

Verwaltungsrechnung 2015



Bericht und Detailzahlen


Inhaltsverzeichnis

INFO Frühjahrsurversammlung 2016

	Seite
■ Einleitende Botschaft	1
■ Protokoll Urversammlung 25. November 2015	2
■ Verwaltungsrechnung 2015	4
■ Laufende Rechnung	5
■ Investitionsrechnung	7
■ Langfristige Schulden	8
■ Eventualverpflichtungen	8
■ Finanzkennziffern	9
■ Zusatz- und Nachtragskredite	10
■ Abschreibungstabelle	10
■ Revisorenbericht	11
■ Grundwasserreglement	12
■ Pflegefamilien gesucht für Kinder in Not	15
■ Neuer Betreuungs- und Entlastungsdienst	15
■ Kantonaler Sommersporttag in Naters	16

Detaillierte Verwaltungsrechnung 2015

■ Laufende Rechnung nach Funktionen	17
■ Laufende Rechnung nach Arten (Zusammenfassung)	44
■ Investitionsrechnung nach Funktionen	47
■ Investitionsrechnung nach Arten (Zusammenfassung)	57
■ Bestandesrechnung	59



Verwaltungsrechnung 2015

Einleitende Botschaft

Das vorliegende **INFO** orientiert Sie über die Verwaltungsrechnung 2015 der Einwohnergemeinde Naters.

Übersicht Verwaltungsrechnung 2015

LAUFENDE RECHNUNG	2015
Ergebnis vor Abschreibungen	
Aufwand	27'509'345.76
Ertrag	34'308'918.33
Selbstfinanzierungsmarge	6'799'572.57
Ergebnis nach Abschreibungen	
Selbstfinanzierungsmarge	6'799'572.57
Abschreibungen Verwaltungsvermögen	6'733'106.60
Ertragsüberschuss	66'465.97

INVESTITIONSRECHNUNG	2015
Ausgaben	8'809'864.55
Einnahmen	4'031'757.95
Nettoinvestitionen	4'778'106.60

FINANZIERUNG	2015
Selbstfinanzierungsmarge	6'799'572.57
Nettoinvestitionen	4'778'106.60
Finanzierungsüberschuss	2'021'465.97

Einberufung der Urversammlung

Die Rechnungs-Urversammlung wird auf **Mittwoch, 1. Juni 2016, um 19.00 Uhr, Zentrum Missione**, einberufen.

Traktanden:

1. **Begrüssung**
2. **Wahl der Stimmentzähler**
3. **Protokoll der Urversammlung vom 25.11.2015, Genehmigung**
4. **Verwaltungsrechnung 2015**
 - 4.1 **Darlegung der Verwaltungsrechnung**
 - 4.2 **Abnahme des Berichts der Revisionsstelle**
 - 4.3 **Genehmigung der Rechnung**
5. **Reglement Entnahme und Nutzung von Grundwasser, Beratung und Genehmigung**
6. **Verschiedenes**

Gemäss Artikel 10 des kommunalen Organisationsreglementes vom 22. September 2013 sind Vorschläge zur Änderung von Reglementen schriftlich gegen Empfangsbescheinigung bei der Gemeindekanzlei fünf Tage vor der Versammlung zu hinterlegen. Diese können auf der Gemeindekanzlei bis zum Versammlungstag eingesehen werden. Jeder Vorschlag, der nicht in der vorgeschriebenen Form und Frist hinterlegt wird, gilt als unzulässig.

Die detaillierte Verwaltungsrechnung 2015 liegt 20 Tage vor der Urversammlung während den üblichen Öffnungszeiten in der Gemeindekanzlei zur Einsichtnahme auf.

Werte Mitbürgerinnen
Werte Mitbürger



Mit einem Cashflow von 6,929 Mio. Franken schliesst die Verwaltungsrechnung 2015 bei einem Laufenden Ertrag von 34 Mio. Franken und einem Aufwand von 27 Mio. Franken sehr erfreulich ab. Die Budgetvorgabe von 6,235 Mio. Franken konnte somit klar übertroffen werden. Das gute Ergebnis ist teilweise auf ausserordentliche Erträge wie dem Verkauf einer Liegenschaft in Birgisch (Fr. 200'000), Einnahmen aus zwei Erbschaften (Fr. 232'142) sowie Mehreinnahmen bei den Wasserzinsen zurückzuführen.

Die Investitionsrechnung weist Einnahmen von 4,031 Mio. Franken und Ausgaben (Investitionen) von 8,809 Mio. Franken aus. Die Nettoinvestitionen der Gemeinde Naters belaufen sich damit auf 4,778 Mio. Franken, welche vollumfänglich über den Cashflow finanziert werden konnten. Die Gesamtrechnung 2015 der Gemeinde Naters weist somit einen Finanzierungsüberschuss von über 2 Mio. Franken aus, welcher für die Schuldentilgung verwendet wurde.

Die mittel- und langfristigen Schulden der Gemeinde Naters konnten um über 3 Mio. Franken auf 53,258 Mio. Franken gesenkt werden. Die Konsolidierung der Finanzen muss in den nächsten Jahren das primäre Ziel des Gemeinderates sein, damit die Nettoschuld pro Kopf von zurzeit 5'900 Franken auf unter 3'000 Franken sinkt, welche gemäss den kantonalen Finanzkennziffern als kleine Verschuldung angesehen werden kann.

An der diesjährigen Verwaltungsrechnungs-Urversammlung wird auch über das Reglement Entnahme und Nutzung von Grundwasser beraten. Der Gemeinderat empfiehlt dieses Reglement zur Annahme.

Manfred Holzer, Gemeindepräsident

Protokoll Urversammlung 25. November 2015

Traktandum 3, Urversammlung

1. Begrüssung

Um 19.00 Uhr eröffnet Gemeindepräsident Holzer Manfred die Urversammlung. Einen speziellen Willkommensgruss richtet er an den frisch gewählten Nationalrat Ruppen Franz. Er weist darauf hin, dass die Natischer seit über 30 Jahren keinen Repräsentanten mehr im eidgenössischen Parlament hatten. Der Präsident gratuliert ihm im Namen der Natischer Bevölkerung zu seiner ehrenvollen Wahl und wünscht ihm viel Freude, Erfolg und Befriedigung bei seinem Mandat auf nationaler Ebene. Er hofft und wünscht sich, dass Nationalrat Ruppen Franz die Anliegen des Kantons Wallis als Rand- und Tourismusregion entsprechend in Bundesbern einbringen und vertreten wird. Weitere Grüsse richtet der Gemeindepräsident an den Präfekten des Bezirkes Brig, Salzmann Matthias, den Burgerpräsidenten Ruppen Michael mit seinen Burgerratskollegen Gertschen Mario, Imwinkelried Daniel und Schmid Thomas, den Kastlan Salzmann René, den Revierförster Theler Christian, den ehemaligen Gemeindepräsidenten von Birgisch, Schwesternmann Lothar, alle Grossratssuppleantinnen und Grossratssuppleanten sowie die Vertreter der verschiedenen Wasserversorgungsgenossenschaften. Entschuldigt haben sich der 2. Vizepräsident des Grossen Rates, Wellig Diego, sowie die Grossräte Clausen Diego und Pfammatter Aron.

Die Urversammlung wurde form- und fristgerecht 20 Tage im Voraus eingeladen. Alle Unterlagen zu den einzelnen Urversammlungs geschäften lagen während 20 Tagen vor der Versammlung in der Gemeinde Naters öffentlich zur Einsicht auf.

2. Wahl Stimmzähler

Gertschen Xavier, 1977, Naters, und D'Alpaos David, 1953, Naters, werden als Stimmzähler vorgeschlagen. Die Anwesenden stimmen diesem Vorschlag ohne Gegenstimmen und ohne Enthaltungen zu.

3. Protokoll Urversammlung vom 20. Mai 2015

Das Protokoll der Urversammlung vom 20. Mai 2015 wurde im **INFO** der Gemeinde vom November 2015, in welchem auch die übrigen Traktanden der Urversammlung aufgeführt waren, veröffentlicht. Aus diesem Grund wird auf das Verlesen des Protokolls verzichtet. Die Anwesenden genehmigen das Protokoll mit Handmehr, ohne Gegenstimmen und ohne Enthaltungen. Gemeindepräsident Holzer Manfred bedankt sich beim Gemeindeschreiber Escher Bruno für die korrekte Abfassung des Urversammlungsprotokolls.

4. Finanzplan 2016 – 2019

Der Finanzplan 2016 bis 2019 und der Voranschlag 2016 sind im Sinne der Richtlinien betreffend die Führung des Finanzhaushaltes der Gemeinden öffentlich publiziert worden. An sämtliche Haushaltungen wurde eine Kurzfassung des Voranschlags 2016 zugestellt. Bürgerinnen und Bürger, welche am detaillierten Budget interessiert sind, können den Voranschlag

2016 auf der Homepage der Gemeinde Naters herunterladen oder ein Exemplar bei der Verwaltung anfordern.

Nach einer intensiven Investitionsphase, in welcher in den letzten fünf Jahren über 100 Millionen Franken investiert wurden, werden für die Planungsperiode 2016 bis 2019 Finanzierungsüberschüsse prognostiziert. Gemeindepräsident Holzer Manfred weist darauf hin, dass der Rat damit beweist, dass er die Konsolidierung der Gemeindefinanzen an die Hand nehmen will. Primäres Ziel wird es sein, die Bruttoschuld pro Kopf bis zum Ende der Legislaturperiode unter 4'000 Franken zu senken. Im Weiteren verweist der Gemeindepräsident auf die Verminderung des Laufenden Ertrages im Jahr 2017. Dies ist darauf zurückzuführen, dass der Betrag aus dem Härtefonds des Kantons, welcher aufgrund der Fusion während vier Jahren an die Gemeinde Naters bezahlt wurde (zirka eine halbe Million Franken pro Jahr), ab dem Jahre 2017 wegfällt. Umso mehr wird der Gemeinderat Anstrengungen unternehmen müssen, um den notwendigen Cashflow zu erreichen.

In der Planungsperiode 2016 bis 2019 wird sich der Laufende Ertrag bei zirka 26 Millionen Franken einpendeln. Der Laufende Aufwand wird in der Planungsperiode zwischen 18,151 und 19,522 Millionen Franken liegen. Es wird mit einem durchschnittlichen jährlichen Cashflow von 5,913 Millionen Franken gerechnet.

Die Bruttoinvestitionen der kommenden vier Jahre werden auf 16,368 Millionen Franken geschätzt. Dies ergibt eine jährliche Investitionsquote von durchschnittlich 4,092 Millionen Franken. Nach Abzug der Investitionskostenbeiträge (Subventionen) werden die Nettoinvestitionen in den kommenden vier Jahren auf den Betrag von 12,581 Millionen Franken geschätzt. Die Budgetierung der Nettoinvestitionen ist jedoch schwierig, da die Rückzahlung der Subventionen teilweise später, als vorgesehen, erfolgt. Sofern der Investitionsplan der nächsten Jahre eingehalten werden kann, wird die langfristige Schuld auf Ende der Planungsperiode zirka 44,284 Millionen Franken betragen. Die Pro-Kopf-Verschuldung wird sich schätzungsweise im Jahr 2019 auf 4'428 Franken belaufen. Gemeindepräsident Holzer Manfred weist darauf hin, dass es nicht immer einfach ist, genau zu budgetieren, wenn die Gemeinde nicht selber als Bauherrin auftritt. Als Beispiel erwähnt er die Sanierung der Bahnhof-, Belalp- und Blattenstrasse, für die der Kanton als Bauherr auftritt. Mit den Sanierungsarbeiten hätte im Herbst 2015 begonnen werden sollen und die Gemeinde hat die entsprechenden Gemeindebeiträge in den Voranschlag 2015 bereits aufgenommen. Aufgrund der Situation der Kantonsfinanzen wird diese Kantonsstrasse jedoch voraussichtlich erst zu einem späteren Zeitpunkt saniert werden können. Zu den langfristigen Schulden ist zu sagen, dass diese im Jahr 2013 ihren Höhepunkt erreichten. Seither erfolgt ein kontinuierlicher Schuldenabbau.

5. Steuergrundlagen 2016

Unter Berücksichtigung der finanziellen Situation der Gemeinde Naters hat der Gemeinderat für den Voranschlag 2016 die nachstehenden Steuergrundlagen festgelegt:

- Auf die in Artikel 178 und 179 des Steuergesetzes vorgesehenen Steueransätze ist unverändert der Koeffizient 1,1 anwendbar.
- Die Kopfsteuer wird auf Fr. 24.– festgelegt.
- Die Hundesteuer wird auf Fr. 125.– festgelegt
- Die Steuerindexierung beträgt weiterhin 170 Prozent (Maximum). Damit wird der Steuerpflichtige um die Teuerung der letzten Jahre entlastet.

6. Voranschlag 2016

Die Haupteinnahmequelle der Gemeinde Naters macht mit 75 Prozent des Nettoertrages nach wie vor der Steuerbezug bei den natürlichen Personen aus. Anhand von einigen Tafeln erläutert der Präsident den Voranschlag 2016. Der Finanzbedarf für das Jahr 2016 sieht einen Finanzierungsüberschuss von 1,923 Millionen Franken vor, welcher für den Schuldenabbau verwendet werden soll.

Die Laufende Rechnung sieht Einnahmen von 33,119 Millionen Franken und Ausgaben von 26,782 Millionen Franken vor. Dies ergibt einen Cashflow von 6,337 Millionen Franken.

Die Investitionsrechnung sieht Einnahmen von 1,285 Millionen Franken und Ausgaben von 5,699 Millionen Franken vor. Dies ergibt einen Ausgabenüberschuss von 4,414 Millionen Franken.

In der Gesamtrechnung (Laufende Rechnung und Investitionsrechnung) werden die Einnahmen auf 34,404 Millionen Franken und die Ausgaben auf 32,481 Millionen Franken geschätzt. Der Finanzierungsüberschuss beläuft sich demnach auf 1,923 Millionen Franken.

Der Gemeinderat hat den Voranschlag 2016, wie dargelegt, genehmigt. Da keine Fragen zu den Erläuterungen des Gemeindepräsidenten zum Voranschlag 2016 gestellt werden, beantragt Gemeindepräsident Holzer Manfred der Urversammlung, diesen zu genehmigen. Die Anwesenden stimmen dem Voranschlag mit Handmehr, ohne Gegenstimmen und ohne Enthaltungen zu.

7. Wasserversorgungsreglement, Beratung und Genehmigung

Gemeindevizpräsident Salzmann Remo informiert in seinen Einführungsbemerkungen zum neuen Wasserversorgungsreglement über die spezielle Organisation der Wasserversorgung in der Gemeinde Naters. Dasselbst bestehen 7 private Trinkwassergenossenschaften und eine Aktiengesellschaft, die im Auftrag der Gemeinde die Wasserversorgung auf dem Gebiet der ehemaligen Gemeinde Naters sicherstellen. Seit der Fusion mit den Gemeinden Birgisch und Mund im Jahre 2013 besitzt die Gemeinde zusätzlich eine eigene Trinkwasserversorgung. Aufgrund dessen muss die Gemeinde ein Wasserversorgungsreglement schaffen, welches jedoch ausschliesslich für die gemeindeeigene Trinkwasserversorgung in Mund und Birgisch angewandt wird. Die Reglemente und Statuten der privaten Trinkwassergenossenschaften und der Wasserversorgung AG, Naters, behalten weiterhin ihre Gültigkeit für das von ihnen betreute Versorgungsgebiet.

Das vorliegende Wasserversorgungsreglement wurde zur Vorprüfung an die kantonalen Dienststellen zugestellt, welche eine positive Vormeinung zum Reglementsentwurf abgegeben haben. Der Rat hat das Wasserversorgungsreglement an der Ratsitzung vom 21. September 2015 genehmigt. Der Gemeindevizpräsident weist darauf hin, dass innert der gesetzlichen Frist von 5 Tagen vor der Urversammlung keine Abänderungsanträge zu Reglementsbestimmungen im Wasserversorgungsreglement eingegangen sind. Er schlägt vor, das Reglement kapitelweise zu beraten, was von den Anwesenden akzeptiert wird. Zu einzelnen Artikeln gibt er nähere Erläuterungen ab. Im Weiteren weist er darauf hin, dass die Tarife der Wasserversorgung in Mund und Birgisch den Tarifen der Wasserversorgung AG Naters entsprechen. Vor der Abstimmung über das Wasserversorgungsreglement weist Gemeindevizpräsident Salzmann Remo auf den Sanierungsbedarf der Trinkwasserleitungen auf dem Gebiet von Mund hin. Gemäss ersten Abklärungen beläuft sich der Investitionsbedarf in diesem Bereich bis im Jahr 2019 auf einen Betrag von zirka 975'000 Franken.

Nachdem keine weiteren Wortmeldungen zum neuen Wasserversorgungsreglement erfolgen, schreitet Gemeindepräsident Holzer Manfred zur Abstimmung. Die Urversammlung genehmigt das Wasserversorgungsreglement, wie dargelegt, einstimmig ohne Enthaltungen.

8. Verschiedenes

Gemeinderat Lochmatter Bruno gibt als zuständiger Ressortchef nähere Erläuterungen zur Erhöhung der Grundgebühr für die Kehrichtentsorgung von 30 auf 50 Franken ab. Er verweist diesbezüglich auf das Kehrichtreglement. Bis Ende 2013 war der Deckungsgrad der Kehrichtrechnung gemäss früheren gesetzlichen Bestimmungen auf 90 Prozent festgelegt. Diese Vorgabe wurde bis dahin immer erreicht. Die neuen gesetzlichen Grundlagen verlangen einen Deckungsgrad von 100 Prozent. Dies wurde auch im neuen Kehrichtreglement so festgelegt. Aufgrund dessen musste der Gemeinderat Massnahmen prüfen. Es wurden verschiedene Möglichkeiten überprüft und auch ein Abbau von Dienstleistungen stand zur Diskussion. Dies war jedoch nicht im Sinne des Rates und die Ratsmehrheit sah in der moderaten Erhöhung der Kehrichtgrundgebühr die beste Möglichkeit, den notwendigen Deckungsgrad in der Kehrichtrechnung zu erreichen. Ratsherr Lochmatter Bruno weist darauf hin, dass in irgendeiner Form alle von den Gegenleistungen, welche durch die Kehrichtgrundgebühr finanziert werden, profitieren.

Am Schluss der Urversammlung spricht Gemeindepräsident Holzer Manfred all den Personen, die bereit sind, in der Gesellschaft Verantwortung zu übernehmen und sich in der freiwilligen Arbeit zu engagieren, den Dank des Gemeinderates für ihr Engagement zum Wohle der Gemeinschaft und der Gemeinde Naters aus. Seinen Ratskollegen dankt er für die kollegiale Zusammenarbeit, dem Gemeindeschreiber und sämtlichen Mitarbeiterinnen und Mitarbeitern der Gemeinde für ihre engagierte Arbeit im Dienste der Öffentlichkeit. Ein besonderer Dank geht an die Verantwortlichen der Burgerschaft Naters für die gute und angenehme Zusammenarbeit im Interesse der Dorfschaft Naters. Er dankt allen Anwesenden für die Teilnahme an der Urversammlung und lädt zu einem Schlummertrunk mit Imbiss ins Foyer des Zentrum Missione ein.

Schluss der Urversammlung 20.05 Uhr.

Verwaltungsrechnung 2015

Traktandum 4, Urversammlung

Die Jahresrechnung (Laufende Rechnung und Investitionsrechnung) zeigt folgendes Bild:

Die Bestandesrechnung setzt sich per 31. Dezember 2015 wie folgt zusammen:

Jahresrechnung

LAUFENDE RECHNUNG	Aufwand	Ertrag
Total Aufwand (inkl. Abschreibungen)	34'242'452.36	
Total Ertrag		34'308'918.33
Ertragsüberschuss	66'465.97	
Total	34'308'918.33	34'308'918.33

INVESTITIONSRECHNUNG	Ausgaben	Einnahmen
Total Ausgaben	8'809'864.55	
Total Einnahmen		4'031'757.95
Nettoinvestitionen		4'778'106.60
Total	8'809'864.55	8'809'864.55

FINANZIERUNG	Ausgaben	Einnahmen
Übertrag Nettoinvestitionen	4'778'106.60	
Abschreibungen Verwaltungsvermögen		6'733'106.60
Ertragsüberschuss Laufende Rechnung		66'465.97
Finanzierungsüberschuss	2'021'465.97	
Total	6'799'572.57	6'799'572.57

KAPITALVERÄNDERUNG	Ausgaben	Einnahmen
Übertrag Finanzierungsüberschuss		2'021'465.97
Übertrag Investitionsausgaben		8'809'864.55
Übertrag Investitionseinnahmen	4'031'757.95	
Übertrag Abschreibungen VV	6'733'106.60	
Zunahme des Nettovermögens	66'465.97	
Total	10'831'330.52	10'831'330.52

Die Laufende Rechnung weist einen **Ertragsüberschuss** von Fr. 66'465.97 aus, dies nach Abschreibungen von über 10% auf den Restbuchwert. Das Eigenkapital erhöht sich demnach um den Ertragsüberschuss und beträgt neu Fr. 4'228'612.85.

Aus dem Finanzierungsnachweis ist ersichtlich, dass die Investitionen vollumfänglich aus eigenen Mitteln bezahlt werden konnten. Der **Finanzierungsüberschuss** betrug Fr. 2'021'465.97.

Bilanz und Finanzierung

AKTIVEN	Stand 31.12.15	Stand 31.12.14
Finanzvermögen	16'339'419.34	17'743'983.34
Flüssige Mittel	1'852'661.78	1'967'636.55
Guthaben	6'052'361.67	6'286'372.54
Anlagen	2'575'929.00	2'705'929.00
Transitorische Aktiven	5'858'466.89	6'784'045.25
Verwaltungsvermögen	64'205'900.00	66'160'900.00
Sachgüter	41'310'000.00	45'065'000.00
Darlehen und dauernde Beteiligungen	22'695'900.00	20'895'900.00
Investitionsbeiträge	200'000.00	200'000.00
Total	80'545'319.34	83'904'883.34

PASSIVEN	Stand 31.12.15	Stand 31.12.14
Verpflichtungen	73'915'115.99	77'358'845.96
Laufende Verpflichtungen	5'398'483.20	5'594'442.89
Kurzfristige Schulden	15'157'356.30	15'241'932.83
Mittel- und langfristige Schulden	53'258'400.00	56'398'600.00
Verpflichtungen für Sonderrechnungen	100'876.49	123'870.24
Spezialfinanzierungen	2'401'590.50	2'383'890.50
Verpflichtungen für Spezialfinanzierungen	2'401'590.50	2'383'890.50
Vermögen	4'228'612.85	4'162'146.88
Eigenkapital	4'228'612.85	4'162'146.88
Total	80'545'319.34	83'904'883.34

Der Vermögensaufbau setzt sich aus 20% Finanz- (Vorjahr 21%) und 80% Verwaltungsvermögen (79%) zusammen. Beim Kapitalaufbau macht das Fremdkapital 92% (92%), die Sonderrechnungen 0,1%, die Spezialfinanzierungen 3% (3%) und das Eigenkapital 5% (5%) aus.

Genehmigung

Die Verwaltungsrechnung 2015 wurde vom Gemeinderat an der Sitzung vom 21. März 2016 genehmigt, als richtig bestätigt und wird der Urversammlung vom 1. Juni 2016 zur Genehmigung unterbreitet.

Laufende Rechnung

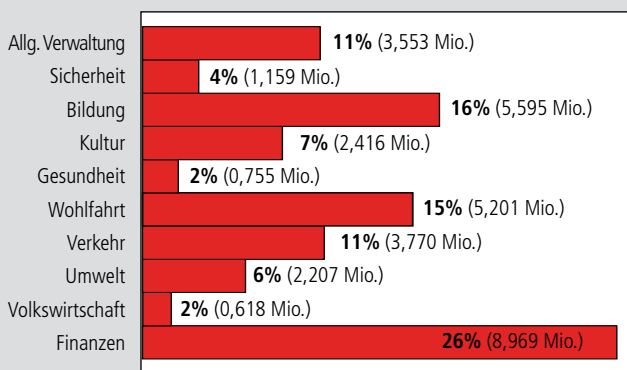
Laufende Rechnung nach Funktionen gegliedert

	Rechnung 2015		Budget 2015		Rechnung 2014	
	Aufwand	Ertrag	Aufwand	Ertrag	Aufwand	Ertrag
Allgemeine Verwaltung	3'553'347.45	679'427.09	3'404'000.00	589'000.00	3'318'420.12	676'134.14
Öffentliche Sicherheit	1'158'858.87	325'011.01	1'192'000.00	318'000.00	1'196'896.90	262'232.19
Unterrichtswesen und Bildung	5'594'878.32	452'621.08	5'588'000.00	398'000.00	5'598'129.89	411'576.65
Kultur, Freizeit, Kultus	2'416'455.68	493'098.50	2'476'000.00	409'000.00	2'562'784.19	346'189.15
Gesundheit	755'253.75		631'000.00		698'648.45	
Soziale Wohlfahrt	5'200'945.75	1'701'788.60	4'228'000.00	1'313'000.00	4'274'050.15	1'446'266.75
Verkehr	3'769'576.30	936'769.18	3'701'000.00	961'000.00	3'733'868.85	976'460.36
Umwelt, Raumordnung	2'206'951.30	1'691'891.30	2'114'000.00	1'737'000.00	2'128'218.55	1'738'126.80
Volkswirtschaft	617'661.95	146'289.45	680'000.00	138'000.00	579'559.40	21'210.60
Finanzen, Steuern	8'968'522.99	27'882'022.12	8'066'000.00	26'218'000.00	7'835'486.44	25'708'202.41
Total von Aufwand und Ertrag	34'242'452.36	34'308'918.33	32'080'000.00	32'081'000.00	31'926'062.94	31'586'399.05
Aufwandüberschuss						339'663.89
Ertragsüberschuss	66'465.97		1'000.00			

In der Laufenden Rechnung ist der Konsum einer Gemeinde verbucht, d. h. alle wiederkehrenden Aufwände und Erträge sind hier zu finden. Im Vergleich zur Rechnung 2014 ist sowohl beim Aufwand als

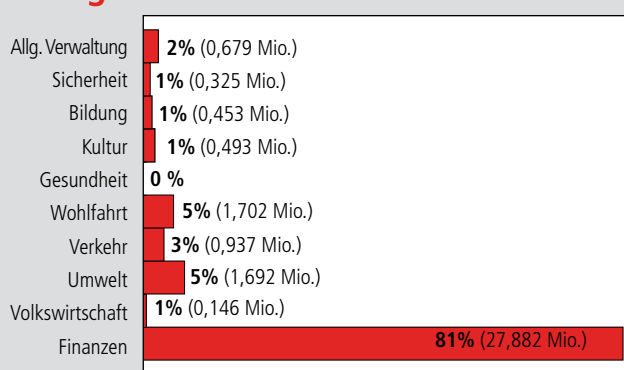
auch beim Ertrag eine Erhöhung festzustellen. Sowohl die Abschreibungen als auch die Mehreinnahmen infolge der gestiegenen Ansätze der Wasserzinse fielen im Vergleich zum Vorjahr höher aus.

Aufwand 2015 nach Funktionen



Hauptaufwandsposten bilden die Finanzen (Schuldzinsen, Steuern/Abgaben, Abschreibungen) mit 26%, mit 16% die Bildung und mit 15% die Soziale Wohlfahrt. Insgesamt wird ein Aufwand von Fr. 34,242 Mio. ausgewiesen.

Ertrag 2015 nach Funktionen



Haupteinnahmequelle der Gemeinde Naters sind mit 66% die Steuern (natürliche und juristische Personen) und Abgaben sowie mit 12% die Entgelte.

Impressum

INFO erscheint

6 bis 8 Mal pro Jahr
40. Jahrgang, April 16
Auflage 4'800 Exemplare

INFO geht gratis an
alle Haushalte von Naters.

Herausgeberin INFO

Gemeinde Naters
Junkerhof
3904 Naters
info@naters.ch
www.naters.ch

Redaktion

Bruno Escher
Gemeindeschreiber
und
Damian Schmid
Finanzverwalter

Gestaltung

werbstatt, Sara Meier
Mattenweg 29
3902 Glis
Tel. 027 924 45 55
meier@werbstatt.net



INFO Kontakt

Gemeinde Naters, Kirchstrasse 3, 3904 Naters
Tel. 027 922 75 75, Fax 027 922 75 65

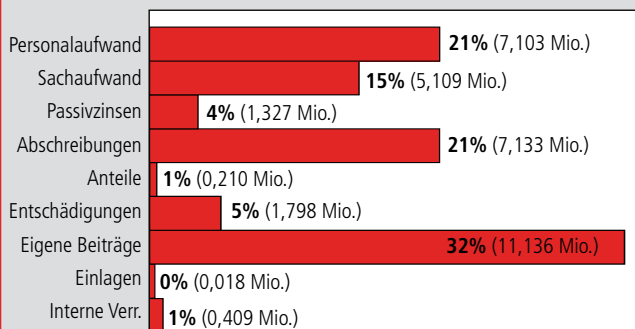
Laufende Rechnung nach Arten gegliedert

	Rechnung 2015		Budget 2015		Rechnung 2014	
	Aufwand	Ertrag	Aufwand	Ertrag	Aufwand	Ertrag
Personalaufwand	7'103'276.25		7'181'000.00		7'090'524.30	
Sachaufwand	5'108'814.62		4'869'000.00		4'762'000.11	
Passivzinsen	1'327'372.40		1'445'000.00		1'324'951.24	
Abschreibungen total, Steuerverluste	7'133'175.74		6'234'000.00		6'108'233.14	
Anteile und Beiträge ohne Zweckbindung	209'573.05		185'000.00		161'225.30	
Entschädigungen an Gemeinwesen	1'797'756.10		1'963'000.00		1'746'952.10	
Eigene Beiträge	11'135'784.20		9'794'000.00		10'311'176.75	
Einlagen in Spezialfinanzierungen	17'700.00				12'000.00	
Interne Verrechnungen	409'000.00		409'000.00		409'000.00	
Steuern		22'613'993.15		21'511'000.00		21'809'604.89
Regalien und Konzessionen		2'952'844.90		2'875'000.00		2'082'342.20
Vermögenserträge		634'538.27		561'000.00		588'300.57
Entgelte		4'091'686.51		3'707'500.00		3'777'985.04
Anteile und Beiträge ohne Zweckbindung		1'029'179.00		1'029'000.00		1'029'179.00
Rückerstattungen von Gemeinwesen		61'987.15		48'500.00		28'835.35
Beiträge für eigene Rechnung		2'515'689.35		1'940'000.00		1'861'152.00
Interne Verrechnungen		409'000.00		409'000.00		409'000.00
Total von Aufwand und Ertrag	34'242'452.36	34'308'918.33	32'080'000.00	32'081'000.00	31'926'062.94	31'586'399.05
Aufwandüberschuss						339'663.89
Ertragsüberschuss	66'465.97		1'000.00			

In der Laufenden Rechnung wurde ein Cashflow von Fr. 6,929 Mio. erzielt. Aufgrund verschiedener, in der Budgetierungsphase nicht voraussehbarer Mehrein-

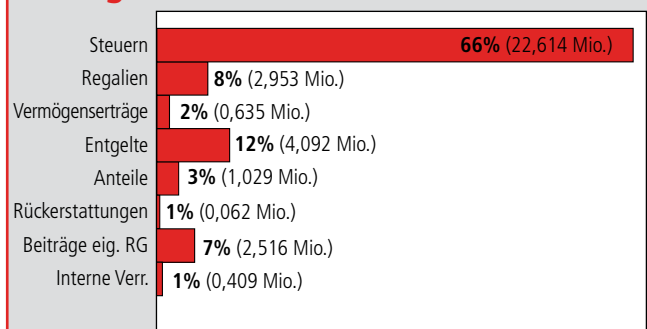
nahmen (Verkauf Wohnung «Kapällubodu» in Birgisch und zweier Erbschaften Kuonen/Imhof) wurde der geplante Cashflow von Fr. 6,2 Mio. übertroffen.

Aufwand 2015 nach Arten



Nach der Artengliederung beanspruchen die eigenen Beiträge 32% und der Personalaufwand 21% des Gesamtaufwandes der Laufenden Rechnung. Die Abschreibungen machen ebenfalls 21% und der Sachaufwand 15% des Gesamtaufwandes aus. Die übrigen Aufwandbereiche liegen unter der 10-Prozent-Marke.

Ertrag 2015 nach Arten



Steuern sind mit 66% des Gesamtertrages veranlagt und führen der Gemeindekasse Fr. 22,614 Mio zu. Die Entgelte 12%, die Regalien und Konzessionen (Wasserzinse) 9% und die Beiträge für eigene Rechnung machen 7% des Gesamtertrages aus.

Investitionsrechnung

Investitionsrechnung nach Funktionen gegliedert

	Rechnung 2015		Budget 2015		Rechnung 2014	
	Ausgaben	Einnahmen	Ausgaben	Einnahmen	Ausgaben	Einnahmen
Allgemeine Verwaltung	218'470.45	36'105.00	196'000.00		305'056.70	144'276.05
Öffentliche Sicherheit	105'707.39	196'244.10	190'000.00	34'000.00	111'648.35	96'718.30
Unterrichtswesen und Bildung	224'045.05	1'234'611.00	75'000.00	809'000.00	1'669'315.05	372'357.00
Kultur, Freizeit, Kultus	460'658.80	284'339.00	522'000.00	38'000.00	472'396.15	251'617.65
Gesundheit	6'685.60					
Soziale Wohlfahrt	281'644.51		52'000.00		47'022.70	
Verkehr	3'768'625.00	1'124'423.55	2'021'000.00		2'228'972.50	1'564'699.85
Umwelt, Raumordnung	1'622'942.20	896'144.65	3'128'000.00	2'379'000.00	1'850'016.20	1'861'250.05
Volkswirtschaft	2'121'085.55	259'890.65	2'295'000.00	350'000.00	1'706'787.10	337'391.35
Total der Ausgaben	8'809'864.55		8'479'000.00		8'391'214.75	
Total der Einnahmen		4'031'757.95		3'610'000.00		4'628'310.25
Ausgabenüberschuss		4'778'106.60		4'869'000.00		3'762'904.50

In der Investitionsrechnung wurden wiederum im Bereich Verkehr (Erschliessung Schwendibiel/Hegdorn und verschiedene Strassenzüge) mit Fr. 3,768 Mio. sowie in der Volkswirtschaft (Wässerwasserteilen und Feriendorf Blatten Belalp) mit Fr. 2,121 Mio. und im Bereich Umwelt und Raumordnung (Lawinenverbauungen und Felsicherungen) mit Fr. 1,623 Mio. Ausgaben verbucht. Die Bruttoinvesti-

tionen machen Fr. 8,809 Mio. aus. Die Einnahmen belaufen sich auf Fr. 4,031 Mio. und setzen sich aus Subventionen und Beiträgen zusammen (Lawinenverbauungen, Anschlussbeiträge, Grundeigentümerbeiträge, Subventionen). Die Investitionsrechnung schliesst somit mit einem Ausgabenüberschuss von Fr. 4,778 Mio. ab.

Investitionsrechnung nach Arten gegliedert

	Rechnung 2015		Budget 2015		Rechnung 2014	
	Ausgaben	Einnahmen	Ausgaben	Einnahmen	Ausgaben	Einnahmen
Sachgüter	6'044'210.64		7'036'000.00		5'670'988.85	
Darlehen und Beteiligungen	2'179'342.90		15'000.00		1'898'206.20	
Eigene Beiträge, Investitionsbeiträge	586'311.01		1'428'000.00		822'019.70	
Abgang von Sachgütern		48'085.00				3'128.00
Nutzungsabgaben und Vorteilsentgelte		1'007'610.15		200'000.00		1'764'190.40
Rückzahlung von Darlehen, Beteiligungen		291'700.00				166'851.85
Fakturierungen an Dritte		367.15				5'000.00
Rückzahlung von eigenen Beiträgen						141'148.05
Beiträge für eigene Rechnung		2'683'995.65		3'410'000.00		2'547'991.95
Total der Ausgaben	8'809'864.55		8'479'000.00		8'391'214.75	
Total der Einnahmen		4'031'757.95		3'610'000.00		4'628'310.25
Ausgabenüberschuss		4'778'106.60		4'869'000.00		3'762'904.50

Der Hauptinvestitionsbereich lag mit Fr. 6,044 Mio. bei den Sachgütern. In Darlehen und Beteiligungen wurden insgesamt Fr. 2,179 Mio. und bei den eigenen Beiträgen/Investitionsbeiträgen Fr. 0,586 Mio. investiert. Beiträge für eigene Rechnung (Subven-

tionen von Bund und Kanton) sind mit Fr. 2,683 Mio. und Nutzungsabgaben und Vorteilsentgelten (Grundeigentümerbeiträge) sind mit Fr. 1,007 Mio. erfasst.

Langfristige Schulden

	Kredit	Schuldstand 01.01.15	Zuwachs	Tilgung	Schuldstand 31.12.15	Zinssatz
Raiffeisenbank	2'000'000.00	2'000'000.00			2'000'000.00	2,35%
Raiffeisenbank	1'200'000.00	1'200'000.00			1'200'000.00	2,50%
Raiffeisenbank	2'000'000.00	2'000'000.00			2'000'000.00	1,40%
Raiffeisenbank	2'000'000.00	2'000'000.00			2'000'000.00	3,70%
Raiffeisenbank	2'000'000.00	2'000'000.00			2'000'000.00	1%
Raiffeisenbank	2'000'000.00	2'000'000.00			2'000'000.00	2,50%
Raiffeisenbank	2'000'000.00	2'000'000.00			2'000'000.00	0,73%
Raiffeisenbank, Mund	800'000.00	800'000.00			800'000.00	1,10%
Raiffeisenbank, Mund	735'856.65	700'000.00			700'000.00	0,55%
Raiffeisenbank, Mund	1'175'000.00	1'175'000.00			1'175'000.00	0,55%
Raiffeisenbank, Mund	852'853.35	800'000.00		800'000.00	0.00	
Walliser Kantonalbank	3'000'000.00	3'000'000.00			3'000'000.00	1,30%
Walliser Kantonalbank	2'000'000.00	2'000'000.00			2'000'000.00	2,33%
Walliser Kantonalbank	2'000'000.00	2'000'000.00			2'000'000.00	0,69%
Walliser Kantonalbank	2'000'000.00	2'000'000.00			2'000'000.00	2,14%
	2'000'000.00	2'000'000.00			2'000'000.00	2,28%
Walliser Kantonalbank, Mund	1'420'000.00	1'420'000.00		120'000.00	1'300'000.00	1,85%
UBS AG	2'000'000.00	1'000'000.00		100'000.00	900'000.00	1,20%
UBS AG	2'300'000.00	450'000.00		450'000.00	0.00	
UBS AG	2'750'000.00	1'500'000.00		200'000.00	1'300'000.00	3,41%
UBS AG	2'000'000.00	1'000'000.00		200'000.00	800'000.00	2,38%
UBS AG	1'500'000.00	1'500'000.00			1'500'000.00	2,25%
UBS AG	1'500'000.00	500'000.00		200'000.00	300'000.00	2,15%
UBS AG	2'000'000.00	2'000'000.00			2'000'000.00	2,48%
SUVA	2'000'000.00	2'000'000.00			2'000'000.00	1,47%
SUVA	2'000'000.00	2'000'000.00			2'000'000.00	1,40%
SUVA	2'000'000.00	2'000'000.00			2'000'000.00	1,54%
SUVA	2'000'000.00	2'000'000.00			2'000'000.00	1,63%
PostFinance	4'000'000.00	4'000'000.00			4'000'000.00	2,11%
PostFinance	1'000'000.00	1'000'000.00		1'000'000.00	0.00	
PostFinance	2'000'000.00	2'000'000.00			2'000'000.00	1,29%
PostFinance	3'000'000.00	3'000'000.00			3'000'000.00	1,53%
PostFinance, Birgisch	1'000'000.00	1'000'000.00			1'000'000.00	0,63%
IH-Darlehen Bund (Hüttenzugang)	95'000.00	32'000.00		7'000.00	25'000.00	0%
IH-Darlehen Kanton (Hüttenzugang)	95'000.00	32'000.00		7'000.00	25'000.00	0%
IH-Darlehen Kanton (Backhaus Birgisch)	56'000.00	4'800.00		3'200.00	1'600.00	0%
IH-Darlehen Bund (Backhaus Birgisch)	28'000.00	2'400.00		1'600.00	800.00	0%
IH-Darlehen Kanton (Werkhof Birgisch)	68'000.00	25'800.00		4'300.00	21'500.00	0%
IH-Darlehen Bund (Werkhof Birgisch)	68'000.00	23'000.00		4'500.00	18'500.00	0%
IH-Darlehen Bd/Kt (Dorfplatz Mund)	100'000.00	12'500.00		7'000.00	5'500.00	0%
IH-Darlehen Bd/Kt (Bärgrüss Mund)	65'000.00	25'900.00		3'400.00	22'500.00	0%
IH-Darlehen Kanton (Hofacher Mund)	205'000.00	49'200.00		8'200.00	41'000.00	0%
IH-Darlehen Bund (TWG Gredetsch Mund)	180'000.00	60'000.00		12'000.00	48'000.00	0%
IH-Darlehen Bd/Kt (Grächibodu Mund)	170'000.00	86'000.00		12'000.00	74'000.00	0%
Total		56'398'600.00	0.00	3'140'200.00	53'258'400.00	

Eventualverpflichtungen

Die Eventualverpflichtungen der Gemeinde Naters in Form von Bürgschaften zugunsten der Nutz-

niesser beliefen sich per 31. Dezember 2015 auf Fr. 0,045 Mio. (siehe Tabelle unten).

Nutzniesser	Vertragsdatum	Zuwachs	Tilgung	Betrag
Stiftung für Kurortseinrichtungen Hexenkessel Blatten (Minigolf-, Tennisanlagen u. Seilpark)	21.12.2007		7'500.00	22'500.00
			7'500.00	22'500.00
Total				45'000.00

Finanzkennziffern

Selbstfinanzierungsgrad

	2015	2014	Durchschnitt
Selbstfinanzierungsgrad in % der Nettoinvestitionen*	142,3%	138,6%	140,7%

*Bewertung:
mehr als 100% **sehr gut** **80 bis 100%** **gut**
60 bis 80% **genügend** **0 bis 60%** **ungenügend**

Da die Investitionen im Berichtsjahr durch den Cashflow (selbsterarbeitete Mittel) vollumfänglich finanziert werden konnten, sind die Finanzkennziffern vergleichbar gut wie auch schon im Vorjahr.

Selbstfinanzierungskapazität

	2015	2014	Durchschnitt
Selbstfinanzierung in % des Finanzertrages*	20,1%	16,7%	18,5%

*Bewertung:
mehr als 20% **sehr gut** **15 bis 20%** **gut**
8 bis 15% **genügend** **0 bis 8%** **ungenügend**

Durch die Gegenüberstellung von Cashflow und Finanzertrag soll aufgezeigt werden, welcher Anteil der Gemeinde aus dem Finanzertrag für Investitionen und Entschuldung verbleibt. Mit 20,1% wurde dabei wiederum ein sehr gutes Ergebnis erzielt.

Nettoschuld pro Kopf

	2015	2014	Durchschnitt
Bruttoschuld abzüglich realisiertes FV pro Einwohner (Bevölkerungszahl gemäss STATPOP)*	5'918.–	6'278.–	6'096.–

*Bewertung:
weniger als 3'000.– **klein** **3'000.– bis 5'000.–** **angemessen**
5'000.– bis 7'000.– **gross** **7'000.– bis 9'000.–** **sehr gross**

Die Gemeinde Naters weist 2015 pro Kopf (gemäss STATPOP-Erhebungskriterien) eine Nettoschuld von Fr. 5'918.– aus. Das entspricht einer grossen Verschuldung.

Abschreibungssatz

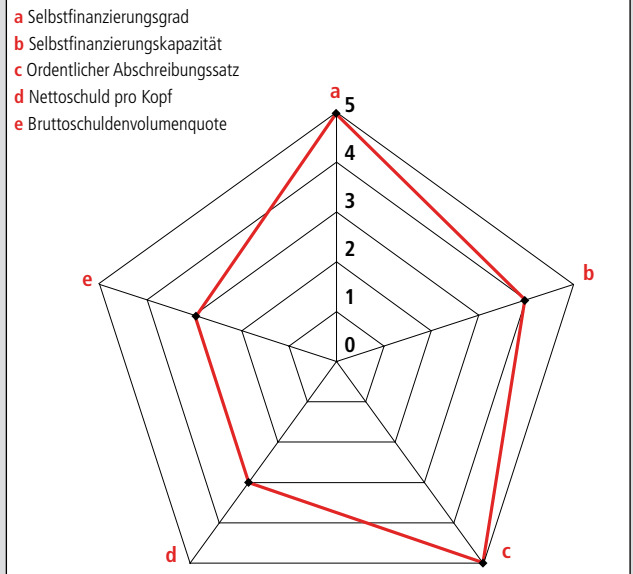
	2015	2014	Durchschnitt
Ordentl. Abschreibung in % des abzuschreibenden VV*	13,8%	10,9%	12,3%
Gesamte Abschreibung in % des abzuschreibenden VV und Fehlbetrages*	13,9%	10,2%	12,0%

*Bewertung:
10% und mehr **genügend** **8 bis 10%** **mittelmässig**
5 bis 8% **schwach** **2 bis 5%** **ungenügend**

Bei Abschreibungen von fast 14% auf den Restwert wurden diese genügend getätigt. Die Verordnung betreffend die Führung des Finanzhaushaltes der Gemeinden legt in Artikel 51 den Ansatz auf 10% fest.

Finanzkennziffern 2014/15

Durchschnittswerte der letzten zwei Jahre



Bruttoschuldenvolumenquote

	2015	2014	Durchschnitt
Bruttoschuld in % des Ertrages der Laufenden Rechnung*	218,0%	248,1%	232,5%

*Bewertung:
weniger als 150% **sehr gut** **150 bis 200%** **gut**
200 bis 250% **genügend** **250 bis 300%** **ungenügend**

Die Bruttoschuldenvolumenquote ist leicht gesunken. Für das Jahr 2015 beläuft sie sich auf 218%. Die Quote drückt das Volumen der Bruttoverschuldung im Verhältnis zum Finanzertrag der Laufenden Rechnung aus und ist genügend.

Verschuldungsfaktor

	2015	2014	Durchschnitt
Fremdkapital	73,914 Mio.	77,358 Mio.	75,636 Mio.
Finanzvermögen	16,339 Mio.	17,743 Mio.	17,041 Mio.
Nettoverschuldung	57,575 Mio.	59,615 Mio.	58,595 Mio.
Cashflow	6,929 Mio.	5,215 Mio.	6,072 Mio.
Verschuldungsfaktor	8,3	11,4	9,7

Der Verschuldungsfaktor gibt an, wie viele Male der letzte Cashflow erarbeitet werden müsste, bis die Effektivverschuldung abbezahlt wäre. Obwohl diese Annahme theoretisch ist, zeigt dieser Faktor die Selbstfinanzierungskraft der Gemeinde sehr gut auf. Je tiefer der Verschuldungsfaktor ist, desto mehr Sicherheit besteht für die Gläubiger. Mit einem Wert von 8,3 besteht für das Berichtsjahr ein gewisses Risiko, den Wert gilt es weiterhin zu verbessern und das Risiko zu minimieren.

Zusatz- und Nachtragskredite

Gemäss der Verordnung betreffend die Führung des Finanzhaushaltes der Gemeinden (VFFG) sind Zusatzkredite zu Verpflichtungskrediten (Investitionsrechnung) und Nachtragskredite zu Budgetkrediten (Laufende Rechnung), welche vom Gemeinderat be-

schlossen und den Betrag von Fr. 50'000 übersteigen, der Urversammlung zur Kenntnis zu bringen (vgl. Art. 69ter2 und 69quinquies2 VFFG). Nachfolgend die entsprechenden Tabellen für das Verwaltungsjahr 2015.

Budget- und Nachtragskredite (VFFG Art. 69)

Konto	Buchungstext, Objekt	Budget	Rechnung	Abweichung in Fr.	Urversammlungsbeschluss vom
Laufende Rechnung					
020.301.01	Besoldung Verwaltungspersonal	600'000.00	683'384.05	83'384.05	01.06.16
100.318.01	Nachführungsgeometer	30'000.00	92'898.30	62'898.30	01.06.16
700.314.01	Unterhaltsarbeiten	40'000.00	103'039.00	63'039.00	01.06.16
Investitionsrechnung					
211.503.01	Sanierung Schulhaus Bammatta	0.00	157'461.20	157'461.20	01.06.16
621.501.16	Parkhaus Aletsch Campus	100'000.00	317'623.20	217'623.20	01.06.16

Budget-Überschreitungen unter Fr. 50'000 sind in dieser Tabelle nicht aufgeführt.

Budget-Überschreitungen von gebundenen Ausgaben sind in dieser Tabelle nicht aufgeführt.

Synoptische Tabelle beanspruchter und verfügbarer Verpflichtungs- und Zusatzkredite (VFFG Art. 30)

Konto	Buchungstext, Objekt	Initialkredit			Zusatzkredit				Beansprucht / noch verfügbar			
		Investitions-betrag	Zuständiges Organ Beschluss vom		Betrag	Gemeinderat Beschluss vom	Betrag	Urversamm-lung Beschluss vom	Gesamt-kredit	Beansprucher Kredit	Verfügbarer Kredit	Kredit verfällt nach 8 Jahren am
			Gemeinde-rat	Urversamm-lung								
570.565.03	Renovation Sancta Maria	2'000'000		30.03.11					2'000'000	2'000'000	0	28.03.19
570.565.04	Zentrum «Rund ums Alter»	6'000'000		15.05.11					6'000'000	2'188'375	3'811'625	13.05.19
321.524.01	DANET Oberwallis AG	3'360'000		17.06.12					3'360'000	407'900	2'952'100	15.06.20

Abschreibungstabelle

	Stand 01.01.15	Zuwachs	Abgang	Stand vor Abschreibungen	Abschreibungen	Stand 31.12.15
FV Anlagen	2'705'929.00	100'000.00	100'000.00	2'705'929.00	130'000.00	2'575'929.00
VV Grundstücke	1'710'000.00	0.00	0.00	1'710'000.00	210'000.00	1'500'000.00
VV Tiefbauten	18'610'000.00	4'055'793.05	1'489'960.75	21'175'832.30	3'090'832.30	18'085'000.00
VV Hochbauten	21'045'000.00	2'031'143.26	2'064'474.25	21'011'669.02	2'696'669.01	18'315'000.00
VV Waldungen	90'000.00	0.00	0.00	90'000.00	10'000.00	80'000.00
VV Mobilien, Maschinen, Fahrzeuge	3'610'000.00	343'585.34	185'622.95	3'767'962.39	437'962.39	3'330'000.00
VV Darlehen und Beteiligungen	20'895'900.00	2'179'342.90	291'700.00	22'783'542.90	87'642.90	22'695'900.00
VV Investitionsbeiträge Private Institutionen	200'000.00	200'000.00	0.00	400'000.00	200'000.00	200'000.00
Gesamttotal	68'866'829.00			73'644'935.60	6'863'106.60	66'781'829.00
Nettoveränderung Investitionsrechnung			4'778'106.60			
Cashflow					6'929'572.57	
Zunahme Eigenkapital					66'465.97	

FV = Finanzvermögen, VV= Verwaltungsvermögen

Bericht der Revisionsstelle an den Gemeinderat und die Urversammlung der Munizipalgemeinde Naters

Als Revisoren gemäss Art. 83 bis 86 des Gemeindegesetzes des Kanton Wallis vom 5. Februar 2004 (nachfolgend GemG) und gemäss der Verordnung betreffend die Führung des Finanzhaushaltes der Gemeinden vom 16. Juni 2004 (nachfolgend VFFG) haben wir die beiliegende Jahresrechnung, bestehend aus der Bestandesrechnung und der Verwaltungsrechnung (Laufende Rechnung und Investitionsrechnung) für das Rechnungsjahr 2015, abgeschlossen per 31. Dezember 2015, geprüft.

Verantwortung des Gemeinderates

Der Gemeinderat ist für die Erstellung der Jahresrechnung in Übereinstimmung mit Art. 74 ff. GemG sowie den Bestimmungen der VFFG verantwortlich. Diese Verantwortung beinhaltet die Ausgestaltung, Implementierung und Aufrechterhaltung eines internen Kontrollsystems in Bezug auf die Aufstellung der Jahresrechnung, damit diese frei von wesentlichen falschen Angaben als Folge von Verstössen oder Irrtümern ist. Darüber hinaus ist der Gemeinderat für die Auswahl und die Anwendung sachgemässer Rechnungslegungsmethoden sowie der Vornahme angemessener Schätzungen verantwortlich.

Verantwortung der Revisionsstelle

Unsere Verantwortung ist es, aufgrund unserer Prüfung ein Prüfungsurteil über die Jahresrechnung abzugeben. Wir haben unsere Prüfung in Übereinstimmung mit den Bestimmungen des GemG und der VFFG und den Schweizer Prüfungsstandards (PS) vorgenommen. Nach diesen Standards haben wir die Prüfung so zu planen und durchzuführen, dass wir hinreichende Sicherheit gewinnen, ob die Jahresrechnung frei von wesentlichen falschen Angaben ist.

Eine Prüfung beinhaltet die Durchführung von Prüfungshandlungen zur Erlangung von Prüfungsnachweisen für die in der Jahresrechnung enthaltenen Wertansätze und sonstigen Angaben. Die Auswahl der Prüfungshandlungen liegt im pflichtgemässen Ermessen des Prüfers. Dies schliesst eine Beurteilung der Risiken wesentlicher falscher Aussagen in der Jahresrechnung als Folge von Verstössen oder Irrtümern ein. Bei der Beurteilung dieser Risiken berücksichtigt der Prüfer das interne Kontrollsystem, soweit es für die Aufstellung der Jahresrechnung von Bedeutung ist, um die den Umständen entsprechenden Prüfungshandlungen festzulegen, nicht aber um ein Prüfungsurteil über die Existenz und die Wirksamkeit des internen Kontrollsystems abzugeben. Die Prüfung umfasst zudem die Beurteilung der Angemessenheit der

angewandten Rechnungslegungsmethoden, der Plausibilität der vorgenommenen Schätzungen sowie eine Würdigung der Gesamtdarstellung der Jahresrechnung. Wir sind der Auffassung, dass die von uns erlangten Prüfungsnachweise eine ausreichende und angemessene Grundlage für unser Prüfungsurteil bilden.

Prüfungsurteil

Nach unserer Beurteilung entspricht die per 31. Dezember 2015 abgeschlossene Jahresrechnung den gesetzlichen Bestimmungen (GemG und VFFG) und entsprechenden Reglementen.

Weitere Feststellungen

Wir bestätigen, dass wir die gesetzlichen und reglementarischen Anforderungen hinsichtlich Befähigung und Unabhängigkeit gemäss Art. 83 ff. GemG und Art. 72 und 73 VFFG erfüllen und keine mit unserer Unabhängigkeit nicht zu vereinbarende Sachverhalte vorliegen.

Im Rahmen unserer Prüfung halten wir ergänzend fest, dass

- die Bewertung der Beteiligungen und anderer Teile des Finanzvermögens angemessen ist;
- die Höhe der buchhalterischen Abschreibungen den Bestimmungen der VFFG entsprechen;
- die Nettoverschuldung der Munizipalgemeinde hoch ist, jedoch im Rechnungsjahr im Vergleich zum Vorjahr abgenommen hat;
- gemäss unserer Beurteilung die Munizipalgemeinde in der Lage ist, ihren Verpflichtungen nachzukommen;
- die Schlussbesprechung mit Vertretern des Gemeinderats und der Verwaltung stattgefunden hat.

Wir empfehlen, die vorliegende Jahresrechnung zu genehmigen.

Naters, im März 2016

TRAG Treuhand & Revisions AG

Mandatsleiter

Mischa Imboden

lic.oec. HSG

dipl. Wirtschaftsprüfer

Revisionsexperte

Erich Pfaffen

lic.rer.pol.

Revisionsexperte

Grundwasserreglement

Traktandum 5, Urversammlung

Aufgrund der Fusion zwischen den Gemeinden Naters, Birgisch und Mund müssen die Gemeinde-reglemente angepasst und vereinheitlicht werden. Der diesjährigen Frühjahrsurversammlung wird das Reglement Entnahme und Nutzung von Grundwasser zur Annahme empfohlen. Das Reglement regelt die einheitliche Anwendung der Bestimmungen zur Nutzung des Grundwassers für die Energiegewinnung auf dem Gemeindegebiet von Naters.

Antrag an die Urversammlung

Der Gemeinderat hat an seiner Sitzung vom 8. Februar 2016 das Reglement zur Entnahme und Nutzung von Grundwasser genehmigt. Dieses wird an der Urversammlung vom 1. Juni 2016 beraten. Der Urversammlung wird das Reglement zur Entnahme und Nutzung von Grundwasser zur Annahme empfohlen.

ENTNAHME UND NUTZUNG VON GRUNDWASSER

Die Urversammlung von Naters

- eingesehen Art. 69, 75 und 78 der Verfassung des Kantons und der Republik Wallis;
- eingesehen Art. 10 des kantonalen Energiegesetzes vom 15. Januar 2004;
- eingesehen das kantonale Gesetz über den Umweltschutz kUSG vom 18. November 2010;
- eingesehen den kantonalen Beschluss betreffend die Nutzung des Grundwassers, der Seen oder Wasserläufe zur Gewinnung thermischer Energie vom 14. Juli 1982;
- eingesehen das Gesetz über die Nutzbarmachung der Wasserkräfte vom 28. März 1990;
- eingesehen das Bundesgesetz über den Schutz der Gewässer (Gewässerschutzgesetz, GSchG) vom 24. Januar 1991 (Stand am 1. Januar 2011);
- eingesehen die Gewässerschutzverordnung des Bundes, GSchV vom 28. Oktober 1998 (Stand 1. August 2011);
- eingesehen das Kantonale Gewässerschutzgesetz vom 16. Mai 2013 (kGSchG);
- eingesehen Wegleitung Grundwasserschutz (BAFU ehemals BUWAL, 2004);
- eingesehen Vollzugshilfe Wärmenutzung aus Boden und Untergrund des BAFU, 2009;
- eingesehen die Art. 6, 17, 146 und 147 des kantonalen Gemeindegesetzes vom 5. Februar 2004;
- eingesehen die Art. 38, 42, 51, 56, 57 und 58 der Verordnung betreffend die Führung des Finanzhaushaltes der Gemeinden vom 16. Juni 2004;
- eingesehen Art. 226 des kantonalen Steuergesetzes vom 10. März 1976;
- eingesehen das Gesetz über das Verwaltungsverfahren und die Verwaltungsrechtspflege vom 6. Oktober 1976 (VVRG);

beschliesst auf Antrag des Gemeinderats die Annahme des folgenden Reglements zur Nutzung von Grundwasser in Naters:

TEIL 1

DIE ENTNAHME UND NUTZUNG VON GRUNDWASSER

A. BEWILLIGUNG

Art. 1 Bewilligungspflicht

Der Wärmeentzug aus dem Grundwasser sowie jede andere Nutzung des Grundwassers erfordert eine kantonale Bewilligung.

Im öffentlichen Interesse kann die Gemeinde die Wärmenutzung des Grundwassers für den Eigenbedarf vorbehalten.

Art. 2 Verfahren für Wärmepumpenanlagen

Für die Wärmepumpenanlagen selbst bleibt das ordentliche Baubewilligungsverfahren sowie die Vorschriften anderer Instanzen und die Rechte Dritter vorbehalten.

Art. 3 Zuständigkeit

Die Baubewilligung sowie die Bewilligung für die Benutzung des öffentlichen Eigentums werden durch den Gemeinderat erteilt.

Allfällige Bewilligungen für die Wasserentnahme, für die Bohrung sowie Einleitung, welche bei der zuständigen kantonalen Behörde einzuholen sind, bleiben vorbehalten.

Art. 4 Vorbehalte betreffend Wärmepumpenanlagen

Die Wärmenutzung des Grundwassers mittels Wärmepumpen wird nur bewilligt, wenn die Wärmenutzung nicht direkt im Grundwasser erfolgt. Das Grundwasser muss in einem separaten Kreislauf gefördert und wieder in denselben Grundwasserträger zurückgegeben werden.

Innerhalb der Quellschutzzonen und der Gewässerschutzareale für die aktuellen und künftigen Trinkwasserversorgungen sind die Anlagen verboten.

Ausserhalb dieser Grenzen sind sie erlaubt, insofern sich dem kein öffentliches Interesse entgegensetzt: Insbesondere negative Auswirkungen auf die Besiedlung und die Bewirtschaftung des Bodens sowie auf die Chemie und die Selbstreinigungseigenschaften des Grundwassers.

Das entnommene Grundwasser wird demselben Grundwasserleiter durch Infiltration wieder vollumfänglich und unbelastet zugeführt. Die Temperatur des Grundwassers darf durch Wärmeeintrag oder Wärmeentzug gegenüber dem natürlichen Zustand um höchstens 3°C verändert werden. Im unmittelbaren Umkreis von maximal 100 Metern darf diese Veränderung mehr als 3°C betragen. Örtlich begrenzte Temperaturveränderungen bleiben vorbehalten.

Falls es die Grundwasserverhältnisse erfordern, kann die kommunale oder die kantonale Behörde die Benutzung einer gemeinschaftlichen Anlage verlangen. Die Grundwasserentnahme und Rückgabeburgen sind durch einen Schutzschacht zu schützen, dieser soll oberflächenwasserdicht, abschliessbar und zugänglich für periodische Kontrollen sein. Es darf kein Meteorwasser in die Wasserrückgabeanlage eingeleitet werden. Vorbehalten bleiben abweichende besondere Bestimmungen.

Bohrungen im Gewässerraum (Seitenbäche) sind nicht erlaubt.

Art. 5 Abgrenzung

Die Gemeinde kann auch verschiedene Nutzungsrechte an gleichen Wasservorkommen verleihen, sofern eine gegenseitige Beeinträchtigung nicht zu erwarten ist.

Art. 6 Veröffentlichung

Vor Erteilung der Bewilligung ist das Gesuch in den gemeindeüblichen Organen zu veröffentlichen. Die Einsprachefrist beträgt 30 Tage.

Art. 7 Koordination gemeinschaftliche Anlagen

Bestehende Brunnen bezüglich der Nutzung von Grundwasser zu Energiezwecken können in gemeinschaftliche Anlagen integriert werden. Die technischen und finanziellen Gegebenheiten müssen im Einzelfall abgeklärt werden.

B. GESUCH

Art. 8 Gesuchsunterlagen

Für die Erteilung einer Bewilligung zur Grundwassernutzung zu Energiezwecken ist ein Gesuch mittels offiziellen Formulars mit nachstehenden Unterlagen in 3-facher Ausführung einzureichen:

- Planunterlagen
- Technischer Bericht
- Hydrogeologisches Gutachten
- Kantonales Gesuchsformular für eine Bohrung

Art. 9 Zusatzunterlagen

Bei Bedarf können von der Gemeinde und dem Kanton weitere Unterlagen verlangt werden.

C. GEBÜHREN

Art. 10 Gebührenansätze

Die Bewilligungsgebühr beträgt für den Grundwasserbezug mit Wiederversickerung bei W10W35, COP4 und einem dT Grundwasser von 4°C 200 Franken pro lt/s Grundwasser und Jahr.

Art. 11 Wasserrechtszins

Für die verliehene Wassernutzung wird ein jährlicher Wasserrechtszins von 3,5 Rappen je Kubikmeter Grundwasserbezug erhoben. Bei unterstützungsberechtigten Minergiebauten oder gemeinschaftlich genutzten Anlagen ist die Nutzung des Grundwassers kostenfrei.

Art. 12 Indexierung

Die Gebühren und Abgaben werden indexiert. Die obigen Beträge basieren auf dem Index der Konsumentenpreise vom Dezember 2013 (Stand 100 Punkte). Steigt oder sinkt der Index um mehr als 10 Punkte an, ist die Gemeinde berechtigt, die Gebühren und Abgaben entsprechend anzupassen.

Der Index bezieht sich auf den Landesindex der Konsumentenpreise und unterliegt der Formel:

$$\text{Gebühr neu} = \frac{\text{Gebühr alt} \times \text{Index neu} (\%)}{100 (\%)}$$

D. RAHMENBEDINGUNGEN FÜR DIE BEWILLIGUNGSGEBÜHRENERTEILUNG SOWIE PFLICHTEN FÜR DEN BETRIEBSINHABER

Art. 13 Erstellen der Anlage und Betrieb

Die Anlage muss derart erstellt und unterhalten werden, dass sie den Vorschriften der Gewässer- und Umweltschutzgesetzgebung vollumfänglich entspricht.

Art. 14 Pumpmenge

Die geförderte Wassermenge ist mit einem Wasserzähler zu messen. Der einzubauende Wasserzähler wird von der Gemeinde vorgeschrieben, abgenommen und plombiert.

Art. 15 Rückbau

Die Aufhebung der Konzession oder die Einstellung des Betriebes einer Anlage sind der Gemeinde und der kantonalen Behörde mitzuteilen. Diese präzisiert die einzuhaltenden Aufforderungen bei der Stilllegung der Anlage. Die maschinellen Teile sind aus den Schächten zu entfernen und die Schächte und die Förder- und Rückgabeburgen sind fachgerecht mit sauberem Material zu verfüllen. Die Oberfläche wird gleich wie die abschliessende Umgebung gestaltet.

Art. 16 Rapportbuch / Rapportierung

Über den Betrieb der gesamten Anlage ist aufgrund der Betriebsanleitung des Lieferanten und der Weisungen der Gemeinde ein Rapportbuch zu führen. Die Temperaturen des entnommenen und rückzugebenden Grundwassers sind kontinuierlich aufzuzeichnen.

Der Gemeinde sind ein Rapport der jährlich auszuführenden Service- und Wartungsarbeiten sowie die Aufzeichnungen der entnommenen und rückzugebenden Grundwassertemperaturen abzugeben. Diese Unterlagen sind der kantonalen Behörde zuzustellen.

Art. 17 Service- und Wartungsvertrag

Der Betriebsinhaber oder dessen Rechtsnachfolger ist verpflichtet, mit

dem Lieferanten der Anlage oder mit einem Service-Unternehmen einen Service- und Wartungsvertrag abzuschliessen. Eine Kopie des Vertrages ist der Gemeinde auszuhändigen.

Art. 18 Abnahme / Anlageunterlagen

Vor Inbetriebnahme muss die Anlage der Gemeinde schriftlich zur Abnahme gemeldet werden. Bei der Meldung sind die Ausführungspläne sowie ein Anlageschema, auf dem sämtliche Sicherheitseinrichtungen ersichtlich sind, kostenlos auszuhändigen. Der Betriebsanleitung ist ebenfalls ein Anlageschema beizufügen. Die durch einen Geologen aufgenommenen Bohrprofile und die Resultate der Bohrloch- und Pumpversuche sowie die Bohrrapporte sind der Gemeinde zur Weiterleitung an den Kanton einzureichen.

Art. 19 Betriebskontrollen

Die Gemeinde und der Kanton sind befugt, jederzeit Betriebskontrollen durchzuführen oder durchführen zu lassen.

Art. 20 Prüfungen

Die Gemeinde und der Kanton kann die Qualität des zur Versickerung gelangenden Wassers stichprobenweise prüfen.

E. HAFTUNG

Art. 21 Haftung

Der Betriebsinhaber haftet für alle Schäden aus Bau und Betrieb der Anlage. Der Abschluss einer Haftpflichtversicherung ist obligatorisch und der Gemeinde vor Inbetriebnahme vorzulegen.

Wenn sich infolge Wasserentnahmestellen (Bohrungen) Setzungen und Schäden an klassierten Kantonsstrassen bzw. deren Infrastrukturen ergeben, müssen die Richtlinien für die Instandsetzung der Dienststelle für Strassen, Verkehr und Flussbau (DSVF) Kreis 1 Oberwallis eingehalten werden. Die Dienststelle ist unverzüglich zu informieren und die Kosten gehen zu Lasten des Gesuchstellers.

TEIL 2

STRAF- UND SCHLUSSBESTIMMUNGEN

F. BETREFFEND DER NUTZUNG VON GRUNDWASSER

Art. 22 Einstellung der Energielieferung und Nutzung des Grundwassers

Die Gemeinde Naters ist berechtigt, nach vorheriger schriftlicher Anzeige die weitere Abgabe von Wasser zur Energiegewinnung oder die sonstige Nutzung von Grundwasser ausser den in diesem Reglement bereits erwähnten Gründen (Art. 11 und 14) zu verweigern, wenn der Bezüger

- Einrichtungen und Energieverbrauchsgeräte benutzt, die den Vorschriften nicht entsprechen oder Personen oder Sachen gefährden;
- rechts- oder tarifwidrig Energie oder Grundwasser bezieht;
- den Beauftragten der Gemeinde und des Kantons den Zutritt zu einer Anlage verweigert oder verunmöglicht;
- die Bezahlung fälliger Energierechnungen und Gebühren, die Sicherstellung von Zahlungen oder verlangte Vorauszahlungen ablehnt;
- eigenmächtig Eingriffe und Änderungen an den Einrichtungen vornimmt;

- Plomben an Mess- und Tarifapparaten oder plombierten Anlageteilen entfernt oder entfernen lässt;
- den Gang der Zähler oder das Funktionieren der Tarifapparate störend beeinflusst;
- in anderer Weise schwer oder wiederholt gegen die Bestimmungen dieses Reglements verstösst.

Die Bewilligung für die Nutzung von Grundwasser kann jederzeit eingeschränkt oder entzogen werden, wenn

- die Installationen nicht genügend Gewähr zum Schutz des Grundwassers bieten;
- die auferlegten Konzessionsbedingungen und die technischen Weisungen nicht eingehalten werden;
- das öffentliche Interesse eine Fortsetzung der Grundwassernutzung nicht gestattet, wobei in diesem Fall die Öffentlichkeit entschädigungspflichtig wird.

Art. 23 Beschwerderecht

Gegen Verfügungen und Entscheide des Gemeinderates auf der Grundlage dieses Reglements kann innert 30 Tagen seit Zustellung beim Staatsrat Beschwerde eingereicht werden. Für das Verfahren gelten die kantonalen Bestimmungen über das Verwaltungsverfahren und die Verwaltungsrechtspflege (VVRG).

Art. 24 Strafe

Zuwiderhandlungen gegen dieses Reglement oder gegen Anordnungen des Gemeinderates werden, sofern nicht andere strafrechtliche Bestimmungen anwendbar sind, vom Gemeinderat mit Bussen bis zu Fr. 20'000.– im Einzelfall geahndet.

Das Verfahren richtet sich nach den Bestimmungen des VVRG (Art. 34).

Art. 25 Vorschriftswidrige Zustände

Der Gemeinderat und der Kanton sind befugt, die Beseitigung von vorschriftswidrigen Zuständen auf Kosten des Fehlbaren anzuordnen. Dieser kann angehalten werden, vorerst für die Kosten der Ersatzvornahme Sicherheit zu leisten. Die auf Geldzahlung oder Sicherheitsleistungen gerichteten rechtskräftigen Entscheide sind vollstreckbaren Gerichtsurteilen im Sinne des Art. 80 des Schuldbetreibungs- und Konkursgesetzes (SchKG) gleichgestellt.

Art. 26 Veränderungen

Bestehende und künftige Gesetze, Verordnungen und Wegleitungen von Bund, Kanton und Gemeinde, welche auf die Anlage anwendbar sind, bleiben vorbehalten.

Art. 27 Inkrafttreten

Das vorliegende Reglement gilt für das Anergienetz und die Grundwassernutzung in Naters und tritt nach Annahme durch die Urversammlung und Genehmigung des Staatsrates unmittelbar in Kraft.

Dieses Reglement ist vom Gemeinderat in der Sitzung vom 8. Februar 2016 genehmigt und an der Urversammlung vom ... angenommen worden.

Pflegefamilien gesucht für Kinder in Not

Die Mitarbeitenden beim Amt für Kinderschutz treffen immer wieder auf schwierige Familiensituationen. Vor allem die Kinder leiden, wenn sie von physischer und psychischer Gewalt, Vernachlässigung, Missbrauch usw. betroffen sind. In erster Linie bemüht sich das Amt für Kinderschutz in Zusammenarbeit mit anderen Fachstellen, den überforderten Eltern und betroffenen Kindern ambulante Hilfestellungen anzubieten. Wenn jedoch alle Massnahmen nicht helfen, müssen Kinder in Pflegefamilien (oder sozialpädagogischen Institutionen) untergebracht werden.

Seit längerer Zeit suchen wir Pflegefamilien, die Kinder aufnehmen und ihnen ein liebevolles Zu-

Kontakt

Falls Sie sich für diese Aufgabe interessieren, nehmen Sie mit uns Kontakt auf:

Kantonales Amt für Kinderschutz Regionalstelle Visp

Telefon 027 606 99 10

Annette Weiss (annette.weiss@admin.vs.ch)
und Nicole König (nicole.koenig@admin.vs.ch)

hause bieten, mit viel Geduld und Verständnis ihre Not lindern und ihren Herkunftsfamilien Entlastung bieten.

Neuer Betreuungs- und Entlastungsdienst

Am 30. November 2015 begingen die Westschweizer Kantone den ersten gemeinsamen Tag der betreuenden Angehörigen. Jeweils Anfang Mai feiern wir den Muttertag. Diese Tage lenken die Aufmerksamkeit auf wichtige Personen in unserem Umfeld. Damit dies nicht nur einmal im Jahr geschieht, könnte unsere neue Dienstleistung für Sie interessant sein.

Der Betreuungsdienst des Sozialmedizinischen Zentrums Oberwallis bietet die Möglichkeit, die Angehörigen zu Hause zu vertreten, wenn Sie einen freien Nachmittag brauchen oder in Ruhe einkaufen möchten. Betreuende Angehörige leisten einen

Kontakt

Nähere Informationen über dieses Angebot und weitere Dienstleistungen des Sozialmedizinischen Zentrums Oberwallis finden Sie auf www.smzo.ch.

*Bei Fragen können Sie sich auch direkt per E-Mail betreuungsdienst@smz-vs.ch oder **Telefon 027 922 93 22** (Standort Brig) an uns wenden. Gerne schicken wir Ihnen unsere Informationsbroschüre zu.*

grossen Beitrag und engagieren sich oft Tag und Nacht für die Familienmitglieder. Oft werden Unterstützung und Handreichungen fast selbstverständlich und nebenbei verrichtet. Präsenz, Aufmerksamkeit und immerwährende Verfügbarkeit scheinen nach aussen nicht nach Arbeit auszusehen. Doch gerade solche Situationen, welche sich manchmal über Jahre erstrecken, können an den Kräften zehren.

Da bleibt oftmals wenig Zeit für sich selbst und es besteht die Gefahr, dass Sie an Ihre Grenzen stossen. Es ist niemandem geholfen, wenn Sie dabei auch noch krank werden. Um dies zu verhindern, möchten wir Sie unterstützen. Sie gönnen sich eine kurze Auszeit und eine Spitex Mitarbeiterin widmet sich der betreuungsbedürftigen, älteren Person in ihrer gewohnten Umgebung.



Verena Müller (rechts), Fachverantwortliche für den neuen Betreuungsdienst des SMZO.

Kantonaler Sommersporttag in Naters

Traditionell organisiert der Behindertensport Oberwallis (BSOW) alle 5 Jahre den kantonalen Sommersporttag. Nach erfolgreichen Sporttagen in Brig 2006 und Visp 2011 wird der Anlass 2016 in Naters stattfinden.

Am 18. Juni 2016 treffen sich Sportler aus dem ganzen Wallis, um sich bei Leichtathletik- und Schwimmwettkämpfen zu messen. Zusätzlich wird am Morgen rund um den Stapfen ein spannendes Velorennen stattfinden sowie ein Wettkampf der Bogenschützen des Rollstuhlclubs.

Am Nachmittag können die Teilnehmer und Besucher die Spezialfahrräder von Tandem 91 testen und als Highlight die Rangverkündigung geniessen.

Natürlich darf das Gesellschaftliche nicht fehlen, während des ganzen Tages ist hierfür eine Kantine vorgesehen.

Der BSOW lädt die ganze Bevölkerung ein, die Sportler anzufeuern und bei den Wettkämpfen zu unterstützen. Wie bei den vergangenen Sporttagen wird der BSOW durch den Panathlon Oberwallis unterstützt. Durch diese Hilfe kann ein schönes und spannendes Sportfest garantiert werden.

Der Behindertensport Oberwallis setzt sich seit 45 Jahren für den Sport von Menschen mit Behinderung ein. Die Leidenschaft und Freude an der Bewegung, die die Sportler im Training erleben, möchten sie an diesem Tag mit allen teilen.



Impressionen vom kantonalen Sporttag 2011 in Visp, organisiert vom Behindertensport Oberwallis (BSOW).

**Laufende Rechnung
nach Funktionen gegliedert**

Laufende Rechnung (nach Dienstbereichen)		Rechnung 2015		Voranschlag 2015		Rechnung 2014	
		Aufwand	Ertrag	Aufwand	Ertrag	Aufwand	Ertrag
0	ALLGEMEINE VERWALTUNG	3'553'347.45	679'427.09	3'404'000	589'000	3'318'420.12	676'134.14
	Saldo		2'873'920.36		2'815'000		2'642'285.98
01	Legislative und Exekutive	575'301.64	67'247.88	534'000	30'000	426'987.20	15'759.30
	Saldo		508'053.76		504'000		411'227.90
011	Legislative	16'969.50		10'000		10'194.50	
	Saldo		16'969.50		10'000		10'194.50
310.01	Drucksachen, Publikationen			5'000		2'274.50	
317.01	Wahlbüro	11'409.50		5'000		4'170.00	
318.01	Porti, Versandspesen, Publikationen	5'560.00				3'750.00	
012	Exekutive	558'332.14	67'247.88	524'000	30'000	416'792.70	15'759.30
	Saldo		491'084.26		494'000		401'033.40
300.01	Besoldung Gemeinderat	235'594.80		242'000		235'594.80	
300.03	Kommissionen	32'215.45		45'000		30'047.35	
303.01	Sozialleistungen	25'665.75		28'000		25'121.50	
304	Vorsorge- und Pensionskasse	3'265.20		8'000		7'005.00	
305	Unfall- und Krankenversicherung	5'343.10		4'000		5'275.15	
309.01	Übriger Personalaufwand	20'661.60		5'000		6'565.50	
317.01	Spesenentschädigungen	46'880.00		47'000		46'800.00	
317.02	Repräsentationskosten, Empfänge	38'900.65		40'000		35'588.10	
317.03	Ornavassotreffen	136'458.89		100'000		763.00	
317.04	Erst-August-Feier	13'346.70		5'000		18'180.35	
318	Dienstleistungen Dritter					5'851.95	
436.01	Rückerstattungen Dritter		7'461.70				459.30
436.03	Rückerstattungen Ornavasso		52'446.68		30'000		
436.04	Einnahmen 1. Augustfeier		6'401.50				15'300.00
436.13	Buchverkauf Geheimnis der Garde		938.00				
02	Allgemeine Verwaltung	2'484'757.51	442'237.91	2'431'000	430'000	2'483'984.62	510'347.94
	Saldo		2'042'519.60		2'001'000		1'973'636.68
020	Allgemeine Verwaltung	1'385'567.45	178'196.96	1'264'000	175'000	1'391'265.98	184'126.94
	Saldo		1'207'370.49		1'089'000		1'207'139.04
301.01	Besoldung Verwaltungspersonal	683'384.05		600'000		690'569.00	
303.01	Sozialleistungen	67'257.15		65'000		65'132.45	
304	Vorsorge- und Pensionskasse	52'508.65		60'000		54'692.70	
305	Unfall- und Krankenversicherung	12'321.05		10'000		11'953.00	
309.01	Weiterbildungskosten	9'268.40		35'000		29'625.90	
309.02	Personalkosten	21'072.15					
310.01	Büromaterial	31'777.33		25'000		38'518.50	
310.02	Drucksachen, Publikationen	12'391.00		15'000		12'789.50	
310.03	Fachliteratur, Zeitschriften	3'248.85		3'000		3'283.55	
310.04	Info-, Mitteilungsblatt	48'875.00		40'000		43'415.90	
310.05	Amtliche Publikationen	15'442.90		15'000		16'841.60	
311	Möbilien, Maschinen			1'000			
315.01	Unterhalt Mobiliar, Maschinen	387.75		1'000		495.65	
317	Spesenentschädigungen	2'430.00		3'000		2'645.15	
318.01	Versicherungen	18'900.00		21'000		18'900.00	
318.02	Telephon- und andere Gebühren	36'195.60		45'000		41'537.45	
318.04	Porti-, Postcheckspesen	97'242.57		75'000		85'159.18	
318.06	Revision Verwaltungsrechnung	15'401.00		15'000		15'095.45	
318.10	Einwohnerkontrolle	24'774.10		30'000		25'796.90	
318.11	Fremdenkontrolle	43'297.25		30'000		41'345.75	
318.12	Anwaltskosten, Rechtsberatung	2'100.00				477.85	
319	Mitgliederbeiträge	72'861.00		65'000		80'294.50	
352	Anteil Systemadministration	109'431.65		105'000		107'696.00	
390.02	Int. Verrechnung mit Gemeindepolizei	5'000.00		5'000		5'000.00	

Laufende Rechnung (nach Dienstbereichen)		Rechnung 2015		Voranschlag 2015		Rechnung 2014	
		Aufwand	Ertrag	Aufwand	Ertrag	Aufwand	Ertrag
431.01	Amtsgebühren Einwohnerkontrolle		82'519.01		90'000		91'893.39
431.02	Amtsgebühren Fremdenkontrolle		81'101.00		80'000		78'704.00
434.01	Erträge aus Dienstleistungen		7'715.00		5'000		7'261.50
436.01	Rückerstattungen Dritter		6'861.95				6'268.05
021	Finanzen und Informatik	635'315.46	97'944.05	654'000	115'000	629'231.74	108'214.50
	Saldo		537'371.41		539'000		521'017.24
301.01	Besoldung Verwaltungspersonal	393'685.00		410'000		396'964.40	
303.01	Sozialleistungen	38'174.45		42'000		38'110.40	
304	Vorsorge- und Pensionskasse	27'159.80		30'000		27'798.60	
305	Unfall- und Krankenversicherung	7'182.20		6'000		7'126.25	
309.01	Personal-, Weiterbildungskosten	2'371.85		5'000		4'461.10	
310.02	Drucksachen, Publikationen	2'716.55		2'000		1'084.75	
310.03	Fachliteratur, Zeitschriften	116.65				336.85	
310.04	Hard- und Software	51'258.75		59'000		51'521.59	
315.02	Wartung Software	69'515.06		70'000		59'290.55	
318.07	Inkassospesen	43'135.15		30'000		42'537.25	
431.01	Gebühren für Amtshandlungen		43'618.00		70'000		44'457.00
436.01	Rückerstattungen Dritter		3'638.40				13'522.05
451	AHV-Gemeindezweigstelle		25'687.65		20'000		25'235.45
490.01	Int. Verrechnung Registerhalter		25'000.00		25'000		25'000.00
029	Bauverwaltung	463'874.60	166'096.90	513'000	140'000	463'486.90	218'006.50
	Saldo		297'777.70		373'000		245'480.40
301.01	Besoldung Verwaltungspersonal	335'489.85		344'000		330'515.35	
303.01	Sozialleistungen	33'253.70		33'000		30'299.75	
304	Vorsorge- und Pensionskasse	33'576.60		34'000		33'412.80	
305	Unfall- und Krankenversicherung	6'111.00		4'000		5'896.95	
309.01	Personal-, Weiterbildungskosten	121.00		5'000		961.40	
310.01	Büromaterial, Drucksachen	3'106.00		2'000		1'158.55	
310.02	Publikationen	9'206.95		8'000		9'790.25	
317.01	Spesenentschädigung	17'400.00		3'000		2'400.00	
318.01	Publikationen, Kosten Dritter	24'488.50		80'000		49'051.85	
318.02	Telefon- und andere Gebühren	1'121.00					
431.01	Baubewilligungen		127'496.90		120'000		166'766.50
436.01	Rückerstattungen Dritter						40.00
437.01	Baubussen		18'600.00				31'200.00
490.02	Int. Verrechnung Kehrichtentsorgung		20'000.00		20'000		20'000.00
09	Nicht aufteilbare Aufgaben	493'288.30	169'941.30	439'000	129'000	407'448.30	150'026.90
	Saldo		323'347.00		310'000		257'421.40
090	Verwaltungsliegenschaften	493'288.30	169'941.30	439'000	129'000	407'448.30	150'026.90
	Saldo		323'347.00		310'000		257'421.40
301.01	Besoldung Hauswartzpersonal	95'372.80		56'000		48'567.40	
301.02	Besoldungen La Caverna	58'729.45		75'000		58'148.35	
303.01	Sozialleistungen	11'637.30		3'000		7'395.70	
304	Vorsorge- und Pensionskasse	7'900.45		4'000		5'303.40	
305	Unfall- und Krankenversicherung	2'350.90		1'000		1'552.80	
309.01	Personal-, Weiterbildungskosten					2'020.05	
311	Mobiliar, Maschinen, Einrichtungen	7'231.40		10'000		6'173.20	
312.01	Wasser, Energie, Heizmaterial	113'305.00		100'000		99'158.20	
313.01	Reinigungs-, Verbrauchsmaterial	13'262.05		15'000		18'706.05	
314.01	Unterhaltsarbeiten	53'742.60		75'000		33'042.35	
314.02	Betriebskosten La Caverna	50'000.00		50'000		50'000.00	
315.01	Unterhalt Mobiliar, Maschinen	43'064.10		30'000		46'269.15	
316.01	Mieten Garagen FO-Café	2'760.00					
318.01	Versicherungen	31'063.20		20'000		28'142.50	
318.02	Telephongebühren	2'869.05				2'969.15	

Laufende Rechnung (nach Dienstbereichen)		Rechnung 2015		Voranschlag 2015		Rechnung 2014	
		Aufwand	Ertrag	Aufwand	Ertrag	Aufwand	Ertrag
427.01	Mieterträge		140'555.00		120'000		120'933.00
427.02	Pachtzinse		10'702.30		9'000		10'435.00
436.01	Rückerstattungen Dritter		18'684.00				18'658.90

Laufende Rechnung (nach Dienstbereichen)		Rechnung 2015		Voranschlag 2015		Rechnung 2014	
		Aufwand	Ertrag	Aufwand	Ertrag	Aufwand	Ertrag
1	ÖFFENTLICHE SICHERHEIT	1'158'858.87	325'011.01	1'192'000	318'000	1'196'896.90	262'232.19
	Saldo		833'847.86		874'000		934'664.71
10	Rechtsaufsicht	117'898.30	21'040.00	55'000	30'000	90'943.75	23'410.00
	Saldo		96'858.30		25'000		67'533.75
100	Grundbuch	117'898.30	21'040.00	55'000	30'000	90'943.75	23'410.00
	Saldo		96'858.30		25'000		67'533.75
318.01	Nachführungsgeometer	92'898.30		30'000		65'943.75	
390.01	Int. Verrechnung Finanzverwaltung	25'000.00		25'000		25'000.00	
431.01	Registerhaltergebühren		21'040.00		30'000		23'410.00
11	Polizei	576'552.17	138'652.76	599'000	142'000	579'820.10	87'448.34
	Saldo		437'899.41		457'000		492'371.76
113	Gemeindepolizei	576'552.17	138'652.76	599'000	142'000	579'820.10	87'448.34
	Saldo		437'899.41		457'000		492'371.76
301.01	Besoldung	412'986.60		428'000		409'163.70	
301.02	Dienstzulagen	15'816.70		10'000		16'101.00	
303.01	Sozialleistungen	41'439.15		44'000		40'182.50	
304	Vorsorge- und Pensionskasse	39'212.40		41'000		39'019.20	
305	Unfall- und Krankenversicherung	7'792.10		5'000		7'588.05	
306.01	Dienstkleider	7'838.60		6'000		422.80	
309.02	Aus-, Weiterbildung	8'561.50		2'000		9'305.55	
309.04	Übriger Personalaufwand	555.05		3'000		2'575.85	
310.01	Büromaterial, Drucksachen	2'863.17		2'000		1'183.15	
311.01	Ausrüstung	1'378.50		5'000		5'461.40	
313.01	Betriebskosten Fahrzeug	3'859.50		5'000		4'279.10	
313.02	Betriebskosten Radar	6'316.90		12'000		18'069.90	
315.01	Unterhalt, Geräte, Funkanlage	415.65		2'000		554.90	
315.02	Unterhalt Mobiliar, Maschinen, Fahrzeuge	4'730.10		3'000		1'432.00	
316	Miete reg. Ausnüchterungszellen	16'512.80		16'000		16'274.20	
317	Spesenentschädigungen	1'668.20				3'457.60	
318.01	Versicherungen	1'296.50		3'000		1'525.70	
318.02	Telefon- und andere Gebühren	3'152.75		11'000		3'223.50	
318.03	Übrige Dienstleistungen Dritter	156.00		1'000			
431.01	Veranstaltungsgebühren		2'460.00		3'000		2'910.00
431.02	Verwaltungsgebühren		30.00				170.00
431.03	Vergütung Dritter für Dienstleistungen		3'000.00		2'000		5'000.00
436.01	Rückerstattungen Dritter		1'085.00				1'195.00
437.01	Polizeibussen		48'625.11		50'000		26'323.34
437.02	Radarkontrollen		56'452.65		60'000		24'850.00
490.01	Int. Verrechnung Verwaltung		5'000.00		5'000		5'000.00
490.02	Int. Verrechnung Parkplätze		22'000.00		22'000		22'000.00
12	Rechtssprechung	81'323.55		131'000		154'742.50	
	Saldo		81'323.55		131'000		154'742.50
120	Friedensrichter	9'891.70		11'000		8'807.50	
	Saldo		9'891.70		11'000		8'807.50
301.01	Besoldung Kastlan	2'500.00		5'000		3'034.60	
303.01	Soziallasten	207.20		500		204.80	
310.01	Büromaterial, Drucksachen, Spesen	276.90		500		863.70	
317	Spesenentschädigung	1'000.00		1'000		1'000.00	
318.01	Dienstleistungen Dritter	5'907.60		4'000		3'704.40	

Laufende Rechnung (nach Dienstbereichen)		Rechnung 2015		Voranschlag 2015		Rechnung 2014	
		Aufwand	Ertrag	Aufwand	Ertrag	Aufwand	Ertrag
122	Vormundschaftsbehörde	71'431.85		120'000		145'935.00	
	Saldo		71'431.85		120'000		145'935.00
352.01	Anteil Kosten Vormundschaftswesen	61'892.65		120'000		126'240.00	
352.02	Anteil Kosten KESB Kantonsbürger	6'065.20				15'405.00	
352.03	Anteil Kosten KESB Schweizerbürger	2'889.00				2'340.00	
352.04	Anteil Kosten KESB Ausländer	585.00				1'950.00	
14	Feuerwehr	350'299.05	157'068.25	361'000	146'000	338'463.35	143'273.85
	Saldo		193'230.80		215'000		195'189.50
140	Feuerwehr	350'299.05	157'068.25	361'000	146'000	338'463.35	143'273.85
	Saldo		193'230.80		215'000		195'189.50
301.01	Sold Übungen	199'980.45		180'000		178'083.00	
301.02	Sold Einsätze	10'138.00		30'000		17'249.00	
303.02	Unfallversicherungsbeiträge	692.05					
309.01	Ausbildungs-, Kurskosten	3'816.90		8'000		3'831.75	
309.02	Übriger Personalaufwand	25'050.60		30'000		44'095.00	
310.01	Büromaterial, Drucksachen	7'062.25		4'000		3'373.25	
312.01	Wasser, Energie, Heizmaterial	3'895.75		5'000		4'901.85	
313.01	Verbrauchsmaterial	9'585.45		15'000		11'541.25	
313.02	Betriebsstoffe Fahrzeuge	4'164.70		6'000		5'908.85	
314.01	Unterhalt Feuerwehrlöskale	8'639.90		6'000			
315.01	Unterhalt Fahrzeuge	20'384.50		27'000		27'330.90	
315.02	Unterhalt Geräte	21'598.55		25'000		12'486.25	
317.01	Verpflegungsspesen, Anlässe	4'687.05				5'518.55	
318.01	Telefon-, Alarmzentrale	19'008.20		20'000		19'103.60	
318.02	Versicherungen	6'879.20		4'000		4'843.10	
318.03	Porti-, Versandkosten			1'000		197.00	
318.05	Dienstleistungen Dritter	4'715.50					
430.01	Feuerwehersatzabgaben		141'772.45		130'000		128'640.85
436.01	Rückerstattungen Dritter		13'143.80		5'000		12'752.00
452	Rückerstattungen				10'000		
461.01	Kantonsbeiträge		2'152.00		1'000		1'881.00
15	Militärische Landesverteidigung	3'913.30		3'000		4'206.90	
	Saldo		3'913.30		3'000		4'206.90
150	Militär	3'913.30		3'000		4'206.90	
	Saldo		3'913.30		3'000		4'206.90
315.01	Unterhaltsarbeiten	413.30				706.90	
365.01	Schiessen ausser Dienst (Obligatorisches)	3'500.00		3'000		3'500.00	
16	Bevölkerungs- und Kulturgüterschutz	28'872.50	8'250.00	43'000		28'720.30	8'100.00
	Saldo		20'622.50		43'000		20'620.30
160	Zivilschutz	4'518.10	8'250.00			2'125.85	8'100.00
	Saldo	3'731.90				5'974.15	
318.03	Polyalert	1'818.10				2'125.85	
380.01	Einlage Spezialfinanzierung	2'700.00					
430.01	Ersatzgebühren Schutzraumplätze		2'700.00				
460.01	Bundesbeiträge		5'550.00				8'100.00

Laufende Rechnung (nach Dienstbereichen)		Rechnung 2015		Voranschlag 2015		Rechnung 2014	
		Aufwand	Ertrag	Aufwand	Ertrag	Aufwand	Ertrag
161	Kommunaler Führungsstab	24'354.40		43'000		26'594.45	
	Saldo		24'354.40		43'000		26'594.45
300.03	Kommissionsentschädigungen	16'727.10		22'000		15'616.35	
303.01	Sozialleistungen	1'601.45		2'000		1'473.65	
305	Unfall-, Krankenversicherung	202.30		500		191.75	
309.01	Ausbildungs-, Kurskosten	299.40		2'000		1'027.20	
309.02	Einsatzplanung, Begehungen	102.00					
310.01	Büromaterial			1'500			
311.01	Ausrüstung, Bekleidung	2'318.90		2'000		3'376.00	
315	Unterhalt Material, Maschinen			1'000		1'698.10	
317	Spesenentschädigungen	1'150.00		4'000		1'180.00	
318.01	Telephon- und andere Gebühren	1'953.25		2'500		2'031.40	
318.02	Polyalert Meldesystem			4'000			
318.05	Info-, Präventionsveranstaltungen			1'500			

Laufende Rechnung (nach Dienstbereichen)		Rechnung 2015		Voranschlag 2015		Rechnung 2014	
		Aufwand	Ertrag	Aufwand	Ertrag	Aufwand	Ertrag
2	UNTERRICHTSWESEN UND BILDUNG	5'594'878.32	452'621.08	5'588'000	398'000	5'598'129.89	411'576.65
	Saldo		5'142'257.24		5'190'000		5'186'553.24
20	Vorschule	96'243.90	7'027.50	121'000	1'000	91'927.35	5'917.15
	Saldo		89'216.40		120'000		86'010.20
200	Kindergarten	96'243.90	7'027.50	121'000	1'000	91'927.35	5'917.15
	Saldo		89'216.40		120'000		86'010.20
301.01	Besoldung Hauswartzpersonal	36'636.25		42'000		33'588.50	
303.01	Sozialleistungen	2'340.00		6'000		2'149.50	
304.01	Vorsorge-, Pensionskasse	1'352.80		2'000			
305	Unfall- und Krankenversicherung	448.85		2'000		428.90	
309.01	Aus-, Weiterbildung	1'663.80		3'000		2'684.05	
310.01	Spiel-, Beschäftigungsmaterial	4'998.60		10'000		7'833.55	
311.01	Schulmobiliar, -maschinen	254.85		2'000		4'326.15	
312.01	Wasser, Energie, Heizmaterial	17'481.50		30'000		15'546.20	
313.01	Reinigungs-, Verbrauchsmaterial	2'142.95		2'000		1'713.35	
314.01	Baulicher Unterhalt	9'165.85		5'000		4'440.45	
315	Unterhalt Mobilien, Maschinen	2'524.85		3'000		3'161.15	
317.01	Sonstiger Schulsport	840.00		1'000			
318.01	Schülertransporte	8'249.00		5'000		7'356.20	
318.02	Telephon- und andere Gebühren	3'402.15		4'000		3'895.35	
318.03	Versicherungen	4'742.45		4'000		4'804.00	
436.01	Rückerstattungen Dritter		1'469.25				586.30
461.01	Kantonsbeiträge		5'558.25		1'000		5'330.85
21	Öffentliche Obligatorische Schule	4'546'415.51	260'036.33	4'575'000	143'000	4'834'634.34	220'544.95
	Saldo		4'286'379.18		4'432'000		4'614'089.39
210	Primarschule	3'178'046.29	153'322.45	3'111'000	59'000	3'344'568.63	136'900.80
	Saldo		3'024'723.84		3'052'000		3'207'667.83
301.01	Besoldung Hauswartzpersonal	270'549.30		270'000		325'305.20	
302.01	Besoldung Fachlehrer	10'552.15		80'000		10'875.45	
302.02	Besoldung Schulhausvorsteher/VAB					90'158.90	
302.03	Pädagogischer Support EDV	20'868.25		30'000		20'721.55	
303.01	Sozialleistungen	28'190.10		35'000		42'131.10	
304.01	Vorsorge- und Pensionskasse	21'413.10		36'000		42'850.50	
305	Unfall- und Krankenversicherung	5'438.40		8'000		7'508.20	
309.01	Aus-, Weiterbildung	19'214.30		15'000		18'248.50	
310.01	Schulmaterial, Lehrmittel	105'901.93		110'000		123'675.68	
310.02	Schüler-, Lehrerbibliothek	553.36		2'000		1'716.35	
310.04	Software (ICT)	6'314.85				422.25	
311.01	Apparate und Geräte	8'915.90		6'000		878.00	
311.02	Schulmobiliar	3'161.25		1'000			
311.04	Hardware (ICT)	22'986.80				11'248.05	
312.01	Wasser, Energie, Heizmaterial	54'319.10		40'000		91'165.55	
313.01	Reinigungs-, Verbrauchsmaterial	21'654.00		15'000		22'095.20	
314.01	Unterhaltsarbeiten	43'214.50		57'000		6'815.80	
315	Unterhalt Mobilien, Maschinen	34'093.15		50'000		39'194.45	
317.01	Sonstiger Schulsport	44'990.00		50'000		45'555.00	
317.03	Schullager	4'672.00		5'000		1'920.00	
317.04	Spesenentschädigungen			3'000		1'620.95	
318.01	Versicherungen	32'683.95		30'000		31'096.80	
318.02	Schülertransporte	170'097.50		145'000		146'234.50	
318.03	Telefon- und andere Gebühren	216.00		2'000		1'795.75	
361	Beiträge an Lehrergehälter	2'248'046.40		2'121'000		2'261'334.90	
427.01	Mieterträge Abwartzwohnungen		11'280.00		12'000		11'280.00
436.01	Rückerstattungen Eltern		14'153.40		10'000		18'010.65
436.02	Benützungsgebühren		1'750.00		2'000		2'450.00
436.04	Rückerstattungen Dritter		91'716.75				67'960.60
461.01	Kantonsbeiträge		34'422.30		35'000		37'199.55

Laufende Rechnung (nach Dienstbereichen)		Rechnung 2015		Voranschlag 2015		Rechnung 2014	
		Aufwand	Ertrag	Aufwand	Ertrag	Aufwand	Ertrag
211	Orientierungsschule	1'368'369.22	106'713.88	1'464'000	84'000	1'482'592.76	83'644.15
	Saldo		1'261'655.34		1'380'000		1'398'948.61
301.01	Besoldung Hauswartzpersonal	156'693.40		149'000		153'472.70	
302.02	Besoldung Fachlehrer			1'000			
302.03	Besoldung Schulhausvorsteher					76'430.25	
302.04	Pädagogischer Support EDV	48'173.95		50'000		49'497.30	
303.01	Sozialleistungen	20'292.55		28'000		29'158.85	
304.01	Vorsorge- und Pensionskasse	19'212.90		32'000		35'818.40	
305	Unfall- und Krankenversicherung	3'552.45		9'000		4'774.00	
309	Aus-, Weiterbildung	6'443.70		15'000		8'924.00	
310.01	Schulmaterial, Lehrmittel	81'183.57		105'000		76'809.41	
310.02	Schüler-, Lehrerbibliothek	8'593.60		10'000		9'320.55	
310.04	Software (ICT)	5'258.15				6'375.95	
311.01	Maschinen, Apparate	1'564.40		5'000		2'578.10	
311.02	Möbilien	2'591.60					
311.04	Hardware (ICT)	26'211.60				20'735.05	
312	Wasser, Energie, Heizmaterial	87'901.90		75'000		82'143.90	
313	Verbrauchs-, Reinigungsmaterial	15'228.50		20'000		9'160.85	
314	Baulicher Unterhalt	3'962.55		10'000		9'316.70	
315	Unterhalt Möbilien, Maschinen	41'757.15		57'000		20'535.20	
317.01	Sonstiger Schulsport	12'420.00		15'000		10'944.00	
317.02	Projekt Schule und Sport	1'642.70		8'000			
317.03	Schullager	6'640.00		10'000		2'614.55	
317.04	Spesenentschädigungen			2'000		1'200.00	
318.01	Schülertransporte	54'111.00		40'000		34'362.20	
318.02	Telephon- und andere Gebühren	2'072.15		9'000		11'166.70	
318.03	Versicherungen	32'648.60		30'000		33'095.70	
361	Beiträge an Lehrergehälter	689'756.80		744'000		781'478.40	
362.01	Schulgelder Vorlehrklasse	40'456.00		40'000		12'680.00	
427.01	Mieterträge Abwartwohnung		10'800.00		11'000		10'800.00
433.01	Schulgelder		20'000.00		18'000		10'000.00
436.01	Rückerstattungen Dritter		22'194.78				7'311.60
436.02	Benützungsgebühren		23'592.55		20'000		22'745.10
461.01	Kantonsbeiträge		30'126.55		35'000		32'787.45
213	Mittelschulen					7'472.95	
	Saldo						7'472.95
364	Beiträge an Fahrkosten Sek Stufe II					7'472.95	
22	Sonderschulen	148'384.65	30'034.00	77'000	20'000	108'506.40	27'769.00
	Saldo		118'350.65		57'000		80'737.40
220	Sonderschulen	148'384.65	30'034.00	77'000	20'000	108'506.40	27'769.00
	Saldo		118'350.65		57'000		80'737.40
361	Beiträge an Institutionen	117'722.65		47'000		80'223.40	
365.01	Insieme Oberwallis	13'230.00		10'000		11'770.00	
365.02	Sonderschulen	17'432.00		20'000		16'513.00	
433	Elternbeiträge Schulgelder		30'034.00		20'000		27'769.00

Laufende Rechnung (nach Dienstbereichen)		Rechnung 2015		Voranschlag 2015		Rechnung 2014	
		Aufwand	Ertrag	Aufwand	Ertrag	Aufwand	Ertrag
23	Berufsbildung	92'826.70	46'965.90	145'000	60'000	102'188.30	50'749.10
	Saldo		45'860.80		85'000		51'439.20
239	Übriges berufliches Bildungswesen	92'826.70	46'965.90	145'000	60'000	102'188.30	50'749.10
	Saldo		45'860.80		85'000		51'439.20
350.01	Reiseentschädigung Bahnen			110'000			
364.01	Fahrtkosten Lernende (Bahnen)	72'105.20				79'369.20	
364.02	Fahrtkosten Lernende (Private)	20'721.50				22'819.10	
366.01	Reiseentschädigung an Private			35'000			
461	Kantonsbeiträge		46'965.90		60'000		50'749.10
29	Übriges Bildungswesen	711'007.56	108'557.35	670'000	174'000	460'873.50	106'596.45
	Saldo		602'450.21		496'000		354'277.05
290	Schulleitung	645'517.61	44'086.25	616'000	120'000	403'387.40	46'455.45
	Saldo		601'431.36		496'000		356'931.95
301.01	Besoldungen	488'240.50		468'000		309'977.60	
303.01	Sozialleistungen	47'092.00		46'000		29'198.80	
304	Vorsorge- und Pensionskasse	83'435.65		82'000		49'434.00	
305	Unfall- und Krankenversicherung	8'688.70		6'000		5'378.40	
309.01	Übriger Personalaufwand	6'055.45		4'000		938.85	
310.01	Büromaterial, Drucksachen	5'663.11		3'000		4'064.35	
311.01	Maschinen					125.40	
311.02	Möbilien			1'000			
315.01	Unterhalt Mobiliar, Maschinen			1'000		377.45	
317	Spesenentschädigungen	5'400.00		3'000		3'000.00	
318.01	Porti-, Versandkosten	942.20		2'000		892.55	
436.01	Rückerstattungen Dritter		74.10				
461.01	Kantonsbeiträge		44'012.15		120'000		46'455.45
292	Erwachsenenbildung	65'489.95	64'471.10	54'000	54'000	57'486.10	60'141.00
	Saldo		1'018.85			2'654.90	
301	Besoldungen Lehrpersonal/Leitung	57'372.45		45'000		50'412.85	
303	Sozialleistungen	5'258.85		4'000		4'374.90	
305	Unfall- und Krankenversicherung	790.95		1'000		763.05	
310.01	Schulmaterial, Lehrmittel	266.00		1'000		248.10	
310.02	Publikationen	967.70		2'000		1'036.80	
317	Spesenentschädigungen	834.00		1'000		650.40	
433	Schulgelder		62'915.00		54'000		60'141.00
436.01	Rückerstattungen Dritter		1'556.10				

Laufende Rechnung (nach Dienstbereichen)		Rechnung 2015		Voranschlag 2015		Rechnung 2014	
		Aufwand	Ertrag	Aufwand	Ertrag	Aufwand	Ertrag
3	KULTUR, FREIZEIT UND KULTUS	2'416'455.68	493'098.50	2'476'000	409'000	2'562'784.19	346'189.15
	Saldo		1'923'357.18		2'067'000		2'216'595.04
30	Kulturförderung	582'769.03	129'819.20	660'000	109'000	626'194.19	85'638.25
	Saldo		452'949.83		551'000		540'555.94
300	Bibliothek Haus Aletsch	157'562.53	40'721.70	165'000	18'000	175'553.64	19'494.75
	Saldo		116'840.83		147'000		156'058.89
301.01	Besoldungen	102'018.25		92'000		110'048.25	
303.01	Sozialleistungen	8'235.00		9'000		10'324.95	
304	Vorsorge-, Pensionskasse	8'481.60		9'000		8'294.40	
305	Unfall- und Krankenversicherung	1'586.70		2'000		1'987.40	
309	Übriger Personalaufwand	1'297.15		10'000		2'908.45	
310.01	Büromaterial, Drucksachen	2'505.05		4'000		3'671.35	
310.02	Bücher, Tonträger	24'544.98		26'000		23'046.74	
310.03	DVD-Ring			500		3'464.00	
311.01	Möbilien			1'000			
311.02	Maschinen, Apparate, Geräte	2'500.00		4'000		3'799.00	
312.01	Wasser, Energie, Heizmaterial	1'741.10		3'000		2'306.85	
314.01	Unterhaltsarbeiten			1'000		204.15	
315	Unterhalt Mobiliar, Maschinen	2'012.00		1'000		2'886.65	
318.01	Telephon- und andere Gebühren	632.80		500		629.30	
318.02	Porti-, Versandkosten	2'007.90		2'000		1'982.15	
434	Gebühren		1'735.35		2'000		1'884.50
436.01	Rückerstattungen Dritter		25'795.35		2'000		5'102.25
461.01	Kantonsbeiträge		13'191.00		14'000		12'508.00
304	Musikschulen	50'388.50		50'000		53'434.00	
	Saldo		50'388.50		50'000		53'434.00
365.01	Musikschule Belalp	10'000.00		10'000		10'000.00	
365.02	Musikschule Oberwallis (AMO)	40'388.50		40'000		43'434.00	
308	Zentrum Missione	203'838.75	89'097.50	239'000	91'000	225'048.35	66'143.50
	Saldo		114'741.25		148'000		158'904.85
301	Besoldung Hauswartzpersonal	112'133.35		110'000		108'753.25	
303	Sozialleistungen	10'997.50		11'000		10'396.85	
304	Vorsorge-, Pensionskasse	9'805.20		10'000		9'711.00	
305	Unfall- und Krankenversicherung	2'230.65		2'000		2'113.80	
309	Übriger Personalaufwand					188.40	
310.01	Büromaterial			1'000		21.35	
311	Möbilien, Maschinen			5'000		2'481.20	
312	Wasser, Energie, Heizmaterial	27'195.25		30'000		21'622.30	
313	Verbrauchsmaterial	2'454.85		10'000		3'268.45	
314	Baulicher Unterhalt	2'448.40		20'000		1'276.10	
315	Unterhalt Möbilien, Maschinen	20'151.40		25'000		48'636.15	
318.01	Versicherungen	11'272.15		10'000		11'429.50	
318.02	Telephon- und andere Gebühren	2'150.00		2'000		2'150.00	
318.03	Porti- und Versandkosten	3'000.00		3'000		3'000.00	
427	Mieterträge Abwartwohnung		10'800.00		11'000		10'800.00
434.01	Benützungsgebühren		78'297.50		80'000		55'343.50
309	Übrige Kulturförderung	170'979.25		206'000		172'158.20	
	Saldo		170'979.25		206'000		172'158.20
363	Kulturförderung Schule	6'000.00		6'000		6'000.00	
365.01	Beiträge Dorfvereine (Kultur)	99'159.95		120'000		106'465.50	
365.03	Beiträge kulturelle Veranstaltungen	15'819.30		20'000		9'692.70	
365.04	Beitrag Kulturkommission	50'000.00		50'000		50'000.00	
365.05	Beitrag Verein Kulturbärg			10'000			

Laufende Rechnung (nach Dienstbereichen)		Rechnung 2015		Voranschlag 2015		Rechnung 2014	
		Aufwand	Ertrag	Aufwand	Ertrag	Aufwand	Ertrag
31	Denkmalpflege und Heimatschutz	13'404.85		5'000		38'091.00	
	Saldo		13'404.85		5'000		38'091.00
310	Denkmalpflege und Heimatschutz	13'404.85		5'000		38'091.00	
	Saldo		13'404.85		5'000		38'091.00
365.01	Beiträge an Steinplattendächer	13'404.85		5'000		38'091.00	
33	Parkanlagen und Wanderwege	416'856.39	87'287.50	466'000	70'000	440'381.65	58'176.95
	Saldo		329'568.89		396'000		382'204.70
330	Parkanlagen, Kinderspielplätze, Wanderwege	279'036.64	901.00	344'000	20'000	313'420.10	4'983.05
	Saldo		278'135.64		324'000		308'437.05
301.01	Besoldungen	44'850.45		55'000		53'517.30	
303.01	Sozialleistungen	7'241.65		7'000		7'915.25	
304	Vorsorge-, Pensionskasse	3'556.80		4'000		3'521.40	
305	Unfall- und Krankenversicherung	1'258.15		1'000		1'385.10	
311	Spielgeräte	3'768.35				345.00	
312	Wasser, Energie	320.00		2'000		867.35	
313.01	Verbrauchsmaterial, Pflanzen	38'297.74		50'000		46'728.20	
314.01	Unterhaltsarbeiten	3'588.60		25'000		1'924.25	
314.03	Unterhalt Wanderwege	176'154.90		200'000		197'216.25	
436.01	Rückerstattungen Dritter		901.00				4'983.05
461.01	Kantonsbeiträge				20'000		
331	Hexenkessel Blatten	137'819.75	86'386.50	122'000	50'000	126'961.55	53'193.90
	Saldo		51'433.25		72'000		73'767.65
301	Besoldungen	66'334.00		60'000		72'889.75	
303	Sozialversicherungsbeiträge	6'647.00		5'000		4'837.95	
304	Vorsorge- und Pensionskasse	2'640.00		3'000		2'640.00	
305	Unfall- und Krankenversicherung	1'215.75		1'000		937.90	
309	Übriger Personalaufwand			1'000		1'349.60	
311	Maschinen, Geräte, Ausrüstungen			2'000			
312	Wasser, Energie	1'206.55		2'000		1'750.75	
313.01	Verbrauchsmaterial	513.35				1'287.00	
313.02	Wareneinkauf	18'944.85		5'000		10'164.55	
314	Baulicher Unterhalt	38'286.60		20'000		23'864.55	
315	Unterhalt Maschinen, Geräte	524.70		1'000		459.75	
318.01	Versicherungen			3'000		2'747.00	
318.02	Telefon- und andere Gebühren	1'506.95		4'000		2'782.75	
318.05	Beiträge an Dritte					1'250.00	
322.01	Kapitalaufwand			15'000			
435	Einnahmen aus Betrieb Hexenkessel		86'386.50		50'000		53'133.90
436	Rückerstattungen Dritter						60.00
34	Sport	599'351.66	244'791.80	577'000	200'000	575'215.65	173'180.05
	Saldo		354'559.86		377'000		402'035.60
340	Sportanlagen	243'042.30	6'068.80	229'000		242'614.35	5'645.00
	Saldo		236'973.50		229'000		236'969.35
311	Maschinen, Geräte	1'068.10		10'000		10'267.60	
312.01	Wasser, Energie, Heizmaterial	27'363.85		30'000		33'685.25	
313	Verbrauchsmaterialien	14'914.85		9'000		6'181.95	
314.01	Unterhalt Sportanlagen	26'253.90		15'000		15'828.90	
315	Unterhalt Maschinen, Fahrzeuge	11'651.10		5'000		6'556.55	
318.01	Versicherungen	6'193.50		5'000		6'287.10	
365.01	Beiträge an Sportvereine	5'597.00		5'000		13'807.00	
390.01	Int. Verrechnung Werkhof	150'000.00		150'000		150'000.00	

Laufende Rechnung (nach Dienstbereichen)		Rechnung 2015		Voranschlag 2015		Rechnung 2014	
		Aufwand	Ertrag	Aufwand	Ertrag	Aufwand	Ertrag
427.01	Mieterträge		3'870.00				2'335.00
436.01	Rückerstattungen Dritter		1'948.80				
436.02	Rückerstattung Anteil Stromkosten		250.00				250.00
461.01	Kantonsbeiträge						3'060.00
341	Freiluftbad Bammatta	345'776.31	238'723.00	346'000	200'000	331'630.30	167'535.05
	Saldo		107'053.31		146'000		164'095.25
301.01	Besoldungen	166'390.90		180'000		159'168.95	
303	Sozialleistungen	28'093.55		27'000		25'768.30	
304	Vorsorge- und Pensionskasse	1'932.00		7'000		2'398.20	
305	Unfall- und Krankenversicherung	3'071.70		2'000		2'869.85	
309.01	Übriger Personalaufwand					574.55	
311.01	Maschinen	1'839.15		5'000		495.00	
311.02	Einrichtungen			5'000		1'209.60	
312	Wasser, -aufbereitung, Energie	26'684.65		25'000		26'997.05	
313.01	Verbrauchsmaterialien	14'003.00		20'000		9'006.45	
313.02	Wareneinkauf	69'653.31		50'000		52'927.75	
314	Baulicher Unterhalt	3'886.50		15'000		18'745.00	
315	Unterhalt Mobiliar, Maschinen	24'440.40		5'000		25'815.65	
318.01	Versicherungen	5'061.00		4'000		5'126.40	
318.02	Telephon- und andere Gebühren	720.15		1'000		527.55	
435.01	Einnahmen Betrieb Bad Bammatta		235'611.90		200'000		160'591.70
436.01	Rückerstattungen Dritter		3'111.10				6'943.35
342	Skate- und Funpark Stapfen	10'533.05		2'000		971.00	
	Saldo		10'533.05		2'000		971.00
312	Wasser, Energie	647.05		500		604.95	
314	Unterhaltsarbeiten	9'850.60		1'000		333.85	
318	Versicherungen	35.40		500		32.20	
39	Kirche	804'073.75	31'200.00	768'000	30'000	882'901.70	29'193.90
	Saldo		772'873.75		738'000		853'707.80
390	Römisch-katholische Kirche	758'953.75	31'200.00	723'000	30'000	833'621.70	29'193.90
	Saldo		727'753.75		693'000		804'427.80
362.01	Besoldungen	507'654.40		473'000		561'531.00	
362.02	Besoldungen Organisten	49'787.40		52'000		49'234.25	
362.03	Sozialleistungen	50'449.00		47'000		51'940.45	
362.04	Vorsorge-, Pensionskasse	65'287.20		47'000		53'309.45	
362.05	Unfall-, Krankenversicherung	9'803.30		7'000		10'817.65	
362.09	Übriger Personalaufwand					540.00	
362.12	Wasser, Energie, Heizmaterial	1'327.00		10'000		4'296.25	
362.14	Baulicher Unterhalt			10'000		13'508.95	
362.15	Unterhalt Mobilien, Maschinen	2'163.75				14'055.50	
362.17	Spesenentschädigungen	10'073.00		12'000		11'408.00	
362.18	Versicherungen	37'408.70		40'000		37'980.20	
365.01	Pfarrei St. Jakobus Mund	25'000.00		25'000		25'000.00	
436.01	Rückerstattungen Dritter				5'000		
462.01	Rückerstattungen						3'993.90
462.27	Mieterträge		19'200.00		13'000		13'200.00
490	Int. Verechnung Werkhof		12'000.00		12'000		12'000.00

Laufende Rechnung (nach Dienstbereichen)		Rechnung 2015		Voranschlag 2015		Rechnung 2014	
		Aufwand	Ertrag	Aufwand	Ertrag	Aufwand	Ertrag
391	Evangelisch-reformierte Kirche Saldo	45'120.00	45'120.00	45'000	45'000	49'280.00	49'280.00
362	Beiträge an Reformierte Kirchgemeinde Brig-Glis und Umgebung	45'120.00		45'000		49'280.00	

Laufende Rechnung (nach Dienstbereichen)		Rechnung 2015		Voranschlag 2015		Rechnung 2014	
		Aufwand	Ertrag	Aufwand	Ertrag	Aufwand	Ertrag
4	GESUNDHEIT	755'253.75		631'000		698'648.45	
	Saldo		755'253.75		631'000		698'648.45
44	Sozialmedizinisches Regionalzentrum	454'083.05		487'000		506'060.00	
	Saldo		454'083.05		487'000		506'060.00
440	Sozialmedizinisches Regionalzentrum	454'083.05		487'000		506'060.00	
	Saldo		454'083.05		487'000		506'060.00
362.01	Sozialmedizinisches Regionalzentrum	454'083.05		487'000		506'060.00	
45	Krankheitsbekämpfung	24'431.85		1'000		1'720.00	
	Saldo		24'431.85		1'000		1'720.00
450	Krankheitsbekämpfung	24'431.85		1'000		1'720.00	
	Saldo		24'431.85		1'000		1'720.00
361	Finanzierung ambulante Suchtbehandlungen	24'431.85					
365.02	Beiträge andere Institutionen			1'000		1'720.00	
46	Schulgesundheitsdienst	187'633.80		135'000		181'294.75	
	Saldo		187'633.80		135'000		181'294.75
460	Schulzahnärztliche Pflege	187'633.80		135'000		181'294.75	
	Saldo		187'633.80		135'000		181'294.75
366.01	Schulzahnpflege	187'633.80		135'000		181'294.75	
49	Übriges Gesundheitswesen	89'105.05		8'000		9'573.70	
	Saldo		89'105.05		8'000		9'573.70
490	Übriges Gesundheitswesen	89'105.05		8'000		9'573.70	
	Saldo		89'105.05		8'000		9'573.70
351	Wasseranalysen	4'737.25		8'000		9'573.70	
361	Finanzierung Rettungswesen	84'367.80					

Laufende Rechnung (nach Dienstbereichen)		Rechnung 2015		Voranschlag 2015		Rechnung 2014	
		Aufwand	Ertrag	Aufwand	Ertrag	Aufwand	Ertrag
5	SOZIALE WOHLFAHRT	5'200'945.75	1'701'788.60	4'228'000	1'313'000	4'274'050.15	1'446'266.75
	Saldo		3'499'157.15		2'915'000		2'827'783.40
53	Sonstige Sozialversicherungen	441'238.95		475'000		510'172.35	
	Saldo		441'238.95		475'000		510'172.35
530	Ergänzungsleistungen Alters- und Invalidenversicherung	441'238.95		475'000		510'172.35	
	Saldo		441'238.95		475'000		510'172.35
361.01	Ergänzungsleistungen zur AHV/IV	441'238.95		475'000		510'172.35	
54	Jugendschutz	1'135'414.90	504'801.85	1'061'000	513'000	1'046'273.20	529'169.55
	Saldo		630'613.05		548'000		517'103.65
540	Jugendschutz	161'100.00		98'000		96'700.00	
	Saldo		161'100.00		98'000		96'700.00
352.01	Schulsozialarbeit			98'000			
361.01	Jugendschutz, Schulsozialarbeit	97'500.00				96'700.00	
361.02	Jugendschutz, Erziehungsbeistandschaften	63'600.00					
541	Kinderheime, Kinderkrippen	849'568.55	504'801.85	833'000	513'000	812'556.50	529'169.55
	Saldo		344'766.70		320'000		283'386.95
301.01	Besoldung Schulgänzende Betreuung	151'503.60		132'000		137'707.75	
301.02	Besoldung Kindertagesstätte Mogli	362'098.00		373'000		370'163.95	
301.03	Besoldung Kinderhort Missione	67'676.55		63'000		67'736.05	
303	Sozialleistungen	58'166.35		61'000		53'968.70	
304	Vorsorge-, Pensionskasse	36'739.50		30'000		29'149.20	
305	Unfall- und Krankenversicherung	11'041.25		10'000		11'122.60	
309.01	Sonstige Personalkosten SB	412.50		1'000		619.60	
309.02	Sonstige Personalkosten Kita	5'075.95		7'000		4'451.90	
309.03	Sonstige Personalkosten KM			1'000		924.95	
310.01	Büro-, Spielmaterial SB	2'248.10		5'000		2'265.80	
310.02	Büro-, Spielmaterial Kita	6'364.25		5'000		6'346.25	
310.03	Büro-, Spielmaterial KM	1'405.55		3'000		2'530.50	
311.02	Möbiliar Kita	1'363.80					
312	Wasser, Energie, Heizmaterial	1'713.15		2'000		1'709.50	
313	Verbrauchsmaterial	370.75		2'000		236.00	
314	Baulicher Unterhalt	794.30		2'000		242.10	
315	Unterhalt Mobilien, Maschinen	2'219.45		1'000		802.75	
316.02	Mieten Kita	34'000.00		34'000		30'000.00	
318.01	Dienstleistungen Dritter SB	43'251.90		40'000		29'275.35	
318.02	Dienstleistungen Dritter Kita	23'266.40		25'000		22'443.60	
318.03	Dienstleistungen Dritter KM	259.55		2'000		10'552.95	
318.10	Telephon- und andere Gebühren	1'329.05		2'000		1'277.00	
365.01	Kinderhort/Kinderkrippe Ringelreija	38'268.60		32'000		29'030.00	
436.01	Elternbeiträge SB		94'557.30		85'000		86'241.60
436.02	Elternbeiträge Kita		220'758.85		235'000		245'335.65
436.03	Elternbeiträge KM		27'685.00		22'000		20'488.50
436.12	Rückerstattungen Dritter Kita		6'164.20				1'532.40
461.01	Kantonsbeiträge SB		39'648.30		40'000		43'942.90
461.02	Kantonsbeiträge Kita		98'070.75		112'000		109'242.80
461.03	Kantonsbeiträge KM		17'917.45		19'000		22'385.70

Laufende Rechnung (nach Dienstbereichen)		Rechnung 2015		Voranschlag 2015		Rechnung 2014	
		Aufwand	Ertrag	Aufwand	Ertrag	Aufwand	Ertrag
542	Jugendarbeitsstelle Saldo	124'746.35	124'746.35	130'000	130'000	137'016.70	137'016.70
352.01	Betrieb Jugendarbeitsstelle Briglina	124'746.35		130'000		137'016.70	
55	Behinderte Saldo	815'048.90	815'048.90	840'000	840'000	920'984.40	920'984.40
550	Behinderte Saldo	815'048.90	815'048.90	840'000	840'000	920'984.40	920'984.40
361.01	Beiträge zu Gunsten Behinderter	815'048.90		840'000		920'984.40	
57	Alters- und Pflegeheime Saldo	672'200.75	672'200.75	400'000	400'000		
570	Alters- und Pflegeheime Saldo	672'200.75	672'200.75	400'000	400'000		
361	Beteiligung Betrieb Alters- u. Pflegeheime			400'000			
364	Finanzierung Langzeitpflege	672'200.75					
58	Fürsorge Saldo	2'137'042.25	1'196'986.75 940'055.50	1'452'000	800'000 652'000	1'796'620.20	917'097.20 879'523.00
580	Individuelle Fürsorge und Sozialhilfe Saldo	1'987'123.20	1'196'986.75 790'136.45	1'300'000	800'000 500'000	1'613'653.50	917'097.20 696'556.30
361	Gesetzliche Sozialhilfe	686'649.10		1'300'000		566'790.95	
366.01	Wirtschaftliche Hilfe Kantonsbürger	630'469.95				399'073.10	
366.02	Wirtschaftliche Hilfe Schweizerbürger	212'222.65				265'398.45	
366.03	Wirtschaftliche Hilfe Ausländer	457'781.50				382'391.00	
436.01	RV Dritter Kantonsbürger		30'316.50				4'056.10
436.02	RV Dritter Schweizerbürger		2'970.00				-785.00
436.03	RV Dritter Ausländer		30'787.10				8'481.10
461.01	Kantonsbeiträge Kantonsbürger		25'050.00				14'112.10
461.02	Kantonsbeiträge Schweizerbürger		15'100.00				31'800.00
461.03	Kantonsbeiträge Ausländer		55'607.00				36'769.65
461.10	Kantonale Bevorschussung		1'037'156.15		800'000		822'663.25
582	Kantonaler Beschäftigungsfonds Saldo	125'316.05	125'316.05	127'000	127'000	158'363.70	158'363.70
361.01	Kantonaler Beschäftigungsfonds	125'316.05		127'000		158'363.70	
589	Integrationsmassnahmen Saldo	24'603.00	24'603.00	25'000	25'000	24'603.00	24'603.00
362	Integration Ausländer	24'603.00		25'000		24'603.00	

Laufende Rechnung (nach Dienstbereichen)		Rechnung 2015		Voranschlag 2015		Rechnung 2014	
		Aufwand	Ertrag	Aufwand	Ertrag	Aufwand	Ertrag
6	VERKEHR	3'769'576.30	936'769.18	3'701'000	961'000	3'733'868.85	976'460.36
	Saldo		2'832'807.12		2'740'000		2'757'408.49
61	Kantonsstrassen	389'056.95		425'000		474'284.40	
	Saldo		389'056.95		425'000		474'284.40
610	Kantonsstrassen	389'056.95		425'000		474'284.40	
	Saldo		389'056.95		425'000		474'284.40
361.01	Unterhalt kant. Strassennetz	389'056.95		425'000		474'284.40	
62	Gemeindestrassen	2'510'691.75	806'261.43	2'429'000	811'000	2'453'326.35	840'709.01
	Saldo		1'704'430.32		1'618'000		1'612'617.34
620	Gemeindestrassennetz	638'785.00	19'123.80	635'000	10'000	527'499.10	13'278.10
	Saldo		619'661.20		625'000		514'221.00
312	Energie öffentliche Beleuchtung	97'999.75		120'000		107'240.25	
313	Verbrauchsmaterial	21'910.55		50'000		37'135.80	
314.01	Strassenunterhalt	142'823.50		150'000		75'602.40	
314.02	Weihnachtsbeleuchtung	46'387.55		25'000		54'185.45	
314.03	Strassensignalisation, -markierung	9'619.60		30'000		25'428.75	
314.04	Strassenbeleuchtung, Verkabelung	81'837.00		60'000		72'833.15	
314.05	Hausnummerierung	458.35				2'029.50	
314.06	Schneeräumung	187'748.70		150'000		103'043.80	
390.01	Int. Verrechnung Werkhof	50'000.00		50'000		50'000.00	
436.01	Rückerstattungen Dritter		8'226.75				8'287.55
461	Kantonsbeiträge		10'897.05		10'000		4'990.55
621	Parkplätze Grund und Berg	216'915.70	443'851.03	135'000	476'000	210'290.45	473'077.06
	Saldo	226'935.33		341'000		262'786.61	
310	Drucksachen	1'964.50				265.70	
311	Ankauf Parkuhren, Zubehör	2'476.05				4'488.25	
312	Wasser, Energie	19'242.05		10'000		31'657.45	
314.01	Unterhalt Parkplätze	5'573.60		10'000		3'306.30	
314.02	Schneeräumung Plätze Berg	22'143.25		15'000		38'761.70	
314.04	Unterhaltskosten EH Blatten	53'472.90		30'000		23'134.45	
314.05	Unterhaltskosten EH Birgisch	273.95		2'000			
314.06	Unterhaltskosten EH Aletsch Campus	2'530.60					
315	Unterhalt Parkuhren	6'100.70		10'000		7'815.55	
318.01	Dienstleistungen Dritter	23'000.00		10'000		22'902.00	
318.02	Versicherungen	18'138.10		1'000		18'959.05	
380.01	Einlage in Spezialfinanzierung	15'000.00				12'000.00	
390.01	Int. Verrechnung Polizei	22'000.00		22'000		22'000.00	
390.02	Int. Verrechnung Werkhof	25'000.00		25'000		25'000.00	
430.01	Parkplatzabgeltungen		15'000.00				12'000.00
434.01	Parkgebühren		134'447.10		450'000		188'363.50
434.04	Parkgebühren EH Blatten		266'003.17				228'631.41
434.06	Parkgebühren EH Aletsch Campus		402.76				
436.01	Rückerstattungen Dritter		1'838.00				24'122.15
436.04	Rückerstattungen Nebenkosten EH Blatten		24'960.00		25'000		17'760.00
436.05	Rückerstattungen Nebenkosten EH Birgisch		1'200.00		1'000		2'200.00

Laufende Rechnung (nach Dienstbereichen)		Rechnung 2015		Voranschlag 2015		Rechnung 2014	
		Aufwand	Ertrag	Aufwand	Ertrag	Aufwand	Ertrag
622	Werkhof, Öffentliche Arbeiten	1'654'991.05	343'286.60	1'659'000	325'000	1'715'536.80	354'353.85
	Saldo		1'311'704.45		1'334'000		1'361'182.95
301.01	Besoldung Betriebspersonal	1'176'562.70		1'185'000		1'167'368.50	
303.01	Sozialleistungen	111'506.00		113'000		113'429.55	
304	Vorsorge- und Pensionskasse	105'101.15		118'000		119'831.40	
305	Unfall- und Krankenversicherung	21'407.95		13'000		23'090.05	
306	Dienstkleider	7'462.55		8'000		15'970.80	
309	Übriger Personalaufwand	4'827.70		5'000		6'216.45	
312.01	Wasser, Energie, Heizmaterial	3'465.35		5'000		12'852.50	
313.01	Betriebsmaterialien	23'821.70		20'000		19'171.85	
313.02	Betriebsstoffe Fahrzeuge, Maschinen	38'570.30		40'000		54'574.95	
315	Unterhalt Fahrzeuge, Maschinen	110'114.95		100'000		111'420.35	
317	Spesenentschädigungen	6'371.60				5'516.05	
318.02	Motorfahrzeugversicherungen	21'807.10		25'000		23'620.15	
318.03	Verkehrsabgaben	5'934.90		3'000		5'544.40	
318.04	Telephon- und andere Gebühren	2'540.95		2'000		3'405.20	
318.05	Dienst- und Fuhrleistungen Dritter	3'496.15		10'000		21'524.60	
390.01	Int. Verrechnung Kultus	12'000.00		12'000		12'000.00	
436.01	Rückerstattungen Dritter		18'286.60				29'353.85
490.01	Int. Verrechnung Totengräber		50'000.00		50'000		50'000.00
490.02	Int. Verrechnung Parkplätze		25'000.00		25'000		25'000.00
490.03	Int. Verrechnung Gewässerschutz		50'000.00		50'000		50'000.00
490.04	Int. Verrechnung Gemeindestrassen		50'000.00		50'000		50'000.00
490.05	Int. Verrechnung Sportplätze		150'000.00		150'000		150'000.00
65	Regionalverkehr	869'827.60	130'507.75	847'000	150'000	806'258.10	135'751.35
	Saldo		739'319.85		697'000		670'506.75
650	Regionalverkehrsbetriebe	869'827.60	130'507.75	847'000	150'000	806'258.10	135'751.35
	Saldo		739'319.85		697'000		670'506.75
312	Energie	545.45		1'500		428.05	
314	Unterhalt Bushaltestellen	17'212.30		20'000		20'009.55	
318.01	Versicherungen			500			
365.03	Regionaler Busbetrieb	451'659.00		450'000		449'242.80	
365.04	Regionalverkehr	301'670.35		280'000		243'529.50	
365.10	Sportbus Blatten	58'033.30		50'000		52'265.70	
365.11	Ruf Bus, PubliCar	40'707.20		45'000		40'782.50	
436	Rückerstattungen						3'898.25
461	Kantonsbeiträge		130'507.75		150'000		131'853.10

Laufende Rechnung (nach Dienstbereichen)		Rechnung 2015		Voranschlag 2015		Rechnung 2014	
		Aufwand	Ertrag	Aufwand	Ertrag	Aufwand	Ertrag
7	UMWELT UND RAUMORDNUNG	2'206'951.30	1'691'891.30	2'114'000	1'737'000	2'128'218.55	1'738'126.80
	Saldo		515'060.00		377'000		390'091.75
70	Wasserversorgung	154'167.80	124'478.90	97'000	125'000	161'212.25	120'255.55
	Saldo		29'688.90	28'000			40'956.70
700	Wasserversorgung	154'167.80	124'478.90	97'000	125'000	161'212.25	120'255.55
	Saldo		29'688.90	28'000			40'956.70
312.01	Wasser Öffentliche Brunnen	7'175.00		7'000		7'175.00	
312.02	Wasser, Energie	785.40				594.95	
314.01	Unterhaltsarbeiten	103'039.00		40'000		87'544.75	
314.02	Unterhalt Öffentliche Brunnen	15'114.30		10'000		5'483.05	
314.04	Unterhalt Hydrantennetz	22'712.45		40'000		46'668.50	
315.01	Unterhalt Maschinen	3'341.65				616.70	
318.04	Dienstleistungen Dritter	2'000.00				13'129.30	
434.01	Trinkwassergebühren		124'478.90		125'000		117'255.55
436.01	Rückerstattungen Dritter						3'000.00
71	Abwasser und Abwasserentsorgung	537'770.20	539'557.40	560'000	545'000	491'236.75	607'397.30
	Saldo	1'787.20			15'000	116'160.55	
710	Abwasserbeseitigung	537'770.20	539'557.40	560'000	545'000	491'236.75	607'397.30
	Saldo	1'787.20			15'000	116'160.55	
312	Wasser, Energie	1'571.35				1'209.90	
314.01	Unterhalt Kanalisationsnetz	48'136.10		50'000		54'791.95	
352.01	Betriebskosten ARA-Briglina	417'193.75		450'000		369'818.65	
352.02	Betriebskosten ARA-Visp	20'869.00		10'000		15'416.25	
390.01	Int. Verrechnung Werkhof	50'000.00		50'000		50'000.00	
434.01	Benützungsgebühren KBG Abwasser		539'557.40		545'000		603'022.30
436.01	Rückerstattungen Dritter						4'375.00
72	Abfallbewirtschaftung	1'118'073.15	926'642.75	1'017'000	922'000	1'086'844.35	938'712.05
	Saldo		191'430.40		95'000		148'132.30
720	Abfallbewirtschaftung	1'118'073.15	926'642.75	1'017'000	922'000	1'086'844.35	938'712.05
	Saldo		191'430.40		95'000		148'132.30
310	Drucksachen	4'936.35		4'000		5'833.80	
312	Energie	180.00		500		456.25	
314	Unterhalt			135'000		168'739.00	
315.01	Container, Mulden			6'000		4'831.00	
318.01	Versicherungen	566.25		500		580.30	
318.02	Kehrichtentsorgung Belalp-Blatten	9'567.10		15'000		8'656.45	
318.03	Kehrichtentsorgung Belalp	44'517.90		4'000		64'427.90	
318.04	Kehrichtentsorgung Tschuggen	16'000.00					
318.05	Ökohof	22'959.30					
352.01	Entsorgung Hauskehricht	433'236.05		450'000		442'208.75	
352.02	Entsorgung Papier	73'896.50		70'000		68'749.65	
352.03	Entsorgung Blech, Glas, Eisen, Alu	84'350.65		85'000		80'393.60	
352.04	Entsorgung Grüngut	284'026.60		110'000		119'219.00	
352.05	Entsorgung Karton	25'349.95		37'000		28'105.85	
352.06	Entsorgung Küchenabfälle	98'486.50		80'000		74'642.80	
390.02	Int. Verrechnung Bauverwaltung	20'000.00		20'000		20'000.00	
434.01	Kehrichtgebühren		854'617.45		820'000		850'512.05
434.02	Gebührenschnur		13'210.90		8'000		9'760.75
436.01	Rückerstattungen Dritter		55'168.95		90'000		73'939.35
437	Kehrichtbussen		800.00		500		900.00
452	Rückerstattungen Gemeinden		2'845.45		3'500		3'599.90

Laufende Rechnung (nach Dienstbereichen)		Rechnung 2015		Voranschlag 2015		Rechnung 2014	
		Aufwand	Ertrag	Aufwand	Ertrag	Aufwand	Ertrag
73	Schlachthöfe	646.90		1'000		123.70	
	Saldo		646.90		1'000		123.70
730	Schlachthof	646.90		1'000		123.70	
	Saldo		646.90		1'000		123.70
312	Wasser, Energie, Heizmaterial	646.90		500		123.70	
314.01	Baulicher Unterhalt			500			
74	Friedhof	59'191.00	42'412.00	56'000	40'000	53'754.00	27'904.00
	Saldo		16'779.00		16'000		25'850.00
740	Friedhof	59'191.00	42'412.00	56'000	40'000	53'754.00	27'904.00
	Saldo		16'779.00		16'000		25'850.00
312	Wasser, Energie	407.70		1'000		91.50	
314.01	Unterhaltsarbeiten	8'011.60		5'000		3'662.50	
318.01	Bestattungsdienst	771.70					
390.01	Int. Verrechnung Totengräber	50'000.00		50'000		50'000.00	
434.01	Bestattungsgebühren		25'532.00		25'000		16'324.00
434.02	Grabplatzgebühren		16'880.00		15'000		11'580.00
75	Gewässerverbauungen	46'605.30	33'454.05	95'000	65'000	143'183.45	13'000.00
	Saldo		13'151.25		30'000		130'183.45
750	Gewässerverbauungen	46'605.30	33'454.05	95'000	65'000	143'183.45	13'000.00
	Saldo		13'151.25		30'000		130'183.45
314.01	Unterhalt Wildbäche, Flüsse	46'605.30		45'000		45'007.30	
351.01	Unterhaltsarbeiten Rotten			50'000		98'176.15	
451.01	Kantonsbeiträge Rotten		24'313.20		10'000		
451.02	Kantonsbeiträge Wildbäche, Flüsse		9'140.85		5'000		
461.01	Kantonsbeiträge				50'000		13'000.00
76	Lawinerverbauungen und Felssicherung	228'954.60	25'346.20	180'000	40'000	103'465.15	30'857.90
	Saldo		203'608.40		140'000		72'607.25
760	Lawinerverbauungen und Felssicherung	228'954.60	25'346.20	180'000	40'000	103'465.15	30'857.90
	Saldo		203'608.40		140'000		72'607.25
314.01	Unterhalt, Verbauungen	619.90				1'819.80	
318.01	Regionaler Sicherheitsdienst (RSD)	73'303.00		90'000		55'215.35	
318.02	Unterhalt Dritter			10'000		24'870.25	
318.05	Überwachung Naturgefahren	64'263.75		30'000		16'559.75	
318.06	Naturereignisse	80'767.95		40'000			
318.10	Beitrag an Rettungsstation	10'000.00		10'000		5'000.00	
461.01	Kantonsbeiträge		25'346.20		40'000		30'857.90
78	Übriger Umweltschutz	21'434.45		28'000		17'329.70	
	Saldo		21'434.45		28'000		17'329.70
780	Öffentliche Toiletten	9'895.75		8'000		4'266.90	
	Saldo		9'895.75		8'000		4'266.90
312.01	Wasser, Energie	1'020.30		2'000		737.30	
313	Verbrauchsmaterial, Hundetoiletten	4'302.70		3'000		1'864.75	
314.01	Unterhaltsarbeiten	3'540.60		2'000		1'229.55	
318.01	Reinigungskosten	607.45					
318.02	Versicherungen	424.70		1'000		435.30	

Laufende Rechnung (nach Dienstbereichen)		Rechnung 2015		Voranschlag 2015		Rechnung 2014	
		Aufwand	Ertrag	Aufwand	Ertrag	Aufwand	Ertrag
781	Tierkörperbeseitigung Saldo	11'538.70	11'538.70	20'000	20'000	13'062.80	13'062.80
363	Tierkörperablage	11'538.70		20'000		13'062.80	
79	Raumplanung Saldo	40'107.90	40'107.90	80'000	80'000	71'069.20	71'069.20
790	Raumplanung Saldo	40'107.90	40'107.90	80'000	80'000	71'069.20	71'069.20
318.01	Vorprojekte, Studien	32'400.00		40'000		25'225.55	
318.02	Ortsplanung	7'707.90		40'000		45'843.65	

Laufende Rechnung (nach Dienstbereichen)		Rechnung 2015		Voranschlag 2015		Rechnung 2014	
		Aufwand	Ertrag	Aufwand	Ertrag	Aufwand	Ertrag
8	VOLKSWIRTSCHAFT	617'661.95	146'289.45	680'000	138'000	579'559.40	21'210.60
	Saldo		471'372.50		542'000		558'348.80
80	Landwirtschaft	64'397.10	7'857.70	80'000		31'946.25	2'092.20
	Saldo		56'539.40		80'000		29'854.05
800	Landwirtschaft	64'397.10	7'857.70	80'000		31'946.25	2'092.20
	Saldo		56'539.40		80'000		29'854.05
301.01	Besoldung Viehinspektor	200.00		500		200.00	
301.02	Besoldung Ackerbaustellenleiter	4'296.00		4'500		4'534.25	
301.03	Besoldung Gemeindewerk	1'532.00		4'000		4'528.35	
303.01	Soziallasten	411.05		1'000		429.70	
304	Vorsorge- und Pensionskasse	7.60		500		7.30	
305	Unfall- und Krankenversicherung	66.45		500		85.30	
317	Spesenentschädigungen	480.00		1'000		420.00	
318.04	Besamung	10'380.00		15'000		10'080.00	
365.01	Beiträge an Landwirtschaft	9'281.90		10'000		7'050.40	
365.03	Beiträge an Wasserwasserteilen	37'742.10		43'000		4'610.95	
436.01	Rückerstattungen Dritter		3'100.00				1'742.20
461.01	Kantonsbeiträge		4'757.70				350.00
81	Forstwirtschaft	50'032.85	123'270.00	50'000	123'000	47'532.85	
	Saldo	73'237.15		73'000			47'532.85
810	Forstwirtschaft	50'032.85	123'270.00	50'000	123'000	47'532.85	
	Saldo	73'237.15		73'000			47'532.85
362.01	Schutzwaldpflege Forstrevier	20'000.00		20'000		17'500.00	
364.01	Anteil Besoldung Revierförster	30'032.85		30'000		30'032.85	
436.01	Rückerstattungen Dritter		123'270.00		123'000		
83	Tourismus	340'000.00		340'000		334'204.30	
	Saldo		340'000.00		340'000		334'204.30
830	Tourismus	340'000.00		340'000		334'204.30	
	Saldo		340'000.00		340'000		334'204.30
364.01	Blatten-Belalp-Tourismus	320'000.00		320'000		314'204.30	
364.02	Tourismus-Förderung (Kleiner Simplon Express)	20'000.00		20'000		20'000.00	
84	Industrie, Gewerbe und Handel	163'232.00		205'000		164'476.00	
	Saldo		163'232.00		205'000		164'476.00
840	Industrie, Gewerbe und Handel	163'232.00		205'000		164'476.00	
	Saldo		163'232.00		205'000		164'476.00
364.01	Wirtschaftsförderung	108'992.00		150'000		110'236.00	
364.02	Region Oberwallis	54'240.00		55'000		54'240.00	

Laufende Rechnung (nach Dienstbereichen)		Rechnung 2015		Voranschlag 2015		Rechnung 2014	
		Aufwand	Ertrag	Aufwand	Ertrag	Aufwand	Ertrag
86	Energie		183.00	5'000		1'400.00	558.40
	Saldo	183.00			5'000		841.60
869	Energie		183.00	5'000		1'400.00	558.40
	Saldo	183.00			5'000		841.60
318.01	Energiestadt (Info und Anlässe)			5'000		1'400.00	
436.01	Rückerstattungen Dritter						558.40
436.15	Rückerstattungen Dritter Th OS		183.00				
870	Sonstige gewerbliche Betriebe		14'978.75		15'000		18'560.00
	Saldo	14'978.75		15'000		18'560.00	
411	Konzession Kiesausbeutung		14'978.75		15'000		18'560.00

Laufende Rechnung (nach Dienstbereichen)		Rechnung 2015		Voranschlag 2015		Rechnung 2014	
		Aufwand	Ertrag	Aufwand	Ertrag	Aufwand	Ertrag
9	FINANZEN UND STEUERN	8'968'522.99	27'882'022.12	8'066'000	26'218'000	7'835'486.44	25'708'202.41
	Saldo	18'913'499.13		18'152'000		17'872'715.97	
90	Steuern	564'569.79	22'613'993.15	250'000	21'511'000	829'663.29	21'809'604.89
	Saldo	22'049'423.36		21'261'000		20'979'941.60	
900	Steuern Natürliche Personen	432'094.64	20'006'187.05	185'000	19'311'000	361'981.19	19'536'543.19
	Saldo	19'574'092.41		19'126'000		19'174'562.00	
330.01	Steuererlasse					1'646.00	
330.02	Steuerverluste	197'913.11				187'083.78	
330.03	Debitorenverluste	24'608.48				12'026.11	
341.01	Steuern auf überbaute Grundstücke	209'573.05		172'000		161'225.30	
341.02	Hundesteuern (Anteil Kanton)			13'000			
400.01	Einkommenssteuern		14'403'084.25		14'500'000		14'076'480.75
400.02	Vermögenssteuern		2'601'991.15		2'250'000		2'244'649.40
400.03	Kopfsteuern		139'985.45		130'000		131'715.70
400.04	Quellensteuern		735'489.45		500'000		691'022.04
400.05	Pauschalsteuern		36'112.05		35'000		66'636.80
402.01	Grundstücksteuern		72'090.25		100'000		70'171.80
402.02	Steuern auf überbaute Grundstücke		1'020'014.95		950'000		964'271.90
403.01	Kapitalabfindungen		368'943.85		400'000		379'829.40
403.02	Liquidationsgewinnsteuern		37'380.75		10'000		4'637.40
403.03	Grundstückgewinnsteuern		227'662.30		200'000		190'683.65
405	Erbschafts- und Schenkungssteuern		292'671.30		200'000		652'422.45
406	Hundesteuern		41'600.00		36'000		40'565.00
409	Eingang abgeschriebener Steuern		29'161.30				23'456.90
901	Steuern Juristische Personen	47'547.55	2'607'806.10		2'200'000	352'572.75	2'273'061.70
	Saldo	2'560'258.55		2'200'000		1'920'488.95	
330.01	Steuererlasse	47'493.85				352'376.20	
330.02	Steuerverluste	53.70				196.55	
401.01	Gewinnsteuern		1'759'037.15		1'400'000		1'603'711.45
401.02	Kapitalsteuern		406'105.20		400'000		347'113.00
402	Grundstücksteuern		442'663.75		400'000		322'237.25
909	Andere Steuern	84'927.60		65'000		115'109.35	
	Saldo		84'927.60		65'000		115'109.35
318	Kantonssteuern	84'927.60		65'000		115'109.35	
92	Finanzausgleich		1'029'179.00		1'029'000		1'029'179.00
	Saldo	1'029'179.00		1'029'000		1'029'179.00	
920	Finanzausgleich		1'029'179.00		1'029'000		1'029'179.00
	Saldo	1'029'179.00		1'029'000		1'029'179.00	
444	Interkomm. Finanzausgleich		1'029'179.00		1'029'000		1'029'179.00
93	Einnahmenanteile	211'219.20	3'360'176.75	150'000	3'280'000	123'840.50	2'447'700.95
	Saldo	3'148'957.55		3'130'000		2'323'860.45	
932	Gemeindeanteile an Regalien und Patenten	211'219.20	3'360'176.75	150'000	3'280'000	123'840.50	2'447'700.95
	Saldo	3'148'957.55		3'130'000		2'323'860.45	
318.01	Kosten Vorzugsenergie	71'672.20		100'000		73'840.50	
319	Fonds Gewässer	89'547.00					
352	Wasserzinsen Burgerschaft	50'000.00		50'000		50'000.00	
410.01	Wirtschaftspatente und Konzessionen		6'705.50		10'000		6'466.70

Laufende Rechnung (nach Dienstbereichen)	Rechnung 2015		Voranschlag 2015		Rechnung 2014	
	Aufwand	Ertrag	Aufwand	Ertrag	Aufwand	Ertrag
410.04	Gratisenergie und Vorzugsenergie	46'632.35		40'000		74'369.90
410.05	Beitrag EnBAG an Konzessionsgemeinde	201'718.00		190'000		196'912.00
410.06	Energielieferungen			120'000		
411.02	Wasserrechtszinsen	2'682'810.30		2'500'000		1'786'033.60
460.07	Bundesbeiträge entgangene Wasserkraft	422'310.60		420'000		383'918.75
94	Vermögens- und Schuldenverwaltung	1'329'627.40	878'673.22	1'432'000	398'000	1'327'078.15
	Saldo		450'954.18		1'034'000	905'360.58
940	Zinsen, Kapitaldienst	1'329'627.40	446'530.97	1'432'000	398'000	1'327'078.15
	Saldo		883'096.43		1'034'000	905'360.58
318.01	Bankgebühren	2'255.00		2'000		2'126.91
321.01	Vergütungszinse natürliche Personen	94'495.05		120'000		86'325.30
321.02	Vergütungszinse juristische Personen	11'568.30		10'000		8'467.30
322.01	Darlehens- und Anleihenszinsen	1'221'309.05		1'300'000		1'230'158.64
420	Zinsen auf KK-Guthaben		393.36			1'748.13
421.02	Verzugszinsen, Inkassospesen	222'033.61		200'000		217'941.44
421.03	Zinsen auf Wertschriften	38'504.00		38'000		38'516.00
421.05	Zinsen auf Darlehen	25'600.00				3'512.00
427.01	Baurechtszinsen AXA Winterthur		160'000.00		160'000	160'000.00
942	Finanzvermögen		432'142.25			
	Saldo	432'142.25				
469.10	Kapällubodu Birgisch		200'000.00			
469.11	Kuonen Albert selig		227'237.21			
469.12	Stiffler-Imhof Veronika selig		4'905.04			
99	NICHT AUFTEILBARE POSTEN	6'863'106.60		6'234'000		5'554'904.50
	Saldo		6'863'106.60		6'234'000	5'554'904.50
990	Abschreibungen	6'863'106.60		6'234'000		5'554'904.50
	Saldo		6'863'106.60		6'234'000	5'554'904.50
330.01	Abschreibungen Finanzvermögen	130'000.00				
331.01	Grundstücke	210'000.00		225'000		190'000.00
331.02	Tiefbauten	3'090'832.30		3'278'000		2'239'999.35
331.03	Hochbauten	2'696'669.01		2'230'000		2'563'055.50
331.04	Mobilien, Maschinen, Fahrzeuge	437'962.39		461'000		520'495.30
331.05	Waldungen	10'000.00		40'000		10'000.00
331.06	Darlehen und Beteiligungen	87'642.90				31'354.35
331.07	Institutionen	200'000.00				
	Total Aufwand	34'242'452.36		32'080'000		31'926'062.94
	Total Ertrag		34'308'918.33		32'081'000	31'586'399.05
	Aufwandüberschuss					339'663.89
	Ertragsüberschuss	66'465.97		1'000		

Laufende Rechnung (nach Dienstabteilungen)	Rechnung 2015		Voranschlag 2015		Rechnung 2014	
	Aufwand	Ertrag	Aufwand	Ertrag	Aufwand	Ertrag
0 ALLGEMEINE VERWALTUNG	3'553'347.45	679'427.09	3'404'000	589'000	3'318'420.12	676'134.14
Saldo		2'873'920.36		2'815'000		2'642'285.98
1 ÖFFENTLICHE SICHERHEIT	1'158'858.87	325'011.01	1'192'000	318'000	1'196'896.90	262'232.19
Saldo		833'847.86		874'000		934'664.71
2 UNTERRICHTSWESEN UND BILDUNG	5'594'878.32	452'621.08	5'588'000	398'000	5'598'129.89	411'576.65
Saldo		5'142'257.24		5'190'000		5'186'553.24
3 KULTUR, FREIZEIT UND KULTUS	2'416'455.68	493'098.50	2'476'000	409'000	2'562'784.19	346'189.15
Saldo		1'923'357.18		2'067'000		2'216'595.04
4 GESUNDHEIT	755'253.75		631'000		698'648.45	
Saldo		755'253.75		631'000		698'648.45
5 SOZIALE WOHLFAHRT	5'200'945.75	1'701'788.60	4'228'000	1'313'000	4'274'050.15	1'446'266.75
Saldo		3'499'157.15		2'915'000		2'827'783.40
6 VERKEHR	3'769'576.30	936'769.18	3'701'000	961'000	3'733'868.85	976'460.36
Saldo		2'832'807.12		2'740'000		2'757'408.49
7 UMWELT UND RAUMORDNUNG	2'206'951.30	1'691'891.30	2'114'000	1'737'000	2'128'218.55	1'738'126.80
Saldo		515'060.00		377'000		390'091.75
8 VOLKSWIRTSCHAFT	617'661.95	146'289.45	680'000	138'000	579'559.40	21'210.60
Saldo		471'372.50		542'000		558'348.80
9 FINANZEN UND STEUERN	8'968'522.99	27'882'022.12	8'066'000	26'218'000	7'835'486.44	25'708'202.41
Saldo	18'913'499.13		18'152'000		17'872'715.97	
Total Aufwand	34'242'452.36		32'080'000		31'926'062.94	
Total Ertrag		34'308'918.33		32'081'000		31'586'399.05
Aufwandüberschuss						339'663.89
Ertragsüberschuss	66'465.97		1'000			

**Laufende Rechnung
nach Arten gegliedert**

Laufende Rechnung (nach Arten)	Rechnung 2015		Voranschlag 2015		Rechnung 2014	
	Aufwand	Ertrag	Aufwand	Ertrag	Aufwand	Ertrag
3 A U F W A N D	34'242'452.36		32'080'000		31'926'062.94	
30 Personalaufwand	7'103'276.25		7'181'000		7'090'524.30	
31 Sachaufwand	5'108'814.62		4'869'000		4'762'000.11	
32 Passivzinsen	1'327'372.40		1'445'000		1'324'951.24	
33 Abschreibungen	7'133'175.74		6'234'000		6'108'233.14	
34 Anteile und Beiträge ohne Zweckbindung	209'573.05		185'000		161'225.30	
35 Entschädigungen an Gemeinwesen	1'797'756.10		1'963'000		1'746'952.10	
36 Eigene Beiträge	11'135'784.20		9'794'000		10'311'176.75	
38 Einlagen in Spezialfinanzierungen und Stiftungen	17'700.00				12'000.00	
39 Interne Verrechnungen	409'000.00		409'000		409'000.00	
4 E R T R A G		34'308'918.33		32'081'000		31'586'399.05
40 Steuern		22'613'993.15		21'511'000		21'809'604.89
41 Regalien und Konzessionen		2'952'844.90		2'875'000		2'082'342.20
42 Vermögenserträge		634'538.27		561'000		588'300.57
43 Entgelte		4'091'686.51		3'707'500		3'777'985.04
44 Anteil Erträge Bund		1'029'179.00		1'029'000		1'029'179.00
45 Rückerstattung von Gemeinwesen		61'987.15		48'500		28'835.35
46 Beiträge für eigene Rechnung		2'515'689.35		1'940'000		1'861'152.00
49 Interne Verrechnungen		409'000.00		409'000		409'000.00
Total Aufwand	34'242'452.36		32'080'000		31'926'062.94	
Total Ertrag		34'308'918.33		32'081'000		31'586'399.05
Aufwandüberschuss						339'663.89
Ertragsüberschuss	66'465.97		1'000			

**Investitionsrechnung
nach Funktionen gegliedert**

Investitionsrechnung (nach Dienstbereichen)		Rechnung 2015		Voranschlag 2015		Rechnung 2014	
		Ausgaben	Einnahmen	Ausgaben	Einnahmen	Ausgaben	Einnahmen
0	ALLGEMEINE VERWALTUNG	218'470.45	36'105.00	196'000		305'056.70	144'276.05
	Saldo		182'365.45		196'000		160'780.65
02	Allgemeine Verwaltung					99'649.45	141'148.05
	Saldo					41'498.60	
020	Allgemeine Verwaltung					99'649.45	141'148.05
	Saldo					41'498.60	
506.01	EDV-Anlage Junkerhof					13'980.45	
506.12	Eidg. Grundbuch					85'669.00	
646.12	Rückerstattungen Privater						141'148.05
09	Nicht aufteilbare Aufgaben	218'470.45	36'105.00	196'000		205'407.25	3'128.00
	Saldo		182'365.45		196'000		202'279.25
090	Verwaltungsliegenschaften	218'470.45	36'105.00	196'000		205'407.25	3'128.00
	Saldo		182'365.45		196'000		202'279.25
503.01	Verwaltungsgebäude Junkerhof	30'223.00		33'000		14'049.60	
503.03	Grandi-Haus (altes Postgebäude)			53'000			
503.05	Übungslokal MG Belalp	32'625.20					
503.15	Werkhof Naters					39'237.50	
503.16	Gewerbegebäude Blatten	4'987.75				25'668.25	
503.20	Mehrzweckgebäude Mund	60'747.20		50'000		23'464.40	
503.30	La Caverna (Festung)	63'177.85		60'000		60'000.00	
503.40	Magazinbaracke Hegdorn	6'189.45					
503.50	Wärmeverbund - Anergienetz	20'520.00				29'160.00	
506.01	Mobilien, Maschinen					13'827.50	
600.70	Niwstadi Mund						3'128.00
600.71	Dorf Mund		3'480.00				
600.72	Zer Niiwu Schiir Mund		12'105.00				
669.50	Rückerstattung Wärmeverbund - Anergienetz		20'520.00				
1	ÖFFENTLICHE SICHERHEIT	105'707.39	196'244.10	190'000	34'000	111'648.35	96'718.30
	Saldo	90'536.71			156'000		14'930.05
10	Rechtsaufsicht			110'000			
	Saldo				110'000		
100	Grundbuch			110'000			
	Saldo				110'000		
500.12	Amtliche Vermessung			110'000			
11	Polizei	23'450.00	7'500.00				
	Saldo		15'950.00				
113	Gemeindepolizei	23'450.00	7'500.00				
	Saldo		15'950.00				
506.01	Dienstfahrzeug	23'450.00					
606.01	Rücknahme Fahrzeug Polizei		7'500.00				

Investitionsrechnung (nach Dienstbereichen)		Rechnung 2015		Voranschlag 2015		Rechnung 2014	
		Ausgaben	Einnahmen	Ausgaben	Einnahmen	Ausgaben	Einnahmen
14	Feuerwehr	82'257.39	188'744.10	80'000	34'000	111'648.35	96'718.30
	Saldo	106'486.71			46'000		14'930.05
140	Feuerwehr	82'257.39	188'744.10	80'000	34'000	111'648.35	96'718.30
	Saldo	106'486.71			46'000		14'930.05
506.11	Maschinen, Geräte, Ausrüstungen	82'257.39		80'000		111'648.35	
661.01	Kantonsbeiträge		10'621.15				
661.02	Kantonsbeiträge Fahrzeuge		92'584.95				
661.11	dito Maschinen, Geräte, Ausrüstungen		85'538.00		34'000		42'718.30
661.60	Kantonsbeiträge FW Lokal Birgisch						54'000.00
2	UNTERRICHTSWESEN UND BILDUNG	224'045.05	1'234'611.00	75'000	809'000	1'669'315.05	372'357.00
	Saldo	1'010'565.95		734'000			1'296'958.05
20	Vorschule			30'000	9'000	4'400.00	
	Saldo				21'000		4'400.00
200	Kindergarten			30'000	9'000	4'400.00	
	Saldo				21'000		4'400.00
503.07	Kindergarten Sand (Container)					4'400.00	
503.10	Kindergarten Harnos			30'000			
661.01	Kantonsbeiträge				9'000		
21	Öffentliche Obligatorische Schule	224'045.05	1'234'611.00	45'000	800'000	1'664'915.05	372'357.00
	Saldo	1'010'565.95		755'000			1'292'558.05
210	Primarschule	37'621.65		45'000	800'000	550'898.45	342'357.00
	Saldo		37'621.65	755'000			208'541.45
503.15	Sanierung Schulhaus Mund					502'231.85	
503.20	Sanierung Schulhaus Birgisch	37'621.65		45'000		36'900.00	
506.01	ICT-Projekt (Schule ans Netz)					11'766.60	
661.15	Kantonsbeitrag Sanierung Schulhaus Mund				800'000		338'357.00
669.01	Beitrag Swisscom						4'000.00
211	Orientierungsschule	186'423.40	1'234'611.00			1'114'016.60	30'000.00
	Saldo	1'048'187.60					1'084'016.60
503.01	Sanierung Schulhaus Bammatta	157'461.20				66'965.20	
503.10	Turnhalle Bammatta DGM	28'962.20				1'047'051.40	
661.01	Kantonsbeiträge Sanierung Schulhaus Bammatta		450'629.00				
661.10	Kantonsbeiträge Turnhalle Bammatta DGM		783'982.00				30'000.00

Investitionsrechnung (nach Dienstbereichen)		Rechnung 2015		Voranschlag 2015		Rechnung 2014	
		Ausgaben	Einnahmen	Ausgaben	Einnahmen	Ausgaben	Einnahmen
3	KULTUR, FREIZEIT UND KULTUS	460'658.80	284'339.00	522'000	38'000	472'396.15	251'617.65
	Saldo		176'319.80		484'000		220'778.50
30	Kulturförderung	71'431.60	146'972.00	50'000		24'552.25	
	Saldo	75'540.40			50'000		24'552.25
300	Bibliothek Haus Aletsch		146'972.00				
	Saldo	146'972.00					
661.01	Kantonsbeitrag Bibliothek		146'972.00				
308	Zentrum Missione	71'431.60		50'000		24'552.25	
	Saldo		71'431.60		50'000		24'552.25
503.01	Zentrum Missione	71'431.60		50'000		24'552.25	
33	Parkanlagen und Wanderwege	316'724.70	137'367.00	397'000	38'000	384'345.70	251'617.65
	Saldo		179'357.70		359'000		132'728.05
330	Parkanlagen, Kinderspielplätze, Wanderwege	316'724.70	137'367.00	397'000	38'000	384'345.70	251'617.65
	Saldo		179'357.70		359'000		132'728.05
501.01	Wanderwege, Bau und Sanierung	33'414.55		77'000			
501.10	MGB-Trassee					103'000.00	
501.12	Wanderwege (Sitzbänke)	11'718.00					
501.36	Weg Bruchegg-Tyndall-Speichersee					69'791.50	
501.37	Wanderweg Naters-Bitsch (Brücke Massaschlucht)	23'236.70		30'000			
503.03	Kinderspielplatz Weisser Sand					25'984.55	
503.05	Hexenkessel Blatten	248'355.45		290'000		138'484.65	
503.08	Kinderspielplatz Breiten					20'783.20	
503.11	Alter FO-Bahnhof (FO-Café)					18'882.20	
503.35	Spiel- und Sportplatz Obre Bodu					7'419.60	
631.10	Rückerstattungen MGB-Trassee						5'000.00
660.10	Bundesbeitrag MGB-Trassee		137'367.00				114'000.00
661.01	Kantonsbeiträge				38'000		
661.30	Kantonsbeitrag Hirni - Walkenen						12'617.65
661.36	Kantonsbeitrag Weg Bruchegg-Tyndall-Speichersee						40'000.00
669.05	Beiträge Dritter (Hexenkessel)						80'000.00
34	Sport	72'502.50		75'000		63'498.20	
	Saldo		72'502.50		75'000		63'498.20
340	Sportanlagen	26'123.40		40'000		22'831.60	
	Saldo		26'123.40		40'000		22'831.60
503.04	Sportanlagen Stapfen	6'123.40		20'000		22'831.60	
565.01	Tennisplätze Bammatta (TC Naters)	20'000.00		20'000			
341	Freiluftbad Bammatta	46'379.10		35'000		40'666.60	
	Saldo		46'379.10		35'000		40'666.60
503.01	Freiluftbad Bammatta	46'379.10		35'000		40'666.60	

Investitionsrechnung (nach Dienstbereichen)		Rechnung 2015		Voranschlag 2015		Rechnung 2014	
		Ausgaben	Einnahmen	Ausgaben	Einnahmen	Ausgaben	Einnahmen
4	GESUNDHEIT	6'685.60					
	Saldo		6'685.60				
49	Übriges Gesundheitswesen	6'685.60					
	Saldo		6'685.60				
490	Übriges Gesundheitswesen	6'685.60					
	Saldo		6'685.60				
561	Finanzierung Rettungswesen	6'685.60					
5	SOZIALE WOHLFAHRT	281'644.51		52'000		47'022.70	
	Saldo		281'644.51		52'000		47'022.70
55	Behinderte	54'407.30		52'000		47'022.70	
	Saldo		54'407.30		52'000		47'022.70
550	Behinderte	54'407.30		52'000		47'022.70	
	Saldo		54'407.30		52'000		47'022.70
561.01	Beiträge zu Gunsten Behinderter	54'407.30		52'000		47'022.70	
57	Alters- und Pflegeheime	227'237.21					
	Saldo		227'237.21				
570	Alters- und Pflegeheime	227'237.21					
	Saldo		227'237.21				
565.04	Regionales Zentrum "Rund ums Alter"	227'237.21					
6	VERKEHR	3'768'625.00	1'124'423.55	2'021'000		2'228'972.50	1'564'699.85
	Saldo		2'644'201.45		2'021'000		664'272.65
61	Kantonsstrassen	77'980.90		1'121'000		574'997.00	
	Saldo		77'980.90		1'121'000		574'997.00
610	Kantonsstrassen	77'980.90		1'121'000		574'997.00	
	Saldo		77'980.90		1'121'000		574'997.00
561.01	Anteil Baukosten kant. Strassennetz	42'620.35		50'000		74'997.00	
561.02	Anteil Baukosten Belalp-, Blattenstrasse			450'000			
561.04	Anteil Abschnitt Blindbärg NG1	35'360.55		621'000		500'000.00	
62	Gemeindestrassen	3'673'434.90	1'124'423.55	870'000		1'626'647.55	1'564'699.85
	Saldo		2'549'011.35		870'000		61'947.70
620	Gemeindestrassennetz	2'223'153.35	807'723.55	405'000		402'740.00	1'344'848.00
	Saldo		1'415'429.80		405'000	942'108.00	
501.02	Belalpstrasse - Blattenstrasse	2'656.80					
501.03	Haselmattenstrasse					5'180.20	
501.04	Blattenstrasse					2'761.70	
501.05	Strassensanierung Kiesweg-Driesten	44'943.55				67'106.85	
501.23	Rhodaniastrasse	23'776.85		35'000			
501.25	Erschliessung Hegdorn (Schwendibielstrasse)	1'980'421.60				86'128.50	
501.28	Schlossweg					19'280.50	
501.33	Strasse Tschill					98'280.00	
501.34	Kapellenweg Blatten	162'714.05		200'000			

Investitionsrechnung (nach Dienstbereichen)		Rechnung 2015		Voranschlag 2015		Rechnung 2014	
		Ausgaben	Einnahmen	Ausgaben	Einnahmen	Ausgaben	Einnahmen
501.36	Flurstrasse Alpe Bäl - Bergstation - Lüsga - Aletschbord					35'000.00	
501.42	Strasse Schmidgasse-Tähischinu					20'647.00	
501.43	Sanierung Gehsteige Birgisch					68'355.25	
501.75	Öffentliche Beleuchtung (Erweiterung/Erneuerung)	8'640.50		100'000			
610.25	MW-Beiträge Schwendibielstrasse Hegdorn		788'382.00				1'337'778.00
661.05	Kantonsbeitrag Sanierung Kiesweg		6'741.55				
661.25	Kantonsbeitrag Schwendibielstrasse						7'070.00
669.02	Rückerstattungen Dritter (Belalpstrasse)		12'600.00				
621	Parkplätze Grund und Berg Saldo	1'212'403.60	316'700.00	175'000	175'000	991'964.20	219'851.85
			895'703.60				772'112.35
501.06	Verkehrssystem Blatten			50'000			
501.07	Parkplätze Blattjini-Chienzli Chrommu	15'437.50		10'000		3'960.25	
501.15	Parkplatz Roesse (Mund)					17'297.75	
501.16	Parkhaus Aletsch Campus	317'623.20		100'000			
503.20	Fahrradunterstände Bahnhof SBB Nord					72'500.00	
522.15	Parkhaus Blatten	879'342.90		15'000		898'206.20	
603.35	Parkhaus Birgisch		25'000.00				
622.15	Parkhaus Blatten		291'700.00				151'851.85
624.15	Rückerstattungen Dritter						15'000.00
660.20	Bundesbeiträge Fahrradunterstände						53'000.00
622	Werkhof, Öffentliche Arbeiten Saldo	237'877.95	237'877.95	290'000	290'000	231'943.35	231'943.35
506.01	Fahrzeuge, Maschinen	237'877.95		290'000		231'943.35	
65	Regionalverkehr Saldo	17'209.20	17'209.20	30'000	30'000	27'327.95	27'327.95
650	Regionalverkehrsbetriebe Saldo	17'209.20	17'209.20	30'000	30'000	27'327.95	27'327.95
503.01	Haltestellen	17'209.20		30'000		27'327.95	
7	UMWELT UND RAUMORDNUNG Saldo	1'622'942.20	896'144.65	3'128'000	2'379'000	1'850'016.20	1'861'250.05
			726'797.55		749'000	11'233.85	
70	Wasserversorgung Saldo	82'529.75	32'036.55	92'000	4'000	81'099.65	59'420.80
			50'493.20		88'000		21'678.85
700	Wasserversorgung Saldo	82'529.75	32'036.55	92'000	4'000	81'099.65	59'420.80
			50'493.20		88'000		21'678.85
501.01	Hydrantennetz (inkl. Waldbrandkonzept)	53'286.50		42'000		41'099.65	
501.05	Wasserversorgung(-en) Diverse	11'145.60		50'000			
501.16	Sanierung Leitung Milchbach					40'000.00	
501.25	Sanierung Schmidgasse Mund	18'097.65					
610.01	Anschlussgebühren Trinkwasser		5'400.00				1'400.00
661.01	Kantonsbeiträge an Hydrantennetz		26'636.55		4'000		58'020.80

Investitionsrechnung (nach Dienstbereichen)		Rechnung 2015		Voranschlag 2015		Rechnung 2014	
		Ausgaben	Einnahmen	Ausgaben	Einnahmen	Ausgaben	Einnahmen
71	Abwasser und Abwasserentsorgung	131'203.10	213'828.15	268'000	200'000	98'854.50	435'448.40
	Saldo	82'625.05			68'000	336'593.90	
710	Abwasserbeseitigung	102'223.15	213'828.15	238'000	200'000	40'262.05	435'448.40
	Saldo	111'605.00			38'000	395'186.35	
501.01	Leitungskataster auf EDV (Grund)			20'000			
501.02	Leitungskataster auf EDV (Berg)	16'229.00		20'000		9'710.30	
501.13	Kanalisation Lötschgraben			150'000			
501.21	Kanalisation Mühleweg	30'116.55		25'000			
501.33	Kanalisation Junkerbiel			23'000		22'433.40	
501.39	Kanalisation Birgisch	20'000.00					
501.40	Messstation Birgisch					8'118.35	
501.70	Kanalisation NS-Sanierung Mund	35'877.60					
610.01	Kanalisationsanschlussbeiträge		213'828.15		200'000		425'012.40
661.70	Kantonsbeiträge GEP Mund						10'436.00
712	Oberflächenwasserbeseitigung	28'979.95		30'000		58'592.45	
	Saldo		28'979.95		30'000		58'592.45
501.24	Meteorleitung Dorfplatz Birgisch	28'979.95		30'000		47'837.75	
501.25	Meteorleitungen Mund					10'754.70	
72	Abfallbewirtschaftung			20'000		23'621.30	
	Saldo				20'000		23'621.30
720	Abfallbewirtschaftung			20'000		23'621.30	
	Saldo				20'000		23'621.30
503.01	Kehrichtanlagen Blatten und Belalp			20'000		18'661.95	
503.02	Kehrichtsammelstelle Mund					4'959.35	
74	Friedhof	12'629.50		85'000		118'018.05	
	Saldo		12'629.50		85'000		118'018.05
740	Friedhof	12'629.50		85'000		118'018.05	
	Saldo		12'629.50		85'000		118'018.05
503.01	Friedhof	4'629.50		45'000		118'018.05	
503.03	Friedhof Mund	8'000.00		40'000			
75	Gewässerverbauungen	531'716.10	44'798.85	1'400'000	1'190'000	314'782.85	354'880.85
	Saldo		486'917.25		210'000	40'098.00	
750	Gewässerverbauungen	531'716.10	44'798.85	1'400'000	1'190'000	314'782.85	354'880.85
	Saldo		486'917.25		210'000	40'098.00	
501.01	Hochwasserschutz Bruchji	179'316.05		1'400'000		309'490.90	
501.04	Hochwasserschutz Kelchbach (Frohmatte)	61'790.10					
501.05	Hochwasserschutz Kelchbach (Gerinneausbau)	290'609.95				5'291.95	
631.01	Rückerstattungen Dritter (Bruchji)		367.15				
660.04	Bundesbeiträge Kelchbach (Frohmatte)		30'819.75				
660.05	Bundesbeiträge Kelchbach (Gerinneausbau)						133'069.50
661.01	Kantonsbeiträge Bruchji		4'408.75		1'190'000		153'693.60
661.04	Kantonsbeiträge Kelchbach (Frohmatte)		5'326.30				

Investitionsrechnung (nach Dienstbereichen)		Rechnung 2015		Voranschlag 2015		Rechnung 2014	
		Ausgaben	Einnahmen	Ausgaben	Einnahmen	Ausgaben	Einnahmen
661.05	Kantonsbeiträge Kelchbach (Gerinneausbau)		3'876.90				8'117.75
669.01	Rückerstattungen Dritter						60'000.00
76	Lawinenverbauungen und Felssicherung Saldo	864'863.75	605'481.10	1'263'000	985'000	1'213'639.85	1'011'500.00
			259'382.65		278'000		202'139.85
760	Lawinenverbauungen und Felssicherung Saldo	864'863.75	605'481.10	1'263'000	985'000	1'213'639.85	1'011'500.00
			259'382.65		278'000		202'139.85
501.05	Lawinenverbauungen, Stationen-Gasexanlagen	148'952.10				921'958.25	
501.10	Lawinenverbauungen Blatten					3'283.45	
501.21	Wegsicherung Alpe Bäl-Hotel Belalp			40'000			
501.52	Felssanierung Baaji Blattenstrasse					86'175.00	
501.55	Verbauungsprojekt Festung-Klosi	715'911.65		1'210'000		202'223.15	
501.56	Wegsicherung Blindtal			13'000			
661.05	Kantonsbeiträge Lawinenverbauungen Stationen-Gasexanlagen		101'200.00				832'600.00
661.52	Kantonsbeiträge Felssanierungen Naters-Dorf		504'281.10		985'000		178'900.00
8	VOLKSWIRTSCHAFT Saldo	2'121'085.55	259'890.65	2'295'000	350'000	1'706'787.10	337'391.35
			1'861'194.90		1'945'000		1'369'395.75
80	Landwirtschaft Saldo	621'085.55	254'206.65	760'000	350'000	459'631.95	337'391.35
			366'878.90		410'000		122'240.60
800	Landwirtschaft Saldo	621'085.55	254'206.65	760'000	350'000	459'631.95	337'391.35
			366'878.90		410'000		122'240.60
500.11	Vernetzung ökol. Ausgleichsflächen	74'015.60		44'000		104'004.00	
501.01	Sanierung Wasserwasserleitungen	514'679.15		593'000		317'752.35	
501.04	Sanierung WW Bitscheri					8'796.35	
501.73	Bärgrüs Mund			23'000			
501.74	Sanierung WW Niwa Mund					29'079.25	
505.02	Kultur-, Naturlandschafterhaltung Bärg	7'500.00		100'000			
505.03	Kultur-, Naturlandschafterhaltung (Alte Strasse)	1'636.20					
505.06	NKLN "Egga"	13'439.50					
505.07	NKLN "Wytweide Üssers Senntum"	8'815.10					
505.15	NKLN "Hochstämmer"	1'000.00					
660.01	Bundesbeiträge WW						97'000.00
661.01	Kantonsbeiträge WW		201'000.00		350'000		98'000.00
661.11	Kantonsbeitrag an Vernetzungsprojekt		19'654.00				78'616.00
669.01	Rückerstattungen Dritter						5'000.00
669.04	Rückerstattungen Dritter WW Bitscheri						58'775.35
669.05	Rückerstattung Burgerschaft		7'650.10				
669.06	Rückerstattung Pro Natura "Egga"		13'439.50				
669.07	Rückerstattung Pro Natura "Wytweide Üssers Senntum"		8'815.10				
669.15	Rückerstattungen NKLN "Hochstämmer"		3'647.95				

Investitionsrechnung (nach Dienstbereichen)		Rechnung 2015		Voranschlag 2015		Rechnung 2014	
		Ausgaben	Einnahmen	Ausgaben	Einnahmen	Ausgaben	Einnahmen
81	Forstwirtschaft Saldo			35'000	35'000		
810	Forstwirtschaft Saldo			35'000	35'000		
564.01	Schutzwaldpflege Forstrevier			35'000			
83	Tourismus Saldo	1'300'000.00	1'300'000.00	1'300'000	1'300'000	1'000'000.00	1'000'000.00
830	Tourismus Saldo	1'300'000.00	1'300'000.00	1'300'000	1'300'000	1'000'000.00	1'000'000.00
503.01	Reka-Ferierendorf			1'300'000			
524.01	Ferierendorf Blatten-Belalp	1'300'000.00				1'000'000.00	
84	Industrie, Gewerbe und Handel Saldo	200'000.00	200'000.00	200'000	200'000	200'000.00	200'000.00
840	Industrie, Gewerbe und Handel Saldo	200'000.00	200'000.00	200'000	200'000	200'000.00	200'000.00
565.10	World Nation Forum (WNF)	200'000.00		200'000		200'000.00	
86	Energie Saldo	5'684.00	5'684.00			47'155.15	47'155.15
869	Energie Saldo	5'684.00	5'684.00			47'155.15	47'155.15
503.15	Photovoltaikanlage TH Bammatta					47'155.15	
660.10	Bundesbeiträge		5'684.00				
	Total Investitionsausgaben	8'809'864.55		8'479'000		8'391'214.75	
	Total Investitionseinnahmen		4'031'757.95		3'610'000		4'628'310.25
	Nettoinvestition		4'778'106.60		4'869'000		3'762'904.50

**Investitionsrechnung
nach Arten gegliedert**

Investitionsrechnung (nach Arten)		Rechnung 2015		Voranschlag 2015		Rechnung 2014	
		Ausgaben	Einnahmen	Ausgaben	Einnahmen	Ausgaben	Einnahmen
5	A U S G A B E N	8'809'864.55		8'479'000		8'391'214.75	
50	Sachgüter	6'044'210.64		7'036'000		5'670'988.85	
500	Grundstücke	74'015.60		154'000		104'004.00	
501	Tiefbauten	4'749'575.15		4'311'000		2'660'794.30	
503	Hochbauten	844'643.75		2'101'000		2'437'355.30	
505	Waldungen	32'390.80		100'000			
506	Möbilien, Maschinen, Fahrzeuge	343'585.34		370'000		468'835.25	
52	Darlehen und Beteiligungen	2'179'342.90		15'000		1'898'206.20	
522	Gemeinden	879'342.90		15'000		898'206.20	
524	Gemischtwirtschaftliche Unternehmungen	1'300'000.00				1'000'000.00	
56	Eigene Beiträge, Investitionsbeiträge	586'311.01		1'428'000		822'019.70	
561	Investitionsbeiträge Kanton	139'073.80		1'173'000		622'019.70	
564	Gemischtwirtschaftliche Unternehmungen			35'000			
565	Private Institutionen	447'237.21		220'000		200'000.00	
6	EINNAHMEN		4'031'757.95		3'610'000		4'628'310.25
60	Abgang von Sachgütern		48'085.00				3'128.00
600	Grundstücke		15'585.00				3'128.00
603	Hochbauten		25'000.00				
606	Möbilien, Maschinen, Fahrzeuge		7'500.00				
61	Nutzungsabgaben und Vorteilsentgelte		1'007'610.15		200'000		1'764'190.40
610	Beiträge Dritter für eigene Rechnung		1'007'610.15		200'000		1'764'190.40
62	Rückzahlung von Darlehen und Beteiligungen		291'700.00				166'851.85
622	Gemeinden		291'700.00				151'851.85
624	Gemischtwirtschaftliche Unternehmungen						15'000.00
63	Fakturierungen an Dritte		367.15				5'000.00
631	Tiefbauten		367.15				5'000.00
64	Rückzahlung von eigenen Beiträgen						141'148.05
646	Private Haushalte						141'148.05
66	Beiträge für eigene Rechnung		2'683'995.65		3'410'000		2'547'991.95
660	Bundesbeiträge		173'870.75				397'069.50
661	Kantonsbeiträge		2'443'452.25		3'410'000		1'943'147.10
669	Übrige Investitionsbeiträge		66'672.65				207'775.35
	Total Investitionsausgaben	8'809'864.55		8'479'000		8'391'214.75	
	Total Investitionseinnahmen		4'031'757.95		3'610'000		4'628'310.25
	Nettoinvestition		4'778'106.60		4'869'000		3'762'904.50

Bestandesrechnung

		Bestand am 01.01.2015	Veränderungen		Bestand am 31.12.2015
			Zuwachs	Abgang	
1	AKTIVEN	83'904'883.34		3'359'564.00	80'545'319.34
10	FINANZVERMÖGEN	17'743'983.34		1'404'564.00	16'339'419.34
100	Flüssige Mittel	1'967'636.55		114'974.77	1'852'661.78
1000	Kassa	15'153.55		1'717.65	13'435.90
1000.01	Kassa Kanzlei	3'522.70	1'908.80		5'431.50
1000.02	Kassa Schuldirektion	1'105.55		472.15	633.40
1000.03	Kassa Polizei	5'596.00		3'412.25	2'183.75
1000.04	Kassa Bibliothek Haus Aletsch	3'415.05	667.95		4'083.00
1000.05	Kassa Birgisch	869.15		480.00	389.15
1000.06	Kassa Mund	645.10	70.00		715.10
1001	Postcheck	1'282'383.28		1'113'243.69	169'139.59
1001.01	Postcheck Gemeinde	1'252'992.07		1'095'060.82	157'931.25
1001.02	Postcheck Polizei	5'214.53		168.74	5'045.79
1001.60	PC Birgisch	6'878.78		6'878.78	
1001.70	PC Mund	17'297.90		11'135.35	6'162.55
1002	Banken	670'099.72	999'986.57		1'670'086.29
1002.01	UBS		1'561'124.77		1'561'124.77
1002.03	CS	8'168.10		83.07	8'085.03
1002.05	RB	382'871.83		382'871.83	
1002.10	RB Legat Eyer Bertha	74'098.44		23'049.75	51'048.69
1002.11	RB Legat Tscherrig Marcel	49'771.80	56.00		49'827.80
1002.60	RB Birgisch	155'189.55		155'189.55	
101	Guthaben	6'286'372.54		234'010.87	6'052'361.67
1012	Steuerguthaben	5'986'712.64		600'157.85	5'386'554.79
1012.03	Steuern 2003	130.90			130.90
1012.04	Steuern 2004	4'820.75			4'820.75
1012.05	Steuern 2005	1'460.05			1'460.05
1012.06	Steuern 2006	3'211.90			3'211.90
1012.07	Steuern 2007	2'621.10			2'621.10
1012.08	Steuern 2008	15'761.90		109.55	15'652.35
1012.09	Steuern 2009	69'830.45		10'955.90	58'874.55
1012.10	Steuern 2010	142'558.05		24'253.90	118'304.15
1012.11	Steuern 2011	231'707.65		48'891.40	182'816.25
1012.12	Steuern 2012	405'454.70		151'530.00	253'924.70
1012.13	Steuern 2013	1'999'336.98		1'271'105.18	728'231.80
1012.14	Steuern 2014	3'039'032.26		1'735'868.20	1'303'164.06
1012.15	Steuern 2015		2'703'480.73		2'703'480.73
1012.61	Steuern 2009-Birgisch	1'200.00		1'200.00	
1012.64	Steuern 2012-Birgisch	3'211.10		3'211.10	
1012.71	Steuern 2010-Mund	9'736.70		9'736.70	
1012.72	Steuern 2011-Mund	16'669.85		16'669.85	
1012.73	Steuern 2012-Mund	39'968.30		30'106.80	9'861.50
1015	Debitorenguthaben	299'659.90	366'146.98		665'806.88
1015.01	Debitoren	299'659.90	343'571.20		643'231.10
1015.02	Verrechnungssteuern		22'575.78		22'575.78

		Bestand am 01.01.2015	Veränderungen Zuwachs Abgang	Bestand am 31.12.2015
102	Anlagen	2'705'929.00	130'000.00	2'575'929.00
1021	Aktien und Anteilscheine	695'809.00	100'000.00	595'809.00
1021.01	Belalp Bahnen AG	22'800.00		22'800.00
1021.02	EnBAG	369'275.00		369'275.00
1021.03	Wasserversorgung Naters AG	40'000.00		40'000.00
1021.05	World Nature Forum AG	250'000.00	100'000.00	150'000.00
1021.06	Sodeval SA - CCF SA	15.00		15.00
1021.08	Stiftung Fernuni Hagen	15.00		15.00
1021.09	Radio Rottu Oberwallis	11.00		11.00
1021.10	Walliser Kantonalbank	10'500.00		10'500.00
1021.11	Valais Incoming AG	1.00		1.00
1021.12	Matterhorn Gotthard Bahn (MGB)	20.00		20.00
1021.60	Wertschriften Birgisch	1.00		1.00
1021.71	Mitstifteranteil Sancta Maria Mund	1.00		1.00
1021.76	Aktien Valaiscom Mund	3'170.00		3'170.00
1022	Darlehen	230'120.00	30'000.00	200'120.00
1022.01	WV Hegdorn	100'000.00	30'000.00	70'000.00
1022.03	WV Bruchji-Ost	100'000.00		100'000.00
1022.10	Soz. med. Regionalzentrum Brig	312'400.00		312'400.00
1022.11	Soz. med. Regionalzentrum Brig	-312'400.00		-312'400.00
1022.60	Smz Brig-Birgisch	8'800.00		8'800.00
1022.70	Smz Brig-Mund	21'320.00		21'320.00
1023	Grundeigentum und Liegenschaften	1'780'000.00		1'780'000.00
1023.01	Grundstück Stapfen	50'000.00		50'000.00
1023.02	Grundstück Schloss	35'000.00		35'000.00
1023.03	Grundstück Turmmatta	65'000.00		65'000.00
1023.04	Grundstück Schlüsselacker	125'000.00		125'000.00
1023.05	Grundstück Finsterfeld	90'000.00		90'000.00
1023.06	Grundstück Breiten	45'000.00		45'000.00
1023.07	Grundstück Unter dem Dorf	300'000.00		300'000.00
1023.09	Grundstück im Kehr	900'000.00		900'000.00
1023.61	Grundstücke-Birgisch	170'000.00		170'000.00
103	Transitorische Aktiven	6'784'045.25	925'578.36	5'858'466.89
1030	Transitorische Aktiven	6'784'045.25	925'578.36	5'858'466.89
1030.01	Transitorische Aktiven	6'784'045.25	925'578.36	5'858'466.89
11	VERWALTUNGSVERMÖGEN	66'160'900.00	1'955'000.00	64'205'900.00
114	Sachgüter	45'065'000.00	3'755'000.00	41'310'000.00
1140	Grundstücke	1'710'000.00	210'000.00	1'500'000.00
1140.03	Grundstück Stapfen	270'000.00	30'000.00	240'000.00
1140.10	Grundstück FO-Trasse	1'260'000.00	160'000.00	1'100'000.00
1140.71	Ortsplanung-Mund	180'000.00	20'000.00	160'000.00

		Bestand am 01.01.2015	Veränderungen		Bestand am 31.12.2015
			Zuwachs	Abgang	
1141	Tiefbauten	18'700'000.00		545'000.00	18'155'000.00
1141.15	Strassen und Wege	2'280'000.00		300'000.00	1'980'000.00
1141.16	MGB Trasse	2'950'000.00		620'000.00	2'330'000.00
1141.17	Flur- und Forstwege	300'000.00		30'000.00	270'000.00
1141.18	Wander- und Radwege	1'800'000.00		120'000.00	1'680'000.00
1141.21	Parkplätze	360'000.00		60'000.00	300'000.00
1141.23	Strassenbeleuchtungsanlagen	90'000.00		10'000.00	80'000.00
1141.25	Wasserversorgung	800'000.00		100'000.00	700'000.00
1141.28	Korrektion Bruchji		150'000.00		150'000.00
1141.29	Korrektion Klosi-, Kelchbach		280'000.00		280'000.00
1141.30	Parkanlagen, Kinderspielplätze	830'000.00	140'000.00		970'000.00
1141.31	Weingartenstrasse	450'000.00		50'000.00	400'000.00
1141.32	Haselmattenstrasse	900'000.00		100'000.00	800'000.00
1141.34	Kapellenweg Blatten		140'000.00		140'000.00
1141.35	Sportanlagen	1'640'000.00		150'000.00	1'490'000.00
1141.36	Strasse Hegdorn	1'100'000.00	760'000.00		1'860'000.00
1141.37	Furkastrasse	450'000.00		50'000.00	400'000.00
1141.38	Tunnelstrasse	180'000.00		20'000.00	160'000.00
1141.45	Urnenfriedhof	550'000.00		50'000.00	500'000.00
1141.46	Hydrantennetz	160'000.00			160'000.00
1141.49	Maschinen, Geräte, Ausrüstungen	90'000.00		20'000.00	70'000.00
1141.52	Gehsteig Blatten	90'000.00		10'000.00	80'000.00
1141.54	Sonnenstrasse	90'000.00		10'000.00	80'000.00
1141.55	Untere Binen (Dienstbarkeitsvertrag)	40'000.00		40'000.00	
1141.57	Kreisel Lötschberg	180'000.00		20'000.00	160'000.00
1141.61	Wässerwasserleitungen (Diverse)	350'000.00	290'000.00		640'000.00
1141.62	Trink- und Abwasser-Birgisch	90'000.00		90'000.00	
1141.63	Flur-, Forststrassen-Birgisch	330'000.00		40'000.00	290'000.00
1141.64	Wege und Stege-Birgisch	40'000.00		40'000.00	
1141.71	Wasserversorgung-Mund	270'000.00		10'000.00	260'000.00
1141.72	WW Gredetsch, Bärgrüss-Mund	130'000.00		20'000.00	110'000.00
1141.73	Kanalisation ARA-Mund	90'000.00		40'000.00	50'000.00
1141.74	Flur-Quartierstrassen-Mund	570'000.00		70'000.00	500'000.00
1141.76	Dorfstrasse, Plätze Wege-Mund	750'000.00		75'000.00	675'000.00
1141.77	Kantonsstrasse-Mund	90'000.00		10'000.00	80'000.00
1141.78	Stromnetz-Mund	90'000.00		10'000.00	80'000.00
1141.80	Sportplatz Deponie-Mund	40'000.00		40'000.00	
1141.83	Friedhof, Kulturgüter-Mund	40'000.00		40'000.00	
1141.84	Strasse Grächbodi-Mund	180'000.00		20'000.00	160'000.00
1141.86	Vermessung landw. Nutzfläche-Mund	130'000.00		20'000.00	110'000.00
1141.91	Sanierung Wasserleiten-Mund	180'000.00		20'000.00	160'000.00
1143	Hochbauten	21'045'000.00		2'730'000.00	18'315'000.00
1143.01	Junkerhof	850'000.00	5'000.00		855'000.00
1143.02	Festung	590'000.00		10'000.00	580'000.00
1143.09	Alter FO-Bahnhof (FO Café)	280'000.00		30'000.00	250'000.00
1143.10	Parkhaus Blattenstrasse	50'000.00		10'000.00	40'000.00
1143.11	Altes Postlokal	90'000.00		10'000.00	80'000.00
1143.12	Haus Aletsch (Anteil)	135'000.00		15'000.00	120'000.00
1143.13	Parkhaus Aletsch Campus		280'000.00		280'000.00
1143.14	Gewerbegebäude Blatten	110'000.00		10'000.00	100'000.00
1143.15	Werkhof Naters-Blatten	600'000.00		60'000.00	540'000.00
1143.17	Feuerwehrlokal	90'000.00		30'000.00	60'000.00
1143.18	Turnhalle Bammatta	4'200'000.00		1'300'000.00	2'900'000.00
1143.20	Schulhaus Bammatta	5'200'000.00		1'000'000.00	4'200'000.00
1143.21	Kindergarten Rotten	40'000.00		40'000.00	
1143.23	Kindergarten Sand	360'000.00		40'000.00	320'000.00
1143.25	Schulhaus Tummatta	675'000.00		75'000.00	600'000.00
1143.26	Schulhaus Ornavasso	700'000.00		100'000.00	600'000.00
1143.30	Turnhalle Klosi	135'000.00		15'000.00	120'000.00
1143.32	Freiluftbad Bammatta	800'000.00		40'000.00	760'000.00
1143.33	Gemeindebibliothek	400'000.00		180'000.00	220'000.00

	Bestand am 01.01.2015	Veränderungen		Bestand am 31.12.2015
		Zuwachs	Abgang	
1143.35 Sportgebäude und Gewerbehalle Stapfen	300'000.00		30'000.00	270'000.00
1143.40 Zentrum Missione (Beitrag Stiftung)	1'190'000.00		60'000.00	1'130'000.00
1143.60 Einstellhalle Obre Bodu-Birgisch	270'000.00		50'000.00	220'000.00
1143.61 Öffentliche Bauten/Schulhaus-Birgisch	170'000.00	10'000.00		180'000.00
1143.64 Spiel- und Sportplatz, Einstellhalle Obre Bodu-Birgisch	360'000.00		40'000.00	320'000.00
1143.66 Alterssiedlung St. Michael (Beitrag Stiftung)	450'000.00		50'000.00	400'000.00
1143.67 Seniorenzentrum Naters	1'250'000.00		130'000.00	1'120'000.00
1143.68 Reg. Zentrum Rund ums Alter	1'000'000.00	100'000.00		1'100'000.00
1143.73 Mehrzweckhalle-Mund	100'000.00	40'000.00		140'000.00
1143.75 Zivilschutz, Feuerwehr, Werkhof-Mund	200'000.00		20'000.00	180'000.00
1143.80 Lawinen-, Felsverbauungen, Wegsicherungen	450'000.00	180'000.00		630'000.00
1145 Waldungen	90'000.00		10'000.00	80'000.00
1145.11 Kultur- und Naturlandschafterhaltung Bärig	90'000.00		10'000.00	80'000.00
1146 Mobilien, Maschinen und Fahrzeuge	3'520'000.00		260'000.00	3'260'000.00
1146.10 EDV-Anlage Junkerhof	90'000.00		10'000.00	80'000.00
1146.20 Fahrzeug Polizei		10'000.00		10'000.00
1146.22 Fahrzeuge Werkhof	900'000.00	100'000.00		1'000'000.00
1146.23 Fahrzeuge Feuerwehr	350'000.00		120'000.00	230'000.00
1146.60 Mobilien, Maschinen, Fahrzeuge-Birgisch	40'000.00		10'000.00	30'000.00
1146.77 Deponie Chritzschuggo-Mund	40'000.00		10'000.00	30'000.00
1146.79 Sanierung Dorf-Mund	450'000.00		50'000.00	400'000.00
1146.81 Schulhausrenovation-Mund	1'650'000.00		170'000.00	1'480'000.00
115 Darlehen und Beteiligungen	20'895'900.00	1'800'000.00		22'695'900.00
1154 Gemischtwirtschaftliche Unternehmungen	20'895'900.00	1'800'000.00		22'695'900.00
1154.06 Belalp Bahnen (AK-Erhöhung)	4'000'000.00			4'000'000.00
1154.07 Belalp Bahnen (Darlehen)	6'000'000.00			6'000'000.00
1154.08 Feriendorf Blatten-Belalp AG (Darlehen)	5'650'000.00	1'300'000.00		6'950'000.00
1154.09 Feriendorf Blatten-Belalp AG (AK)	50'000.00			50'000.00
1154.10 Standortkonzept Avanti (Unesco Dialog Center JAB)	50'000.00			50'000.00
1154.13 Parkhaus Blatten	4'700'000.00	500'000.00		5'200'000.00
1154.20 Danet Oberwallis AG (AK)	445'900.00			445'900.00
116 Investitionsbeiträge	200'000.00			200'000.00
1165 Private Institutionen	200'000.00			200'000.00
1165.10 World Nature Forum WNF AG	200'000.00			200'000.00
Gesamtaktiven	83'904'883.34		3'359'564.00	80'545'319.34

		Bestand am 01.01.2015	Veränderungen		Bestand am 31.12.2015
			Zuwachs	Abgang	
2	PASSIVEN	83'904'883.34		3'359'564.00	80'545'319.34
20	FREMDKAPITAL	5'594'442.89		195'959.69	5'398'483.20
200	Laufende Verpflichtungen	5'594'442.89		195'959.69	5'398'483.20
2000	Kreditoren	5'594'442.89		195'959.69	5'398'483.20
2000.02	Kreditoren	5'594'442.89		195'959.69	5'398'483.20
21	FREMDKAPITAL	15'241'932.83		84'576.53	15'157'356.30
210	Kurzfristige Schulden	15'241'932.83		84'576.53	15'157'356.30
2100	Banken	15'241'932.83		84'576.53	15'157'356.30
2100.01	UBS	1'258'081.38		1'258'081.38	
2100.04	WKB	1'983'851.45	4'147.00		1'987'998.45
2100.05	RB		169'357.85		169'357.85
2100.32	UBS (Fester Vorschuss)	3'000'000.00		1'000'000.00	2'000'000.00
2100.33	RB (Fester Vorschuss)	4'000'000.00		1'000'000.00	3'000'000.00
2100.46	Alpiq Holding AG (kurzfr. Darlehen)		8'000'000.00		8'000'000.00
2100.50	Pensionskasse Post (kurzfr. Darlehen)	5'000'000.00		5'000'000.00	
22	FREMDKAPITAL	56'398'600.00		3'140'200.00	53'258'400.00
220	Mittel- und langfristige Schulden	56'045'000.00		3'070'000.00	52'975'000.00
2200	Langfristige Schulden	56'045'000.00		3'070'000.00	52'975'000.00
2200.03	WKB	3'000'000.00			3'000'000.00
2200.04	WKB	2'000'000.00			2'000'000.00
2200.06	WKB	2'000'000.00			2'000'000.00
2200.07	WKB	4'000'000.00			4'000'000.00
2200.11	RB	2'000'000.00			2'000'000.00
2200.12	RB	2'000'000.00			2'000'000.00
2200.13	RB	1'200'000.00			1'200'000.00
2200.14	RB	2'000'000.00			2'000'000.00
2200.15	RB	2'000'000.00			2'000'000.00
2200.16	RB	2'000'000.00			2'000'000.00
2200.18	RB	2'000'000.00			2'000'000.00
2200.19	UBS	1'000'000.00		200'000.00	800'000.00
2200.20	UBS	1'500'000.00			1'500'000.00
2200.21	UBS	500'000.00		200'000.00	300'000.00
2200.22	UBS	1'500'000.00		200'000.00	1'300'000.00
2200.23	UBS	2'000'000.00			2'000'000.00
2200.24	UBS	1'000'000.00		100'000.00	900'000.00
2200.25	UBS	450'000.00		450'000.00	
2200.30	PostFinance	4'000'000.00			4'000'000.00
2200.31	PostFinance	1'000'000.00		1'000'000.00	
2200.32	PostFinance	2'000'000.00			2'000'000.00
2200.33	PostFinance	3'000'000.00			3'000'000.00
2200.50	SUVA	2'000'000.00			2'000'000.00
2200.51	SUVA	2'000'000.00			2'000'000.00
2200.52	SUVA	2'000'000.00			2'000'000.00
2200.53	SUVA	2'000'000.00			2'000'000.00
2200.60	PostFinance Einstellhalle-Birgisch	1'000'000.00			1'000'000.00
2200.69	RB	800'000.00			800'000.00
2200.70	RB	700'000.00			700'000.00
2200.72	RB	1'175'000.00			1'175'000.00
2200.73	RB	800'000.00		800'000.00	
2200.75	WKB -Mund	1'420'000.00		120'000.00	1'300'000.00

		Bestand am 01.01.2015	Veränderungen		Bestand am 31.12.2015
			Zuwachs	Abgang	
229	IHG Darlehen	353'600.00		70'200.00	283'400.00
2290	IHG Darlehen	353'600.00		70'200.00	283'400.00
2290.52	Darlehen Bund (Hüttenzugang)	32'000.00		7'000.00	25'000.00
2290.53	Darlehen Kanton (Hüttenzugang)	32'000.00		7'000.00	25'000.00
2290.61	Darlehen Kanton (Backhaus Birgisch)	4'800.00		3'200.00	1'600.00
2290.62	Darlehen Bund (Backhaus Birgisch)	2'400.00		1'600.00	800.00
2290.63	Darlehen Kanton (Laden-Werkhof Birgisch)	25'800.00		4'300.00	21'500.00
2290.64	Darlehen Bund (Laden-Werkhof Birgisch)	23'000.00		4'500.00	18'500.00
2290.65	Darlehen Bund und Kanton (Dorfplatz Mund)	12'500.00		7'000.00	5'500.00
2290.67	Darlehen Bund und Kanton (Bärgrüss Mund)	25'900.00		3'400.00	22'500.00
2290.69	Darlehen (Erschliessung Hofacher Mund)	49'200.00		8'200.00	41'000.00
2290.72	Darlehen Bund (Trinkwasserleitung Gredetsch Mund)	60'000.00		12'000.00	48'000.00
2290.74	Darlehen Bund und Kanton (Erschliessungsstrasse Grächibodi Mund)	86'000.00		12'000.00	74'000.00
23	VERPFLICHTUNGEN FÜR SONDERRECHNUNGEN	123'870.24		22'993.75	100'876.49
233	Verpflichtungen für Sonderrechnungen	123'870.24		22'993.75	100'876.49
2330	Verpflichtungen für Sonderrechnungen	123'870.24		22'993.75	100'876.49
2330.10	Legat Eyer Bertha	74'098.44		23'049.75	51'048.69
2330.11	Legat Tscherrig Marcel	49'771.80	56.00		49'827.80
28	VERPFLICHTUNGEN FÜR SPEZIALFINANZIERUNGEN	2'383'890.50	17'700.00		2'401'590.50
280	Spezialfinanzierungen	2'383'890.50	17'700.00		2'401'590.50
2800	Spezialfinanzierungen	2'383'890.50	17'700.00		2'401'590.50
2800.03	Parkplatzersatzabgaben	55'192.50	15'000.00		70'192.50
2800.04	Zivilschutzraumersatzabgaben	2'033'993.00	297'405.00		2'331'398.00
2800.60	Ersatzbeiträge Zivilschutz-Birgisch	115'405.00		115'405.00	
2800.70	Schutzraumplätze-Mund	179'300.00		179'300.00	
29	EIGENKAPITAL	4'162'146.88	66'465.97		4'228'612.85
290	EIGENKAPITAL	4'162'146.88	66'465.97		4'228'612.85
2900	Eigenkapital	4'162'146.88	66'465.97		4'228'612.85
2900.01	Eigenkapital	4'162'146.88	66'465.97		4'228'612.85
	Gesamtpassiven	83'904'883.34		3'359'564.00	80'545'319.34

Notizen:

Notizen:

Notizen:

Notizen:

