



## Verwaltungsrechnung 2009

---



**Bericht und Detailzahlen**

## Inhaltsverzeichnis

### INFO Frühjahrsurversammlung 2010

	Seite
■ Gestiegene Einnahmen und Ausgaben	1
■ Protokoll Urversammlung 11. November 2009	2
■ Verwaltungsrechnung 2009	3
■ Laufende Rechnung	4
■ Investitionsrechnung	6
■ Langfristige Schulden	7
■ Eventualverpflichtungen	7
■ Finanzkennziffern	7
■ Revisorenbericht	8

### Detaillierte Verwaltungsrechnung 2009

■ Laufende Rechnung nach Funktionen	9
■ Laufende Rechnung nach Arten (Zusammenfassung)	35
■ Investitionsrechnung nach Funktionen	37
■ Investitionsrechnung nach Arten (Zusammenfassung)	51
■ Bestandesrechnung	53



## Frühjahrsversammlung 2010

### Gestiegene Einnahmen und Ausgaben

Die Verwaltungsrechnung 2009 schliesst mit einem guten Ergebnis ab. Die Einnahmen stiegen auf über 30 Mio. Franken, aber auch die Ausgaben wuchsen an. Hier die Resultate in der Übersicht:

#### Übersicht Verwaltungsrechnung 2009

LAUFENDE RECHNUNG	2009
<b>Ergebnis vor Abschreibungen</b>	
Aufwand	25'086'404.21
Ertrag	30'032'682.58
<b>Selbstfinanzierungsmarge</b>	<b>4'946'278.37</b>
<b>Ergebnis nach Abschreibungen</b>	
Selbstfinanzierungsmarge	4'946'278.37
Ordentliche Abschreibungen	4'815'400.84
<b>Ertragsüberschuss</b>	<b>130'877.53</b>

INVESTITIONSRECHNUNG	2009
Ausgaben	13'222'167.89
Einnahmen	4'290'767.05
<b>Nettoinvestitionen</b>	<b>8'931'400.84</b>

FINANZIERUNG	2009
Selbstfinanzierungsmarge	4'946'278.37
Nettoinvestitionen	8'931'400.84
<b>Finanzierungsfehlbetrag</b>	<b>-3'985'122.47</b>

#### Einberufung der Urversammlung

Die Rechnungs-Urversammlung wird auf **Mittwoch, 19. Mai 2010, um 19.00 Uhr, Zentrum Missionne**, einberufen.

Traktanden:

1. Begrüssung
2. Wahl der Stimmezähler
3. Protokoll der Urversammlung vom 11.11.2009, Genehmigung
4. Verwaltungsrechnung 2009
  - 4.1 Darlegung der Verwaltungsrechnung
  - 4.2 Abnahme des Berichts der Revisionsstelle
  - 4.3 Genehmigung der Rechnung
5. Verschiedenes

Liebe Mitbürgerinnen  
Liebe Mitbürger



Wie Sie dem vorliegenden **INFO** entnehmen können, schliesst die Verwaltungsrechnung 2009 mit einem Cash Flow von 4.946 Mio. Franken ab. Die Einnahmen in der Laufenden Rechnung stiegen erfreulicherweise auf über 30 Mio. Franken an. Gleichzeitig wuchsen jedoch auch die Ausgaben, so dass die selbst erarbeiteten Mittel etwas tiefer ausfielen als im Budget 2009 prognostiziert.

Mit der vom Bundesparlament beschlossenen Erhöhung der Wasserzinse und der neuen Praxis der Besteuerung der Kraftwerke an der Produktionsstätte sollten zukünftig jährlich über eine Mio. Franken mehr in die Gemeindekasse fliessen. Gelder, die die Gemeinde Naters für zukunftsweisende und Wert schöpfende Projekte verwenden will.

Erwähnt sei hier insbesondere das Tourismuspaket (Bau eines REKA-Feriendorfes und Parkhauses in Blatten sowie einer neuen Zubringerbahn auf die Belalp), welches dem Souverän Ende November 2010 im Rahmen eines Kreditbeschlusses zur Abstimmung unterbreitet werden soll.

Das geplante Reka-Feriendorf in Blatten wird unserer Gemeinde im Bereich Tourismus wertvolle Impulse geben, deren volkswirtschaftlicher Nutzen nicht zu unterschätzen ist. Ich bin überzeugt, dass sich die Investitionen in den Tourismus lohnen werden. Vom volkswirtschaftlichen Nutzen werden nicht nur die Belalp Bahnen, sondern auch die Gemeinde Naters und die Region profitieren. Es ist eine Investition in die Zukunft, welche die Wirtschaft nachhaltig prägen wird, die auch der jungen Generation Arbeitsplätze sichert und neue schafft. Mit den geplanten Investitionen soll ein klares Signal für die Wichtigkeit des Wirtschaftszweiges Tourismus gegeben werden.

Sobald die erforderlichen Grundlagen vorliegen und die Entscheide im Gemeinderat gefällt sind, wird die Bevölkerung umfassend über dieses Tourismusprojekt informiert werden.

**Manfred Holzer**  
Gemeindepresident

# Protokoll Urversammlung 11. November 2009

## Traktandum 3, Urversammlung

### 1. Begrüssung

Um 19.00 Uhr eröffnet Gemeindepräsident Holzer Manfred die Urversammlung. Er heisst seine Ratskollegen, die kirchlichen und politischen Würdenträger sowie die Angestellten der Gemeinde herzlich willkommen. Einen speziellen Willkommensgruss richtet er an alle Mitbürgerinnen und Mitbürger, die sich die Mühe genommen haben, an der heutigen Urversammlung teilzunehmen. Die Urversammlung wurde form- und fristgerecht 20 Tage im Voraus eingeladen. Die erforderlichen Unterlagen lagen während dieser Frist in der Gemeindekanzlei öffentlich auf.

### 2. Wahl Stimmzähler

Eggel Peter, 1954, Naters, und Gasser Jakob, 1941, Naters, werden als Stimmzähler vorgeschlagen. Die Anwesenden stimmen diesem Vorschlag mit Handmehr zu.

### 3. Protokoll Urversammlung vom 13. Mai 2009

Das Protokoll der Urversammlung vom 13. Mai 2009 wurde im INFO-Blatt der Gemeinde Naters vom November 2009, in dem auch die übrigen Traktanden der Urversammlung ausführlich beschrieben wurden, veröffentlicht. Aus diesem Grund wird auf das Verlesen des Protokolls verzichtet. Die Anwesenden genehmigen das Protokoll mit Handmehr, ohne Gegenstimmen und ohne Enthaltungen.

### 4. Finanzplan 2009 – 2013

Der Gemeindepräsident erläutert den Finanzplan für die Jahre 2009 bis 2013. Dieser ist im November-INFO dargelegt. Beim Ertrag wird in der Planungsperiode mit einer jährlichen Zunahme von durchschnittlich 1,8 Prozent gerechnet. Die Zunahme des Laufenden Aufwandes wird in der gleichen Zeitspanne im Jahresdurchschnitt auf 2 Prozent prognostiziert. In der Planungsperiode wird mit einem durchschnittlichen jährlichen Cash Flow von 4,871 Millionen Franken gerechnet.

Die Bruttoinvestitionen der kommenden vier Jahre werden auf 74,610 Millionen Franken geschätzt. Dies ergibt eine jährliche Investitionsquote von durchschnittlich 18,652 Millionen Franken. Sofern der Investitionsplan der nächsten Jahre eingehalten werden kann, wird die langfristige Schuld auf Ende der Planungsperiode zirka 60 Millionen Franken betragen. Die Pro-Kopf-Verschuldung wird im Jahresdurchschnitt auf 5'149 Franken ansteigen.

### 5. Steuergrundlagen 2010

Unter Berücksichtigung der finanziellen Situation der Gemeinde Naters hat der Gemeinderat für den Voranschlag 2010 die nachstehenden Steuergrundlagen festgelegt:

- Auf die in Artikel 178 und 179 des Steuergesetzes vorgesehenen Steueransätze ist unverändert der Koeffizient 1,1 anwendbar.
- Die Kopfsteuer wird auf Fr. 24.– festgelegt.
- Die Hundesteuer wird auf Fr. 125.– festgelegt (Fr. 80.– Anteil Gemeinde und Fr. 45.– Anteil Staat).
- Für das Steuerjahr 2010 werden der Verzugszins und jener für Zinsgutschriften auf zurückzuerstattende Steuerbeträge auf 4 Prozent, der Vergütungszins auf Vorauszahlungen auf 0,5 Prozent und der Kompensationszins auf 4 Prozent festgelegt.
- Die Steuerindexierung beträgt 170 Prozent (Maximum). Damit wird der Steuerpflichtige um die Teuerung der letzten Jahre entlastet. Durch diese Anpassung des Indexes werden die Steuerzahler von Naters insgesamt rund eine halbe Million Franken weniger Steuern bezahlen müssen.

### 6. Voranschlag 2010

Bei der Beratung des Voranschlages liess sich der Rat vom neuen Strategieprogramm (Wohnattraktivität, Förderung KMU und Tourismus sowie interkommunale Zusammenarbeit) leiten. Anhand von einigen Tafeln erläutert der Präsident den Voranschlag 2010. Die Finanzrechnung zeigt in Bruttoerträgen folgendes Bild:

Die Laufende Rechnung sieht Einnahmen von 29,729 Millionen Franken und Ausgaben von 24,307 Millionen Franken vor. Dies ergibt einen Cash Flow von 5,422 Millionen Franken.

Die Investitionsrechnung sieht Einnahmen von 6,110 Millionen Franken und Ausgaben von 16,925 Millionen Franken vor. Dies ergibt einen Ausgabenüberschuss von 10,815 Millionen Franken.

In der Gesamtrechnung (Laufende Rechnung und Investitionsrechnung) werden die Einnahmen auf 35,839 Millionen Franken und die Ausgaben auf 41,232 Millionen Franken geschätzt. Der Finanzierungsfehlbetrag beläuft sich demnach auf 5,393 Millionen Franken und muss auf dem Kapitalmarkt beschafft werden.

Der Gemeinderat beantragt der Urversammlung, den Voranschlag 2010 wie dargelegt zu genehmigen. Die Anwesenden stimmen dem Voranschlag mit Handmehr, ohne Gegenstimme und ohne Enthaltung zu.

### 7. Zonenanpassung Hegdorn, Genehmigung

Ratsherr Lochmatter Bruno informiert über die flächengleiche Umzonung im Hegdorn. Durch den Weiler Hegdorn führt heute eine Erschliessungsstrasse von Norden her. Um die Bauzonen im Süden zu erreichen, ist eine neue Erschliessungsstrasse geplant, damit der alte Ortskern vom Durchgangsverkehr verschont bleibt. Des Weiteren ermöglicht die neue Erschliessungsstrasse eine geordnete Erschliessung der Bauzone. Kurz vor dem Strassenende im Hegdorn ist eine Kurve mit einer topografisch bedingten, relativ hohen Böschung projektiert. Dieser Kurvenbereich mit der Böschung liegt komplett im Bereich des Baulandes der Parzelle Nr. 1727. Damit künftig eine Bebauung dieser Parzelle möglich ist, wird eine flächengleiche Umzonung von 1639 m<sup>2</sup> innerhalb der Parzelle Nr. 1727 vorgenommen. Durch die vorgeschlagene Umzonung bleibt die gesamte bebaubare Fläche der Gemeinde Naters unverändert. Ebenso bleiben die Einwohnergleichwerte unverändert.

- Wenger Werner Adolf, 1958, Naters, fragt, ob die Strasse gleichwohl erstellt wird, falls die Urversammlung der Umzonung nicht zustimmen würde.  
Ratsherr Lochmatter Bruno hält fest, dass in diesem Falle mit dem Eigentümer über die Umzonung nochmals verhandelt werden müsste. Käme die Umzonung nicht zustande, würde das Projekt wie geplant ohne Umzonung ausgeführt werden.

Der Gemeinderat beantragt der Urversammlung, der flächengleichen Umzonung im Hegdorn zuzustimmen. Die Anwesenden stimmen mit Handmehr, mit 4 Gegenstimmen und einer Enthaltung der Umzonung zu.

### 8. Verschiedenes

Seitens des Gemeinderates werden die folgenden Informationen abgegeben:

#### Hochwasserschutz Kelchbach

Gemeindepräsident Holzer Manfred orientiert eingehend über den Stand der Hochwasserschutzarbeiten am Kelchbach. Dabei hält er fest, dass sich die Kosten der Arbeiten im Rahmen des Voranschlages halten. Die schwierigste Bauetappe vom Kreisel Furkastrasse bis zum Marktplatz ist in den letzten Tagen in Angriff genommen worden. Er verweist auf die einzelnen Bauetappen dieses Abschnitts. Und schlussendlich verweist er auf die Oberflächengestaltung vor dem Zentrum Missionne, dem Zentrum Kelchbach sowie entlang dem Bach.

- In-Albon-Truffer Beatrice, 1962, Naters, fragt, warum der Parkplatz Kelchbach nicht zweigeschossig geplant ist.  
Der Präsident hält fest, dass der Gemeinderat diese Überlegung angestellt hat, jedoch aus Kostengründen darauf verzichtete.

#### Sanierung Schulhaus Bammatta

Vizepräsident Jossen Hans-Josef orientiert über den Stand der Sanierungsarbeiten am Schulhaus Bammatta. Ursprünglich hat der Gemeinderat für diese Sanierungsarbeiten 11,160 Millionen Franken vorgesehen. Die auszuführenden Arbeiten wurden vorgängig mit dem kantonalen Hochbauamt abgesprochen. Sowohl der Staatsrat als auch der Grosse Rat des Kantons Wallis haben die Kosten für die Sanierung auf 9 Millionen Franken reduziert. Auf die öffentliche Ausschreibung der Arbeiten stellte der Gemeinderat bereits fest, dass mit Kostenüberschreitungen von gegen zwei Millionen Franken gerechnet werden muss.

Damit das Projekt nicht um zwei Jahre verzögert wird, hat der Gemeinderat das Kostendach für die Sanierungsarbeiten auf 10,5 Millionen Franken festgelegt, so dass kein neuer Grossratsbeschluss notwendig sein wird. Der Gemeinderat wird jedoch an der Urversammlung vom kommenden Jahr einen Nachtragskredit beantragen.

Jossen Hans-Josef legt den Anwesenden dar, in welchen Arbeitsgattungen Einsparungen möglich sind und in welchen Bereichen Mehrkosten anfallen werden.

#### Fusion Naters-Birgisch-Mund

Der Präsident informiert über den Stand der Arbeiten der Fusion der Gemeinden Birgisch, Mund und Naters. Die eingesetzten Kommissionen und der Fusionsausschuss haben die Arbeiten praktisch abgeschlossen. Dabei gab es keine nennenswerten Probleme. Im Januar 2010 wird die Fusionsstudie abgeschlossen. Im Frühjahr 2010 wird die Bevölkerung über die Fusionsstudie in einem INFO-Blatt ausführlich orientiert werden. Im Anschluss daran finden in allen 3 Gemeinden Informationsveranstaltungen statt. Am 1. September 2010 wird im Zentrum Missionne für die Bevölkerung aller drei Gemeinden eine Informationsveranstaltung durchgeführt. Am 26. September 2010 findet die Fusionsabstimmung statt. Sofern die Stimmbürgerinnen und Stimmbürger der Fusion zustimmen, wird das Fusionsgesetz zur Genehmigung dem Grossen Rat unterbreitet. Die Gemeinden haben dann gut während einem Jahr Zeit, die Gemeindegremien zu koordinieren und zu homologieren. Im Oktober

2012 würden dann die Wahlen des Gemeinderates der fusionierten Gemeinden stattfinden, so dass die neue Gemeinde auf den 1. Januar 2013 funktionstüchtig sein würde.

Unter dem Traktandum Verschiedenes ist eine Wortmeldung zu vermerken:

- Ruppen-Gertschen Hubert, 1930, Naters, ersucht den Rat, den Weg durch den Weiler Rischinen im Winter um eine Fussgängerbreite auszufräsen.

Der Präsident nimmt diesen Antrag entgegen und wird abklären, ob dies möglich sein wird.

Am Schluss der Urversammlung dankt Gemeindepräsident Holzer Manfred den Ratskollegen, allen Mitarbeiterinnen und Mitarbeitern der Gemeinde für die geleistete Arbeit im Dienste der Öffentlichkeit. Einen speziellen Dank richtet er an die Kommissionsmitglieder, welche für die Gemeinde grosse Arbeit leisten. Ferner dankt er auch der BURGERSCHAFT NATERS für die jeweils gute und angenehme Zusammenarbeit und schlussendlich dankt er allen Anwesenden, dass sie sich die Mühe genommen haben, der heutigen Urversammlung beizuwohnen. Er lädt alle zu einem Schlummertrunk mit kleinem Imbiss ins Foyer des Zentrums Missionne ein. Schluss der Urversammlung 20.30 Uhr

# Verwaltungsrechnung 2009

## Traktandum 4, Urversammlung

Die Jahresrechnung (Laufende Rechnung und Investitionsrechnung) zeigt folgendes Bild:

Die Bestandesrechnung setzt sich per 31. Dezember 2009 wie folgt zusammen:

### Jahresrechnung

LAUFENDE RECHNUNG	Aufwand	Ertrag
Total Aufwand (inkl. Abschreibungen)	29'901'805.05	
Total Ertrag		30'032'682.58
Ertragsüberschuss	130'877.53	
<b>Total</b>	<b>30'032'682.58</b>	<b>30'032'682.58</b>
INVESTITIONSRECHNUNG	Ausgaben	Einnahmen
<b>Nettoinvestitionen</b>		
Total Ausgaben	13'222'167.89	
Total Einnahmen		4'290'767.05
Nettoinvestitionen		<b>8'931'400.84</b>
<b>Total</b>	<b>13'222'167.89</b>	<b>13'222'167.89</b>
<b>Finanzierung</b>		
Übertrag Nettoinvestitionen	8'931'400.84	
Ordentliche Abschreibungen		4'815'400.84
Ertragsüberschuss Laufende Rechnung		130'877.53
Finanzierungsfehlbetrag		<b>3'985'122.47</b>
<b>Total</b>	<b>8'931'400.84</b>	<b>8'931'400.84</b>
<b>Kapitalveränderung</b>		
Übertrag Finanzierungsfehlbetrag	3'985'122.47	
Übertrag Investitionsausgaben		13'222'167.89
Übertrag Investitionseinnahmen	4'290'767.05	
Übertrag Abschreibungen	4'815'400.84	
Zunahme des Nettovermögens	<b>130'877.53</b>	
<b>Total</b>	<b>13'222'167.89</b>	<b>13'222'167.89</b>

### Bilanz und Finanzierung

AKTIVEN	Stand 31.12.09	Stand 31.12.08
<b>Finanzvermögen</b>	<b>14'791'362.50</b>	<b>13'061'399.79</b>
Flüssige Mittel	902'995.23	728'925.04
Guthaben	4'720'333.85	5'025'500.70
Anlagen	1'153'760.00	1'176'760.00
Transitorische Aktiven	8'014'273.42	6'130'214.05
<b>Verwaltungsvermögen</b>	<b>29'046'000.00</b>	<b>24'930'000.00</b>
Sachgüter	28'646'000.00	24'920'000.00
Darlehen und dauernde Beteiligungen	400'000.00	10'000.00
<b>Total</b>	<b>43'837'362.50</b>	<b>37'991'399.79</b>
PASSIVEN	Stand 31.12.09	Stand 31.12.08
<b>Verpflichtungen</b>	<b>37'896'646.73</b>	<b>32'363'901.55</b>
Laufende Verpflichtungen	4'854'278.60	2'997'765.00
Kurzfristige Schulden	10'460'983.43	6'410'488.55
Mittel- und langfristige Schulden	22'319'000.00	22'842'000.00
Verpflichtungen für Sonderrechnungen	262'384.70	113'648.00
<b>Spezialfinanzierungen</b>	<b>2'659'125.50</b>	<b>2'476'785.50</b>
Verpflichtungen für Spezialfinanzierungen	2'659'125.50	2'476'785.50
<b>Vermögen</b>	<b>3'281'590.27</b>	<b>3'150'712.74</b>
Eigenkapital	3'281'590.27	3'150'712.74
<b>Total</b>	<b>43'837'362.50</b>	<b>37'991'399.79</b>

Die Laufende Rechnung weist einen **Ertragsüberschuss** von Fr. 130'877.53 aus, dies nach Abschreibungen von über 14% auf den Restbuchwert (Gesetzlicher Richtwert 10%).

Der Vermögensaufbau setzt sich aus 33,8% Finanz- (Vorjahr 34,4%) und 66,2% Verwaltungsvermögen (65,6%) zusammen. Beim Kapitalaufbau macht das Fremdkapital 85,9% (84,9%), die Sonderrechnungen 0,6%, die Spezialfinanzierungen 6,1% (6,5%) und das Eigenkapital 7,4% (8,3%) aus.

Aus dem Finanzierungsnachweis ist ersichtlich, dass die Investitionen nur zu 55% aus eigenen Mitteln bezahlt werden konnten und deshalb der **Finanzierungsfehlbetrag** von Fr. 3'985'122.47 auf dem Kapitalmarkt beschafft werden musste.

#### Genehmigung

Die Verwaltungsrechnung 2009 wurde vom Gemeinderat an der Sitzung vom 22. März 2010 genehmigt, als richtig bestätigt und wird der Urversammlung vom 19. Mai 2010 zur Genehmigung unterbreitet.



# Laufende Rechnung

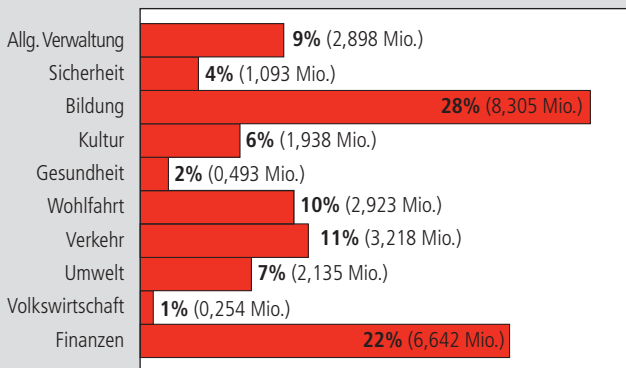
## Laufende Rechnung nach Funktionen gegliedert

	Rechnung 2009		Budget 2009		Rechnung 2008	
	Aufwand	Ertrag	Aufwand	Ertrag	Aufwand	Ertrag
Allgemeine Verwaltung	2'898'736.23	501'119.07	2'928'000.00	408'000.00	2'795'479.41	534'491.06
Öffentliche Sicherheit	1'092'982.25	460'116.75	1'060'500.00	325'000.00	1'054'853.25	416'777.50
Unterrichtswesen und Bildung	8'305'000.99	4'169'351.75	8'267'000.00	3'729'000.00	8'110'587.24	3'820'212.00
Kultur, Freizeit, Kultus	1'938'264.23	342'691.10	1'765'500.00	212'000.00	1'842'300.34	273'905.40
Gesundheit	492'947.70		514'000.00	1'000.00	443'351.85	412.00
Soziale Wohlfahrt	2'923'371.75	1'039'305.65	2'149'500.00	1'018'000.00	2'142'218.90	258'167.65
Verkehr	3'218'548.70	848'730.49	2'999'000.00	655'000.00	3'052'573.45	766'078.06
Umwelt, Raumordnung	2'135'228.05	1'406'304.86	1'794'500.00	1'392'000.00	1'870'278.15	1'287'988.21
Volkswirtschaft	254'337.00	23'694.21	236'000.00		300'448.25	1'242.00
Finanzen, Steuern	6'642'388.15	21'241'368.70	6'742'000.00	21'645'000.00	7'208'897.73	21'579'507.69
<b>Total von Aufwand und Ertrag</b>	<b>29'901'805.05</b>	<b>30'032'682.58</b>	<b>28'456'000.00</b>	<b>29'385'000.00</b>	<b>28'820'988.57</b>	<b>28'938'781.57</b>
<b>Ertragsüberschuss</b>	<b>130'877.53</b>		<b>929'000.00</b>		<b>117'793.00</b>	

In der Laufenden Rechnung ist der Konsum einer Gemeinde verbucht, d. h. alle wiederkehrenden Aufwände und Erträge sind hier zu finden. Im Vergleich zur Rechnung 2008 kann sowohl beim Aufwand als

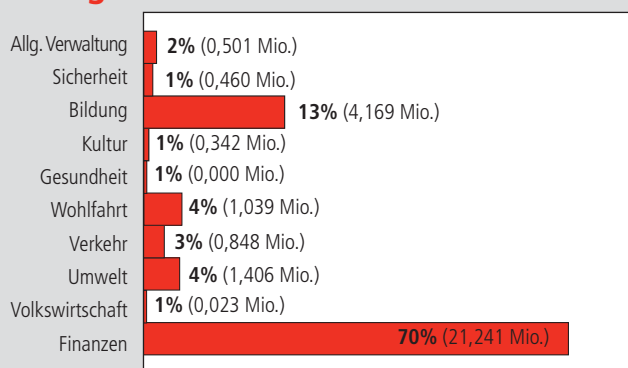
auch beim Ertrag eine gleichmässige, vertretbare Erhöhung festgestellt werden. Kein Dienstbereich hat gegenüber dem Vorjahr eine wesentliche Veränderung erfahren.

### Aufwand 2009 nach Funktionen



Hauptaufwandsposten bilden mit 28% die Bildung, die Finanzen (Schuldzinsen, Steuern/Abgaben, Abschreibungen) mit 22%, mit 11% der Verkehr und mit 10% die Soziale Wohlfahrt. Die übrigen Aufwandbereiche liegen jeweils unter 10% der Gesamtausgaben der Laufenden Rechnung, die insgesamt einen Aufwand von Fr. 29,901 Mio. aufweist.

### Ertrag 2009 nach Funktionen



Haupteinnahmequelle der Gemeinde Naters sind mit 70% die Steuern und Abgaben. Davon machen die Steuern der natürlichen Personen 78%, jene der juristischen Personen 7% und die Konzessionen 12% aus.

### Impressum

**INFO** erscheint  
6 bis 8 Mal pro Jahr  
34. Jahrgang, Mai 10  
Auflage 4'300 Exemplare  
**INFO** geht gratis an  
alle Natischer Haushalte.

**Herausgeberin INFO**  
Gemeinde Naters  
Junkerhof  
3904 Naters  
info@naters.ch  
www.naters.ch

**Redaktion**  
Bruno Escher  
Gemeindeschreiber  
und  
Damian Schmid  
Finanzverwalter

**Gestaltung**  
werbstatt, Sara Meier  
Gliserallee 90, 3902 Glis  
Tel. 027 924 45 55  
Fax 027 924 45 54  
meier@werbstatt.net



**INFO Kontakt**  
Gemeinde Naters, Kirchstrasse 3, 3904 Naters  
Tel. 027 922 75 75, Fax 027 922 75 65

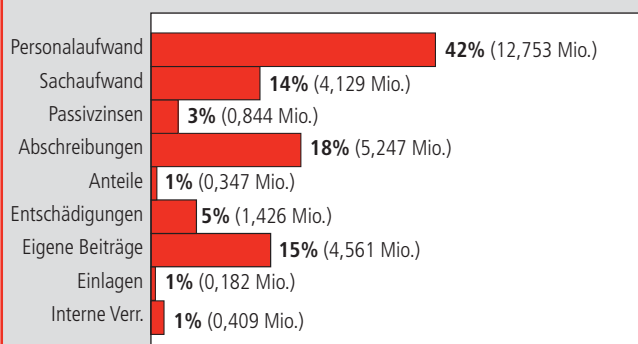
## Laufende Rechnung nach Arten gegliedert

	Rechnung 2009		Budget 2009		Rechnung 2008	
	Aufwand	Ertrag	Aufwand	Ertrag	Aufwand	Ertrag
Personalaufwand	12'753'694.50		12'416'500.00		12'079'996.65	
Sachaufwand	4'129'189.00		3'794'000.00		4'164'770.39	
Passivzinsen	844'772.05		1'420'000.00		940'035.68	
Abschreibungen	5'247'224.50		4'801'000.00		5'720'523.90	
Anteile und Beiträge ohne Zweckbindung	347'690.20		175'000.00		165'970.15	
Entschädigungen an Gemeinwesen	1'426'739.95		1'361'000.00		1'332'286.95	
Eigene Beiträge	4'561'154.85		4'029'500.00		3'892'494.85	
Einlagen in Spezialfinanzierungen und Stiftungen	182'340.00		50'000.00		115'910.00	
Interne Verrechnungen	409'000.00		409'000.00		409'000.00	
Steuern		18'384'633.85		19'045'000.00		18'634'265.20
Regalien und Konzessionen		2'274'633.50		2'125'000.00		2'362'890.10
Vermögenserträge		414'152.10		303'000.00		443'458.09
Entgelte		3'246'091.53		2'577'500.00		2'794'369.38
Rückerstattungen von Gemeinwesen		107'159.10		140'000.00		181'888.90
Beiträge für eigene Rechnung		5'197'012.50		4'785'500.00		4'112'909.90
Interne Verrechnungen		409'000.00		409'000.00		409'000.00
<b>Total von Aufwand und Ertrag</b>	<b>29'901'805.05</b>	<b>30'032'682.58</b>	<b>28'456'000.00</b>	<b>29'385'000.00</b>	<b>28'820'988.57</b>	<b>28'938'781.57</b>
<b>Aufwandüberschuss</b>						
<b>Ertragsüberschuss</b>	<b>130'877.53</b>		<b>929'000.00</b>		<b>117'793.00</b>	

Der Personalaufwand stieg um 5,5%, der Sachaufwand sank um 35'000 Franken oder um 6,5%. Die Passivzinsen konnten gegenüber dem Vorjahr er-

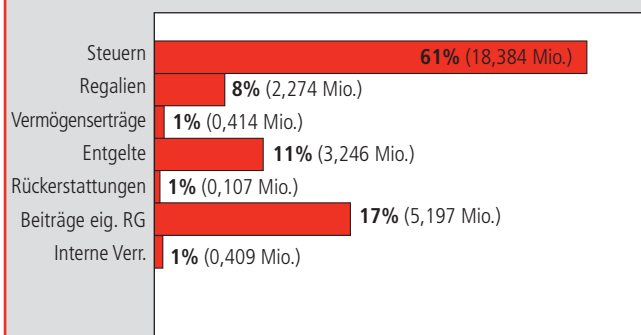
neut leicht gesenkt werden. Im Vergleich zum Jahr 2008 wurden 8% weniger Abschreibungen vorgenommen.

### Aufwand 2009 nach Arten



Nach der Artengliederung beansprucht der Personalaufwand 42% des Gesamtaufwandes der Laufenden Rechnung. Die Abschreibungen machen 18%, die eigenen Beiträge 15% und der Sachaufwand 14% des Gesamtaufwandes aus. Die übrigen Aufwandbereiche liegen unter der 10-Prozent-Marke.

### Ertrag 2009 nach Arten



Nach der Artengliederung machen die Steuern 61% des Gesamtertrages aus und führen der Gemeindekasse Fr. 18,384 Mio. zu. Die Beiträge für eigene Rechnung machen 17%, die Entgelte (Gebühren und Rückerstattungen) 11% und die Regalien und Konzessionen (Wasserzins) 8% des Gesamtertrages aus.

# Investitionsrechnung

## Investitionsrechnung nach Funktionen gegliedert

	Rechnung 2009		Budget 2009		Rechnung 2008	
	Ausgaben	Einnahmen	Ausgaben	Einnahmen	Ausgaben	Einnahmen
Allgemeine Verwaltung	552'019.75	9'800.00	455'000.00		630'675.45	30'000.00
Öffentliche Sicherheit	201'682.42	30'000.00	170'000.00	45'000.00	119'986.66	51'626.25
Unterrichtswesen und Bildung	2'774'065.50	65'000.00	4'305'000.00		230'750.15	
Kultur, Freizeit, Kultus	2'218'700.45	3'600.00	3'325'000.00		1'148'705.85	
Soziale Wohlfahrt	229'620.50		45'000.00	35'000.00		
Verkehr	1'226'562.40	111'000.00	1'580'000.00	2'395'000.00	2'002'522.35	
Umwelt, Raumordnung	5'377'758.22	3'951'367.05	6'505'000.00	3'955'000.00	6'814'796.05	3'185'841.25
Volkswirtschaft	641'758.65	120'000.00	700'000.00		240'764.90	
<b>Total der Ausgaben</b>	<b>13'222'167.89</b>		<b>17'085'000.00</b>		<b>11'188'201.41</b>	
<b>Total der Einnahmen</b>		<b>4'290'767.05</b>		<b>6'430'000.00</b>		<b>3'267'467.50</b>
<b>Ausgabenüberschuss</b>		<b>8'931'400.84</b>		<b>10'655'000.00</b>		<b>7'920'733.91</b>

Im Bereich Umwelt, Raumordnung investierte die Gemeinde 2009 Fr. 5,377 Mio., in die Bildung Fr. 2,774 Mio. (Sanierung Schulhaus Bammatta und Kindergarten Sand) und in die Kultur, Freizeit und Kultus Fr. 2,218 Mio. (Wanderwege und Kinderspielflächen). Im Verkehr (Gemeindefusswegenetz) entstanden Kosten von Fr. 1,226 Mio. Die Brutto-

investitionen machen Fr. 13,222 Mio. aus. Die Einnahmen belaufen sich auf Fr. 4,290 Mio. und setzen sich aus Subventionen und Beiträgen zusammen (Subventionen Gewässerverbauungen und Kanalisationsanschlussbeiträge). Die Investitionsrechnung schliesst mit einem Ausgabenüberschuss von Fr. 8,931 Mio. ab.

## Investitionsrechnung nach Arten gegliedert

	Rechnung 2009		Budget 2009		Rechnung 2008	
	Ausgaben	Einnahmen	Ausgaben	Einnahmen	Ausgaben	Einnahmen
Sachgüter	13'187'757.64		17'035'000.00		11'077'808.11	
Darlehen und Beteiligungen					56'155.65	
Eigene Beiträge / Investitionsbeiträge	34'410.25		50'000.00		54'237.65	
Abgang von Sachgütern		120'800.00				72'165.30
Nutzungsabgaben und Vorteilsentgelte		237'633.10		2'050'000.00		146'631.55
Fakturierungen an Dritte		150'000.00				26'900.00
Beiträge für eigene Rechnung		3'782'333.95		4'380'000.00		3'021'770.65
<b>Total der Ausgaben</b>	<b>13'222'167.89</b>		<b>17'085'000.00</b>		<b>11'188'201.41</b>	
<b>Total der Einnahmen</b>		<b>4'290'767.05</b>		<b>6'430'000.00</b>		<b>3'267'467.50</b>
<b>Ausgabenüberschuss</b>		<b>8'931'400.84</b>		<b>10'655'000.00</b>		<b>7'920'733.91</b>

Der Hauptinvestitionsbereich lag mit Fr. 13,187 Mio. bei den Sachgütern. Bei den eigenen Beiträgen/Investitionsbeiträgen wurden Fr. 0,034 Mio. investiert. Die Einnahmen wurden durch Beiträge für eigene Rechnung (Subventionen von Bund und Kanton)

mit Fr. 3,782 Mio., bei den Nutzungsabgaben und den Vorteilsentgelten (Grundeigentümerbeiträge) mit Fr. 0,237 Mio., Fakturierungen an Dritte mit Fr. 0,150 Mio. und beim Abgang von Sachgütern mit Fr. 0,120 Mio. erzielt.



# Langfristige Schulden

LANGFRISTIGE SCHULDEN	Kredit	Schuldstand 01.01.09	Zuwachs	Tilgung	Schuldstand 31.12.09	Zinssatz
Raiffeisenbank	2'000'000.00	2'000'000.00			2'000'000.00	2,35%
Raiffeisenbank	1'000'000.00	1'000'000.00			1'000'000.00	3,50%
Raiffeisenbank	1'200'000.00	1'200'000.00			1'200'000.00	2,50%
Raiffeisenbank	2'000'000.00	2'000'000.00			2'000'000.00	1,95%
Raiffeisenbank	2'000'000.00	2'000'000.00			2'000'000.00	3,70%
Walliser Kantonalbank	3'000'000.00	3'000'000.00			3'000'000.00	1,79%
Walliser Kantonalbank	2'000'000.00	2'000'000.00			2'000'000.00	2,75%
Walliser Kantonalbank	2'500'000.00	900'000.00		75'000.00	825'000.00	4,67%
		600'000.00		50'000.00	550'000.00	4,60%
Walliser Kantonalbank	2'000'000.00	2'000'000.00			2'000'000.00	3,38%
UBS AG	2'000'000.00	1'600'000.00		100'000.00	1'500'000.00	2,80%
UBS AG	2'300'000.00	1'650'000.00		200'000.00	1'450'000.00	2,67%
UBS AG	2'700'000.00	2'700'000.00		200'000.00	2'500'000.00	3,41%
Darlehen Bund (Kunstrasen)	160'000.00	96'000.00		16'000.00	80'000.00	0%
Darlehen Kanton (Kunstrasen)	160'000.00	96'000.00		16'000.00	80'000.00	0%
Darlehen Bund (Hüttenzugang)	95'000.00	0.00	67'000.00		67'000.00	0%
Darlehen Kanton (Hüttenzugang)	95'000.00	0.00	67'000.00		67'000.00	0%
<b>Total</b>		<b>22'842'000.00</b>	<b>134'000.00</b>	<b>657'000.00</b>	<b>22'319'000.00</b>	

## Eventualverpflichtungen

Die Eventualverpflichtungen der Gemeinde Naters in Form von Bürgschaften zugunsten der Nutznie-

ser belaufen sich auf den 31. Dezember 2009 auf Fr. 0,262 Mio. (siehe Tabelle unten).

EVENTUALVERPFLICHTUNGEN/NUTZNIESSER	Vertragsdatum	Zuwachs	Tilgung	Betrag
TWG Bruchji West / Blatten	10.03.1988			40'600.00
Stiftung für Kurortseinrichtungen (Minigolf-, Tennisanlagen u. Seilpark)	21.12.2007		15'000.00	135'000.00
Boccia Club	02.06.1998		12'000.00	60'000.00
Massawanderweg (IHG Kanton)	07.05.2002		9'000.00	8'000.00
Massawanderweg (SECO Bund)	18.02.2003		9'100.00	18'300.00
<b>Total</b>				<b>261'900.00</b>

## Finanzkennziffern

### Selbstfinanzierungsgrad

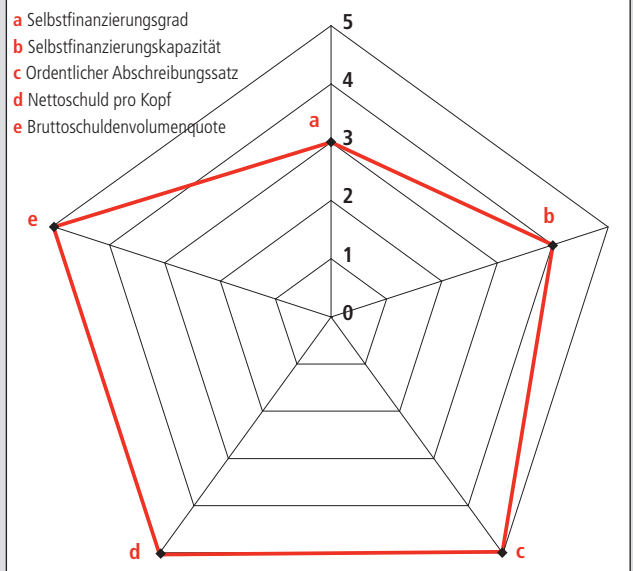
	2009	2008	Durchschnitt
Selbstfinanzierungsgrad in % der Nettoinvestitionen*	55,4%	71,6%	63,0%

\*Bewertung:  
 mehr als 100%      sehr gut  
 60 bis 80%        genügend  
 80 bis 100%      gut  
 0 bis 60%         ungenügend

Durch die hohen Investitionskosten kann für das Jahr 2009 erneut festgehalten werden, dass mit dem erreichten Cash Flow (selbsterarbeitete Mittel) von Fr. 4,946 Mio. die getätigten Nettoinvestitionen in der Höhe von Fr. 8,931 Mio. nur zu 55,4% aus dem Laufenden Ergebnis (Cash Flow) finanziert werden konnten. Demzufolge mussten Fr. 3,985 Mio. auf dem Kapitalmarkt beschafft werden.

### Finanzkennziffern 2008/09

Durchschnittswerte der letzten zwei Jahre



## Selbstfinanzierungskapazität

	2009	2008	Durchschnitt
Selbstfinanzierung in % des Finanzertrages*	16,7%	19,9%	18,3%

\***Bewertung:**  
**mehr als 20%  
 8 bis 15%**      **sehr gut  
 genügend**      **15 bis 20%  
 0 bis 8%**      **gut  
 ungenügend**

Durch die Gegenüberstellung von Cash Flow und Finanzertrag soll aufgezeigt werden, welcher Anteil der Gemeinde aus dem Finanzertrag für Investitionen und Entschuldung verbleibt. Mit 16,7% wurde dabei ein gutes Ergebnis erzielt.

## Abschreibungssatz

	2009	2008	Durchschnitt
Ordntl. Abschreibung in % des abzuschreibenden VV*	14,4%	18,2%	16,2%
Gesamte Abschreibung in % des abzuschreibenden VV und Fehlbetrages*	14,8%	18,6%	16,6%

\***Bewertung:**  
**10% und mehr  
 5 bis 8%**      **genügend  
 schwach**      **8 bis 10%  
 2 bis 5%**      **mittelmässig  
 ungenügend**

Das neue Gemeindegesetz sieht Mindest-Abschreibungen von 10% auf den Restbuchwert vor. Mit 14,4% bzw. 14,8% wurde dieser Richtwert übertroffen.

## Nettoschuld pro Kopf

	2009	2008	Durchschnitt
Bruttoschuld abzüglich realisiertes FV pro Einwohner (Bevölkerungszahl gemäss ESPOP)*	2'883.–	2'439.–	2'662.–

\***Bewertung:**  
**weniger als 3'000.–  
 5'000.– bis 7'000.–**      **klein  
 gross**      **3'000.– bis 5'000.–  
 7'000.– bis 9'000.–**      **angemessen  
 sehr gross**

In den letzten Jahren konnte die Nettoschuld pro Kopf der Bevölkerung gesenkt werden. Die Gemeinde Naters weist 2009 pro Kopf (gemäss ESPOP-Erhebungskriterien) eine Nettoschuld von Fr. 2'883.– aus, welche einer kleinen Verschuldung entspricht.

## Bruttoschuldenvolumenquote

	2009	2008	Durchschnitt
Bruttoschuld in % des Ertrages der Laufenden Rechnung*	127,9%	113,4%	120,8%

\***Bewertung:**  
**weniger als 150%  
 200 bis 250%**      **sehr gut  
 genügend**      **150 bis 200%  
 250 bis 300%**      **gut  
 ungenügend**

Die Bruttoschuldenvolumenquote ist leicht gestiegen. Für das Jahr 2009 beläuft sie sich auf 127,9%. Die Quote drückt das Volumen der Bruttoverschul-

## Bericht der Revisionsstelle an die Urversammlung der Gemeinde Naters

Als Revisoren gemäss Artikel 83 ff. des Gemeindegesetzes des Kantons Valais haben wir die Buchführung und die Rechnung für das am **31. Dezember 2009** abgeschlossene Verwaltungsjahr geprüft. Für die Rechnung ist der Gemeinderat verantwortlich. Unsere Aufgabe besteht darin,

- die Rechnung (Bilanz, Verwaltungsrechnung, im Rechnungsanhang aufgeführte, nicht bilanzierte Verbindlichkeiten sowie die Abschreibungen) zu prüfen und zu beurteilen,
- die Bewertung von Beteiligungen sowie andere Teile des Finanzvermögens und ihren Ertrag zu prüfen,
- die Verschuldung der Gemeinde sowie ihre Fähigkeit, den Verpflichtungen nachzukommen, zu beurteilen.

Wir bestätigen, dass wir die gesetzlichen Anforderungen hinsichtlich Befähigung und Unabhängigkeit erfüllen. Unsere Prüfung erfolgte nach den Schweizer Prüfungsstandards, wonach eine Prüfung so zu planen und durchzuführen ist, dass wesentliche Fehlaussagen in der Rechnung mit angemessener Sicherheit erkannt werden. Wir prüften die Posten und Angaben der Rechnung mittels Analysen und Erhebungen auf der Basis von Stichproben. Wir sind der Auffassung, dass unsere Prüfung eine ausreichende Grundlage für unser Urteil bildet. Gemäss unserer Beurteilung entsprechen die Buchführung und die Rechnung sowie die Bewertung der Beteiligungen den gesetzlichen Bestimmungen und Reglementen.

Wir empfehlen, die vorliegende Jahresrechnung mit einem **Ertragsüberschuss von Fr. 130'877.53** und einem **Eigenkapital inklusive Spezialfinanzierungen von Fr. 5'940'715.77** zu genehmigen. Ergänzend halten wir fest, dass

- die Schlussbesprechung mit dem Gemeinderat stattgefunden hat,
- die Nettoverschuldung der Gemeinde angemessen ist und sich im Verwaltungsjahr im Vergleich zum Vorjahr erhöht hat,
- gemäss unserer Beurteilung die Gemeinde in der Lage ist, ihren Verpflichtungen nachzukommen.

Naters, im März 2010

**Treuhand und Revisions AG**

Erich Pfaffen, Mandatsleiter  
 lic.rer.pol.

Mischa Imboden  
 lic.oec. HSG, dipl. Wirtschaftsprüfer

## Verschuldungsfaktor

	2009	2008	Durchschnitt
Fremdkapital	37,896 Mio.	32,362 Mio.	35,129 Mio.
Finanzvermögen	14,791 Mio.	13,061 Mio.	13,926 Mio.
<b>Nettoverschuldung</b>	<b>23,105 Mio.</b>	<b>19,301 Mio.</b>	<b>21,203 Mio.</b>
Cash Flow	4,946 Mio.	5,673 Mio.	5,310 Mio.
<b>Verschuldungsfaktor</b>	<b>4,6</b>	<b>3,4</b>	<b>4</b>

dung im Verhältnis zum Finanzertrag der Laufenden Rechnung aus. Der Verschuldungsfaktor gibt an, wie viele Male der letzte Cash Flow erarbeitet werden müsste, bis die Effektivverschuldung abbezahlt wäre. Obwohl diese Annahme theoretisch ist, zeigt dieser Faktor die Selbstfinanzierungskraft der Gemeinde sehr gut auf. Je tiefer der Verschuldungsfaktor ist, desto mehr Sicherheit besteht für die Gläubiger. Mit einem Wert von 4,6 besteht diesbezüglich ein kleines Risiko.

**Laufende Rechnung  
nach Funktionen gegliedert**

Laufende Rechnung (nach Dienstbereichen)	Rechnung 2009		Voranschlag 2009		Rechnung 2008	
	Aufwand	Ertrag	Aufwand	Ertrag	Aufwand	Ertrag
<b>0 ALLGEMEINE VERWALTUNG</b>	<b>2'898'736.23</b>	<b>501'119.07</b>	<b>2'928'000</b>	<b>408'000</b>	<b>2'795'479.41</b>	<b>534'491.06</b>
Saldo		2'397'617.16		2'520'000		2'260'988.35
<b>01 Legislative und Exekutive</b>	<b>405'803.05</b>	<b>192.50</b>	<b>406'500</b>	<b>5'000</b>	<b>394'183.90</b>	<b>868.70</b>
Saldo		405'610.55		401'500		393'315.20
<b>011 Legislative</b>	<b>16'782.60</b>		<b>22'000</b>		<b>18'299.25</b>	<b>675.00</b>
Saldo		16'782.60		22'000		17'624.25
309.01 Übriger Personalaufwand					215.20	
310.01 Drucksachen, Publikationen	1'950.00		5'000		2'017.50	
311.01 Maschinen, Mobiliar					1'859.85	
317.01 Wahlbüro	11'303.60		10'000		10'062.00	
318.01 Porti, Versandspesen, Publikationen	3'529.00		7'000		4'144.70	
436.01 Rückerstattungen Dritter						675.00
<b>012 Exekutive</b>	<b>389'020.45</b>	<b>192.50</b>	<b>384'500</b>	<b>5'000</b>	<b>375'884.65</b>	<b>193.70</b>
Saldo		388'827.95		379'500		375'690.95
300.01 Besoldung Gemeinderat	212'823.00		210'000		206'785.80	
300.03 Kommissionen	36'390.40		45'000		33'203.45	
303.01 Sozialeleistungen	20'602.30		23'000		19'728.10	
304 Vorsorge- und Pensionskasse	7'417.80		7'500		7'210.80	
305 Unfall- und Krankenversicherung	5'648.60		5'500		5'714.75	
309.01 Übriger Personalaufwand	4'854.80		10'000		10'444.75	
317.01 Spesenentschädigungen	31'613.50		33'500		31'392.00	
317.02 Repräsentationskosten, Empfänge	45'530.25		40'000		44'419.15	
318 Dienstleistungen Dritter	24'139.80		10'000		16'985.85	
431 Gebühren				5'000		
436.01 Rückerstattungen Dritter		192.50				193.70
<b>02 Allgemeine Verwaltung</b>	<b>2'323'075.13</b>	<b>429'725.82</b>	<b>2'298'500</b>	<b>343'000</b>	<b>2'171'914.56</b>	<b>435'861.26</b>
Saldo		1'893'349.31		1'955'500		1'736'053.30
<b>020 Allgemeine Verwaltung</b>	<b>1'290'603.56</b>	<b>199'574.47</b>	<b>1'207'500</b>	<b>180'000</b>	<b>1'194'038.19</b>	<b>201'854.16</b>
Saldo		1'091'029.09		1'027'500		992'184.03
301.01 Besoldung Verwaltungspersonal	711'589.50		657'000		645'693.95	
303.01 Sozialeleistungen	68'158.35		62'000		60'623.75	
304 Vorsorge- und Pensionskasse	60'283.30		59'000		58'735.25	
305 Unfall- und Krankenversicherung	14'291.35		15'000		12'979.45	
309.01 Personal-, Weiterbildungskosten	23'302.45		20'000		15'541.95	
310.01 Büromaterial	42'518.20		30'000		41'282.10	
310.02 Drucksachen, Publikationen	17'660.70		15'000		15'928.40	
310.03 Fachliteratur, Zeitschriften	2'438.45		3'000		2'884.00	
310.04 Info-, Mitteilungsblatt	48'265.15		35'000		34'901.15	
310.05 Amtliche Publikationen	12'988.15		15'000		13'549.10	
310.10 Internetanbindung			5'000		14'809.00	
315.01 Unterhalt Mobiliar, Maschinen	1'049.10		1'000		1'102.25	
317 Spesenentschädigungen	2'400.00		2'500		2'400.00	
318.01 Versicherungen	29'087.70		35'000		33'616.50	
318.02 Telefon- und andere Gebühren	35'652.85		40'000		36'185.95	
318.04 Porti-, Postcheckspesen	77'742.01		75'000		74'338.64	
318.06 Revision Verwaltungsrechnung	12'912.00		13'000		12'912.00	
318.10 Einwohnerkontrolle	57'214.60		60'000		58'185.20	
318.11 Fremdenkontrolle	25'798.50		25'000		27'884.75	
318.12 Anwaltskosten, Rechtsberatung	800.00				1'200.00	
319 Mitgliedsbeiträge	41'451.20		35'000		24'284.80	
390.02 Int. Verrechnung mit Gemeindepolizei	5'000.00		5'000		5'000.00	
431.01 Amtsgebühren Einwohnerkontrolle		126'862.67		130'000		115'076.96
431.02 Amtsgebühren Fremdenkontrolle		54'705.00		40'000		61'982.50



Laufende Rechnung (nach Dienstbereichen)		Rechnung 2009		Voranschlag 2009		Rechnung 2008	
		Aufwand	Ertrag	Aufwand	Ertrag	Aufwand	Ertrag
434.01	Erträge aus Dienstleistungen		4'710.00				3'972.70
436.01	Rückerstattungen Dritter		13'296.80		10'000		20'822.00
<b>021</b>	<b>Finanzen und Informatik</b>	<b>626'044.02</b>	<b>114'969.25</b>	<b>670'000</b>	<b>83'000</b>	<b>601'872.12</b>	<b>112'200.60</b>
	Saldo		511'074.77		587'000		489'671.52
301.01	Besoldung Verwaltungspersonal	381'666.35		385'000		370'414.95	
303.01	Sozialleistungen	35'131.35		35'000		34'011.75	
304	Vorsorge- und Pensionskasse	34'954.80		36'000		34'335.60	
305	Unfall- und Krankenversicherung	7'658.45		9'000		7'488.30	
309.01	Personal-, Weiterbildungskosten	3'338.45		2'000		350.00	
310.02	Drucksachen, Publikationen	17'337.40		20'000		23'298.40	
310.03	Fachliteratur, Zeitschriften	530.00		1'000		530.00	
310.04	Hard- und Software	31'631.57		57'000		34'069.37	
315.01	Unterhalt Mobiliar, Maschinen			1'000			
315.02	Wartung EDV	69'425.45		80'000		60'566.45	
318.06	Versicherungen			4'000		3'637.60	
318.07	Inkassospesen	44'370.20		40'000		33'169.70	
431.01	Gebühren für Amtshandlungen		64'428.50		40'000		62'949.70
436.01	Rückerstattungen Dritter		5'279.95				1'356.00
451	AHV-Gemeindezweigstelle		20'260.80		18'000		22'894.90
490.01	Int. Verrechnung Registerhalter		25'000.00		25'000		25'000.00
<b>029</b>	<b>Bauverwaltung</b>	<b>406'427.55</b>	<b>115'182.10</b>	<b>421'000</b>	<b>80'000</b>	<b>376'004.25</b>	<b>121'806.50</b>
	Saldo		291'245.45		341'000		254'197.75
301.01	Besoldung Verwaltungspersonal	293'207.85		293'000		283'125.05	
303.01	Sozialleistungen	26'984.25		27'500		25'965.50	
304	Vorsorge- und Pensionskasse	29'054.40		29'000		28'040.40	
305	Unfall- und Krankenversicherung	5'874.95		6'500		5'682.65	
309.01	Personal-, Weiterbildungskosten	400.00		2'000		211.90	
310.01	Büromaterial, Drucksachen	4'500.65		2'000		3'327.45	
310.02	Publikationen	7'607.45		5'000		6'548.00	
317.01	Spesenentschädigung	5'400.00		6'000		5'400.00	
318.01	Publikationen, Kosten Dritter	33'398.00		50'000		17'703.30	
431.01	Baubewilligungen		95'182.10		60'000		101'806.50
490.02	Int. Verrechnung Kehrrichtentsorgung		20'000.00		20'000		20'000.00
<b>09</b>	<b>Nicht aufteilbare Aufgaben</b>	<b>169'858.05</b>	<b>71'200.75</b>	<b>223'000</b>	<b>60'000</b>	<b>229'380.95</b>	<b>97'761.10</b>
	Saldo		98'657.30		163'000		131'619.85
<b>090</b>	<b>Verwaltungsliegenschaften</b>	<b>169'858.05</b>	<b>71'200.75</b>	<b>223'000</b>	<b>60'000</b>	<b>229'380.95</b>	<b>97'761.10</b>
	Saldo		98'657.30		163'000		131'619.85
301.01	Besoldung Abwartspersonal	14'098.55		16'000		14'331.90	
303.01	Sozialleistungen	1'353.70		1'500		1'315.85	
305	Unfall- und Krankenversicherung	276.10		500		194.75	
312.01	Wasser, Energie, Heizmaterial	50'273.05		50'000		66'902.90	
313.01	Reinigungs-, Verbrauchsmaterial	7'476.75		15'000		5'184.30	
314.01	Unterhaltsarbeiten	65'986.45		100'000		102'015.60	
315.01	Unterhalt Mobiliar, Maschinen	18'540.10		10'000		12'783.65	
318.01	Versicherungen	11'853.35		30'000		26'652.00	
427.01	Mietzinse		57'113.70		45'000		76'183.00
427.02	Pachtzinse		6'011.05		15'000		17'166.70
436.01	Rückerstattungen Dritter		8'076.00				4'411.40

Laufende Rechnung (nach Dienstbereichen)		Rechnung 2009		Voranschlag 2009		Rechnung 2008	
		Aufwand	Ertrag	Aufwand	Ertrag	Aufwand	Ertrag
<b>1</b>	<b>ÖFFENTLICHE SICHERHEIT</b>	<b>1'092'982.25</b>	<b>460'116.75</b>	<b>1'060'500</b>	<b>325'000</b>	<b>1'054'853.25</b>	<b>416'777.50</b>
	Saldo		632'865.50		735'500		638'075.75
<b>10</b>	<b>Rechtsaufsicht</b>	<b>62'084.55</b>	<b>26'557.00</b>	<b>50'500</b>	<b>17'000</b>	<b>39'200.90</b>	<b>22'246.30</b>
	Saldo		35'527.55		33'500		16'954.60
<b>100</b>	<b>Grundbuch</b>	<b>60'581.15</b>	<b>25'757.00</b>	<b>50'000</b>	<b>15'000</b>	<b>39'200.90</b>	<b>21'546.30</b>
	Saldo		34'824.15		35'000		17'654.60
318.01	Mutationen, Nachführung Kataster	35'581.15		25'000		14'200.90	
390.01	Int. Verrechnung Finanzverwaltung	25'000.00		25'000		25'000.00	
431.01	Registerhaltergebühren		22'575.00		15'000		21'546.30
461.01	Kantonsbeiträge		3'182.00				
<b>101</b>	<b>Übrige Rechtsaufsicht</b>	<b>1'503.40</b>	<b>800.00</b>	<b>500</b>	<b>2'000</b>		<b>700.00</b>
	Saldo		703.40	1'500		700.00	
314.01	Unterhaltsarbeiten Märkte	1'503.40					
318.01	Eichmeister			500			
427.01	Platzgelder für Märkte		800.00		2'000		700.00
<b>11</b>	<b>Polizei</b>	<b>484'835.10</b>	<b>140'728.75</b>	<b>489'000</b>	<b>102'500</b>	<b>475'133.80</b>	<b>141'694.75</b>
	Saldo		344'106.35		386'500		333'439.05
<b>113</b>	<b>Gemeindepolizei</b>	<b>484'835.10</b>	<b>140'728.75</b>	<b>489'000</b>	<b>102'500</b>	<b>475'133.80</b>	<b>141'694.75</b>
	Saldo		344'106.35		386'500		333'439.05
301.01	Besoldung	357'309.35		365'000		355'917.25	
301.02	Dienstzulagen	18'350.00		15'000		18'084.00	
303.01	Sozialleistungen	34'681.85		34'000		34'363.65	
304	Vorsorge- und Pensionskasse	34'401.55		34'000		33'893.40	
305	Unfall- und Krankenversicherung	7'634.10		8'000		7'563.50	
306.01	Dienstkleider	1'297.05		3'000		6'643.35	
309.02	Aus-, Weiterbildung	4'571.20		7'000		486.00	
309.04	Übriger Personalaufwand	6'115.30				314.10	
310.01	Büromaterial, Drucksachen	1'408.80		1'000		1'057.95	
311.01	Ausrüstung	3'239.65		7'500		925.70	
313.01	Betriebskosten Fahrzeug	4'651.25		3'000		4'904.20	
313.02	Betriebskosten Radar	1'345.75		1'000		813.85	
315.01	Unterhalt, Geräte, Funkanlage	1'325.50		1'000		415.70	
315.02	Unterhalt Mobiliar, Maschinen, Fz	3'159.05		2'000		3'344.40	
317	Spesenentschädigungen	284.00		1'000		609.60	
318.01	Versicherungen	1'932.80		2'500		2'421.60	
318.02	Telefon- und andere Gebühren	2'927.90		3'000		3'175.55	
318.03	Übrige Dienstleistungen Dritter	200.00		1'000		200.00	
431.01	Veranstaltungsgebühren		2'760.00		2'000		3'790.00
431.02	Verwaltungsgebühren		200.00		500		500.00
431.03	Vergütung Dritter für Dienstleistungen		4'612.00		3'000		3'530.00
437.01	Polizeibussen		93'986.75		60'000		101'171.45
437.02	Radarkontrollen		12'170.00		10'000		5'703.30
490.01	Int. Verrechnung Verwaltung		5'000.00		5'000		5'000.00
490.02	Int. Verrechnung Parkplätze		22'000.00		22'000		22'000.00



Laufende Rechnung (nach Dienstbereichen)		Rechnung 2009		Voranschlag 2009		Rechnung 2008	
		Aufwand	Ertrag	Aufwand	Ertrag	Aufwand	Ertrag
<b>12</b>	<b>Rechtssprechung</b>	<b>3'274.10</b>		<b>4'000</b>		<b>2'980.55</b>	
	Saldo		3'274.10		4'000		2'980.55
<b>120</b>	<b>Friedensrichter</b>	<b>3'274.10</b>		<b>4'000</b>		<b>2'980.55</b>	
	Saldo		3'274.10		4'000		2'980.55
301.01	Besoldung Kastlan	2'007.40		2'000		1'939.10	
303.01	Soziallasten	205.50		500		52.70	
310.01	Büromaterial, Drucksachen, Spesen	211.20		500		138.75	
317	Spesenentschädigung	850.00		1'000		850.00	
<b>14</b>	<b>Feuerwehr</b>	<b>265'124.90</b>	<b>139'986.90</b>	<b>296'000</b>	<b>141'000</b>	<b>284'372.30</b>	<b>152'756.80</b>
	Saldo		125'138.00		155'000		131'615.50
<b>140</b>	<b>Feuerwehr</b>	<b>265'124.90</b>	<b>139'986.90</b>	<b>296'000</b>	<b>141'000</b>	<b>284'372.30</b>	<b>152'756.80</b>
	Saldo		125'138.00		155'000		131'615.50
301.01	Sold Übungen	127'935.75		115'000		131'073.35	
301.02	Sold Brandfälle	20'605.15		50'000		19'486.15	
309.01	Ausbildungs-, Kurskosten	4'373.00		5'000		6'801.15	
309.02	Übriges	16'038.05		20'000		17'902.80	
310.01	Büromaterial, Drucksachen	3'055.30		4'000		4'002.75	
312.01	Wasser, Energie, Heizmaterial	20'148.00				15'878.00	
313.01	Verbrauchsmaterial	4'355.00		10'000		10'043.55	
313.02	Betriebsstoffe Fahrzeuge	3'178.20		8'000		5'064.65	
314.01	Unterhalt Feuerwehrlöskale					5'781.65	
315.01	Unterhalt Fahrzeuge	10'805.55		20'000		13'675.10	
315.02	Unterhalt Geräte	11'215.70		10'000		9'628.05	
318.01	Telefon-, Alarmzentrale	15'655.00		20'000		15'080.10	
318.02	Versicherungen	3'279.50		10'000		7'125.60	
318.03	Porti-, Versandkosten	1'094.00		2'000		935.00	
352	Beitrag an Stützpunktfeuerwehr	23'386.70		22'000		21'894.40	
430.01	Feuerwehrrersatzabgaben		127'663.90		130'000		130'480.00
436.01	Rückerstattungen Dritter		11'315.00		10'000		16'148.45
452	Rückerstattungen		1'008.00		1'000		1'597.00
461.01	Kantonsbeiträge						4'531.35
<b>15</b>	<b>Militärische Landesverteidigung</b>	<b>5'087.20</b>	<b>2'949.70</b>	<b>3'000</b>		<b>3'000.00</b>	
	Saldo		2'137.50		3'000		3'000.00
<b>150</b>	<b>Militär</b>	<b>5'087.20</b>	<b>2'949.70</b>	<b>3'000</b>		<b>3'000.00</b>	
	Saldo		2'137.50		3'000		3'000.00
315.01	Unterhaltsarbeiten	2'087.20					
365.01	Schiessen ausser Dienst (Obligatorisches)	3'000.00		3'000		3'000.00	
460.01	Einquartierungen		2'949.70				
<b>16</b>	<b>Bevölkerungs- und Kulturgüterschutz</b>	<b>272'576.40</b>	<b>149'894.40</b>	<b>218'000</b>	<b>64'500</b>	<b>250'165.70</b>	<b>100'079.65</b>
	Saldo		122'682.00		153'500		150'086.05
<b>160</b>	<b>Zivilschutz</b>	<b>214'075.20</b>	<b>149'894.40</b>	<b>125'500</b>	<b>64'500</b>	<b>166'775.65</b>	<b>100'079.65</b>
	Saldo		64'180.80		61'000		66'696.00
301.01	Besoldung Kader	27'000.00		29'000		27'000.00	
301.02	Wiederholungskurse	16'164.90		14'000		16'957.60	
301.03	Besoldung Abwartspersonal	3'870.95		4'000		4'134.00	
303.01	Sozialleistungen	2'229.55		2'500		2'172.15	
305	Unfall-, Krankenversicherung	705.10		500		529.85	
309.01	Ausbildungs-, Kurskosten					300.20	
310.01	Büromaterial, Drucksachen	430.30		1'000		466.95	

Laufende Rechnung (nach Dienstbereichen)	Rechnung 2009		Voranschlag 2009		Rechnung 2008	
	Aufwand	Ertrag	Aufwand	Ertrag	Aufwand	Ertrag
311.01 Zivilschutzmaterial	4'262.00				1'588.60	
311.02 EDV			2'000			
312.01 Wasser, Energie, Heizmaterial	11'969.10		10'000		12'340.95	
313 Verbrauchs-, Reinigungsmaterialien	161.40		500		433.05	
314.01 Unterhalt Zivilschutzlokale, Schutzräume	876.70		2'000		3'256.20	
315.01 Unterhalt Zivilschutzmaterial	413.00		4'500		340.75	
317 Spesenentschädigungen	2'172.45		2'500		2'049.50	
318.02 Telefongebühren, Alarmsirenen	3'479.75		3'000		6'295.85	
380.01 Einlage Spezialfinanzierung	140'340.00		50'000		88'910.00	
430.01 Ersatzgebühren Schutzraumplätze		140'340.00		50'000		88'910.00
452.01 Rückerstattungen Gemeinden		4'004.40		9'000		5'619.65
460.01 Bundesbeiträge		5'550.00		5'500		5'550.00
<b>161 Kommunalen Führungsstab</b>	<b>58'501.20</b>		<b>92'500</b>		<b>83'390.05</b>	
<b>Saldo</b>		<b>58'501.20</b>		<b>92'500</b>		<b>83'390.05</b>
300.03 Kommissionsentschädigungen	32'820.35		19'000		29'331.30	
303.01 Sozialleistungen	3'213.00		3'000		2'588.90	
305 Unfall-, Krankenversicherung	498.20		1'000		450.55	
309.01 Ausbildungs-, Kurskosten	2'493.80		5'000		3'486.45	
309.02 Einsatzplanung, Begehungen	1'463.50		12'500		141.70	
310.01 Büromaterial	90.00		4'500		3'107.60	
311.01 Ausrüstung, Bekleidung	6'740.05		30'000		31'809.55	
317 Spesenentschädigungen	4'059.40		9'000		3'500.00	
318.01 Telefon- und andere Gebühren	2'297.80		2'000		2'126.00	
318.05 Info-, Präventionsveranstaltungen	4'825.10		6'500		6'848.00	



Laufende Rechnung (nach Dienstbereichen)		Rechnung 2009		Voranschlag 2009		Rechnung 2008	
		Aufwand	Ertrag	Aufwand	Ertrag	Aufwand	Ertrag
<b>2</b>	<b>UNTERRICHTSWESEN UND BILDUNG</b>	<b>8'305'000.99</b>	<b>4'169'351.75</b>	<b>8'267'000</b>	<b>3'729'000</b>	<b>8'110'587.24</b>	<b>3'820'212.00</b>
	Saldo		4'135'649.24		4'538'000		4'290'375.24
<b>20</b>	<b>Vorschule</b>	<b>770'418.20</b>	<b>281'412.15</b>	<b>764'000</b>	<b>246'000</b>	<b>756'539.30</b>	<b>253'422.05</b>
	Saldo		489'006.05		518'000		503'117.25
<b>200</b>	<b>Kindergarten</b>	<b>770'418.20</b>	<b>281'412.15</b>	<b>764'000</b>	<b>246'000</b>	<b>756'539.30</b>	<b>253'422.05</b>
	Saldo		489'006.05		518'000		503'117.25
301.01	Besoldung Abwartspersonal	31'373.60		34'000		31'463.90	
302.05	Besoldung Lehrpersonal (Kanton)	556'264.35		550'000		534'995.40	
303.01	Sozialleistungen	2'979.80		3'000		3'119.15	
303.05	Sozialleistungen Lehrpersonal (Kanton)	48'705.85		50'000		49'334.25	
304.05	PK Lehrpersonal (Kanton)	51'038.60		55'000		49'114.80	
305	Unfall- und Krankenversicherung	9'763.35		12'000		10'327.40	
309.01	Lehrerfortbildung, Kurse	2'844.90		6'000		2'949.75	
310.01	Spiel-, Beschäftigungsmaterial	5'054.70		6'500		5'509.00	
311.01	Schulmobiliar, -maschinen			500			
312.01	Wasser, Energie, Heizmaterial	18'643.50		20'000		26'746.05	
313.01	Reinigungs-, Verbrauchsmaterial	1'513.50		1'000		411.50	
314.01	Baulicher Unterhalt	5'283.30		10'000		16'251.25	
315	Unterhalt Mobilien, Maschinen	922.65		5'000		6'372.00	
318.01	Schülertransporte	30'422.40		5'000		14'270.20	
318.02	Telephon- und andere Gebühren	1'802.50		2'000		1'852.95	
318.03	Versicherungen	3'805.20		4'000		3'821.70	
436.01	Rückerstattungen Dritter						437.10
451	Unfallversicherung Lehrpersonal		5'912.90		6'000		6'166.55
461.05	Kantonsbeitrag Lehrergehälter KG		275'499.25		240'000		246'818.40
<b>21</b>	<b>Öffentliche Obligatorische Schule</b>	<b>7'108'425.34</b>	<b>3'803'577.05</b>	<b>6'928'500</b>	<b>3'393'000</b>	<b>6'909'815.09</b>	<b>3'468'779.80</b>
	Saldo		3'304'848.29		3'535'500		3'441'035.29
<b>210</b>	<b>Primarschule</b>	<b>3'655'033.00</b>	<b>1'300'493.30</b>	<b>3'504'000</b>	<b>1'073'000</b>	<b>3'589'375.84</b>	<b>1'171'451.80</b>
	Saldo		2'354'539.70		2'431'000		2'417'924.04
301.01	Besoldung Abwartspersonal	227'329.50		185'000		191'404.15	
302.01	Besoldung Fachlehrer	62'329.35		50'000		74'172.30	
302.02	Besoldung Schulhausvorsteher/VAB	68'847.35				34'504.60	
302.03	Pädagogischer Support EDV	9'728.55		10'000		9'491.30	
302.05	Besoldung Lehrpersonal (Kanton)	2'395'218.75		2'400'000		2'384'600.75	
303.01	Sozialleistungen	34'013.85		25'000		32'411.55	
303.05	Sozialleistungen Lehrpersonal (Kanton)	209'676.70		225'000		219'704.50	
304.01	Vorsorge- und Pensionskasse	21'476.00		17'000		16'399.80	
304.05	PK Lehrpersonal (Kanton)	218'057.35		225'000		217'183.60	
305	Unfall- und Krankenversicherung	45'599.15		53'000		48'621.65	
309.01	Lehrerfortbildung, Kurse	13'433.65		17'500		4'421.65	
310.01	Schulmaterial, Lehrmittel	71'018.15		60'000		60'279.40	
310.02	Schüler-, Lehrerbibliothek	1'423.90		5'000		6'004.64	
311.01	Apparate und Geräte	13'076.10		5'000		3'275.45	
311.02	Schulmobiliar	350.00		3'000			
312.01	Wasser, Energie, Heizmaterial	53'265.25		60'000		64'389.15	
313.01	Reinigungs-, Verbrauchsmaterial	12'961.60		13'000		12'279.85	
314.01	Unterhaltsarbeiten	39'958.15		25'000		19'896.95	
315	Unterhalt Mobilien, Maschinen	56'864.40		39'000		89'764.65	
317.01	Sonstiger Schulsport	37'243.15		34'500		33'741.00	
317.03	Schullager	2'960.00		5'000		2'160.00	
317.04	Spesenentschädigungen	3'300.00				3'300.00	
318.01	Versicherungen	25'690.05		25'000		25'061.05	
318.02	Schülertransporte	29'034.90		20'000		32'354.05	
318.03	Telefon- und andere Gebühren	2'177.15		2'000		3'953.80	

Laufende Rechnung (nach Dienstbereichen)	Rechnung 2009		Voranschlag 2009		Rechnung 2008	
	Aufwand	Ertrag	Aufwand	Ertrag	Aufwand	Ertrag
427.01	Mietzinse Abwartwohnungen	8'460.00		10'000		10'080.00
433.01	Schulgelder	1'000.00				500.00
436.01	Rückerstattungen Dritter	22'606.25		10'000		10'920.00
436.02	Benützungsgebühren	3'206.90		4'000		3'593.15
436.04	Rückerstattungen Dritter	2'440.00				2'400.00
436.05	Rv Erwerbsausfallentsch. Lehrpersonal (Kanton)	21'153.55		2'000		
451	Unfallversicherung Lehrpersonal	24'714.05		25'000		26'895.00
452.01	Schulgelder			2'000		
461.01	Kantonsbeiträge	40'199.25		20'000		17'722.15
461.05	Kantonsbeitrag Lehrergehälter PS	1'176'713.30		1'000'000		1'099'341.50
<b>211</b>	<b>Orientierungsschule</b>	<b>3'453'392.34</b>	<b>2'503'083.75</b>	<b>3'424'500</b>	<b>2'320'000</b>	<b>3'320'439.25</b>
	<b>Saldo</b>		<b>950'308.59</b>		<b>1'104'500</b>	<b>2'297'328.00</b>
						<b>1'023'111.25</b>
301.01	Besoldung Abwartpersonal	157'389.55		135'000		132'418.70
302.02	Besoldung Fachlehrer	5'644.15		5'000		8'816.55
302.03	Besoldung Schulhausvorsteher	46'925.45				35'496.70
302.04	Pädagogischer Support EDV	39'512.55		37'000		35'299.20
302.05	Besoldung Lehrpersonal (Kanton)	2'367'118.25		2'350'000		2'254'446.90
303.01	Sozialleistungen	23'578.75		18'000		23'784.05
303.05	Sozialleistungen Lehrpersonal (Kanton)	206'908.95		210'000		206'956.05
304.01	Vorsorge- und Pensionskasse	22'458.95		18'000		18'911.60
304.05	PK Lehrpersonal (Kanton)	211'767.05		225'000		204'343.25
305	Unfall- und Krankenversicherung	46'154.30		48'000		48'635.70
309	Personal-, Weiterbildungskosten	28'834.65		23'500		9'382.15
310.01	Schulmaterial, Lehrmittel	82'542.10		83'000		85'408.40
310.02	Schüler-, Lehrerbibliothek	7'187.80		9'500		9'710.00
311.01	Maschinen, Apparate	5'504.80		7'000		2'437.10
311.02	Möbilien			10'000		317.40
312	Wasser, Energie, Heizmaterial	70'217.75		70'000		59'996.15
313	Verbrauchs-, Reinigungsmaterial	5'168.95		10'000		9'606.65
314	Baulicher Unterhalt	20'598.40		25'000		4'164.45
315	Unterhalt Möbilien, Maschinen	45'106.59		50'000		92'278.80
317.01	Sonstiger Schulsport	8'127.60		7'500		7'436.75
317.02	Projekt Schule und Sport / NLZ	866.80		10'000		5'095.85
317.03	Schullager	3'447.00		20'000		14'314.50
317.04	Spesenentschädigungen	1'200.00				1'200.00
318.01	Schülertransporte	6'808.00		15'000		6'695.00
318.02	Telephon- und andere Gebühren	6'437.05		8'000		4'778.50
318.03	Versicherungen	20'686.90		20'000		20'524.85
362.01	Schulgelder Vorlehrklasse	13'200.00		10'000		17'984.00
427.01	Mieterträge Abwartwohnung		8'900.00		10'000	9'600.00
433.01	Schulgelder		40'000.00		20'000	
436.01	Rückerstattungen Dritter		50'500.30		10'000	
436.02	Benützungsgebühren		20'987.50		10'000	22'081.90
436.04	Rückerstattungen Schule und Sport		22'000.00		30'000	
436.05	Rv Erwerbsausfallentsch. Lehrpersonal (Kanton)		5'969.35		5'000	16'683.35
451	Unfallversicherung Lehrpersonal		26'204.35		25'000	28'059.05
452.01	Schulgelder				30'000	62'000.00
461.01	Kantonsbeiträge		35'994.75		30'000	20'911.35
461.05	Kantonsbeitrag Lehrergehälter OS		2'292'527.50		2'150'000	2'137'992.35



Laufende Rechnung (nach Dienstbereichen)		Rechnung 2009		Voranschlag 2009		Rechnung 2008	
		Aufwand	Ertrag	Aufwand	Ertrag	Aufwand	Ertrag
<b>22</b>	<b>Sonderschulen</b>	<b>42'135.00</b>		<b>60'000</b>		<b>42'615.00</b>	
	Saldo		42'135.00		60'000		42'615.00
<b>220</b>	<b>Sonderschulen</b>	<b>42'135.00</b>		<b>60'000</b>		<b>42'615.00</b>	
	Saldo		42'135.00		60'000		42'615.00
365.01	Insieme Oberwallis	15'705.00		15'000		15'660.00	
365.02	Sonderschulen	26'430.00		45'000		26'955.00	
<b>23</b>	<b>Berufsbildung</b>	<b>26'612.35</b>		<b>27'000</b>		<b>25'588.55</b>	
	Saldo		26'612.35		27'000		25'588.55
<b>239</b>	<b>Übriges berufliches Bildungswesen</b>	<b>26'612.35</b>		<b>27'000</b>		<b>25'588.55</b>	
	Saldo		26'612.35		27'000		25'588.55
351.01	Reiseentschädigung Kanton	26'612.35		27'000		25'588.55	
<b>29</b>	<b>Übriges Bildungswesen</b>	<b>357'410.10</b>	<b>84'362.55</b>	<b>487'500</b>	<b>90'000</b>	<b>376'029.30</b>	<b>98'010.15</b>
	Saldo		273'047.55		397'500		278'019.15
<b>290</b>	<b>Schulleitung</b>	<b>297'078.10</b>	<b>32'882.55</b>	<b>404'500</b>	<b>30'000</b>	<b>307'902.05</b>	<b>44'250.15</b>
	Saldo		264'195.55		374'500		263'651.90
301.01	Besoldungen	236'927.70		317'000		245'348.90	
303.01	Sozialleistungen	21'665.00		26'000		22'387.75	
304	Vorsorge- und Pensionskasse	24'555.40		35'000		22'585.15	
305	Unfall- und Krankenversicherung	4'597.00		10'000		4'772.30	
309.01	Übriger Personalaufwand	948.35		2'000		5'814.20	
310.01	Büromaterial, Drucksachen	3'162.50		2'000		574.65	
311.01	Maschinen			3'000		330.10	
311.02	Mobilien			1'000		1'416.10	
315.01	Unterhalt Mobiliar, Maschinen	453.85					
317	Spesenentschädigungen	3'000.00		6'500		3'250.00	
318.01	Porti-, Versandkosten	1'768.30		2'000		1'422.90	
461.01	Kantonsbeiträge		32'882.55		30'000		44'250.15
<b>292</b>	<b>Erwachsenenbildung</b>	<b>60'332.00</b>	<b>51'480.00</b>	<b>83'000</b>	<b>60'000</b>	<b>68'127.25</b>	<b>53'760.00</b>
	Saldo		8'852.00		23'000		14'367.25
301	Besoldungen Lehrpersonal/Leitung	47'755.70		60'000		51'898.15	
303	Sozialleistungen	4'256.15		7'000		3'851.70	
305	Unfall- und Krankenversicherung	907.90		1'500		859.70	
310.01	Schulmaterial, Lehrmittel	285.40		1'500		648.50	
310.02	Publikationen	5'412.25		10'000		9'587.20	
317	Spesenentschädigungen	1'714.60		3'000		1'282.00	
433	Schulgelder		51'480.00		60'000		53'760.00

Laufende Rechnung (nach Dienstbereichen)		Rechnung 2009		Voranschlag 2009		Rechnung 2008	
		Aufwand	Ertrag	Aufwand	Ertrag	Aufwand	Ertrag
<b>3</b>	<b>KULTUR, FREIZEIT UND KULTUS</b>	<b>1'938'264.23</b>	<b>342'691.10</b>	<b>1'765'500</b>	<b>212'000</b>	<b>1'842'300.34</b>	<b>273'905.40</b>
	Saldo		1'595'573.13		1'553'500		1'568'394.94
<b>30</b>	<b>Kulturförderung</b>	<b>611'375.28</b>	<b>117'517.75</b>	<b>668'000</b>	<b>78'000</b>	<b>594'916.59</b>	<b>109'851.60</b>
	Saldo		493'857.53		590'000		485'064.99
<b>300</b>	<b>Bibliothek Zentrum Missione</b>	<b>139'881.38</b>	<b>16'219.45</b>	<b>135'500</b>	<b>8'000</b>	<b>138'836.90</b>	<b>18'185.90</b>
	Saldo		123'661.93		127'500		120'651.00
301.01	Besoldungen	82'525.85		71'000		78'653.60	
303.01	Sozialleistungen	7'665.95		7'000		7'353.30	
304	Vorsorge-, Pensionskasse	7'431.50		7'000		6'840.00	
305	Unfall- und Krankenversicherung	1'683.60		2'000		2'369.35	
309	Übriger Personalaufwand	1'535.40		5'000		1'843.60	
310.01	Büromaterial, Drucksachen	4'141.40		3'000		2'486.40	
310.02	Bücher, Tonträger	24'019.58		20'000		24'336.05	
310.03	DVD-Ring	4'833.50		6'000		6'315.00	
311.01	Möbilien	1'070.20		3'000		3'041.40	
311.02	Maschinen, Apparate, Geräte	2'500.00		5'000		3'038.50	
314.01	Unterhaltsarbeiten					65.00	
315	Unterhalt Mobiliar, Maschinen			4'000		134.50	
318.01	Telephon- und andere Gebühren	561.00		1'000		635.55	
318.02	Porti-, Versandkosten	1'913.40		1'500		1'724.65	
434	Gebühren		1'394.95		3'000		1'201.60
436.01	Rückerstattungen Dritter		3'300.50				1'191.30
461.01	Kantonsbeiträge		11'524.00		5'000		15'793.00
<b>304</b>	<b>Musikschulen</b>	<b>36'973.50</b>		<b>40'000</b>		<b>36'859.00</b>	
	Saldo		36'973.50		40'000		36'859.00
365.01	Musikschule Belalp	10'000.00		10'000		10'000.00	
365.02	Musikschule Oberwallis (AMO)	26'973.50		30'000		26'859.00	
<b>308</b>	<b>Zentrum Missione</b>	<b>195'966.75</b>	<b>95'298.30</b>	<b>264'500</b>	<b>70'000</b>	<b>212'599.44</b>	<b>91'665.70</b>
	Saldo		100'668.45		194'500		120'933.74
301	Besoldung Abwärtspersonal	101'171.85		104'000		98'033.15	
303	Sozialleistungen	9'035.25		10'000		8'658.65	
304	Vorsorge-, Pensionskasse	10'337.00		8'000		8'914.80	
305	Unfall- und Krankenversicherung	2'223.65		2'500		2'189.90	
309	Übriger Personalaufwand					740.00	
310.01	Büromaterial	416.60		500		210.05	
310.02	Drucksachen					60.00	
311	Möbilien, Maschinen			20'000		23'763.89	
312	Wasser, Energie, Heizmaterial	28'095.75		30'000		27'546.35	
313	Verbrauchsmaterial	6'415.05		15'000		9'488.80	
314	Baulicher Unterhalt	8'320.55		40'000		5'391.70	
315	Unterhalt Möbilien, Maschinen	15'717.80		20'000		12'999.95	
318.01	Versicherungen	9'372.05		10'000		10'340.00	
318.02	Telephon- und andere Gebühren	1'861.20		1'500		1'262.20	
318.03	Porti- und Versandkosten	3'000.00		3'000		3'000.00	
427	Mieterträge Abwartswohnung		10'800.00		10'000		9'600.00
434.01	Benützungsgebühren		83'575.30		60'000		81'775.70
434.02	Schadensvergütungen		14.00				290.00
436	Rückerstattungen Dritter		909.00				



Laufende Rechnung (nach Dienstbereichen)		Rechnung 2009		Voranschlag 2009		Rechnung 2008	
		Aufwand	Ertrag	Aufwand	Ertrag	Aufwand	Ertrag
<b>309</b>	<b>Übrige Kulturförderung</b>	<b>238'553.65</b>	<b>6'000.00</b>	<b>228'000</b>		<b>206'621.25</b>	
	Saldo		232'553.65		228'000		206'621.25
363	Kulturförderung Schule	3'000.00		3'000			
365.01	Beiträge Dorfvereine (Kultur)	149'851.75		95'000		118'709.75	
365.03	Beiträge kulturelle Veranstaltungen	35'701.90		80'000		37'911.50	
365.04	Beitrag Kulturkommission	50'000.00		50'000		50'000.00	
436.01	Rückerstattungen Dritter		5'000.00				
461.01	Kantonsbeiträge		1'000.00				
<b>31</b>	<b>Denkmalpflege und Heimatschutz</b>	<b>20'579.40</b>		<b>30'000</b>		<b>32'616.60</b>	
	Saldo		20'579.40		30'000		32'616.60
<b>310</b>	<b>Denkmalpflege und Heimatschutz</b>	<b>20'579.40</b>		<b>30'000</b>		<b>32'616.60</b>	
	Saldo		20'579.40		30'000		32'616.60
365.01	Beiträge an Steinplattendächer	20'579.40		30'000		32'616.60	
<b>33</b>	<b>Parkanlagen und Wanderwege</b>	<b>160'808.80</b>	<b>1'673.40</b>	<b>39'000</b>		<b>122'362.35</b>	
	Saldo		159'135.40		39'000		122'362.35
<b>330</b>	<b>Parkanlagen, Kinderspielplätze, Wanderwege</b>	<b>160'808.80</b>	<b>1'673.40</b>	<b>39'000</b>		<b>122'362.35</b>	
	Saldo		159'135.40		39'000		122'362.35
301.01	Besoldungen	44'884.15		5'000		42'205.95	
303.01	Sozialleistungen	4'156.40		500		3'890.45	
304	Vorsorge-, Pensionskasse	3'268.80				3'158.40	
305	Unfall- und Krankenversicherung	914.20				905.95	
312	Wasser, Energie	2'180.15		1'500		472.00	
313.01	Verbrauchsmaterial, Pflanzen	28'011.40		2'000		2'286.90	
314.01	Unterhaltsarbeiten	430.40		5'000		4'205.45	
314.02	Unterhalt Festwiese Stapfen					11'786.45	
314.03	Unterhalt Wanderwege	76'963.30		25'000		33'450.80	
318.01	Betrieb Kurortseinrichtungen					20'000.00	
436.01	Rückerstattungen Dritter		1'673.40				
<b>34</b>	<b>Sport</b>	<b>493'570.75</b>	<b>180'693.30</b>	<b>435'000</b>	<b>101'000</b>	<b>497'779.70</b>	<b>126'692.50</b>
	Saldo		312'877.45		334'000		371'087.20
<b>340</b>	<b>Sportanlagen Stapfen</b>	<b>229'317.95</b>	<b>3'050.00</b>	<b>243'000</b>	<b>1'000</b>	<b>272'690.55</b>	<b>2'460.00</b>
	Saldo		226'267.95		242'000		270'230.55
311	Maschinen, Geräte	5'241.35		5'000		2'816.15	
312.01	Wasser, Energie, Heizmaterial	22'568.90		30'000		34'644.20	
313	Verbrauchsmaterialien	8'190.80		25'000		25'067.50	
314.01	Unterhalt Sportanlagen	23'356.95		25'000		38'673.65	
315	Unterhalt Maschinen, Fahrzeuge	3'672.70		5'000		2'144.15	
318.01	Versicherungen	2'607.25		3'000		2'614.70	
365.01	Beiträge an Sportvereine	13'680.00				16'730.20	
390.01	Int. Verrechnung Werkhof	150'000.00		150'000		150'000.00	
427.01	Mieterträge		2'800.00				2'210.00
436.02	Rückerstattung Anteil Stromkosten		250.00		1'000		250.00

Laufende Rechnung (nach Dienstbereichen)		Rechnung 2009		Voranschlag 2009		Rechnung 2008	
		Aufwand	Ertrag	Aufwand	Ertrag	Aufwand	Ertrag
<b>341</b>	<b>Freiluftbad Bammatta</b>	<b>252'580.05</b>	<b>177'643.30</b>	<b>186'000</b>	<b>100'000</b>	<b>214'455.00</b>	<b>124'232.50</b>
	Saldo		74'936.75		86'000		90'222.50
301.01	Besoldungen	114'880.40		98'000		91'036.30	
303	Sozialleistungen	15'376.30		9'500		8'909.45	
304	Vorsorge- und Pensionskasse	2'371.20		9'000		3'520.05	
305	Unfall- und Krankenversicherung	2'143.45		2'500		873.85	
311.01	Maschinen	600.00		5'000		4'414.10	
311.02	Einrichtungen			5'000			
312	Wasser, -aufbereitung, Energie	26'990.35		20'000		18'460.55	
313.01	Verbrauchsmaterialien	11'803.15		5'000		57'731.35	
313.02	Wareneinkauf	57'363.15					
314	Baulicher Unterhalt	7'303.05		25'000		5'737.45	
315	Unterhalt Mobiliar, Maschinen	8'145.55		5'000		19'250.10	
318.01	Versicherungen	3'623.95		1'000		3'999.50	
318.02	Telephon- und andere Gebühren	1'979.50		1'000		522.30	
435.01	Einnahmen aus Betrieb Bad Bammatta		176'371.05		100'000		124'232.50
436.01	Rückerstattungen Dritter		1'272.25				
<b>342</b>	<b>Skate- und Funpark Stapfen</b>	<b>11'672.75</b>		<b>6'000</b>		<b>10'634.15</b>	
	Saldo		11'672.75		6'000		10'634.15
312	Wasser, Energie	1'926.70		500		513.30	
314	Unterhaltsarbeiten	7'715.85		5'000		4'584.65	
318	Versicherungen	30.20		500		536.20	
365.01	Beiträge an Jugend	2'000.00				5'000.00	
<b>39</b>	<b>Kirche</b>	<b>651'930.00</b>	<b>42'806.65</b>	<b>593'500</b>	<b>33'000</b>	<b>594'625.10</b>	<b>37'361.30</b>
	Saldo		609'123.35		560'500		557'263.80
<b>390</b>	<b>Römisch-katholische Kirche</b>	<b>608'305.00</b>	<b>42'806.65</b>	<b>551'500</b>	<b>33'000</b>	<b>553'250.10</b>	<b>37'361.30</b>
	Saldo		565'498.35		518'500		515'888.80
301.01	Besoldung Geistlichkeit	402'875.70		378'000		365'612.80	
301.02	Besoldung Organisten, Dirigent	51'199.60		50'000		49'754.00	
303	Sozialleistungen	40'331.20		40'000		36'515.15	
304	Vorsorge-, Pensionskasse	40'005.60		38'000		35'125.70	
305	Unfall- und Krankenversicherung	9'187.75		8'500		8'390.30	
309.01	Übriger Personalaufwand					4'500.00	
312	Wasser, Energie, Heizmaterial	1'792.20		1'000		1'995.30	
314	Baulicher Unterhalt	31'107.70		10'000		20'599.05	
317	Spesenentschädigungen	9'930.50		6'000		7'108.60	
318.01	Versicherungen	21'874.75		20'000		23'649.20	
427	Mieterträge Geistlichkeit		12'400.00		11'000		10'800.00
436.01	Rückerstattungen Dritter		3'382.00				5'247.20
436.02	Rückerstattung Benefizien		15'024.65		10'000		9'314.10
490	Int. Verechnung Werkhof		12'000.00		12'000		12'000.00
<b>391</b>	<b>Evangelisch-reformierte Kirche</b>	<b>43'625.00</b>		<b>42'000</b>		<b>41'375.00</b>	
	Saldo		43'625.00		42'000		41'375.00
362	Beiträge an Reformierte Kirchgemeinde Brig-Glis und Umgebung	43'625.00		42'000		41'375.00	

Laufende Rechnung (nach Dienstbereichen)		Rechnung 2009		Voranschlag 2009		Rechnung 2008	
		Aufwand	Ertrag	Aufwand	Ertrag	Aufwand	Ertrag
4	GESUNDHEIT	492'947.70		514'000	1'000	443'351.85	412.00
	Saldo		492'947.70		513'000		442'939.85
44	Sozialmedizinisches Regionalzentrum	354'585.00		390'000		359'283.00	
	Saldo		354'585.00		390'000		359'283.00
440	Sozialmedizinisches Regionalzentrum	354'585.00		390'000		359'283.00	
	Saldo		354'585.00		390'000		359'283.00
362.01	Sozialmedizinisches Regionalzentrum	354'585.00		390'000		359'283.00	
45	Krankheitsbekämpfung	660.00		5'000		660.00	
	Saldo		660.00		5'000		660.00
450	Krankheitsbekämpfung	660.00		5'000		660.00	
	Saldo		660.00		5'000		660.00
365.01	Beitrag Tuberkulosenfürsorge			3'500			
365.02	Beiträge andere Institutionen	660.00		1'500		660.00	
46	Schulgesundheitsdienst	123'953.30		110'000		76'103.95	
	Saldo		123'953.30		110'000		76'103.95
460	Schulzahnärztliche Pflege	123'953.30		110'000		76'103.95	
	Saldo		123'953.30		110'000		76'103.95
366.01	Schulzahnpflege	123'953.30		110'000		76'103.95	
47	Lebensmittelkontrolle	9'947.00		6'000	1'000	1'366.00	412.00
	Saldo		9'947.00		5'000		954.00
470	Lebensmittelkontrolle	9'947.00		6'000	1'000	1'366.00	412.00
	Saldo		9'947.00		5'000		954.00
318.01	Lebensmittelkontrolle	9'947.00		1'000		412.00	
318.02	Private Institutionen			5'000		954.00	
436.01	Rückerstattungen Dritter				1'000		412.00
49	Übriges Gesundheitswesen	3'802.40		3'000		5'938.90	
	Saldo		3'802.40		3'000		5'938.90
490	Übriges Gesundheitswesen	3'802.40		3'000		5'938.90	
	Saldo		3'802.40		3'000		5'938.90
351	Wasseranalysen	3'802.40		3'000		5'938.90	



Laufende Rechnung (nach Dienstbereichen)	Rechnung 2009		Voranschlag 2009		Rechnung 2008		
	Aufwand	Ertrag	Aufwand	Ertrag	Aufwand	Ertrag	
5	SOZIALE WOHLFAHRT	2'923'371.75	1'039'305.65	2'149'500	1'018'000	2'142'218.90	258'167.65
	Saldo		1'884'066.10		1'131'500		1'884'051.25
50	Alters- und Invalidenversicherung					26'435.65	
	Saldo						26'435.65
501	Gemeindeanteil Alters- und Invalidenversicherung					26'435.65	
	Saldo						26'435.65
361.01	AHV- und IV-Finanzierung					26'435.65	
53	Sonstige Sozialversicherungen	427'221.80		490'000		445'162.55	
	Saldo		427'221.80		490'000		445'162.55
530	Ergänzungsleistungen Alters- und Invalidenversicherung	427'221.80		490'000		445'162.55	
	Saldo		427'221.80		490'000		445'162.55
361.01	Ergänzungsleistungen zur AHV/IV	427'221.80		490'000		445'162.55	
54	Jugendschutz	658'585.50	311'769.35	447'500	158'000	451'732.30	258'167.65
	Saldo		346'816.15		289'500		193'564.65
541	Kinderheime, Kinderkrippen	540'474.40	311'769.35	327'500	158'000	329'914.65	258'167.65
	Saldo		228'705.05		169'500		71'747.00
301.01	Besoldung Schülergänzende Betreuung	86'074.90		58'000		61'903.90	
301.02	Besoldung Kindertagesstätte Mogli	262'217.25		176'000		179'615.60	
301.03	Besoldung Kinderhort Missione	51'952.05					
303	Sozialleistungen	36'168.70		21'500		21'613.15	
304	Vorsorge-, Pensionskasse	19'459.80		18'000		13'674.75	
305	Unfall- und Krankenversicherung	8'333.75		5'000		4'913.65	
309.01	Sonstige Personalkosten SB			2'000		8'518.00	
309.02	Sonstige Personalkosten Kita	6'970.55					
310.01	Büro-, Spielmaterial, Drucksachen	1'310.75		1'000		444.60	
310.02	Büro-, Spielmaterial, Drucksachen	6'160.75				483.35	
310.03	Büro-, Spielmaterial, Drucksachen	1'405.95					
312	Wasser, Energie, Heizmaterial	938.05					
313	Verbrauchsmaterial	3.90		4'000		4'687.40	
314	Baulicher Unterhalt	188.50					
315	Unterhalt Mobilien, Maschinen	248.50					
316.02	Mieten Kita	20'000.00					
318.01	Dienstleistungen Dritter SB	13'041.80		2'000		897.55	
318.02	Dienstleistungen Dritter Kita	21'620.45		30'000		23'162.70	
318.03	Dienstleistungen Dritter KM	1'993.75					
318.10	Telephon- und andere Gebühren	953.00					
363.01	Kinderhort/Kinderkrippe			10'000		10'000.00	
365.01	Kinderhort/Kinderkrippe Ringelreija	1'432.00					
436.01	Elternbeiträge SB		58'861.45				
436.02	Elternbeiträge Kita		116'443.85		98'000		134'488.40
436.03	Elternbeiträge KM		31'331.40				
460	Bundesbeiträge						59'001.25
461	Kantonsbeiträge						64'678.00
461.01	Kantonsbeiträge SB		18'932.00		60'000		
461.02	Kantonsbeiträge Kita		71'674.65				
461.03	Kantonsbeiträge KM		14'526.00				

Laufende Rechnung (nach Dienstbereichen)		Rechnung 2009		Voranschlag 2009		Rechnung 2008	
		Aufwand	Ertrag	Aufwand	Ertrag	Aufwand	Ertrag
<b>542</b>	<b>Jugendarbeitsstelle</b>	<b>118'111.10</b>		<b>120'000</b>		<b>121'817.65</b>	
	Saldo		118'111.10		120'000		121'817.65
352.01	Betrieb Jugendarbeitsstelle Briglina	118'111.10		120'000		121'817.65	
<b>55</b>	<b>Behinderte</b>	<b>672'757.65</b>		<b>710'000</b>		<b>740'492.20</b>	
	Saldo		672'757.65		710'000		740'492.20
<b>550</b>	<b>Behinderte</b>	<b>672'757.65</b>		<b>710'000</b>		<b>740'492.20</b>	
	Saldo		672'757.65		710'000		740'492.20
361.01	Beiträge zugunsten Behinderter	672'757.65		710'000		740'492.20	
<b>58</b>	<b>Fürsorge</b>	<b>1'156'106.80</b>	<b>727'536.30</b>	<b>502'000</b>	<b>860'000</b>	<b>475'896.20</b>	
	Saldo		428'570.50	358'000			475'896.20
<b>580</b>	<b>Individuelle Fürsorge und Sozialhilfe</b>	<b>1'038'829.95</b>	<b>727'536.30</b>	<b>382'000</b>	<b>860'000</b>	<b>354'635.10</b>	
	Saldo		311'293.65	478'000			354'635.10
352.10	Integration Ausländer	15'000.00		30'000			
361	Gesetzliche Sozialhilfe	1'023'829.95		352'000		354'635.10	
461.10	Kantonale Bevorschussung		727'536.30		860'000		
<b>582</b>	<b>Kantonaler Beschäftigungsfonds</b>	<b>117'276.85</b>		<b>120'000</b>		<b>121'261.10</b>	
	Saldo		117'276.85		120'000		121'261.10
361.01	Kantonaler Beschäftigungsfonds	117'276.85		120'000		121'261.10	
<b>59</b>	<b>Hilfsaktionen</b>	<b>8'700.00</b>				<b>2'500.00</b>	
	Saldo		8'700.00				2'500.00
<b>590</b>	<b>Hilfsaktionen im Inland</b>	<b>500.00</b>				<b>1'000.00</b>	
	Saldo		500.00				1'000.00
365.01	Hilfsaktionen im Inland	500.00				1'000.00	
<b>591</b>	<b>Hilfsaktionen im Ausland</b>	<b>8'200.00</b>				<b>1'500.00</b>	
	Saldo		8'200.00				1'500.00
365.01	Hilfsaktionen im Ausland	8'200.00				1'500.00	

Laufende Rechnung (nach Dienstbereichen)		Rechnung 2009		Voranschlag 2009		Rechnung 2008	
		Aufwand	Ertrag	Aufwand	Ertrag	Aufwand	Ertrag
6	<b>VERKEHR</b>	<b>3'218'548.70</b>	<b>848'730.49</b>	<b>2'999'000</b>	<b>655'000</b>	<b>3'052'573.45</b>	<b>766'078.06</b>
	Saldo		2'369'818.21		2'344'000		2'286'495.39
61	<b>Kantonsstrassen</b>	<b>287'212.55</b>		<b>315'000</b>		<b>268'766.70</b>	
	Saldo		287'212.55		315'000		268'766.70
610	<b>Kantonsstrassen</b>	<b>287'212.55</b>		<b>315'000</b>		<b>268'766.70</b>	
	Saldo		287'212.55		315'000		268'766.70
361.01	Unterhalt kant. Strassennetz	287'212.55		315'000		268'766.70	
62	<b>Gemeindestrassen</b>	<b>2'039'322.45</b>	<b>734'624.69</b>	<b>1'809'000</b>	<b>575'000</b>	<b>1'968'591.80</b>	<b>686'606.86</b>
	Saldo		1'304'697.76		1'234'000		1'281'984.94
620	<b>Gemeindestrassennetz</b>	<b>616'267.45</b>	<b>11'888.75</b>	<b>470'000</b>		<b>554'451.70</b>	<b>2'895.95</b>
	Saldo		604'378.70		470'000		551'555.75
312	Energie öffentliche Beleuchtung	102'903.90		75'000		78'739.30	
313	Verbrauchsmaterial	11'432.95		20'000		19'831.65	
314.01	Strassenunterhalt	202'002.75		150'000		190'208.20	
314.02	Weihnachtsbeleuchtung	32'019.20		25'000		28'910.65	
314.03	Strassensignalisation, -markierung	60'404.35		50'000		29'678.05	
314.04	Strassenbeleuchtung, Verkabelung	44'462.95		50'000		55'664.50	
314.06	Schneeräumung	113'041.35		50'000		101'419.35	
390.01	Int. Verrechnung Werkhof	50'000.00		50'000		50'000.00	
436.01	Rückerstattungen Dritter		6'268.70				
461	Kantonsbeiträge		5'620.05				2'895.95
621	<b>Parkplätze Grund und Berg</b>	<b>183'114.10</b>	<b>384'126.84</b>	<b>100'000</b>	<b>250'000</b>	<b>172'676.75</b>	<b>351'301.11</b>
	Saldo	201'012.74		150'000		178'624.36	
310	Drucksachen					225.95	
311	Ankauf Parkuhren, Zubehör	11'878.65				6'716.40	
312	Wasser, Energie	4'131.95		5'000		7'640.25	
314.01	Unterhalt Parkplätze	21'481.80		5'000		4'165.65	
314.02	Schneeräumung Plätze Berg	22'112.20		10'000		40'389.70	
315	Unterhalt Parkuhren	12'999.40		10'000		16'501.20	
318.01	Dienstleistungen Dritter	21'500.00		21'500		21'500.00	
318.02	Versicherungen	10.10		1'500		1'537.60	
380.01	Einlage in Spezialfinanzierung	42'000.00				27'000.00	
390.01	Int. Verrechnung Polizei	22'000.00		22'000		22'000.00	
390.02	Int. Verrechnung Werkhof	25'000.00		25'000		25'000.00	
430.01	Parkplatzabgeltungen		42'000.00				27'000.00
434.01	Parkgebühren		342'126.84		250'000		324'301.11
622	<b>Werkhof, Öffentliche Arbeiten</b>	<b>1'239'940.90</b>	<b>338'609.10</b>	<b>1'239'000</b>	<b>325'000</b>	<b>1'241'463.35</b>	<b>332'409.80</b>
	Saldo		901'331.80		914'000		909'053.55
301.01	Besoldung Betriebspersonal	890'524.25		916'000		849'838.00	
303.01	Sozialleistungen	78'894.85		86'000		78'170.70	
304	Vorsorge- und Pensionskasse	88'731.15		87'000		97'516.35	
305	Unfall- und Krankenversicherung	17'884.40		20'000		17'194.65	
306	Dienstkleider	2'629.20		5'000		4'510.50	
309	Übriger Personalaufwand	4'055.65		5'000		6'504.90	
312.01	Wasser, Energie, Heizmaterial					162.20	
313.01	Betriebsmaterialien	16'600.60		10'000		16'619.90	
313.02	Betriebsstoffe Fahrzeuge, Maschinen	29'985.40		20'000		35'477.70	
315	Unterhalt Fahrzeuge, Maschinen	58'204.45		50'000		89'433.90	
317	Spesenentschädigungen	5'753.20		3'000		6'068.00	
318.02	Motorfahrzeugversicherungen	13'427.10		15'000		14'676.00	
318.03	Verkehrsabgaben	1'732.80		1'000		1'221.00	



Laufende Rechnung (nach Dienstbereichen)	Rechnung 2009		Voranschlag 2009		Rechnung 2008	
	Aufwand	Ertrag	Aufwand	Ertrag	Aufwand	Ertrag
318.04	Telephon- und andere Gebühren	5'090.10		4'000	5'316.00	
318.05	Dienst- und Fuhrleistungen Dritter	14'427.75		5'000	6'753.55	
390.01	Int. Verrechnung Kultus	12'000.00		12'000	12'000.00	
436.01	Rückerstattungen Dritter		13'609.10			7'409.80
490.01	Int. Verrechnung Totengräber		50'000.00		50'000	50'000.00
490.02	Int. Verrechnung Parkplätze		25'000.00		25'000	25'000.00
490.03	Int. Verrechnung Gewässerschutz		50'000.00		50'000	50'000.00
490.04	Int. Verrechnung Gemeindestrassen		50'000.00		50'000	50'000.00
490.05	Int. Verrechnung Sportplätze		150'000.00		150'000	150'000.00
<b>65</b>	<b>Regionalverkehr</b>	<b>892'013.70</b>	<b>114'105.80</b>	<b>875'000</b>	<b>80'000</b>	<b>815'214.95</b>
	Saldo		777'907.90		795'000	735'743.75
<b>650</b>	<b>Regionalverkehrsbetriebe</b>	<b>892'013.70</b>	<b>114'105.80</b>	<b>875'000</b>	<b>80'000</b>	<b>815'214.95</b>
	Saldo		777'907.90		795'000	735'743.75
312	Energie	545.60		1'500	1'142.05	
314	Baulicher Unterhalt Bushaltestellen	2'588.55		3'000	1'273.90	
318.01	Versicherungen	312.05		500	226.70	
365.03	Regionaler Busbetrieb	388'495.20		400'000	371'055.60	
365.04	Regionalverkehr	435'732.30		420'000	383'522.55	
365.10	Sportbus Blatten	45'710.00		30'000	39'364.15	
365.11	Ruf Bus, PubliCar	18'630.00		20'000	18'630.00	
461	Kantonsbeiträge		114'105.80		80'000	79'471.20

Laufende Rechnung (nach Dienstbereichen)		Rechnung 2009		Voranschlag 2009		Rechnung 2008	
		Aufwand	Ertrag	Aufwand	Ertrag	Aufwand	Ertrag
<b>7</b>	<b>UMWELT UND RAUMORDNUNG</b>	<b>2'135'228.05</b>	<b>1'406'304.86</b>	<b>1'794'500</b>	<b>1'392'000</b>	<b>1'870'278.15</b>	<b>1'287'988.21</b>
	Saldo		728'923.19		402'500		582'289.94
<b>70</b>	<b>Wasserversorgung</b>	<b>33'157.70</b>		<b>45'000</b>		<b>44'943.15</b>	
	Saldo		33'157.70		45'000		44'943.15
<b>700</b>	<b>Wasserversorgung</b>	<b>33'157.70</b>		<b>45'000</b>		<b>44'943.15</b>	
	Saldo		33'157.70		45'000		44'943.15
312.01	Wasser Öffentliche Brunnen	7'168.00		6'500		6'144.00	
314.01	Unterhaltsarbeiten	4'119.20		3'500		245.05	
314.02	Unterhalt Öffentliche Brunnen	910.05		5'000		14'722.00	
314.04	Unterhalt Hydrantennetz	20'960.45		30'000		23'832.10	
<b>71</b>	<b>Abwasser und Abwasserentsorgung</b>	<b>591'009.95</b>	<b>489'715.95</b>	<b>510'000</b>	<b>510'000</b>	<b>502'485.05</b>	<b>494'378.60</b>
	Saldo		101'294.00				8'106.45
<b>710</b>	<b>Abwasserbeseitigung</b>	<b>591'009.95</b>	<b>489'715.95</b>	<b>510'000</b>	<b>510'000</b>	<b>502'485.05</b>	<b>494'378.60</b>
	Saldo		101'294.00				8'106.45
314.01	Unterhalt Kanalisationsnetz	54'147.50		10'000		21'233.85	
352.01	Betriebskosten ARA-Briglina	486'862.45		450'000		431'251.20	
390.01	Int. Verrechnung Werkhof	50'000.00		50'000		50'000.00	
434.01	Benützungsgebühren KBG Abwasser		489'715.95		510'000		494'378.60
<b>72</b>	<b>Abfallbewirtschaftung</b>	<b>854'851.95</b>	<b>769'729.56</b>	<b>816'000</b>	<b>807'000</b>	<b>822'005.35</b>	<b>699'022.96</b>
	Saldo		85'122.39		9'000		122'982.39
<b>720</b>	<b>Abfallbewirtschaftung</b>	<b>854'851.95</b>	<b>769'729.56</b>	<b>816'000</b>	<b>807'000</b>	<b>822'005.35</b>	<b>699'022.96</b>
	Saldo		85'122.39		9'000		122'982.39
310	Drucksachen	2'671.20		5'000		2'289.65	
314	Unterhalt Kehrrichtanlagen	88'435.60		45'000		93'612.00	
315.01	Container, Mulden					1'554.80	
318.01	Versicherungen	342.25		500		282.80	
318.02	Kehrrichttransporte Belalp-Blatten	9'283.75		25'000		20'041.65	
318.03	Kehrrichtentsorgung Belalp	60'284.75		45'000		32'222.40	
318.05	Ökohof	20'800.55		30'000		16'999.80	
352.01	Entsorgung Hauskehricht	390'398.45		410'000		382'652.80	
352.02	Entsorgung Papier	62'225.45		65'000		72'505.90	
352.03	Entsorgung Blech, Glas, Eisen, Alu	74'598.30		60'000		69'128.55	
352.04	Grünabfuhr	66'294.75		70'000		61'261.50	
352.05	Entsorgung Karton	22'213.10		25'000		25'779.70	
352.06	Entsorgung Küchenabfälle	37'303.80		15'000		23'673.80	
366	Beiträge an Kompostieranlagen			500			
390.02	Int. Verrechnung Bauverwaltung	20'000.00		20'000		20'000.00	
434.01	Kehrrichtgebühren		700'943.96		750'000		646'935.51
434.02	Gebührenschnur		17'568.05		25'000		
436.01	Rückerstattungen Dritter		45'858.90		23'000		43'058.10
437	Kehrrichtbussen		1'900.00		5'000		5'100.00
452	Rückerstattungen Gemeinden		3'458.65		4'000		3'929.35

Laufende Rechnung (nach Dienstbereichen)		Rechnung 2009		Voranschlag 2009		Rechnung 2008	
		Aufwand	Ertrag	Aufwand	Ertrag	Aufwand	Ertrag
73	Schlachthöfe Saldo	1'105.25		500		481.50	
			1'105.25		500		481.50
730	Schlachthof Saldo	1'105.25		500		481.50	
			1'105.25		500		481.50
312	Wasser, Energie, Heizmaterial	224.65		500		352.40	
314.01	Baulicher Unterhalt	880.60				129.10	
74	Friedhof Saldo	52'341.45	34'214.00	60'000	25'000	52'390.40	31'392.00
			18'127.45		35'000		20'998.40
740	Friedhof Saldo	52'341.45	34'214.00	60'000	25'000	52'390.40	31'392.00
			18'127.45		35'000		20'998.40
314.01	Unterhaltsarbeiten	2'341.45		10'000		2'390.40	
390.01	Int. Verrechnung Totengräber	50'000.00		50'000		50'000.00	
434.01	Bestattungsgebühren		22'864.00		15'000		20'392.00
434.02	Grabplatzgebühren		11'350.00		10'000		11'000.00
75	Gewässerverbauungen Saldo	121'158.50	21'595.95	75'000	20'000	90'777.65	24'727.40
			99'562.55		55'000		66'050.25
750	Gewässerverbauungen Saldo	121'158.50	21'595.95	75'000	20'000	90'777.65	24'727.40
			99'562.55		55'000		66'050.25
314.01	Unterhalt Wildbäche, Flüsse	25'227.40		25'000		15'148.65	
351.01	Unterhaltsarbeiten Rotten	95'931.10		50'000		75'629.00	
451.01	Kantonsbeiträge Rotten		16'403.05		10'000		14'528.10
451.02	Kantonsbeiträge Wildbäche, Flüsse		5'192.90		10'000		10'199.30
76	Lawinerverbauungen und Felssicherung Saldo	87'721.95	41'049.40	45'000	30'000	63'769.90	38'467.25
			46'672.55		15'000		25'302.65
760	Lawinerverbauungen und Felssicherung Saldo	87'721.95	41'049.40	45'000	30'000	63'769.90	38'467.25
			46'672.55		15'000		25'302.65
314.01	Unterhalt, Verbauungen	3'389.40					
318.01	Lawinewarndienst	69'327.30		45'000		50'781.15	
318.05	Überwachung Gräben	10'005.25				7'988.75	
318.10	Beitrag an Rettungsstation	5'000.00				5'000.00	
461.01	Kantonsbeiträge		32'291.70		25'000		30'368.85
462	Gemeindebeiträge		8'757.70		5'000		8'098.40
78	Übriger Umweltschutz Saldo	25'816.25		23'000		27'590.15	
			25'816.25		23'000		27'590.15
780	Öffentliche Toiletten Saldo	16'093.70		15'000		20'104.50	
			16'093.70		15'000		20'104.50
301.01	Besoldung	5'330.70		5'000		5'002.60	
303.01	Soziallasten	617.75		1'000		579.75	
312.01	Wasser, Energie	875.05		2'000		1'342.80	
313	Verbrauchsmaterial, Hundetoiletten	8'313.35		5'000		4'599.65	
314.01	Unterhaltsarbeiten	604.55		1'000		8'271.50	
318.02	Versicherungen	352.30		1'000		308.20	

Laufende Rechnung (nach Dienstbereichen)		Rechnung 2009		Voranschlag 2009		Rechnung 2008	
		Aufwand	Ertrag	Aufwand	Ertrag	Aufwand	Ertrag
781	Tierkörperbeseitigung Saldo	9'722.55		8'000		7'485.65	
			9'722.55		8'000		7'485.65
363	Tierkörperablage	9'722.55		8'000		7'485.65	
79	Raumplanung Saldo	368'065.05	50'000.00	220'000		265'835.00	
			318'065.05		220'000		265'835.00
790	Raumplanung Saldo	368'065.05	50'000.00	220'000		265'835.00	
			318'065.05		220'000		265'835.00
318.01	Vorprojekte, Studien	138'981.55		100'000		87'870.55	
318.02	Ortsplanung					24'725.15	
318.04	Wirtschaftsförderung	229'083.50		100'000		119'967.30	
364.01	Region Oberwallis			20'000		33'272.00	
461.01	Kantonsbeiträge		50'000.00				



Laufende Rechnung (nach Dienstbereichen)		Rechnung 2009		Voranschlag 2009		Rechnung 2008	
		Aufwand	Ertrag	Aufwand	Ertrag	Aufwand	Ertrag
<b>8</b>	<b>VOLKSWIRTSCHAFT</b>	<b>254'337.00</b>	<b>23'694.21</b>	<b>236'000</b>		<b>300'448.25</b>	<b>1'242.00</b>
	Saldo		230'642.79		236'000		299'206.25
<b>80</b>	<b>Landwirtschaft</b>	<b>36'150.50</b>	<b>2'352.00</b>	<b>45'000</b>		<b>76'925.25</b>	<b>1'242.00</b>
	Saldo		33'798.50		45'000		75'683.25
<b>800</b>	<b>Landwirtschaft</b>	<b>36'150.50</b>	<b>2'352.00</b>	<b>45'000</b>		<b>76'925.25</b>	<b>1'242.00</b>
	Saldo		33'798.50		45'000		75'683.25
301.02	Besoldung Ackerbaustellenleiter	4'373.40		3'000		3'973.80	
301.03	Besoldung Gemeindewerk	1'727.00				1'663.10	
303.01	Soziallasten	523.50		1'000		537.50	
304	Vorsorge- und Pensionskasse	3.40				4.05	
305	Unfall- und Krankenversicherung	85.35				78.80	
314.01	Unterhalt Wässerwasserleitungen					48'481.50	
317	Spesenentschädigungen	875.20				985.40	
318.01	Versicherung Wässerwasser			1'000		525.00	
318.04	Besamung	4'500.00		5'000		4'016.00	
365.01	Beiträge an Landwirtschaft	9'509.80		10'000		16'660.10	
365.03	Beiträge an Wässerwassergezeiten	14'552.85		25'000			
436.01	Rückerstattungen Dritter		2'040.00				990.00
461.01	Kantonsbeiträge		312.00				252.00
<b>81</b>	<b>Forstwirtschaft</b>	<b>26'426.50</b>		<b>10'000</b>		<b>42'523.00</b>	
	Saldo		26'426.50		10'000		42'523.00
<b>810</b>	<b>Forstwirtschaft</b>	<b>26'426.50</b>		<b>10'000</b>		<b>42'523.00</b>	
	Saldo		26'426.50		10'000		42'523.00
314.02	Waldpflege, Unterhaltskosten			10'000		9'119.50	
362.01	Schutzwaldpflege Forstrevier					24'750.00	
364.01	Anteil Besoldung Revierförster	26'426.50				8'653.50	
<b>83</b>	<b>Tourismus</b>	<b>181'000.00</b>		<b>181'000</b>		<b>181'000.00</b>	
	Saldo		181'000.00		181'000		181'000.00
<b>830</b>	<b>Tourismus</b>	<b>181'000.00</b>		<b>181'000</b>		<b>181'000.00</b>	
	Saldo		181'000.00		181'000		181'000.00
364.01	Regionale Verkehrsvereine	161'000.00		161'000		161'000.00	
364.02	Tourismus-Förderung (Kleiner Simplon Express)	20'000.00		20'000		20'000.00	
<b>84</b>	<b>Industrie, Gewerbe und Handel</b>		<b>21'342.21</b>				
	Saldo	21'342.21					
<b>840</b>	<b>Industrie, Gewerbe und Handel</b>		<b>21'342.21</b>				
	Saldo	21'342.21					
434.01	Gebühren		21'342.21				

Laufende Rechnung (nach Dienstbereichen)	Rechnung 2009		Voranschlag 2009		Rechnung 2008	
	Aufwand	Ertrag	Aufwand	Ertrag	Aufwand	Ertrag
86 Energie Saldo	10'760.00	10'760.00				
869 Energie Saldo	10'760.00	10'760.00				
318.01 Energiestadt (Info und Anlässe)	10'760.00					



Laufende Rechnung (nach Dienstbereichen)		Rechnung 2009		Voranschlag 2009		Rechnung 2008	
		Aufwand	Ertrag	Aufwand	Ertrag	Aufwand	Ertrag
<b>9</b>	<b>FINANZEN UND STEUERN</b>	<b>6'642'388.15</b>	<b>21'241'368.70</b>	<b>6'742'000</b>	<b>21'645'000</b>	<b>7'208'897.73</b>	<b>21'579'507.69</b>
	Saldo	14'598'980.55		14'903'000		14'370'609.96	
<b>90</b>	<b>Steuern</b>	<b>723'650.56</b>	<b>18'384'633.85</b>	<b>410'000</b>	<b>18'945'000</b>	<b>651'450.79</b>	<b>18'476'111.90</b>
	Saldo	17'660'983.29		18'535'000		17'824'661.11	
<b>900</b>	<b>Steuern Natürliche Personen</b>	<b>478'976.66</b>	<b>16'856'245.05</b>	<b>300'000</b>	<b>18'070'000</b>	<b>481'422.24</b>	<b>17'245'797.15</b>
	Saldo	16'377'268.39		17'770'000		16'764'374.91	
318	Steuern auf überbaute Grundstücke			150'000		178'455.10	
329	Vergütungszinsen			150'000		193'785.70	
330.01	Steuererlasse	5'809.90				7'449.65	
330.02	Steuerverluste	218'530.76				98'580.99	
330.03	Debitorenverluste	78'739.70				3'150.80	
341.01	Steuern auf überbaute Grundstücke	164'871.30					
341.02	Hundesteuern (Anteil Kanton)	11'025.00					
400.01	Einkommenssteuern		13'109'455.80		14'900'000		13'593'403.80
400.02	Vermögenssteuern		1'915'085.75		1'800'000		1'682'433.60
400.03	Kopfsteuern		114'839.65		100'000		116'474.35
400.04	Quellensteuern		378'835.05		500'000		412'625.80
400.05	Pauschalsteuern		97'838.35		10'000		31'987.50
402.01	Grundstücksteuern		64'195.60		70'000		69'741.15
402.02	Steuern auf überbaute Grundstücke		701'701.40		530'000		805'797.25
403.01	Kapitalabfindungen		211'426.95		100'000		331'066.75
403.02	Liquidationsgewinnsteuern		30'501.90		10'000		29'619.75
403.03	Grundstückgewinnsteuern		94'667.90		50'000		155'170.80
405	Erbschafts- und Schenkungssteuern		118'649.75				
407	Steuerbussen						2'070.00
409	Eingang abgeschriebener Steuern		19'046.95				15'406.40
<b>901</b>	<b>Steuern Juristische Personen</b>	<b>128'743.30</b>	<b>1'497'958.80</b>		<b>850'000</b>	<b>54'363.55</b>	<b>1'199'959.75</b>
	Saldo	1'369'215.50		850'000		1'145'596.20	
330.01	Steuererlasse	128'238.55				54'363.55	
330.02	Steuerverluste	504.75					
401.01	Gewinnsteuern		1'058'090.35		550'000		758'595.65
401.02	Kapitalsteuern		233'673.95		150'000		261'890.05
402	Grundstücksteuern		206'194.50		150'000		179'474.05
<b>909</b>	<b>Andere Steuern</b>	<b>115'930.60</b>	<b>30'430.00</b>	<b>110'000</b>	<b>25'000</b>	<b>115'665.00</b>	<b>30'355.00</b>
	Saldo		85'500.60		85'000		85'310.00
318	Kantonssteuern	115'930.60					
319.01	Kantonssteuern auf Spezialeinnahmen			100'000		104'500.00	
351	Kantonsanteil Hundesteuern			10'000		11'165.00	
406	Hundesteuern		30'430.00		25'000		30'355.00
<b>92</b>	<b>Finanzausgleich</b>	<b>171'793.90</b>		<b>175'000</b>		<b>165'970.15</b>	
	Saldo		171'793.90		175'000		165'970.15
<b>920</b>	<b>Finanzausgleich</b>	<b>171'793.90</b>		<b>175'000</b>		<b>165'970.15</b>	
	Saldo		171'793.90		175'000		165'970.15
341.01	Beitrag Finanzausgleich	171'793.90		175'000		165'970.15	

Laufende Rechnung (nach Dienstbereichen)		Rechnung 2009		Voranschlag 2009		Rechnung 2008	
		Aufwand	Ertrag	Aufwand	Ertrag	Aufwand	Ertrag
93	Einnahmenanteile	83'875.15	2'549'867.50	84'000	2'500'000	85'354.75	2'796'277.40
	Saldo	2'465'992.35		2'416'000		2'710'922.65	
931	Gemeindeanteile an Kantonalen Steuern				100'000		158'153.30
	Saldo			100'000		158'153.30	
405.01	Erbschafts- und Schenkungssteuern				100'000		158'153.30
932	Gemeindeanteile an Regalien und Patenten	83'875.15	2'549'867.50	84'000	2'400'000	85'354.75	2'638'124.10
	Saldo	2'465'992.35		2'316'000		2'552'769.35	
318.01	Kosten Gratisenergie	79'875.15		80'000		81'354.75	
352	Wasserzinsen Burgerschaft	4'000.00		4'000		4'000.00	
410.01	Wirtschaftspatente und Konzessionen		10'544.95		5'000		10'573.05
410.02	Wasserrechtskonzessionen				1'700'000		1'875'857.20
410.03	Kiesausbeutung				15'000		13'052.00
410.04	Gratisenergie		36'511.50		35'000		37'249.95
410.05	Beitrag EWBN an Konzessionsgemeinde		140'586.00		220'000		269'124.00
410.06	Energielieferungen		195'093.40		150'000		157'033.90
411.02	Wasserrechtszinsen		1'891'897.65				
460.07	Bundesbeiträge entgangene Wasserkraft		275'234.00		275'000		275'234.00
94	Vermögens- und Schuldenverwaltung	847'667.70	306'867.35	1'272'000	200'000	749'143.13	307'118.39
	Saldo		540'800.35		1'072'000		442'024.74
940	Zinsen, Kapitaldienst	847'667.70	306'867.35	1'272'000	200'000	749'143.13	307'118.39
	Saldo		540'800.35		1'072'000		442'024.74
318.01	Bankgebühren	2'895.65		2'000		2'893.15	
321.01	Vergütungszinse natürliche Personen	133'310.30					
321.02	Vergütungszinse juristische Personen	8'803.00					
322.01	Darlehens- und Anleihenzinsen	702'658.75		1'270'000		746'249.98	
420	Zinsen auf KK-Guthaben		4'723.38				2'459.35
421.02	Verzugszinsen, Inkassospesen		269'278.97		150'000		247'806.04
421.03	Zinsen auf Wertschriften		30'365.00		50'000		54'353.00
421.05	Zinsen auf Darlehen		2'500.00				2'500.00
99	NICHT AUFTEILBARE POSTEN	4'815'400.84		4'801'000		5'556'978.91	
	Saldo		4'815'400.84		4'801'000		5'556'978.91
990	Abschreibungen	4'815'400.84		4'801'000		5'556'978.91	
	Saldo		4'815'400.84		4'801'000		5'556'978.91
331.01	Grundstücke, FV Anlagen	603'354.65		659'000		766'696.95	
331.02	Tiefbauten	1'433'920.05		1'772'000		2'542'354.15	
331.03	Hochbauten	2'462'853.32		2'030'000		1'862'482.45	
331.04	Mobilien, Maschinen, Fahrzeuge	255'027.17		332'000		351'524.56	
331.05	Waldungen			8'000		33'920.80	
331.06	Darlehen und Beteiligungen	60'245.65					
	<b>Total Aufwand</b>	<b>29'901'805.05</b>		<b>28'456'000</b>		<b>28'820'988.57</b>	
	<b>Total Ertrag</b>		<b>30'032'682.58</b>		<b>29'385'000</b>		<b>28'938'781.57</b>
	<b>Ertragsüberschuss</b>	<b>130'877.53</b>		<b>929'000</b>		<b>117'793.00</b>	

Laufende Rechnung (nach Dienstabteilungen)	Rechnung 2009		Voranschlag 2009		Rechnung 2008	
	Aufwand	Ertrag	Aufwand	Ertrag	Aufwand	Ertrag
0 ALLGEMEINE VERWALTUNG Saldo	2'898'736.23	501'119.07 2'397'617.16	2'928'000	408'000 2'520'000	2'795'479.41	534'491.06 2'260'988.35
1 ÖFFENTLICHE SICHERHEIT Saldo	1'092'982.25	460'116.75 632'865.50	1'060'500	325'000 735'500	1'054'853.25	416'777.50 638'075.75
2 UNTERRICHTSWESEN UND BILDUNG Saldo	8'305'000.99	4'169'351.75 4'135'649.24	8'267'000	3'729'000 4'538'000	8'110'587.24	3'820'212.00 4'290'375.24
3 KULTUR, FREIZEIT UND KULTUS Saldo	1'938'264.23	342'691.10 1'595'573.13	1'765'500	212'000 1'553'500	1'842'300.34	273'905.40 1'568'394.94
4 GESUNDHEIT Saldo	492'947.70	492'947.70	514'000	1'000 513'000	443'351.85	412.00 442'939.85
5 SOZIALE WOHLFAHRT Saldo	2'923'371.75	1'039'305.65 1'884'066.10	2'149'500	1'018'000 1'131'500	2'142'218.90	258'167.65 1'884'051.25
6 VERKEHR Saldo	3'218'548.70	848'730.49 2'369'818.21	2'999'000	655'000 2'344'000	3'052'573.45	766'078.06 2'286'495.39
7 UMWELT UND RAUMORDNUNG Saldo	2'135'228.05	1'406'304.86 728'923.19	1'794'500	1'392'000 402'500	1'870'278.15	1'287'988.21 582'289.94
8 VOLKSWIRTSCHAFT Saldo	254'337.00	23'694.21 230'642.79	236'000	236'000	300'448.25	1'242.00 299'206.25
9 FINANZEN UND STEUERN Saldo	6'642'388.15 14'598'980.55	21'241'368.70	6'742'000 14'903'000	21'645'000	7'208'897.73 14'370'609.96	21'579'507.69
Total Aufwand	29'901'805.05		28'456'000		28'820'988.57	
Total Ertrag		30'032'682.58		29'385'000		28'938'781.57
Ertragsüberschuss	130'877.53		929'000		117'793.00	





**Laufende Rechnung  
nach Arten gegliedert**

Laufende Rechnung (nach Arten)	Rechnung 2009		Voranschlag 2009		Rechnung 2008	
	Aufwand	Ertrag	Aufwand	Ertrag	Aufwand	Ertrag
<b>3 A U F W A N D</b>	<b>29'901'805.05</b>		<b>28'456'000</b>		<b>28'820'988.57</b>	
30 Personalaufwand	12'753'694.50		12'416'500		12'079'996.65	
31 Sachaufwand	4'129'189.00		3'794'000		4'164'770.39	
32 Passivzinsen	844'772.05		1'420'000		940'035.68	
33 Abschreibungen	5'247'224.50		4'801'000		5'720'523.90	
34 Anteile und Beiträge ohne Zweckbindung	347'690.20		175'000		165'970.15	
35 Entschädigungen an Gemeinwesen	1'426'739.95		1'361'000		1'332'286.95	
36 Eigene Beiträge	4'561'154.85		4'029'500		3'892'494.85	
38 Einlagen in Spezialfinanzierungen und Stiftungen	182'340.00		50'000		115'910.00	
39 Interne Verrechnungen	409'000.00		409'000		409'000.00	
<b>4 E R T R A G</b>		<b>30'032'682.58</b>		<b>29'385'000</b>		<b>28'938'781.57</b>
40 Steuern		18'384'633.85		19'045'000		18'634'265.20
41 Regalien und Konzessionen		2'274'633.50		2'125'000		2'362'890.10
42 Vermögenserträge		414'152.10		303'000		443'458.09
43 Entgelte		3'246'091.53		2'577'500		2'794'369.38
45 Rückerstattung von Gemeinwesen		107'159.10		140'000		181'888.90
46 Beiträge für eigene Rechnung		5'197'012.50		4'785'500		4'112'909.90
49 Interne Verrechnungen		409'000.00		409'000		409'000.00
<b>Total Aufwand</b>	<b>29'901'805.05</b>		<b>28'456'000</b>		<b>28'820'988.57</b>	
<b>Total Ertrag</b>		<b>30'032'682.58</b>		<b>29'385'000</b>		<b>28'938'781.57</b>
<b>Ertragsüberschuss</b>	<b>130'877.53</b>		<b>929'000</b>		<b>117'793.00</b>	



**Investitionsrechnung  
nach Funktionen gegliedert**

Investitionsrechnung (nach Dienstbereichen)		Rechnung 2009		Voranschlag 2009		Rechnung 2008	
		Ausgaben	Einnahmen	Ausgaben	Einnahmen	Ausgaben	Einnahmen
<b>0</b>	<b>ALLGEMEINE VERWALTUNG</b>	<b>552'019.75</b>	<b>9'800.00</b>	<b>455'000</b>		<b>630'675.45</b>	<b>30'000.00</b>
	Saldo		542'219.75		455'000		600'675.45
<b>02</b>	<b>Allgemeine Verwaltung</b>			<b>10'000</b>		<b>66'502.00</b>	
	Saldo				10'000		66'502.00
<b>020</b>	<b>Allgemeine Verwaltung</b>			<b>10'000</b>		<b>66'502.00</b>	
	Saldo				10'000		66'502.00
506.12	Eidg. Grundbuch					21'548.35	
506.13	GIS			10'000		44'953.65	
<b>09</b>	<b>Nicht aufteilbare Aufgaben</b>	<b>552'019.75</b>	<b>9'800.00</b>	<b>445'000</b>		<b>564'173.45</b>	<b>30'000.00</b>
	Saldo		542'219.75		445'000		534'173.45
<b>090</b>	<b>Verwaltungsliegenschaften</b>	<b>552'019.75</b>	<b>9'800.00</b>	<b>445'000</b>		<b>564'173.45</b>	<b>30'000.00</b>
	Saldo		542'219.75		445'000		534'173.45
500.05	Grundstück Bei der Linde	50'713.20					
500.08	Grundstück Weisser Sand					8'805.40	
500.10	Grundstück Blatten	96'424.40		120'000		1'101.65	
500.20	Kugelfang Alter Schiessstand (Schloss)	6'017.05					
503.01	Verwaltungsgebäude Junkerhof	54'483.30		105'000		166'044.25	
503.03	Grandi-Haus	68'859.05		30'000		90'000.00	
503.05	Übungslokal MG Belalp	60'000.00		60'000		60'000.00	
503.10	Haus Aletsch	16'000.00					
503.13	Gewerbehalle Stapfen	7'796.65				71'433.55	
503.15	Werkhof Naters	5'788.90					
503.30	Festung	165'507.55		130'000		166'788.60	
503.36	Stall Stapfen (Anteil)	20'429.65					
600.03	Weingarten		9'800.00				30'000.00

Investitionsrechnung (nach Dienstbereichen)		Rechnung 2009		Voranschlag 2009		Rechnung 2008	
		Ausgaben	Einnahmen	Ausgaben	Einnahmen	Ausgaben	Einnahmen
<b>1</b>	<b>ÖFFENTLICHE SICHERHEIT</b>	<b>201'682.42</b>	<b>30'000.00</b>	<b>170'000</b>	<b>45'000</b>	<b>119'986.66</b>	<b>51'626.25</b>
	Saldo		171'682.42		125'000		68'360.41
<b>11</b>	<b>Polizei</b>					<b>70'012.70</b>	<b>12'500.00</b>
	Saldo						57'512.70
<b>113</b>	<b>Gemeindepolizei</b>					<b>70'012.70</b>	<b>12'500.00</b>
	Saldo						57'512.70
506.01	Dienstfahrzeug					70'012.70	
606.01	Rücknahme Fahrzeug Polizei						12'500.00
<b>14</b>	<b>Feuerwehr</b>	<b>170'748.72</b>	<b>30'000.00</b>	<b>170'000</b>	<b>45'000</b>	<b>49'973.96</b>	<b>39'126.25</b>
	Saldo		140'748.72		125'000		10'847.71
<b>140</b>	<b>Feuerwehr</b>	<b>170'748.72</b>	<b>30'000.00</b>	<b>170'000</b>	<b>45'000</b>	<b>49'973.96</b>	<b>39'126.25</b>
	Saldo		140'748.72		125'000		10'847.71
506.02	Fahrzeuge Feuerwehr	109'463.15		100'000			
506.11	Maschinen, Geräte, Ausrüstungen	61'285.57		70'000		49'973.96	
661.02	Kantonsbeiträge Fahrzeuge		20'000.00		33'000		20'414.45
661.11	dito Maschinen, Geräte, Ausrüstungen		10'000.00		12'000		18'711.80
<b>16</b>	<b>Bevölkerungs- und Kulturgüterschutz</b>	<b>30'933.70</b>					
	Saldo		30'933.70				
<b>161</b>	<b>Kommunaler Führungsstab</b>	<b>30'933.70</b>					
	Saldo		30'933.70				
506.01	Fahrzeuge (KP Anhänger)	30'933.70					



Investitionsrechnung (nach Dienstbereichen)		Rechnung 2009		Voranschlag 2009		Rechnung 2008	
		Ausgaben	Einnahmen	Ausgaben	Einnahmen	Ausgaben	Einnahmen
2	UNTERRICHTSWESEN UND BILDUNG	2'774'065.50	65'000.00	4'305'000		230'750.15	
	Saldo		2'709'065.50		4'305'000		230'750.15
20	Vorschule	359'416.60	65'000.00	305'000		72'804.55	
	Saldo		294'416.60		305'000		72'804.55
200	Kindergarten	359'416.60	65'000.00	305'000		72'804.55	
	Saldo		294'416.60		305'000		72'804.55
503.06	Sanierung Kindergarten Sand	359'416.60		305'000		72'804.55	
661.01	Kantonsbeiträge		65'000.00				
21	Öffentliche Obligatorische Schule	2'414'648.90		4'000'000		157'945.60	
	Saldo		2'414'648.90		4'000'000		157'945.60
210	Primarschule	20'470.70				134'487.70	
	Saldo		20'470.70				134'487.70
503.01	Sanierung Schulhaus Turmmatta	20'470.70					
503.05	Sanierung Turnhalle Klosi					66'467.80	
503.10	Sanierung Küche Ornavasso					68'019.90	
211	Orientierungsschule	2'394'178.20		4'000'000		23'457.90	
	Saldo		2'394'178.20		4'000'000		23'457.90
503.01	Sanierung Schulhaus Bammatta	2'196'435.00		4'000'000		23'457.90	
503.02	Schulhaus Bammatta (Auslagerung, etc.)	197'743.20					

Investitionsrechnung (nach Dienstbereichen)		Rechnung 2009		Voranschlag 2009		Rechnung 2008	
		Ausgaben	Einnahmen	Ausgaben	Einnahmen	Ausgaben	Einnahmen
3	<b>KULTUR, FREIZEIT UND KULTUS</b>	2'218'700.45	3'600.00	3'325'000		1'148'705.85	
	Saldo		2'215'100.45		3'325'000		1'148'705.85
30	<b>Kulturförderung</b>	126'939.60		105'000		4'767.30	
	Saldo		126'939.60		105'000		4'767.30
300	<b>Bibliothek Zentrum Missione</b>	13'411.50					
	Saldo		13'411.50				
503.01	Gemeindebibliothek	13'411.50					
308	<b>Zentrum Missione</b>	33'528.10		25'000		4'767.30	
	Saldo		33'528.10		25'000		4'767.30
503.01	Zentrum Missione	33'528.10		25'000		4'767.30	
309	<b>Übrige Kulturförderung</b>	80'000.00		80'000			
	Saldo		80'000.00		80'000		
503.05	Hotel Belalp	80'000.00		80'000			
33	<b>Parkanlagen und Wanderwege</b>	1'959'890.20	3'600.00	2'620'000		1'014'734.95	
	Saldo		1'956'290.20		2'620'000		1'014'734.95
330	<b>Parkanlagen, Kinderspielplätze, Wanderwege</b>	1'959'890.20	3'600.00	2'620'000		1'014'734.95	
	Saldo		1'956'290.20		2'620'000		1'014'734.95
501.02	Festwiese Stapfen Ost	103'561.75		100'000		14'508.80	
501.10	MGB-Trassee	1'155'340.70		2'000'000		152'476.50	
501.20	Bau und Sanierung Wege und Stege	60'229.15				108'000.00	
501.21	Wegsicherung Alpe Bel - Blatten					8'726.05	
501.22	Wegsicherung Bergstation - Lüsga					93'926.30	
501.24	Wanderweg Foggenhorn			100'000		68'320.55	
501.25	Wanderweg Belalp - Aletschji					86'771.25	
501.27	Weg Friedhof - Festung	141.95		50'000		37'946.00	
501.28	Sanierung Brücke Oberaletschbach	163'122.20		100'000		20'522.75	
501.29	Hüttenzugang Oberaletschhütte	148'000.00					
501.30	Wanderweg Hirni - Walkenen	35'039.95					
501.32	Fussgängerbrücke Rotten	6'035.60		50'000			
503.01	Kinderspielplätze			60'000		8'043.15	
503.02	Kinderspielplatz Rotten	54'897.90				149'330.10	
503.05	Seilpark Blatten	20'479.80				1'072.20	
503.06	Kinderspielplatz Blatten (inkl. Planschsee)	13'842.40				145'865.65	
503.07	Kinderspielplatz Bine	129'198.80		160'000		4'000.00	
503.10	Färrich Belalp	70'000.00				59'070.00	
525.01	Stiftung Kurortseinrichtungen					56'155.65	
669.07	Beiträge von Privaten		3'600.00				

Investitionsrechnung (nach Dienstbereichen)		Rechnung 2009		Voranschlag 2009		Rechnung 2008	
		Ausgaben	Einnahmen	Ausgaben	Einnahmen	Ausgaben	Einnahmen
<b>34</b>	<b>Sport</b>	<b>131'870.65</b>		<b>600'000</b>		<b>129'203.60</b>	
	Saldo		131'870.65		600'000		129'203.60
<b>340</b>	<b>Sportanlagen Stapfen</b>	<b>1'923.80</b>		<b>550'000</b>		<b>23'261.45</b>	
	Saldo		1'923.80		550'000		23'261.45
501.01	Sanierung Sportanlagen			50'000			
503.04	Sanierung altes Sportplatzgebäude Stapfen	1'923.80		500'000		23'261.45	
<b>341</b>	<b>Freiluftbad Bammatta</b>	<b>129'946.85</b>		<b>50'000</b>		<b>105'942.15</b>	
	Saldo		129'946.85		50'000		105'942.15
503.01	Freiluftbad Bammatta	129'946.85		50'000		105'942.15	

Investitionsrechnung (nach Dienstbereichen)		Rechnung 2009		Voranschlag 2009		Rechnung 2008	
		Ausgaben	Einnahmen	Ausgaben	Einnahmen	Ausgaben	Einnahmen
5	SOZIALE WOHLFAHRT	229'620.50		45'000	35'000		
	Saldo		229'620.50		10'000		
54	Jugendschutz	229'620.50		45'000	35'000		
	Saldo		229'620.50		10'000		
541	Kinderheime, Kinderkrippen	229'620.50		45'000	35'000		
	Saldo		229'620.50		10'000		
503.01	Kindertagesstätte KITA Mogli	229'620.50		45'000			
660.01	Bundesbeiträge KITA Mogli				25'000		
661.01	Kantonsbeiträge KITA Mogli				10'000		



Investitionsrechnung (nach Dienstbereichen)		Rechnung 2009		Voranschlag 2009		Rechnung 2008	
		Ausgaben	Einnahmen	Ausgaben	Einnahmen	Ausgaben	Einnahmen
<b>6</b>	<b>VERKEHR</b>	<b>1'226'562.40</b>	<b>111'000.00</b>	<b>1'580'000</b>	<b>2'395'000</b>	<b>2'002'522.35</b>	
	Saldo		1'115'562.40	815'000			2'002'522.35
<b>61</b>	<b>Kantonsstrassen</b>	<b>15'660.25</b>		<b>50'000</b>		<b>21'967.65</b>	
	Saldo		15'660.25		50'000		21'967.65
<b>610</b>	<b>Kantonsstrassen</b>	<b>15'660.25</b>		<b>50'000</b>		<b>21'967.65</b>	
	Saldo		15'660.25		50'000		21'967.65
561.01	Anteil Baukosten kant. Strassennetz	15'660.25		50'000		21'967.65	
<b>62</b>	<b>Gemeindestrassen</b>	<b>1'210'902.15</b>	<b>111'000.00</b>	<b>1'530'000</b>	<b>2'395'000</b>	<b>1'965'554.70</b>	
	Saldo		1'099'902.15	865'000			1'965'554.70
<b>620</b>	<b>Gemeindestrassennetz</b>	<b>951'471.00</b>		<b>1'330'000</b>	<b>2'395'000</b>	<b>1'747'782.65</b>	
	Saldo		951'471.00	1'065'000			1'747'782.65
501.03	Haselmattenstrasse	343'619.80				1'042'010.35	
501.04	Blattenstrasse					26'120.00	
501.05	Naterlochweg	151'684.25		150'000			
501.07	Sanierung Strasse Bammatta-Tschill			50'000			
501.08	Mundgasse (Sanierung)			80'000			
501.09	Lindenweg und Klosiweg					27'920.85	
501.10	Furkastrasse, Kreisel Lötschberg					18'364.70	
501.12	Wagenleise-Sandstrasse					13'081.30	
501.13	Sanierung Furkastrasse (2. Teil)	319'319.45		300'000		383'446.65	
501.23	Weisser Sand					48'030.95	
501.25	Erschliessung Hegdorn	6'232.70		50'000		2'264.15	
501.26	Hegdorn (Sanierung Strasse)					77'661.10	
501.27	Bitschistrasse (Sanierung)					92'023.10	
501.35	Flurstrasse Vogelbrunnji - Alpe Bäl	102'467.55		550'000			
501.36	Flurstrasse Alpe Bäl - Bergstation - Lüsga - Aletschbord			100'000			
501.75	Erweiterung öffentliche Beleuchtung	28'147.25		50'000		16'859.50	
610.03	MW-Beiträge Haselmattenstrasse				2'000'000		
660.35	Bundesbeiträge Flurstrasse Vogelbrunnji - Alpe Bäl				195'000		
661.35	Kantonsbeiträge Flurstrasse Vogelbrunnji - Alpe Bäl				200'000		
<b>621</b>	<b>Parkplätze Grund und Berg</b>	<b>45'086.40</b>	<b>111'000.00</b>			<b>31'183.00</b>	
	Saldo	65'913.60					31'183.00
501.05	Parkplatz Blatten	24'541.50					
503.01	Parkhaus Blattenstrasse	6'954.75				31'183.00	
503.02	Parkuhren	13'590.15					
603.01	Parkhaus Blattenstrasse		111'000.00				
<b>622</b>	<b>Werkhof, Öffentliche Arbeiten</b>	<b>214'344.75</b>		<b>200'000</b>		<b>186'589.05</b>	
	Saldo		214'344.75		200'000		186'589.05
506.01	Fahrzeuge, Maschinen	214'344.75		200'000		186'589.05	

Investitionsrechnung (nach Dienstbereichen)		Rechnung 2009		Voranschlag 2009		Rechnung 2008	
		Ausgaben	Einnahmen	Ausgaben	Einnahmen	Ausgaben	Einnahmen
65	Regionalverkehr Saldo					15'000.00	15'000.00
650	Regionalverkehrsbetriebe Saldo					15'000.00	15'000.00
503.01	Haltestellen					15'000.00	

Investitionsrechnung (nach Dienstbereichen)		Rechnung 2009		Voranschlag 2009		Rechnung 2008	
		Ausgaben	Einnahmen	Ausgaben	Einnahmen	Ausgaben	Einnahmen
<b>7</b>	<b>UMWELT UND RAUMORDNUNG</b>	<b>5'377'758.22</b>	<b>3'951'367.05</b>	<b>6'505'000</b>	<b>3'955'000</b>	<b>6'814'796.05</b>	<b>3'185'841.25</b>
	Saldo		1'426'391.17		2'550'000		3'628'954.80
<b>70</b>	<b>Wasserversorgung</b>	<b>106'568.10</b>	<b>5'000.00</b>	<b>1'160'000</b>	<b>5'000</b>	<b>35'980.40</b>	<b>5'230.15</b>
	Saldo		101'568.10		1'155'000		30'750.25
<b>700</b>	<b>Wasserversorgung</b>	<b>106'568.10</b>	<b>5'000.00</b>	<b>1'160'000</b>	<b>5'000</b>	<b>35'980.40</b>	<b>5'230.15</b>
	Saldo		101'568.10		1'155'000		30'750.25
501.01	Hydrantennetz	28'399.85		50'000		35'980.40	
501.05	Wasserversorgung(-en) Diverse	15'915.05		50'000			
501.06	Wasserversorgung Berg			1'000'000			
501.07	Ausbau Wasserversorgung Bruchji-West			30'000			
501.08	Wasserversorgung Milchbach	5'637.80					
501.11	Quellschutzzone	8'615.40		30'000			
501.22	Wasserversorgung Hegdorn	48'000.00					
661.01	Kantonsbeiträge an Hydrantennetz		5'000.00		5'000		5'230.15
<b>71</b>	<b>Abwasser und Abwasserentsorgung</b>	<b>326'404.10</b>	<b>237'633.10</b>	<b>140'000</b>	<b>50'000</b>	<b>307'625.25</b>	<b>146'631.55</b>
	Saldo		88'771.00		90'000		160'993.70
<b>710</b>	<b>Abwasserbeseitigung</b>	<b>303'812.75</b>	<b>237'633.10</b>	<b>50'000</b>	<b>50'000</b>	<b>266'000.40</b>	<b>146'631.55</b>
	Saldo		66'179.65				119'368.85
501.12	Kanalisation Mundgasse	44'585.20					
501.13	Kanalisation Lötschgraben	28'781.55					
501.15	Kanalisation Blattenstrasse	55'199.85					
501.19	Kanalisation Binenweg	33'555.00				62'437.30	
501.20	Pumpschacht KG Rotten	5'117.15					
501.21	Kanalisation Dammstrasse					201'272.85	
501.25	Kanalisation Landstrasse	42'292.05					
501.30	Kanalisation Tunnelstrasse	83'602.45					
501.50	Gen. Entwässerungsprojekt (GEP)	10'679.50				2'290.25	
501.51	Sanierungen infolge GEP			50'000			
610.01	Kanalisationsanschlussbeiträge		237'633.10		50'000		146'631.55
<b>712</b>	<b>Oberflächenwasserbeseitigung</b>	<b>22'591.35</b>		<b>90'000</b>		<b>41'624.85</b>	
	Saldo		22'591.35		90'000		41'624.85
501.13	Meteorwasserleitung Furkastrasse	7'185.55					
501.14	Meteorwasserleitung Lötschgraben-Rotten	12'492.35		30'000			
501.15	Meteorwasserleitung Landstrasse			60'000			
501.19	Meteorwasserleitung Binenweg					41'624.85	
501.53	Meteorwasserleitung Sportplatzweg	2'913.45					
<b>72</b>	<b>Abfallbewirtschaftung</b>					<b>39'477.10</b>	<b>29'665.30</b>
	Saldo						9'811.80
<b>720</b>	<b>Abfallbewirtschaftung</b>					<b>39'477.10</b>	<b>29'665.30</b>
	Saldo						9'811.80
503.01	Kehrrichtanlagen Blatten-Belalp					32'742.70	
506.11	Glasmulden, Schallschutz					6'734.40	
606.11	Beiträge an Glasmulden (Vetroswiss)						29'665.30

Investitionsrechnung (nach Dienstbereichen)		Rechnung 2009		Voranschlag 2009		Rechnung 2008	
		Ausgaben	Einnahmen	Ausgaben	Einnahmen	Ausgaben	Einnahmen
74	Friedhof Saldo	642'315.65		255'000		68'066.50	
			642'315.65		255'000		68'066.50
740	Friedhof Saldo	642'315.65		255'000		68'066.50	
			642'315.65		255'000		68'066.50
503.01	Friedhof	642'315.65		255'000		68'066.50	
75	Gewässerverbauungen Saldo	3'356'239.30	3'014'963.90	4'300'000	3'500'000	3'533'424.50	2'927'890.70
			341'275.40		800'000		605'533.80
750	Gewässerverbauungen Saldo	3'356'239.30	3'014'963.90	4'300'000	3'500'000	3'533'424.50	2'927'890.70
			341'275.40		800'000		605'533.80
501.01	Hochwasserschutz Bruchji	253'455.15		1'100'000		874'210.80	
501.02	Messkonzept Bruchji (Instrumentierung)	135'745.45					
501.05	Hochwasserschutz Kelchbach (Gerinneausbau)	2'967'038.70		3'200'000		2'659'213.70	
631.05	Rückerstattungen Dritter (Gerinneausbau)		30'000.00				26'900.00
660.01	Bundesbeiträge Bruchji		58'800.00		600'000		400'000.00
660.05	Bundesbeiträge Kelchbach (Gerinneausbau)		164'158.25		1'700'000		1'200'000.00
661.01	Kantonsbeiträge Bruchji		255'255.65		300'000		300'000.00
661.02	Kantonsbeiträge Messkonzept		6'750.00				
661.05	Kantonsbeiträge Kelchbach (Gerinneausbau)		2'500'000.00		900'000		1'000'000.00
669.01	Rückerstattungen Dritter						990.70
76	Lawinenverbauungen und Felssicherung Saldo	946'231.07	693'770.05	650'000	400'000	72'185.20	76'423.55
			252'461.02		250'000	4'238.35	
760	Lawinenverbauungen und Felssicherung Saldo	946'231.07	693'770.05	650'000	400'000	72'185.20	76'423.55
			252'461.02		250'000	4'238.35	
501.05	Lawinenverbauungen, Stationen	942'228.32		600'000		71'943.10	
501.50	Felssanierungen Obergüöt-Bildji	4'002.75		50'000		242.10	
660.04	Bundesbeiträge Lawinenverbauungen Gratlawine		2'627.80		200'000		39'972.40
660.50	Bundesbeiträge Felssanierungen Obergüöt-Bildji						4'002.75
661.05	Kantonsbeiträge Lawinenverbauungen Gratlawine		691'142.25		200'000		27'757.20
661.50	Kantonsbeiträge Felssanierungen Obergüöt-Bildji						4'691.20
79	Raumplanung Saldo					2'758'037.10	2'758'037.10
790	Raumplanung Saldo					2'758'037.10	2'758'037.10
500.10	Grundstück FO-Trassee					2'758'037.10	



Investitionsrechnung (nach Dienstbereichen)		Rechnung 2009		Voranschlag 2009		Rechnung 2008	
		Ausgaben	Einnahmen	Ausgaben	Einnahmen	Ausgaben	Einnahmen
8	<b>VOLKSWIRTSCHAFT</b>	641'758.65	120'000.00	700'000		240'764.90	
	Saldo		521'758.65		700'000		240'764.90
80	<b>Landwirtschaft</b>	52'763.00		100'000		183'920.80	
	Saldo		52'763.00		100'000		183'920.80
800	<b>Landwirtschaft</b>	52'763.00		100'000		183'920.80	
	Saldo		52'763.00		100'000		183'920.80
501.01	Sanierung Wässerwasserleitungen	48'258.35		100'000			
501.04	Sanierung WW Bitscheri	4'504.65				150'000.00	
505.02	Kultur-, Naturlandschafterhaltung Natischer Bär					33'920.80	
81	<b>Forstwirtschaft</b>	18'750.00				32'270.00	
	Saldo		18'750.00				32'270.00
810	<b>Forstwirtschaft</b>	18'750.00				32'270.00	
	Saldo		18'750.00				32'270.00
564.01	Schutzwaldpflege Forstrevier	18'750.00				32'270.00	
84	<b>Industrie, Gewerbe und Handel</b>	570'245.65	120'000.00	350'000		24'574.10	
	Saldo		450'245.65		350'000		24'574.10
840	<b>Industrie, Gewerbe und Handel</b>	570'245.65	120'000.00	350'000		24'574.10	
	Saldo		450'245.65		350'000		24'574.10
503.01	Campus Aletsch	272'696.00		350'000		24'574.10	
503.02	Unesco Dialog-Center	197'549.65					
503.10	World Nation Forum (WNF)	100'000.00					
633.02	Rückerstattungen Unesco		120'000.00				
86	<b>Energie</b>			250'000			
	Saldo				250'000		
869	<b>Energie</b>			250'000			
	Saldo				250'000		
503.01	Turbinierung Ennet dem Bach			250'000			
	<b>Total Investitionsausgaben</b>	13'222'167.89		17'085'000		11'188'201.41	
	<b>Total Investitionseinnahmen</b>		4'290'767.05		6'430'000		3'267'467.50
	<b>Nettoinvestition</b>		8'931'400.84		10'655'000		7'920'733.91

Investitionsrechnung (nach Dienstabteilungen)	Rechnung 2009		Voranschlag 2009		Rechnung 2008	
	Ausgaben	Einnahmen	Ausgaben	Einnahmen	Ausgaben	Einnahmen
0 ALLGEMEINE VERWALTUNG	552'019.75	9'800.00	455'000		630'675.45	30'000.00
Saldo		542'219.75		455'000		600'675.45
1 ÖFFENTLICHE SICHERHEIT	201'682.42	30'000.00	170'000	45'000	119'986.66	51'626.25
Saldo		171'682.42		125'000		68'360.41
2 UNTERRICHTSWESEN UND BILDUNG	2'774'065.50	65'000.00	4'305'000		230'750.15	
Saldo		2'709'065.50		4'305'000		230'750.15
3 KULTUR, FREIZEIT UND KULTUS	2'218'700.45	3'600.00	3'325'000		1'148'705.85	
Saldo		2'215'100.45		3'325'000		1'148'705.85
5 SOZIALE WOHLFAHRT	229'620.50		45'000	35'000		
Saldo		229'620.50		10'000		
6 VERKEHR	1'226'562.40	111'000.00	1'580'000	2'395'000	2'002'522.35	
Saldo		1'115'562.40	815'000			2'002'522.35
7 UMWELT UND RAUMORDNUNG	5'377'758.22	3'951'367.05	6'505'000	3'955'000	6'814'796.05	3'185'841.25
Saldo		1'426'391.17		2'550'000		3'628'954.80
8 VOLKSWIRTSCHAFT	641'758.65	120'000.00	700'000		240'764.90	
Saldo		521'758.65		700'000		240'764.90
Total Investitionsausgaben	13'222'167.89		17'085'000		11'188'201.41	
Total Investitionseinnahmen		4'290'767.05		6'430'000		3'267'467.50
Nettoinvestition		8'931'400.84		10'655'000		7'920'733.91



**Investitionsrechnung  
nach Arten gegliedert**



Investitionsrechnung (nach Arten)		Rechnung 2009		Voranschlag 2009		Rechnung 2008	
		Ausgaben	Einnahmen	Ausgaben	Einnahmen	Ausgaben	Einnahmen
<b>5</b>	<b>A U S G A B E N</b>	<b>13'222'167.89</b>		<b>17'085'000</b>		<b>11'188'201.41</b>	
<b>50</b>	<b>Sachgüter</b>	<b>13'187'757.64</b>		<b>17'035'000</b>		<b>11'077'808.11</b>	
500	Grundstücke	153'154.65		120'000		2'767'944.15	
501	Tiefbauten	7'435'689.37		10'130'000		6'438'196.20	
503	Hochbauten	5'182'886.45		6'405'000		1'457'934.85	
505	Waldungen					33'920.80	
506	Mobilien, Maschinen, Fahrzeuge	416'027.17		380'000		379'812.11	
<b>52</b>	<b>Darlehen und Beteiligungen</b>					<b>56'155.65</b>	
525	Private Institutionen					56'155.65	
<b>56</b>	<b>Eigene Beiträge / Investitionsbeiträge</b>	<b>34'410.25</b>		<b>50'000</b>		<b>54'237.65</b>	
561	Investitionsbeiträge Kanton	15'660.25		50'000		21'967.65	
564	Gemischtwirtschaftliche Unternehmungen	18'750.00				32'270.00	
<b>6</b>	<b>EINNAHMEN</b>		<b>4'290'767.05</b>		<b>6'430'000</b>		<b>3'267'467.50</b>
<b>60</b>	<b>Abgang von Sachgütern</b>		<b>120'800.00</b>				<b>72'165.30</b>
600	Grundstücke		9'800.00				30'000.00
603	Hochbauten		111'000.00				
606	Mobilien, Maschinen, Fahrzeuge						42'165.30
<b>61</b>	<b>Nutzungsabgaben und Vorteilsentgelte</b>		<b>237'633.10</b>		<b>2'050'000</b>		<b>146'631.55</b>
610	Beiträge Dritter für eigene Rechnung		237'633.10		2'050'000		146'631.55
<b>63</b>	<b>Fakturierungen an Dritte</b>		<b>150'000.00</b>				<b>26'900.00</b>
631	Tiefbauten		30'000.00				26'900.00
633	Hochbauten		120'000.00				
<b>66</b>	<b>Beiträge für eigene Rechnung</b>		<b>3'782'333.95</b>		<b>4'380'000</b>		<b>3'021'770.65</b>
660	Bundesbeiträge		225'586.05		2'720'000		1'643'975.15
661	Kantonsbeiträge		3'553'147.90		1'660'000		1'376'804.80
669	Übrige Investitionsbeiträge		3'600.00				990.70
	<b>Total Investitionsausgaben</b>	<b>13'222'167.89</b>		<b>17'085'000</b>		<b>11'188'201.41</b>	
	<b>Total Investitionseinnahmen</b>		<b>4'290'767.05</b>		<b>6'430'000</b>		<b>3'267'467.50</b>
	<b>Nettoinvestition</b>		<b>8'931'400.84</b>		<b>10'655'000</b>		<b>7'920'733.91</b>

## Bestandesrechnung

		Bestand am 01.01.2009	Veränderungen		Bestand am 31.12.2009
			Zuwachs	Abgang	
<b>1</b>	<b>AKTIVEN</b>	<b>37'991'399.79</b>	<b>5'845'962.71</b>		<b>43'837'362.50</b>
<b>10</b>	<b>FINANZVERMÖGEN</b>	<b>13'061'399.79</b>	<b>1'729'962.71</b>		<b>14'791'362.50</b>
<b>100</b>	<b>Flüssige Mittel</b>	<b>728'925.04</b>	<b>174'070.19</b>		<b>902'995.23</b>
<b>1000</b>	<b>Kassa</b>	<b>16'873.60</b>		<b>331.50</b>	<b>16'542.10</b>
1000.01	Kassa Kanzlei	5'581.15	922.25		6'503.40
1000.02	Kassa Schuldirektion	1'034.15		201.85	832.30
1000.03	Kassa Polizei	4'839.60	15.30		4'854.90
1000.04	Kassa Bibliothek Missionne	5'418.70		1'067.20	4'351.50
<b>1001</b>	<b>Postcheck</b>	<b>679'834.22</b>		<b>10'418.90</b>	<b>669'415.32</b>
1001.01	Postcheck Gemeinde	672'783.37		15'642.10	657'141.27
1001.02	Postcheck Polizei	7'050.85	5'223.20		12'274.05
<b>1002</b>	<b>Banken</b>	<b>32'217.22</b>	<b>184'820.59</b>		<b>217'037.81</b>
1002.03	CS	8'569.22		56.45	8'512.77
1002.05	RB		136'140.34		136'140.34
1002.10	RB Legat Eyer Bertha	23'648.00		11'532.55	12'115.45
1002.11	RB Legat Tscherrig Marcel		60'269.25		60'269.25
<b>101</b>	<b>Guthaben</b>	<b>5'025'500.70</b>		<b>305'166.85</b>	<b>4'720'333.85</b>
<b>1012</b>	<b>Steuerguthaben</b>	<b>4'647'690.76</b>		<b>147'561.84</b>	<b>4'500'128.92</b>
1012.01	Steuern 2001	20'833.70		17'133.95	3'699.75
1012.02	Steuern 2002	50'693.55		12'043.40	38'650.15
1012.03	Steuern 2003	77'757.65		10'449.40	67'308.25
1012.04	Steuern 2004	120'613.85		67'868.50	52'745.35
1012.05	Steuern 2005	299'865.85		185'925.00	113'940.85
1012.06	Steuern 2006	544'523.76		266'883.31	277'640.45
1012.07	Steuern 2007	1'247'749.80		883'364.60	364'385.20
1012.08	Steuern 2008	2'172'424.05		554'117.46	1'618'306.59
1012.09	Steuern 2009		1'919'315.88		1'919'315.88
1012.10	Steuern 2010			12'000.00	-12'000.00
1012.12	Steuern 1993	1'254.85		1'254.85	
1012.13	Steuern 1994	1'248.60		1'248.60	
1012.14	Steuern 1995	8'499.15		8'499.15	
1012.15	Steuern 1996	8'513.30		8'513.30	
1012.16	Steuern 1997	5'227.45		5'227.45	
1012.17	Steuern 1998	10'212.30		9'791.30	421.00
1012.18	Steuern 1999	35'130.00		7'135.75	27'994.25
1012.19	Steuern 2000	43'142.90		15'421.70	27'721.20
<b>1015</b>	<b>Debitorenguthaben</b>	<b>377'809.94</b>		<b>157'605.01</b>	<b>220'204.93</b>
1015.01	Debitoren	357'399.95		149'878.75	207'521.20
1015.02	Verrechnungssteuern	20'409.99		7'726.26	12'683.73

		Bestand am 01.01.2009	Veränderungen Zuwachs      Abgang	Bestand am 31.12.2009
<b>102</b>	<b>Anlagen</b>	<b>1'176'760.00</b>		<b>1'153'760.00</b>
<b>1020</b>	<b>Festverzinsliche Wertpapiere</b>	<b>90'000.00</b>		<b>90'000.00</b>
1020.11	Kassaobligation Eyer Bertha (05-08/08-11)	20'000.00		20'000.00
1020.12	Kassaobligation Eyer Bertha (05-10)	70'000.00		70'000.00
<b>1021</b>	<b>Aktien und Anteilscheine</b>	<b>317'360.00</b>		<b>317'360.00</b>
1021.01	Belalp Bahnen	21'800.00		21'800.00
1021.02	EWBN Brig-Naters AG	245'000.00		245'000.00
1021.03	Wasserversorgung Naters AG	40'000.00		40'000.00
1021.06	Gewag AG	14.00		14.00
1021.08	Stiftung Fernuni Hagen	15.00		15.00
1021.09	Radio Rottu Oberwallis	10.00		10.00
1021.10	Walliser Kantonalbank	10'500.00		10'500.00
1021.11	Valais Incoming AG	1.00		1.00
1021.12	Matterhorn Gotthard Bahn	20.00		20.00
<b>1022</b>	<b>Darlehen</b>	<b>279'400.00</b>		<b>256'400.00</b>
1022.01	WV Hegdorn	123'000.00	23'000.00	100'000.00
1022.02	WV Milchbach	30'000.00		30'000.00
1022.03	WV Bruchji-Ost	126'400.00		126'400.00
1022.10	Soz. med. Regionalzentrum Brig	312'400.00		312'400.00
1022.11	Soz. med. Regionalzentrum Brig	-312'400.00		-312'400.00
<b>1023</b>	<b>Grundeigentum und Liegenschaften</b>	<b>490'000.00</b>		<b>490'000.00</b>
1023.01	Grundstück Stapfen	50'000.00		50'000.00
1023.02	Grundstück Schloss	35'000.00		35'000.00
1023.03	Grundstück Turmmatta	65'000.00		65'000.00
1023.04	Grundstück Schlüsselacker	125'000.00		125'000.00
1023.05	Grundstück Finsterfeld	90'000.00		90'000.00
1023.06	Grundstück Breiten	45'000.00		45'000.00
1023.07	Grundstück Unter dem Dorf	80'000.00		80'000.00
<b>103</b>	<b>Transitorische Aktiven</b>	<b>6'130'214.05</b>	<b>1'884'059.37</b>	<b>8'014'273.42</b>
<b>1030</b>	<b>Transitorische Aktiven</b>	<b>6'130'214.05</b>	<b>1'884'059.37</b>	<b>8'014'273.42</b>
1030.01	Transitorische Aktiven	6'130'214.05	1'884'059.37	8'014'273.42
<b>11</b>	<b>VERWALTUNGSVERMÖGEN</b>	<b>24'930'000.00</b>	<b>4'116'000.00</b>	<b>29'046'000.00</b>
<b>114</b>	<b>Sachgüter</b>	<b>24'920'000.00</b>	<b>3'726'000.00</b>	<b>28'646'000.00</b>
<b>1140</b>	<b>Grundstücke</b>	<b>4'800'000.00</b>		<b>4'340'000.00</b>
1140.01	Grundstück Blatten		80'000.00	80'000.00
1140.03	Grundstück Stapfen	600'000.00		500'000.00
1140.07	Grundstück Unter dem Dorf	300'000.00		270'000.00
1140.09	Grundstück Im Kehr	1'300'000.00		1'150'000.00
1140.10	Grundstück FO-Trassee	2'500'000.00		2'250'000.00
1140.12	Grundstück Saasermauer	100'000.00		90'000.00



	Bestand am 01.01.2009	Veränderungen		Bestand am 31.12.2009
		Zuwachs	Abgang	
<b>1141 Tiefbauten</b>	<b>9'900'000.00</b>	<b>2'705'000.00</b>		<b>12'605'000.00</b>
1141.15 Strassen und Wege	1'300'000.00	50'000.00		1'350'000.00
1141.16 MGB Trasse	100'000.00	1'025'000.00		1'125'000.00
1141.17 Flur- und Forstwege	200'000.00	70'000.00		270'000.00
1141.18 Wander- und Radwege	700'000.00	300'000.00		1'000'000.00
1141.21 Parkanlagen Gertschenareal		30'000.00		30'000.00
1141.23 Strassenbeleuchtungsanlagen	200'000.00		20'000.00	180'000.00
1141.24 Kanalisationsbauten / GEP	1'200'000.00		40'000.00	1'160'000.00
1141.25 Wasserversorgung		70'000.00		70'000.00
1141.26 Ara Briglina	100'000.00		10'000.00	90'000.00
1141.28 Korrektion Bruchji	300'000.00	30'000.00		330'000.00
1141.29 Korrektion Klosi-, Kelchbach	1'000'000.00	150'000.00		1'150'000.00
1141.30 Parkanlagen, Kinderspielplätze	600'000.00	130'000.00		730'000.00
1141.31 Weingartenstrasse	100'000.00		10'000.00	90'000.00
1141.32 Haselmattenstrasse	1'500'000.00	160'000.00		1'660'000.00
1141.33 Kreisel Furka-/Kelchbachstrasse	100'000.00		10'000.00	90'000.00
1141.34 Neugestaltung Kelchbachstrasse	50'000.00		5'000.00	45'000.00
1141.35 Sportanlagen	700'000.00	20'000.00		720'000.00
1141.37 Furkastrasse	500'000.00	230'000.00		730'000.00
1141.45 Urnenfriedhof	50'000.00	570'000.00		620'000.00
1141.46 Hydrantennetz	200'000.00			200'000.00
1141.49 Maschinen, Geräte, Ausrüstungen	100'000.00			100'000.00
1141.52 Gehsteig Blatten	100'000.00		10'000.00	90'000.00
1141.53 Gehsteig Saasermauer-Weingarten	50'000.00		5'000.00	45'000.00
1141.55 Untere Binen (Dienstbarkeitsvertrag)	100'000.00		10'000.00	90'000.00
1141.57 Kreisel Lötschberg	400'000.00		40'000.00	360'000.00
1141.60 Wässerwasserteilschaft Bitscheri/Branderi	250'000.00		20'000.00	230'000.00
1141.61 Wässerwasserleitungen (Diverse)		40'000.00		40'000.00
1141.70 Schutzwaldpflege		10'000.00		10'000.00
<b>1143 Hochbauten</b>	<b>9'730'000.00</b>	<b>1'350'000.00</b>		<b>11'080'000.00</b>
1143.01 Archiv Junkerhof	400'000.00	370'000.00		770'000.00
1143.02 Depot Junkerhof und Festung	300'000.00	100'000.00		400'000.00
1143.08 Öfftl. WC Blatten	50'000.00		50'000.00	
1143.10 Parkhaus Blattenstrasse	230'000.00		130'000.00	100'000.00
1143.11 Altes Postlokal	200'000.00			200'000.00
1143.12 Haus Aletsch (Anteil)	350'000.00		50'000.00	300'000.00
1143.14 Gewerbegebäude Blatten	250'000.00		50'000.00	200'000.00
1143.18 Turnhalle Bammatta	100'000.00		10'000.00	90'000.00
1143.20 Schulhaus Bammatta	150'000.00	2'050'000.00		2'200'000.00
1143.21 Kindergarten Rotten	150'000.00		50'000.00	100'000.00
1143.23 Kindergarten Sand	50'000.00	180'000.00		230'000.00
1143.25 Schulhaus Turmmatta	1'250'000.00		250'000.00	1'000'000.00
1143.26 Schulhaus Ornavasso	1'700'000.00		300'000.00	1'400'000.00
1143.30 Turnhalle Klosi	100'000.00		10'000.00	90'000.00
1143.32 Freiluftbad Bammatta	1'300'000.00		100'000.00	1'200'000.00
1143.34 Skate- und Funpark Stapfen	50'000.00		50'000.00	
1143.35 Sportgebäude und Gewerbehalle Stapfen	700'000.00		100'000.00	600'000.00
1143.40 Zentrum Mission (Beitrag Stiftung)	1'400'000.00		200'000.00	1'200'000.00
1143.66 Alterssiedlung St. Michael (Beitrag Stiftung)	900'000.00		100'000.00	800'000.00
1143.80 Lawinenverbauungen	100'000.00	100'000.00		200'000.00
<b>1146 Mobilien, Maschinen und Fahrzeuge</b>	<b>490'000.00</b>	<b>131'000.00</b>		<b>621'000.00</b>
1146.10 EDV-Anlage Junkerhof	10'000.00		9'000.00	1'000.00
1146.20 Fahrzeug Polizei	30'000.00		10'000.00	20'000.00
1146.22 Fahrzeuge Werkhof	400'000.00	100'000.00		500'000.00
1146.23 Fahrzeuge Feuerwehr	50'000.00	50'000.00		100'000.00

		Bestand am 01.01.2009	Veränderungen Zuwachs      Abgang	Bestand am 31.12.2009
115	Darlehen und Beteiligungen	10'000.00	390'000.00	400'000.00
1154	Gemischtwirtschaftliche Unternehmungen	10'000.00	390'000.00	400'000.00
1154.10	Standortkonzept Avanti (Unesco Dialog Center JAB)	10'000.00	390'000.00	400'000.00
	<b>Gesamtaktiven</b>	<b>37'991'399.79</b>	<b>5'845'962.71</b>	<b>43'837'362.50</b>

		Bestand am 01.01.2009	Veränderungen		Bestand am 31.12.2009
			Zuwachs	Abgang	
<b>2</b>	<b>PASSIVEN</b>	<b>37'991'399.79</b>	<b>5'845'962.71</b>		<b>43'837'362.50</b>
<b>20</b>	<b>FREMDKAPITAL</b>	<b>2'997'765.00</b>	<b>1'856'513.60</b>		<b>4'854'278.60</b>
<b>200</b>	<b>Laufende Verpflichtungen</b>	<b>2'997'765.00</b>	<b>1'856'513.60</b>		<b>4'854'278.60</b>
<b>2000</b>	<b>Kreditoren</b>	<b>2'997'765.00</b>	<b>1'856'513.60</b>		<b>4'854'278.60</b>
2000.02	Kreditoren	2'997'765.00	1'856'513.60		4'854'278.60
<b>21</b>	<b>FREMDKAPITAL</b>	<b>6'410'488.55</b>	<b>4'050'494.88</b>		<b>10'460'983.43</b>
<b>210</b>	<b>Kurzfristige Schulden</b>	<b>6'410'488.55</b>	<b>4'050'494.88</b>		<b>10'460'983.43</b>
<b>2100</b>	<b>Banken</b>	<b>6'410'488.55</b>	<b>1'050'494.88</b>		<b>7'460'983.43</b>
2100.01	UBS	1'255'891.53		1'252'331.25	3'560.28
2100.04	WKB	981'436.35		524'013.20	457'423.15
2100.05	RB	173'160.67		173'160.67	
2100.32	UBS	4'000'000.00	1'000'000.00		5'000'000.00
2100.33	RB		2'000'000.00		2'000'000.00
<b>2101</b>	<b>Postcheck</b>		<b>3'000'000.00</b>		<b>3'000'000.00</b>
2101.01	PostFinance		3'000'000.00		3'000'000.00
<b>22</b>	<b>FREMDKAPITAL</b>	<b>22'842'000.00</b>		<b>523'000.00</b>	<b>22'319'000.00</b>
<b>220</b>	<b>Mittel- und langfristige Schulden</b>	<b>22'650'000.00</b>		<b>625'000.00</b>	<b>22'025'000.00</b>
<b>2200</b>	<b>Langfristige Schulden</b>	<b>22'650'000.00</b>		<b>625'000.00</b>	<b>22'025'000.00</b>
2200.03	WKB	3'000'000.00			3'000'000.00
2200.04	WKB	2'000'000.00			2'000'000.00
2200.05	WKB	1'500'000.00		125'000.00	1'375'000.00
2200.06	WKB	2'000'000.00			2'000'000.00
2200.13	RB	1'200'000.00			1'200'000.00
2200.14	RB	2'000'000.00			2'000'000.00
2200.15	RB	2'000'000.00			2'000'000.00
2200.16	RB	2'000'000.00			2'000'000.00
2200.17	RB	1'000'000.00			1'000'000.00
2200.22	UBS	2'700'000.00		200'000.00	2'500'000.00
2200.24	UBS	1'600'000.00		100'000.00	1'500'000.00
2200.25	UBS	1'650'000.00		200'000.00	1'450'000.00
<b>229</b>	<b>IHG Darlehen</b>	<b>192'000.00</b>	<b>102'000.00</b>		<b>294'000.00</b>
<b>2290</b>	<b>IHG Darlehen</b>	<b>192'000.00</b>	<b>102'000.00</b>		<b>294'000.00</b>
2290.50	Darlehen Bund (Kunstrasen Stapfen)	96'000.00		16'000.00	80'000.00
2290.51	Darlehen Kanton (Kunstrasen Stapfen)	96'000.00		16'000.00	80'000.00
2290.52	Darlehen Bund (Hüttenzugang)		67'000.00		67'000.00
2290.53	Darlehen Kanton (Hüttenzugang)		67'000.00		67'000.00



		Bestand am 01.01.2009	Veränderungen		Bestand am 31.12.2009
			Zuwachs	Abgang	
<b>23</b>	<b>VERPFLICHTUNGEN FÜR SONDERRECHNUNGEN</b>	<b>113'648.00</b>	<b>148'736.70</b>		<b>262'384.70</b>
<b>233</b>	<b>Verpflichtungen für Sonderrechnungen</b>	<b>113'648.00</b>	<b>148'736.70</b>		<b>262'384.70</b>
<b>2330</b>	<b>Verpflichtungen für Sonderrechnungen</b>	<b>113'648.00</b>	<b>148'736.70</b>		<b>262'384.70</b>
2330.10	Legat Eyer Bertha	113'648.00		11'532.55	102'115.45
2330.11	Legat Tscherrig Marcel		60'269.25		60'269.25
2330.30	Ballspielfeld Bine		100'000.00		100'000.00
<b>28</b>	<b>VERPFLICHTUNGEN FÜR SPEZIALFINANZIERUNGEN</b>	<b>2'476'785.50</b>	<b>182'340.00</b>		<b>2'659'125.50</b>
<b>280</b>	<b>Spezialfinanzierungen</b>	<b>2'476'785.50</b>	<b>182'340.00</b>		<b>2'659'125.50</b>
<b>2800</b>	<b>Spezialfinanzierungen</b>	<b>2'476'785.50</b>	<b>182'340.00</b>		<b>2'659'125.50</b>
2800.03	Parkplatzersatzabgaben	950'192.50	42'000.00		992'192.50
2800.04	Zivilschutzraumersatzabgaben	1'526'593.00	140'340.00		1'666'933.00
<b>29</b>	<b>EIGENKAPITAL</b>	<b>3'150'712.74</b>	<b>130'877.53</b>		<b>3'281'590.27</b>
<b>290</b>	<b>EIGENKAPITAL</b>	<b>3'150'712.74</b>	<b>130'877.53</b>		<b>3'281'590.27</b>
<b>2900</b>	<b>Eigenkapital</b>	<b>3'150'712.74</b>	<b>130'877.53</b>		<b>3'281'590.27</b>
2900.01	Eigenkapital	3'150'712.74	130'877.53		3'281'590.27
	<b>Gesamtpassiven</b>	<b>37'991'399.79</b>	<b>5'845'962.71</b>		<b>43'837'362.50</b>





