



Verwaltungsrechnung 2008



Bericht und Detailzahlen


Inhaltsverzeichnis

INFO Frühjahrsurversammlung 2009

	Seite
■ Wiederum gutes Ergebnis der Rechnung 2008	1
■ Protokoll Urversammlung 12. November 2008	2
■ Verwaltungsrechnung 2008	3
■ Laufende Rechnung	4
■ Investitionsrechnung	6
■ Langfristige Schulden	7
■ Eventualverpflichtungen	7
■ Finanzkennziffern	8
■ Revisorenbericht	9
■ Wahl der Rechnungsrevisoren	9
■ Auflösung Region Brig-Aletsch	9
■ Strategieprogramm 2009 bis 2014	10
■ Neuer Gemeindegemeinderat	11
■ Fusionsprojekt Birgisch, Mund und Naters	12

Detaillierte Verwaltungsrechnung 2008

■ Laufende Rechnung nach Funktionen	13
■ Laufende Rechnung nach Arten (Zusammenfassung)	37
■ Investitionsrechnung nach Funktionen	39
■ Investitionsrechnung nach Arten (Zusammenfassung)	49
■ Bestandesrechnung	51



Frühjahrsversammlung 2009

Wiederum gutes Ergebnis der Rechnung 2008

Die Verwaltungsrechnung 2008 schliesst mit einem sehr guten Ergebnis ab. Hier die Resultate in der Übersicht:

Übersicht Verwaltungsrechnung 2008

LAUFENDE RECHNUNG	2008
Ergebnis vor Abschreibungen	
Aufwand	23'264'009.66
Ertrag	28'938'781.57
Selbstfinanzierungsmarge	5'674'771.91
Ergebnis nach Abschreibungen	
Selbstfinanzierungsmarge	5'674'771.91
Ordentliche Abschreibungen	5'556'978.91
Ertragsüberschuss	117'793.00

INVESTITIONSRECHNUNG	2008
Ausgaben	11'188'201.41
Einnahmen	3'267'467.50
Nettoinvestitionen	7'920'733.91

FINANZIERUNG	2008
Selbstfinanzierungsmarge	5'674'771.91
Nettoinvestitionen	7'920'733.91
Finanzierungsfehlbetrag	-2'245'962.00

Einberufung der Urversammlung

Die Rechnungs-Urversammlung wird auf **Mittwoch, 13. Mai 2009, um 19.00 Uhr, Zentrum Missione**, einberufen.

Traktanden:

1. Begrüssung
2. Wahl der Stimmenzähler
3. Protokoll der Urversammlung vom 12.11.2008, Genehmigung
4. Verwaltungsrechnung 2008
 - 4.1 Darlegung der Verwaltungsrechnung
 - 4.2 Abnahme des Berichts der Revisionsstelle
 - 4.3 Genehmigung der Rechnung
5. Wahl der Rechnungsrevisoren für die Amtsperiode 2009 bis 2012
6. Auflösung der Region Brig-Aletsch
7. Verschiedenes

Liebe Mitbürgerinnen
Liebe Mitbürger



Im vorliegenden **INFO** präsentieren wir Ihnen die Verwaltungsrechnung 2008. Die laufende Rechnung schliesst mit einem erfreulichen Cash Flow von 5,674 Mio. Franken ab. Gemäss Investitionsrechnung wurden 11,188 Mio. Franken Bruttoinvestitionen getätigt. Nach einer längeren Phase der Konsolidierung musste der Finanzierungsfehlbetrag von 2,245 Mio. Franken auf dem Kapitalmarkt aufgenommen werden, weshalb die mittel- und langfristigen Schulden der Gemeinde auf 22,842 Mio. Franken angestiegen sind. Die Nettoschuld pro Kopf beträgt 2'439 Franken, was aufgrund der kantonalen Finanzkennziffern einer kleinen Verschuldung entspricht.

An der Rechnungs-Urversammlung wird auch über die Auflösung der Region Brig-Aletsch sowie über die Wahl der Rechnungsrevisoren für die Amtsperiode 2009 bis 2012 beschlossen. Der Gemeinderat beantragt, die Herren Erich Pfaffen und Mischa Imboden für eine weitere Periode als Revisoren zu wählen. Mit der Gründung der Region Oberwallis und der damit einhergehenden Übernahme der Aufgaben der Region Brig-Aletsch hat diese ihre Daseinsberechtigung verloren, weshalb der Gemeinderat beantragt, die Region Brig-Aletsch formell durch die Urversammlung aufzulösen.

Ich lade Sie, werte Mitbürgerinnen und Mitbürger, herzlich zur Frühjahrsversammlung vom 13. Mai 2009 ins Zentrum Missione ein.

Manfred Holzer, Gemeindepräsident

Protokoll Urversammlung 12. November 2008

Traktandum 3, Urversammlung

1. Begrüssung

Um 19.00 Uhr eröffnet Gemeindepräsident Holzer Manfred die Urversammlung. Er heisst seine Ratskollegen, Bürgerpräsident Agten Armin und Burgervizepräsident Ruppen Urs, Kastlan Summermatter Max, den neu gewählten Kastlan Salzmann René, die Grossräte Ruppen Felix und Clausen Diego, Ortsplaner Michlig Dominik und die Angestellten der Gemeinde herzlich willkommen. Einen speziellen Willkommensgruss richtet er an alle Mitbürgerinnen und Mitbürger, die sich die Mühe genommen haben, an der heutigen Urversammlung teilzunehmen. Die Urversammlung wurde form- und fristgerecht 20 Tage im Voraus eingeladen. Die erforderlichen Unterlagen lagen während dieser Frist in der Gemeindekanzlei öffentlich auf.

2. Wahl Stimmzähler

Salzmann-Ritter Arlette, 1969, Naters, und Ruppen Beat, 1952, Naters, werden als Stimmzählerinnen bzw. Stimmzähler vorgeschlagen. Die Anwesenden stimmen diesem Vorschlag mit Applaus zu.

3. Protokoll Urversammlung vom 7. Mai 2008

Das Protokoll der Urversammlung vom 7. Mai 2008 wurde im INFO-Blatt der Gemeinde Naters vom November 2008, in dem auch die übrigen Traktanden der Urversammlung ausführlich beschrieben wurden, veröffentlicht. Aus diesem Grund wird auf das Verlesen des Protokolls verzichtet. Die Anwesenden genehmigen das Protokoll mit Handmehr, ohne Gegenstimmen und ohne Enthaltungen.

4. Finanzplan 2008 – 2012

Der Gemeindepräsident erläutert den Finanzplan für die Jahre 2008 bis 2012. Dieser ist im November-INFO dargelegt. Beim Ertrag wird in der Planungsperiode mit einer jährlichen Zunahme von durchschnittlich 5 Prozent gerechnet. Die Zunahme des Laufenden Aufwandes wird in der gleichen Zeitspanne im Jahresdurchschnitt auf 1 Prozent prognostiziert. In der Planungsperiode wird mit einem durchschnittlich jährlichen Cash Flow von 4,680 Mio. Franken gerechnet.

Die Bruttoinvestitionen der kommenden fünf Jahre werden auf 65,640 Mio. Franken geschätzt. Dies ergibt eine jährliche Investitionsquote von durchschnittlich 13,128 Mio. Franken. Sofern der Investitionsplan der nächsten Jahre eingehalten werden kann, wird die langfristige Schuld am Ende der Planungsperiode zirka 33 Mio. Franken betragen. Die Pro-Kopf-Verschuldung wird von heute Fr. 2'815.– auf Fr. 3'932.– ansteigen.

5. Steuergrundlagen 2009

Unter Berücksichtigung der finanziellen Situation der Gemeinde Naters hat der Gemeinderat für den Voranschlag 2009 die nachstehenden Steuergrundlagen festgelegt:

- Auf die in Artikel 178 und 179 des Steuergesetzes vorgesehenen Steueransätze ist unverändert der Koeffizient 1,1 anwendbar.
- Die Kopfsteuer wird auf Fr. 24.– festgelegt.
- Die Hundesteuer wird auf Fr. 125.– festgelegt (Fr. 80.– Anteil Gemeinde und Fr. 45.– Anteil Staat).
- Für das Steuerjahr 2009 werden der Verzugszins und jener für Zinsgutschriften auf zurückzuerstattende Steuerbeträge auf 4 Prozent, der Vergütungszins auf Vorauszahlungen auf 1 Prozent und der Kompensationszins auf 4 Prozent festgelegt.
- Die Steuerindexierung beträgt 170 Prozent (Maximum). Damit wird der Steuerpflichtige um die Teuerung der letzten Jahre entlastet. Durch diese Anpassung des Indexes werden die Steuerzahler von Naters insgesamt rund eine halbe Million Franken weniger Steuern bezahlen müssen.

6. Voranschlag 2009

Anhand von einigen Tafeln erläutert der Präsident den Voranschlag 2009. Die Laufende Rechnung sieht Einnahmen von 29,385 Mio. Franken und Ausgaben von 23,655 Mio. Franken vor. Dies ergibt einen Cash Flow von 5,730 Mio. Franken.

Die Investitionsrechnung sieht Einnahmen von 6,430 Mio. Franken und Ausgaben von 17,085 Mio. Franken vor. Dies ergibt einen Ausgabenüberschuss von 10,655 Mio. Franken.

In der Gesamtrechnung (Laufende Rechnung und Investitionsrechnung) werden die Einnahmen auf 35,815 Mio. Franken und die Ausgaben auf 40,740 Mio. Franken geschätzt. Der Finanzierungsfehlbetrag beläuft sich demnach auf 4,925 Mio. Franken und muss auf dem Kapitalmarkt beschafft werden.

Zu diesem Traktandum ist eine Wortmeldung zu vermerken:

- Volken Alphons, 1946, Naters, fragt, ob im Energiebereich für die Förderung von Alternativ-Energien im Voranschlag auch etwas enthalten ist und ob die Kanalisationsanschlussbeiträge richtig verbucht wurden.

Der Präsident hält fest, dass in der Laufenden Rechnung des Voranschlages 2009 für Studien über 200'000 Franken vorgesehen sind. Ein Teil davon ist für die Finanzierung von Projekten für die Alternativ-Energieversorgung vorgesehen. Die Verbuchung der Kanalisationsanschlussbeiträge in der Investitionsrechnung im Bereich Abwasserbeseitigung entspricht der kantonalen Gesetzgebung.

Der Präsident beantragt der Urversammlung, den Voranschlag 2009 wie dargelegt zu genehmigen. Die Anwesenden stimmen dem Voranschlag mit Handmehr, ohne Gegenstimme und ohne Enthaltung zu.

7. Bau- und Zonenreglement, Nutzzonenplan

Ratsherr Lochmatter Bruno legt dar, dass seit der letzten Revision des Bau- und Zonenreglementes der Gemeinde Naters das Kantonsparlament in der Baugesetzgebung verschiedene Änderungen vorgenommen hat. Das kommunale Baureglement musste deshalb der übergeordnet kantonalen Gesetzgebung angepasst werden. Diese Anpassungen fallen jedoch nicht in den Kompetenzbereich des Gemeinderates bzw. der Urversammlung.

Er hält fest, dass bei der Anwendung des kommunalen Baureglementes in den letzten Jahren Mängel und Unklarheiten festgestellt wurden. Deshalb hat der Rat beschlossen, bei der anstehenden Bereinigung des Zonen- und des Zonennutzungsplanes auch diese kleinen Mängel und Unklarheiten im Baureglement zu präzisieren. Im Bereich der Zoneneinteilung hat er eine neue Zone für das MGB-Trasse geschaffen (Freifläche Erholungszone WMGB). Ferner legte er eine «Zone für touristische Bauten und Anlagen» (SNP) fest und hat eine neue Definition erlassen für die «Zone Skisport» und für die «Verkehrszone».

Ratsherr Lochmatter Bruno stellt ferner fest, dass bei der Gemeinde innert nützlicher Frist die nachstehenden Anträge zur Korrektur des Baureglementes eingegangen sind:

- In-Albon-Truffer Beatrice, 1964, beantragt, dass die Fenster im alten Dorfteil ohne Sprossen gestaltet werden können. Sie ersucht, diesbezüglich die Vorschriften von Artikel 62 des Baureglementes zu streichen. Der Gemeinderat hat anlässlich der Sitzung vom vergangenen Montag diesem Antrag entsprochen und beschlossen, Absatz 2 des Artikels 62 vollständig fallenzulassen.
- Die Architekten von Naters beantragen, die minimalen grossen Grenzabstände in den Bauzonen analog der Stadtgemeinde Brig-Glis auf 6 Meter festzulegen. Die Regelung, wonach der grosse Grenzabstand mindestens 80 Prozent der Gebäudehöhe aufweisen muss, bleibt in Kraft. Auch diesen Antrag hat der Gemeinderat an der letzten Sitzung behandelt und diesem zugestimmt.

Ferner hält Lochmatter Bruno fest, dass die Architekten von Naters dem Rat auch empfehlen, das Baureglement mit den Regionsgemeinden zu harmonisieren. Die Agglomerationskonferenz Brig-Visp-Naters hat bereits im vergangenen Jahr für eine Reglementsharmonisierung grünes Licht gegeben. Die Agglomeration wird diese Arbeiten gemäss Programm «Raumordnung und Verkehr» demnächst aufnehmen. Bei dieser Gelegenheit wird eine Kommission bezeichnet, in denen dann auch die Architekten als Fachleute miteinbezogen werden.

Ortsplaner Michlig Dominik, welcher den Gemeinderat bei den Änderungen im Bau- und Zonenreglement beraten hat, erläutert in einem ersten Teil die Änderungen im Baureglement. In einem zweiten Teil geht er auf die Zonenänderungen ein. Dabei hält er fest, dass diese dringend notwendig sind, damit anstehende Projekte der Gemeinde sowie auch von Drittpersonen zonenkonform realisiert werden können. So müssen beispielsweise für die Überbauung des Campus Aletsch oder des Parkplatzes Blatten Zonenänderungen vorgenommen werden.

Zu diesem Traktandum sind die nachstehenden Wortmeldungen zu vermerken:

- Fercher Fidelis, 1940, hält fest, dass die Änderung in Artikel 79 (K5, K6) nicht explizit erläutert wurde. Michlig Dominik hält dazu fest, dass der Grenzabstand 1/3 der Fassadenhöhe von jedem Punkt der Fassade aus gemessen, mindestens jedoch 3 Meter betragen müsse. Gegenüber den Strassen gelten die Baulinien und gegenüber den rückwärtigen Grenzen sind mindestens 5 Meter einzuhalten.

- Imhof Marius, 1935, verweist auf Artikel 62 und fragt, ob der Wegfall der Sprossen an den alten Gebäuden für ganz Blatten gelte.

Michlig Dominik hält fest, dass für Sanierungen und Neubauten dies zutrefte. Im Dorfkern von Blatten werden jedoch solche Gesuche der kantonalen Denkmalpflege unterbreitet, welche dazu dem Gemeinderat eine Vormeinung abgeben werde.

- In-Albon-Truffer Beatrice, 1962, verweist auf ihren Antrag, Fenster ohne Sprossen gestalten zu können. Sie hält fest, dass ein schönes Dorfbild nicht nur von einem einheitlichen Erscheinen, sondern vom Leben, das im Quartier herrscht, profitiert. Die ohnehin kleinen Fenster würden ohne Sprossen mehr Licht durchlassen und dadurch auch mehr Lebensqualität bringen. Und schlussendlich verweist sie darauf, dass der Heimatschutz bereits heute genügend Vorschriften kennt, um schützenswerte Häuser auch mit Sprossenteilung zu erhalten. Sie dankt, dass ihr Antrag angenommen wurde.

Gemeindepräsident Holzer Manfred hält fest, dass die beiden vorewähnten Anträge vom Gemeinderat genehmigt wurden, so dass darüber nicht einzeln abgestimmt werden muss. Der Gemeinderat beantragt der Urversammlung einstimmig, die Änderungen im Bau- und Zonenreglement sowie die Zonenänderungen zu genehmigen. Die Anwesenden stimmen diesem Antrag mit Handmehr, ohne Gegenstimme und ohne Enthaltung zu.

8. Verschiedenes

Unter diesem Traktandum ist eine Wortmeldung zu vermerken:

- Volken Alphons, 1946, verweist auf die in den Medien breitgeschlagene Geschichte betreffend den Hochwasserschutz im Bereich der Liegenschaft Schmidt/Im seng im Rischinerwald. Er will wissen, ob der Gemeinderat mit den Eigentümern inzwischen eine Einigung erzielt hat. Gemeindepräsident Holzer Manfred legt dar, dass die in Frage stehende Liegenschaft ausserhalb der Bauzone liegt. Sie steht am Rande der blauen Gefahrenzone und ist in einer Waldparzell-

le gelegen, welche über keine Zufahrt, jedoch über einen Zugang verfügt. Der Zugang war im Projekt auch vorgesehen und wurde realisiert. Das Hochwasserschutzprojekt lag öffentlich auf. Die regionalen Medien haben darüber berichtet. Die Gemeinde Naters hat durch öffentlichen Aufruf eine Informationsveranstaltung durchgeführt. Diese war gut besucht. Das Plangenehmigungsverfahren wurde von Gemeinde, Kanton und Bund ordentlich durchgeführt. Weder das zuständige Ingenieurbüro noch die Behörden konnten erahnen, dass die Eigentümer der in Frage stehenden Liegenschaft mit diesen Hochwasserschutzmassnahmen nicht einverstanden sind. Für eine Zufahrt zur Liegenschaft müsste die Einwilligung der Eigentümer vorliegen, über deren Parzellen die Strasse gebaut würde. Ferner müsste für den Bau der Strasse vorgängig eine Ro-

dungsbewilligung und eine Baubewilligung beim Kanton eingeholt werden, da für die Erstellung von Privatstrassen ausserhalb der Bauzone nicht die Gemeinde zuständig ist.

Am Schluss der Urversammlung dankt Gemeindepräsident Holzer Manfred den Ratskollegen, allen Mitarbeiterinnen und Mitarbeitern der Gemeinde für die geleistete Arbeit im Dienste der Öffentlichkeit. Einen speziellen Dank richtet er an die Kommissionsmitglieder, welche für die Gemeinde grosse Arbeit leisten. Ferner dankt er auch der Burgerschaft Naters für die jeweils gute und angenehme Zusammenarbeit und schlussendlich dankt er allen Anwesenden, dass sie sich die Mühe genommen haben, der heutigen Urversammlung beizuwohnen. Er lädt alle zu einem Schlummertrunk mit kleinem Imbiss ins Foyer des Zentrums Missionne ein. Schluss der Urversammlung 20.45 Uhr.

Verwaltungsrechnung 2008

Traktandum 4, Urversammlung

Die Jahresrechnung (Laufende Rechnung und Investitionsrechnung) zeigt folgendes Bild:

Die Bestandesrechnung setzt sich per 31. Dezember 2008 wie folgt zusammen:

Jahresrechnung

LAUFENDE RECHNUNG	Aufwand	Ertrag
Total Aufwand (inkl. Abschreibungen)	28'820'988.57	
Total Ertrag		28'938'781.57
Ertragsüberschuss	117'793.00	
Total	28'938'781.57	28'938'781.57
INVESTITIONSRECHNUNG	Ausgaben	Einnahmen
Nettoinvestitionen		
Total Ausgaben	11'188'201.41	
Total Einnahmen		3'267'467.50
Nettoinvestitionen		7'920'733.91
Total	11'188'201.41	11'188'201.41
Finanzierung		
Übertrag Nettoinvestitionen	7'920'733.91	
Ordentliche Abschreibungen		5'556'978.91
Ertragsüberschuss Laufende Rechnung		117'793.00
Finanzierungsfehlbetrag		2'245'962.00
Total	7'920'733.91	7'920'733.91
Kapitalveränderung		
Übertrag Finanzierungsfehlbetrag	2'245'962.00	
Übertrag Investitionsausgaben		11'188'201.41
Übertrag Investitionseinnahmen	3'267'467.50	
Übertrag Abschreibungen	5'556'978.91	
Zunahme des Nettovermögens	117'793.00	
Total	11'188'201.41	11'188'201.41

Die Laufende Rechnung weist einen **Ertragsüberschuss** von Fr. 117'793.00 aus, dies nach Abschreibungen von über 18% auf den Restbuchwert (Gesetzlicher Richtwert 10%).

Aus dem Finanzierungsnachweis ist ersichtlich, dass die Investitionen nur zu 70% aus eigenen Mitteln bezahlt werden konnten und deshalb der **Finanzierungsfehlbetrag** von Fr. 2'245'962.00 auf dem Kapitalmarkt beschafft werden musste.

Bilanz und Finanzierung

AKTIVEN	Stand 31.12.08	Stand 31.12.07
Finanzvermögen	13'061'399.79	9'621'273.22
Flüssige Mittel	728'925.04	80'909.57
Guthaben	5'025'500.70	4'878'139.40
Anlagen	1'176'760.00	1'216'004.00
Transitorische Aktiven	6'130'214.05	3'446'220.25
Verwaltungsvermögen	24'930'000.00	22'537'001.00
Sachgüter	24'920'000.00	22'497'001.00
Darlehen und dauernde Beteiligungen	10'000.00	40'000.00
Total	37'991'399.79	32'158'274.22
PASSIVEN	Stand 31.12.08	Stand 31.12.07
Verpflichtungen	32'363'901.55	26'764'478.98
Laufende Verpflichtungen	2'997'765.00	3'740'028.97
Kurzfristige Schulden	6'410'488.55	4'747'834.01
Mittel- und langfristige Schulden	22'842'000.00	18'149'000.00
Verpflichtungen für Sonderrechnungen	113'648.00	127'616.00
Spezialfinanzierungen	2'476'785.50	2'360'875.50
Verpflichtungen für Spezialfinanzierungen	2'476'785.50	2'360'875.50
Vermögen	3'150'712.74	3'032'919.74
Eigenkapital	3'150'712.74	3'032'919.74
Total	37'991'399.79	32'158'274.22

Der Vermögensaufbau setzt sich aus 34,4% Finanz- (Vorjahr 29,9%) und 65,6% Verwaltungsvermögen (70,1%) zusammen. Beim Kapitalaufbau macht das Fremdkapital 84,9% (82,7%), die Sonderrechnungen 0,3%, die Spezialfinanzierungen 6,5% (7,3%) und das Eigenkapital 8,3% (9,5%) aus.

Genehmigung

Die Verwaltungsrechnung 2008 wurde vom Gemeinderat an der Sitzung vom 16. März 2009 genehmigt, als richtig bestätigt und wird der Urversammlung vom 13. Mai 2009 zur Genehmigung unterbreitet.

Laufende Rechnung

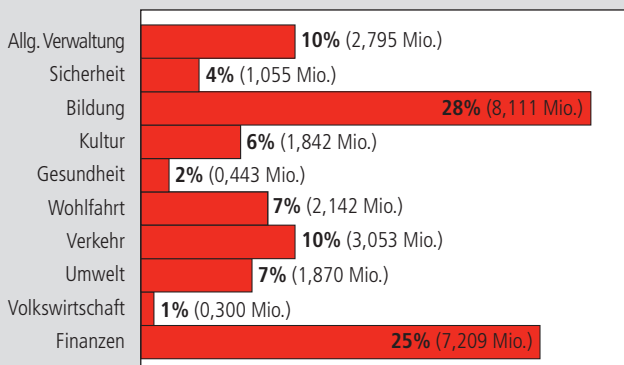
Laufende Rechnung nach Funktionen gegliedert

	Rechnung 2008		Budget 2008		Rechnung 2007	
	Aufwand	Ertrag	Aufwand	Ertrag	Aufwand	Ertrag
Allgemeine Verwaltung	2'795'479.41	534'491.06	2'965'500.00	384'000.00	2'808'214.38	551'872.86
Öffentliche Sicherheit	1'054'853.25	416'777.50	1'135'500.00	353'500.00	1'165'966.90	583'690.60
Unterrichtswesen und Bildung	8'110'587.24	3'820'212.00	7'915'500.00	3'594'000.00	7'957'919.45	3'717'861.75
Kultur, Freizeit, Kultus	1'842'300.34	273'905.40	1'686'500.00	122'000.00	1'571'795.10	164'165.90
Gesundheit	443'351.85	412.00	485'000.00	1'000.00	459'076.50	886.00
Soziale Wohlfahrt	2'142'218.90	258'167.65	1'852'000.00	134'000.00	1'377'313.90	231'728.00
Verkehr	3'052'573.45	766'078.06	3'166'500.00	655'000.00	2'941'369.40	831'634.20
Umwelt, Raumordnung	1'870'278.15	1'287'988.21	1'774'000.00	1'321'000.00	1'951'346.25	1'400'516.80
Volkswirtschaft	300'448.25	1'242.00	215'000.00		277'641.40	1'101.00
Finanzen, Steuern	7'208'897.73	21'579'507.69	5'834'000.00	21'610'000.00	7'707'068.73	20'930'480.34
Total von Aufwand und Ertrag	28'820'988.57	28'938'781.57	27'029'500.00	28'174'500.00	28'217'712.01	28'413'937.45
Ertragsüberschuss	117'793.00		1'145'000.00		196'225.44	

In der Laufenden Rechnung ist der Konsum einer Gemeinde verbucht, d. h. alle wiederkehrenden Aufwände und Erträge sind hier zu finden. Im Vergleich zur Rechnung 2007 kann sowohl beim Aufwand als

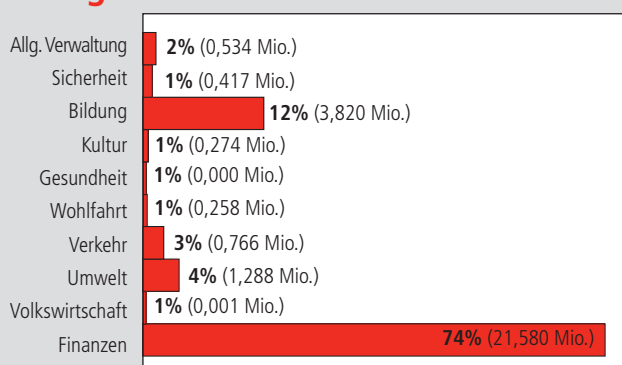
auch beim Ertrag eine gleichmässige, vertretbare Erhöhung festgestellt werden. Kein Dienstbereich hat gegenüber dem Vorjahr eine wesentliche Veränderung erfahren.

Aufwand 2008 nach Funktionen



Hauptaufwandsposten bilden mit 28% die Bildung, die Finanzen (Schuldzinsen, Steuern/Abgaben, Abschreibungen) mit 25% und mit je 10% die Allgemeine Verwaltung und der Verkehr. Die übrigen Aufwandsbereiche liegen jeweils unter 10% der Gesamtausgaben der Laufenden Rechnung, die insgesamt einen Aufwand von Fr. 28,820 Mio. aufweist.

Ertrag 2008 nach Funktionen



Haupteinnahmequelle der Gemeinde Naters sind mit 74% die Steuern und Abgaben. Davon machen die Steuern der natürlichen Personen 82%, jene der juristischen Personen 6% und die Konzessionen 12% aus. Immerhin beanspruchen die Abschreibungen 19,2% des Gesamtertrages der Laufenden Rechnung von Fr. 28,938 Mio.

Impressum

INFO erscheint
6 bis 8 Mal pro Jahr
33. Jahrgang, April 09
Auflage 4'300 Exemplare
INFO geht gratis an
alle Natischer Haushalte.

Herausgeberin INFO
Gemeinde Naters
Junkerhof
3904 Naters
info@naters.ch
www.naters.ch

Redaktion
Alphons Epiney
Gemeindeschreiber
und
Damian Schmid
Finanzverwalter

Gestaltung
werbstatt, Sara Meier
Gliserallee 90, 3902 Glis
Tel. 027 924 45 55
Fax 027 924 45 54
meier@werbstatt.net



INFO Kontakt
Gemeinde Naters, Kirchstrasse 3, 3904 Naters
Tel. 027 922 75 75, Fax 027 922 75 65

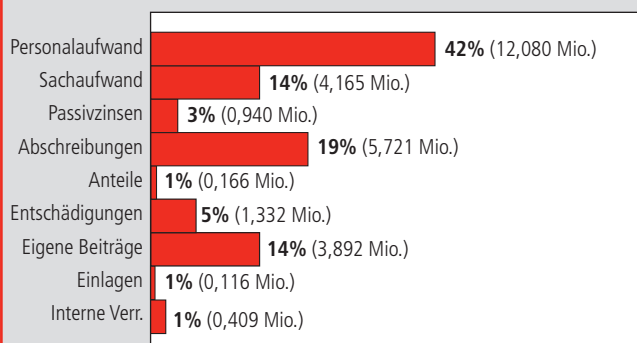
Laufende Rechnung nach Arten gegliedert

	Rechnung 2008		Budget 2008		Rechnung 2007	
	Aufwand	Ertrag	Aufwand	Ertrag	Aufwand	Ertrag
Personalaufwand	12'079'996.65		12'215'000.00		11'750'867.60	
Sachaufwand	4'164'770.39		3'829'000.00		3'908'930.92	
Passivzinsen	940'035.68		1'220'000.00		986'023.59	
Abschreibungen	5'720'523.90		4'133'000.00		6'250'444.75	
Anteile und Beiträge ohne Zweckbindung	165'970.15		166'000.00		165'970.15	
Entschädigungen an Gemeinwesen	1'332'286.95		1'315'000.00		1'267'274.15	
Eigene Beiträge	3'892'494.85		3'692'500.00		3'148'540.85	
Einlagen in Spezialfinanzierungen und Stiftungen	115'910.00		50'000.00		330'660.00	
Interne Verrechnungen	409'000.00		409'000.00		409'000.00	
Steuern		18'634'265.20		19'000'000.00		18'134'415.70
Regalien und Konzessionen		2'362'890.10		2'175'000.00		2'138'314.00
Vermögenserträge		443'458.09		296'000.00		523'017.14
Entgelte		2'794'369.38		2'332'000.00		3'047'473.71
Rückerstattungen von Gemeinwesen		181'888.90		141'000.00		123'430.40
Beiträge für eigene Rechnung		4'112'909.90		3'821'500.00		4'038'286.50
Interne Verrechnungen		409'000.00		409'000.00		409'000.00
Total von Aufwand und Ertrag	28'820'988.57	28'938'781.57	27'029'500.00	28'174'500.00	28'217'712.01	28'413'937.45
Aufwandüberschuss						
Ertragsüberschuss	117'793.00		1'145'000.00		196'225.44	

Der Sachaufwand stieg um 256'000 Franken oder um 6,5%. Die Passivzinsen konnten gegenüber dem Vorjahr erneut leicht gesenkt werden. Im Vergleich

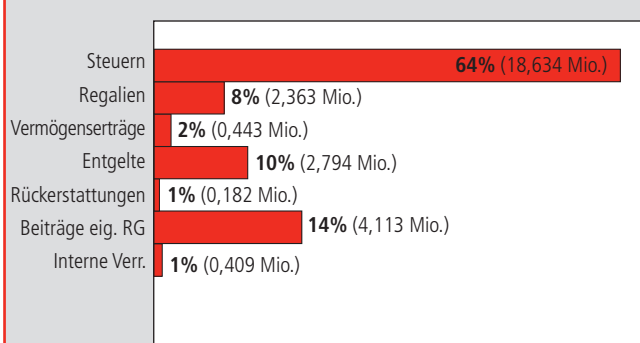
zum Jahr 2007 wurden 8% weniger Abschreibungen vorgenommen.

Aufwand 2008 nach Arten



Nach der Artengliederung beansprucht der Personalaufwand 42% des Gesamtaufwandes der Laufenden Rechnung. Die Abschreibungen machen 19%, der Sachaufwand und die eigenen Beiträge 14% des Gesamtaufwandes aus. Die übrigen Aufwandbereiche liegen unter der 10-Prozent-Marke.

Ertrag 2008 nach Arten



Nach der Artengliederung machen die Steuern 64% des Gesamtertrages aus und führen der Gemeindekasse Fr. 18,634 Mio. zu. Die Beiträge für eigene Rechnung machen 14%, die Entgelte (Gebühren und Rückerstattungen) 10% und die Regalien und Konzessionen (Wasserzinse) 8% des Gesamtertrages aus.

Investitionsrechnung

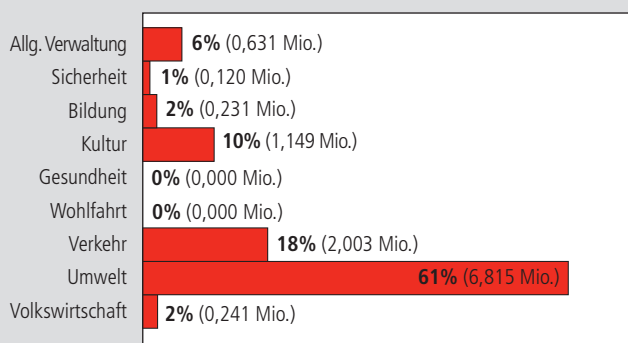
Investitionsrechnung nach Funktionen gegliedert

	Rechnung 2008		Budget 2008		Rechnung 2007	
	Ausgaben	Einnahmen	Ausgaben	Einnahmen	Ausgaben	Einnahmen
Allgemeine Verwaltung	630'675.45	30'000.00	397'000.00		1'402'616.25	24'500.00
Öffentliche Sicherheit	119'986.66	51'626.25	100'000.00	29'000.00	152'127.70	49'655.25
Unterrichtswesen und Bildung	230'750.15		160'000.00		58'821.20	6'800.00
Kultur, Freizeit, Kultus	1'148'705.85		1'315'000.00		905'258.65	155'700.00
Gesundheit					86'020.00	
Soziale Wohlfahrt					9'986.00	
Verkehr	2'002'522.35		3'185'000.00		1'359'556.75	50'000.00
Umwelt, Raumordnung	6'814'796.05	3'185'841.25	8'238'000.00	3'103'000.00	1'293'960.65	363'311.85
Volkswirtschaft	240'764.90		100'000.00	150'000.00	165'930.00	
Total der Ausgaben	11'188'201.41		13'495'000.00		5'434'277.20	
Total der Einnahmen		3'267'467.50		3'282'000.00		649'967.10
Ausgabenüberschuss		7'920'733.91		10'213'000.00		4'784'310.10

Im Bereich Umwelt, Raumordnung investierte die Gemeinde 2008 Fr. 6,814 Mio., in die Sicherheit Fr. 3,5 Mio. (Gewässerverbauungen) und in die Raumplanung Fr. 2,758 Mio. (Kauf des Grundstücks FO-Trasse). Im Verkehr (Gemeindestrassennetz) entstanden Kosten von Fr. 2,003 Mio. In den Bereichen Kultur, Freizeit und Kultus (Wanderwege und Kinderspielflächen) und Allgemeine Verwaltung (Verwaltungsliegenschaften) sind zusammen Fr. 1,780

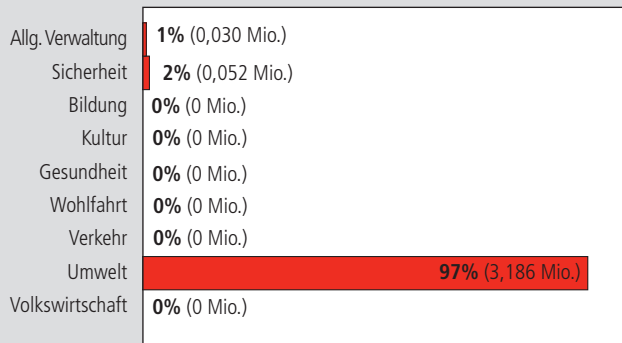
Mio. investiert worden. In den übrigen Bereichen liegen die Investitionskosten jeweils unter 300'000 Franken. Die Bruttoinvestitionen machen Fr. 11,188 Mio. aus. Die Einnahmen belaufen sich auf Fr. 3,267 Mio. und setzen sich aus Subventionen und Beiträgen zusammen (Subventionen Gewässerverbauungen und Kanalisationsanschlussbeiträge). Die Investitionsrechnung schliesst mit einem Ausgabenüberschuss von Fr. 7,920 Mio. ab.

Ausgaben 2008 nach Funktionen



61% der Gesamtinvestitionsquote werden für den Bereich Umwelt, Raumordnung verwendet. Der Bereich Verkehr beansprucht 18% und der Bereich Kultur, Freizeit und Kultus 10% der Gesamtinvestitionen 2008 von Fr. 11,188 Mio. Die übrigen Bereiche liegen unter der 10-Prozent-Marke.

Einnahmen 2008 nach Funktionen



97% der Einnahmen der Investitionsrechnung wurden im Bereich Umwelt und Raumordnung erzielt. Insgesamt werden die Gewässerverbauungen zu 95% von Bund und Kanton subventioniert. Auf die restlichen Bereiche entfallen jeweils weniger als 2% Einnahmenanteile.

Investitionsrechnung nach Arten gegliedert

	Rechnung 2008		Budget 2008		Rechnung 2007	
	Ausgaben	Einnahmen	Ausgaben	Einnahmen	Ausgaben	Einnahmen
Sachgüter	11'077'808.11		13'445'000.00		5'323'377.05	
Darlehen und Beteiligungen	56'155.65				96'775.05	
Eigene Beiträge / Investitionsbeiträge	54'237.65		50'000.00		14'125.10	
Abgang von Sachgütern		72'165.30				32'100.00
Nutzungsabgaben und Vorteilsentgelte		146'631.55		100'000.00		347'266.40
Fakturierungen an Dritte		26'900.00				
Beiträge für eigene Rechnung		3'021'770.65		3'182'000.00		270'600.70
Total der Ausgaben	11'188'201.41		13'495'000.00		5'434'277.20	
Total der Einnahmen		3'267'467.50		3'282'000.00		649'967.10
Ausgabenüberschuss		7'920'733.91		10'213'000.00		4'784'310.10

Der Hauptinvestitionsbereich lag mit Fr. 11,077 Mio. bei den Sachgütern und mit Fr. 0,056 Mio. bei den Darlehen und Beteiligungen sowie mit Fr. 0,054 Mio. bei den Investitionsbeiträgen an den Kanton. Die Einnahmen wurden durch Beiträge für eigene Rechnung (Subventionen von Bund und

Kanton) mit Fr. 3,021 Mio., bei den Nutzungsabgaben und den Vorteilsentgelten (Grundeigentümerbeiträge) mit Fr. 0,146 Mio. und beim Abgang von Sachgütern mit Fr. 0,072 Mio. und Fakturierungen an Dritte mit Fr. 0,026 Mio. erzielt.

Langfristige Schulden

LANGFRISTIGE SCHULDEN	Kredit	Schuldstand 01.01.08	Zuwachs	Tilgung	Schuldstand 31.12.08	Zinssatz
Raiffeisenbank	2'000'000.00	2'000'000.00			2'000'000.00	3,15%
Raiffeisenbank	1'000'000.00	1'000'000.00			1'000'000.00	3,50%
Raiffeisenbank	1'200'000.00	1'200'000.00			1'200'000.00	3,15%
Raiffeisenbank	2'000'000.00	0.00	2'000'000.00		2'000'000.00	1,95%
Raiffeisenbank	2'000'000.00	2'000'000.00	2'000'000.00	2'000'000.00	2'000'000.00	3,70%
Walliser Kantonalbank	3'000'000.00	0.00	3'000'000.00		3'000'000.00	1,79%
Walliser Kantonalbank	2'000'000.00	2'000'000.00			2'000'000.00	2,75%
Walliser Kantonalbank	2'500'000.00	975'000.00		75'000.00	900'000.00	4,67%
		650'000.00		50'000.00	600'000.00	4,60%
Walliser Kantonalbank	2'000'000.00	2'000'000.00			2'000'000.00	3,38%
UBS AG	2'000'000.00	1'550'000.00		1'550'000.00	0.00	
UBS AG	2'000'000.00	1'700'000.00		100'000.00	1'600'000.00	2,80%
UBS AG	2'300'000.00	1'850'000.00		200'000.00	1'650'000.00	2,67%
UBS AG	2'700'000.00	0.00	2'700'000.00		2'700'000.00	3,41%
Helvetia Versicherung	1'000'000.00	1'000'000.00		1'000'000.00	0.00	
Darlehen Bund (Kunstrasen)		112'000.00		16'000.00	96'000.00	0%
Darlehen Kanton (Kunstrasen)		112'000.00		16'000.00	96'000.00	0%
Total		18'149'000.00	9'700'000.00	5'007'000.00	22'842'000.00	

Eventualverpflichtungen

Die Eventualverpflichtungen der Gemeinde Naters in Form von Bürgschaften zugunsten der Nutznie-

ser belaufen sich auf den 31. Dezember 2008 auf Fr. 0,563 Mio. (siehe Tabelle diese und nächste Seite).

EVENTUALVERPFLICHTUNGEN/NUTZNIESSER	Vertragsdatum	Zuwachs	Tilgung	Betrag
TWG Bruchji West / Blatten	10.03.1988			40'600.00
Stiftung für Kurortseinrichtungen (Minigolf-, Tennisanlagen u. Seilpark)	21.12.2007	150'000.00		150'000.00

EVENTUALVERPFLICHTUNGEN/NUTZNIESSER	Vertragsdatum	Zuwachs	Tilgung	Betrag
Boccia Club	02.06.1998			180'000.00
Massawanderweg (IHG Kanton)	07.05.2002		9'000.00	17'000.00
Massawanderweg (SECO Bund)	18.02.2003		9'100.00	27'400.00
Hüttenweg Oberaletsch (IHG Kanton)	12.08.2003		7'000.00	74'000.00
Hüttenweg Oberaletsch (SECO Bund)			7'000.00	74'000.00
Total				563'000.00

Finanzkennziffern

Die weltweite Finanzkrise ist im Berichtsjahr (noch) nicht bis in unser Gemeindegebiet vorgedrungen. In den nächsten Jahren aber werden sich mit Bestimmtheit die einen oder anderen Parameter verschlechtern.

Selbstfinanzierungsgrad

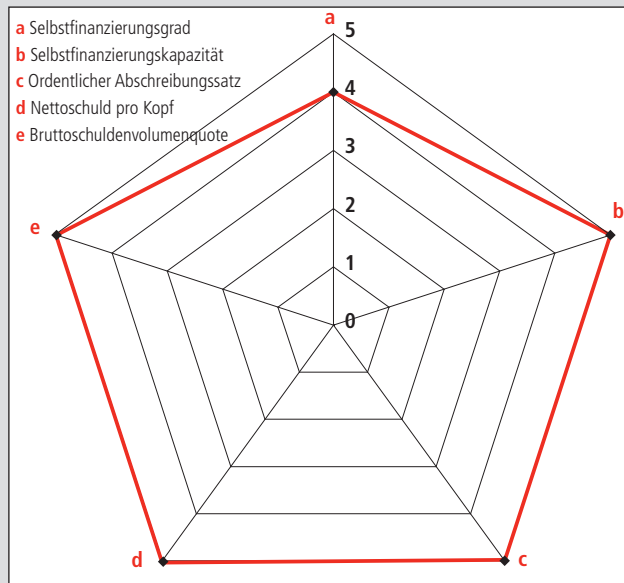
	2008	2007	Durchschnitt
Selbstfinanzierungsgrad in % der Nettoinvestitionen*	71,6%	131,4%	94,1%

*Bewertung: mehr als 100% sehr gut 80 bis 100% gut 60 bis 80% genügend 0 bis 60% ungenügend

Durch die hohen Investitionskosten kann für das Jahr 2008 festgehalten werden, dass mit dem erreichten Cash Flow (selbsterarbeitete Mittel) von Fr. 5,674 Mio. die getätigten Nettoinvestitionen in der Höhe von Fr. 7,920 Mio. nur zu 71,6% aus dem Laufenden Ergebnis (Cash Flow) finanziert werden konnten. Demzufolge mussten Fr. 2,246 Mio. auf dem Kapitalmarkt beschafft werden.

Finanzkennziffern 2007/08

Durchschnittswerte der letzten zwei Jahre



Selbstfinanzierungskapazität

	2008	2007	Durchschnitt
Selbstfinanzierung in % des Finanzertrages*	19,9%	22,4%	21,2%

*Bewertung: mehr als 20% sehr gut 8 bis 15% genügend 15 bis 20% gut 0 bis 8% ungenügend

Durch die Gegenüberstellung von Cash Flow und Finanzertrag soll aufgezeigt werden, welcher Anteil der Gemeinde aus dem Finanzertrag für Investitionen und Entschuldung verbleibt. Mit 19,9% wurde dabei ein gutes Ergebnis erzielt.

Abschreibungssatz

	2008	2007	Durchschnitt
Ordentl. Abschreibung in % des abzuschreibenden VV*	18,0%	21,3%	19,6%
Gesamte Abschreibung in % des abzuschreibenden VV und Fehlbeitrages*	18,7%	22,0%	20,3%

*Bewertung: 10% und mehr genügend 5 bis 8% schwach 8 bis 10% mittelmässig 2 bis 5% ungenügend

Das neue Gemeindegesezt sieht Mindest-Abschreibungen von 10% auf den Restbuchwert vor. Mit 18% bzw. 18,7% wurde dieser Richtwert erfreulich übertroffen.

Nettoschuld pro Kopf

	2008	2007	Durchschnitt
Bruttoschuld abzüglich realisiertes FV pro Einwohner (Bevölkerungszahl gemäss ESPOP)*	2'439.-	2'192.-	2'316.-

*Bewertung: weniger als 3'000.- klein 5'000.- bis 7'000.- gross 3'000.- bis 5'000.- angemessen 7'000.- bis 9'000.- sehr gross

In den letzten Jahren konnte die Nettoschuld pro Kopf der Bevölkerung gesenkt werden. Die Gemeinde Naters weist 2008 pro Kopf (gemäss ESPOP-Erhebungskriterien) eine Nettoschuld von Fr. 2'439.- aus, welche einer kleinen Verschuldung entspricht.

Bruttoschuldenvolumenquote

	2008	2007	Durchschnitt
Bruttoschuld in % des Ertrages der Laufenden Rechnung*	113,4%	95,6%	104,6%

*Bewertung:

weniger als 150% 200 bis 250%	sehr gut genügend	150 bis 200% 250 bis 300%	gut ungenügend
----------------------------------	----------------------	------------------------------	-------------------

Die Bruttoschuldenvolumenquote ist leicht gestiegen. Für das Jahr 2008 beläuft sie sich auf 113,4%. Die Quote drückt das Volumen der Bruttoverschuldung im Verhältnis zum Finanzertrag der Laufenden Rechnung aus.

Der Verschuldungsfaktor gibt an, wie viele Male der letzte Cash Flow erarbeitet werden müsste, bis die Effektivverschuldung abbezahlt wäre. Obwohl die-

Verschuldungsfaktor

	2008	2007	Durchschnitt
Fremdkapital	32,362 Mio.	26,763 Mio.	29,562 Mio.
Finanzvermögen	13,061 Mio.	9,621 Mio.	11,341 Mio.
Nettoverschuldung	19,301 Mio.	17,142 Mio.	18,221 Mio.
Cash Flow	5,673 Mio.	6,285 Mio.	5,979 Mio.
Verschuldungsfaktor	3,4	2,7	3,0

se Annahme theoretisch ist, zeigt dieser Faktor die Selbstfinanzierungskraft der Gemeinde sehr gut auf. Je tiefer der Verschuldungsfaktor ist, desto mehr Sicherheit besteht für die Gläubiger. Mit einem Wert von 3,4 besteht diesbezüglich (in Anbetracht der heutigen Situation in der Finanzbranche) kein Risiko für die Darlehensgeber.

Bericht der Revisionsstelle an die Urversammlung der Gemeinde Naters

Als Revisoren gemäss Artikel 83 ff. des Gemeindegesetzes des Kantons Valais haben wir die Buchführung und die Rechnung für das am **31. Dezember 2008** abgeschlossene Verwaltungsjahr geprüft. Für die Rechnung ist der Gemeinderat verantwortlich. Unsere Aufgabe besteht darin,

- die Rechnung (Bilanz, Verwaltungsrechnung, im Rechnungsanhang aufgeführte, nicht bilanzierte Verbindlichkeiten sowie die Abschreibungen) zu prüfen und zu beurteilen,
- die Bewertung von Beteiligungen sowie andere Teile des Finanzvermögens und ihren Ertrag zu prüfen,
- die Verschuldung der Gemeinde sowie ihre Fähigkeit, den Verpflichtungen nachzukommen, zu beurteilen.

Wir bestätigen, dass wir die gesetzlichen Anforderungen hinsichtlich Befähigung und Unabhängigkeit erfüllen. Unsere Prüfung erfolgte nach den Schweizer Prüfungsstandards, wonach eine Prüfung so zu planen und durchzuführen ist, dass wesentliche Fehlaussagen in der Rechnung mit angemessener Sicherheit erkannt werden. Wir prüften die Posten und Angaben der Rechnung mittels Analysen und Erhebungen auf der Basis von Stichproben. Wir sind der Auffassung, dass unsere Prüfung eine ausreichende Grundlage für unser Urteil bildet. Gemäss unserer Beurteilung entsprechen die Buchführung und die Rechnung sowie die Bewertung der Beteiligungen den gesetzlichen Bestimmungen und Reglementen.

Wir empfehlen, die vorliegende Jahresrechnung mit einem **Ertragsüberschuss von Fr. 117'793.00** und einem **Eigenkapital inklusive Spezialfinanzierungen von Fr. 5'627'498.24** zu genehmigen. Ergänzend halten wir fest, dass

- die Schlussbesprechung mit dem Gemeinderat stattgefunden hat,
- die Nettoverschuldung der Gemeinde angemessen ist und sich im Verwaltungsjahr im Vergleich zum Vorjahr negativ entwickelt hat,
- gemäss unserer Beurteilung die Gemeinde in der Lage ist, ihren Verpflichtungen nachzukommen.

Naters, im März 2009

Treuhand und Revisions AG

Erich Pfaffen, Mandatsleiter
lic.rep.pol.

Mischa Imboden
lic.oec. HSG, dipl. Wirtschaftsprüfer

Wahl der Rechnungsrevisoren

Traktandum 5, Urversammlung

Gemäss Artikel 83 des Gemeindegesetzes unterliegt die Rechnungsführung der Gemeinde einer treuhänderischen Kontrolle. Die Rechnung ist jährlich durch einen oder mehrere besonders befähigte Revisoren zu prüfen. Die Revisoren werden auf Vorschlag des Gemeinderates von der Urversammlung für vier Jahre gewählt. Sie sind wieder wählbar. Die Revisoren sind von den Gemeindebehörden unabhängig.

Antrag an die Urversammlung

Für die Amtsperiode 2009 bis 2012 beantragt der Gemeinderat der Urversammlung, die Herren **Erich Pfaffen, lic. rer. pol. und Mischa Imboden, lic. oec. HSG, diplomierter Wirtschaftsprüfer, als Revisoren erneut zu wählen.**

Auflösung Region Brig-Aletsch

Traktandum 6, Urversammlung

Die bestehenden vier sozioökonomischen Regionen des Oberwallis (Leuk / Visp-westl. Aron / Brig-Aletsch und Goms) wurden durch die neu geschaffene Region Oberwallis ersetzt. Die Region Oberwallis wurde am 28. August 2008 gegründet und ist seit Januar 2009 funktionstüchtig. Die Region Brig-Aletsch

wurde in die neue Region Oberwallis überführt. Der Vorstand der Region Brig-Aletsch beantragte deshalb den Mitgliedsgemeinden deren Auflösung.

Der Gemeinderat dankt dem Vorstand unter dem Präsidium von Präfektin Marie-Therese Schwery und dem längjährigen Regionssekretär Dr. Josef-A. Kuonen für die geleistete Arbeit in der Region Brig-

Aletsch. Vorstand und Regionssekretär haben die Auflösung und den Übertritt vorbereitet und begleitet. Herzlichen Dank!

Antrag an die Urversammlung

Da die Region Brig-Aletsch künftig keine Aufgaben mehr zu erfüllen hat, beantragt der Gemeinderat der Urversammlung, diese aufzulösen.

Strategieprogramm 2009 bis 2014

Der Gemeinderat hat an der Sitzung vom 2. März 2009 das Strategieprogramm in zweiter Lesung beraten und einstimmig genehmigt.

Strategisches Management

Strategisches Management in Gemeinden ist ein Prozess, in dem Strategien formuliert, realisiert und evaluiert werden.

Mit dem neuen Strategieprogramm will sich die Gemeinde Naters klar positionieren. Die Positionierung basiert auf einer eingehenden Analyse der aktuellen Lage, der eigenen Organisation, der verschiedenen Anspruchsgruppen und deren Bedürfnisse. Die strategischen Aufgabenfelder ergeben sich durch die Kombination von Stärken der Gemeinde mit Chancen, die sich der Gemeinde bieten.

Die drei wichtigsten strategischen Aufgabenfelder sind: **Wohnattraktivität, Wirtschaftsförderung und regionale Zusammenarbeit.**

Wohnattraktivität

Auch in den nächsten Jahren will der Gemeinderat schwergewichtig erneut die Wohnattraktivität fördern. Dazu gehören: niedriger Steueransatz, volle Indexierung zum Ausgleich der Teuerung, moderate Kausalabgaben, gute Grundschulen, attraktive Kinderspielplätze, ein intaktes Naherholungsgebiet,

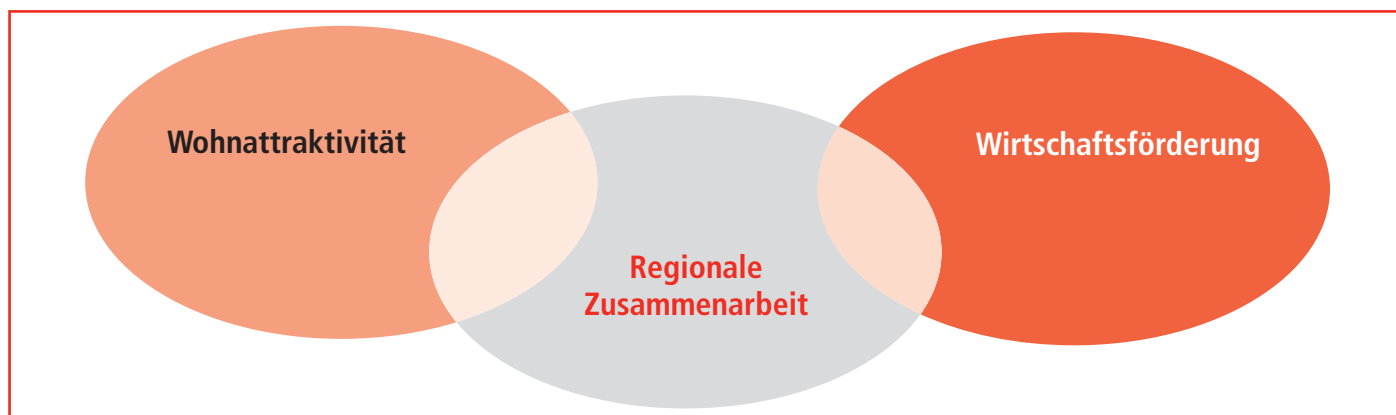
ein aktives Vereinsleben, gut erschlossene sonnige Wohnlagen und vieles mehr.

Wirtschaftsförderung

In den kommenden Jahren will der Rat Rahmenbedingungen schaffen und die Wirtschaft nachhaltig fördern und unterstützen, namentlich das Gewerbe und den Tourismus. Dazu gehören auch die Schaffung des Kompetenzzentrums und die Realisierung des UNESCO DialogCenters auf dem Campus Aletsch. Auf diesem soll die Ansiedlung von Dienstleistungsbetrieben, aber auch der private Wohnungsbau unterstützt werden. Die Schaffung von Arbeitsplätzen ist dabei eine der wichtigsten Zielsetzungen.

Regionale Zusammenarbeit

Die interkommunale und regionale Zusammenarbeit sind gemäss neuester Studie der Universität St. Gallen das wichtigste Zukunftsthema für die Schweizer Gemeinden. Der Gemeinderat will die Zusammenarbeit unter den Bezirksgemeinden (IKZ), der Agglomeration Brig Visp Naters und der Region Oberwallis fördern und optimieren. Naters soll zu einem regionalen Verwaltungszentrum werden.



Reformen und Anpassungen

Reformen und Anpassungen an aktuelle Herausforderungen sind zur Daueraufgabe in der Agenda der Gemeinde Naters geworden. Dies zeigt ein Blick auf die Veränderung der Gemeindeorganisation im letzten Jahrzehnt. Die rechtzeitige Auseinandersetzung gibt dem Gemeinderat Spielraum, sich auf künftige Herausforderungen einzustellen. Die Studie der Universität St. Gallen **«Zukunft der Gemeinde – Reformtrends und Entwicklungen»** zeigt, welche Trends und Herausforderungen die Schweizer Gemeinden in Zukunft zu erwarten haben. Die wichtigsten Trends auf einen Blick:

- Vermehrte Interkommunale Zusammenarbeit 91 %
- Umverteilung und Aufgabenentflechtung zwischen Bund, Kanton und Gemeinden 79 %
- Verbesserung der horizontalen Koordination 76 %
- Einführung E-Government 75 %
- Konzentration von Aufgaben/Ressourcen, Verstärkung Autonomie Region 73 %
- Vernetztes Handeln mit internen und externen Partnern 71 %

Die interkommunale Zusammenarbeit ist eindeutig das wichtigste Zukunftsthema. Über 90 Prozent der Befragten haben die Bedeutung dieser Frage als eher wichtig oder sehr wichtig eingestuft. Die Gemeinde Naters pflegt mit den Nachbargemeinden und der Agglomeration bereits eine gute Zusammenarbeit. Sie will diese auch mit der Region Oberwallis aufbauen und verstärken.

Insgesamt als zweithäufigste Einschätzung und als wichtiger Trend hat das Thema Umverteilung von Verantwortlichkeiten zwischen Gemeinde, Kanton und Bund erhalten. Diese Umverteilung wurde von 79 Prozent der Befragten mit eher oder sehr wichtig bewertet. Die Aufgabenentflechtung zwischen Kanton und Gemeinden ist dringend notwendig, unbestritten dabei ist das Subsidiaritätsprinzip. Es dürfte aber nicht angehen, dass Aufgaben auf die Gemeinden verlagert werden, wenn diese dadurch die Steuern erhöhen oder die Investitionen kürzen müssten.

Aber nicht nur die Zusammenarbeit zwischen den Gemeinden sondern auch die Zusammenarbeit innerhalb einer Gemeinde und mit externen Partnern wird als ein wichtiger Trend angesehen. Vernetztes

Handeln innerhalb der kommunalen Verwaltung und mit externen Partnern, anderen Gemeinden, der Region Oberwallis und dem Kanton wird von insgesamt 71 Prozent der Gemeinden als eher wichtig eingestuft.

Visionen, Trends und konkrete Projekte liess der Gemeinderat in das neue Strategieprogramm 2009 bis 2014 einfließen. Dabei formulierte er 22 Ziele und über 80 Massnahmen.

Bruno Escher

wird die Nachfolge von Alphons Epiney antreten.



Neuer Gemeindeschreiber

An der Sitzung vom 16. März 2009 hat der Gemeinderat Bruno Escher zum neuen Gemeindeschreiber der Gemeinde Naters gewählt. Er wird dieses Amt am 1. Januar 2010 antreten. Als Leiter des Bereiches Verwaltung sind ihm die Kanzleidienste, die Finanzverwaltung, die Bauverwaltung und die Polizeidienste unterstellt. Für die Leitung seines Bereiches, für das Personalwesen, das Projektmanagement sowie die Vor- und Nachbearbeitung der Ratssitzungen steht ihm der verwaltungsinterne Stabsdienst zur Seite. Bruno Escher wird dem Gemeinderat vermehrt auch im strategischen Bereich zur Verfügung stehen. Als Berater des Rates nimmt er an den Sitzungen teil und ist für die Protokollführung zuständig.

Bruno Escher trat 1988 in die Gemeindeverwaltung ein, und zwar als kaufmännischer Mitarbeiter im Rechnungswesen. In der Folge übernahm er verschiedene Aufgaben und wurde nach der Verwaltungsreform im Jahre 2000 zum Stellvertreter des Gemeindeschreibers und zum Personalchef der Gemeinde Naters ernannt. In den Jahren 2002 bis 2004 hat er sich an der Hochschule Wallis berufsbegleitend zum Gemeindeschreiber mit kantonalem Zertifikat HFM ausgebildet. Mit dieser Ausbildung, mit seiner Berufserfahrung und seiner Sozialkompetenz bringt er wichtige Voraussetzungen für die operative Führung der Gemeinde Naters mit sich.



Fusionsprojekt Gemeinden Birgisch, Mund und Naters

Information Nr. 2 – April 2009

In den letzten zwei Monaten haben sich der Projektausschuss und die Kommissionen intensiv mit dem Fusionsprojekt befasst.

Ziele, Vor- und Nachteile der Fusion

Der Projektausschuss hat zu Beginn die Ziele festgelegt, welche mit der Gemeindefusion erreicht werden sollen. Er hat aber auch diskutiert, welche Vor- und Nachteile mit der Fusion verbunden sein können. Der Ausschuss ist zum Schluss gekommen, dass die Vorteile überwiegen und dass sich für alle drei Gemeinden wichtige Synergien ergeben werden. Darüber wird eingehend informiert, sobald die Arbeit der Kommissionen abgeschlossen ist.

Finanzen

Die kantonale Finanzverwaltung erstellt jährlich eine Analyse der Verwaltungsrechnungen aller Walliser Gemeinden. Der Ausschuss wurde von den Vertretern der kantonalen Finanzverwaltung über die heutige Finanzlage der Fusionsgemeinden informiert. Zusammenfassend lässt sich festhalten, dass die Gemeinden Naters und Birgisch 2007 über eine sehr gesunde Finanzlage verfügen. Mund hat zwar sehr gute Kennzahlen bei der Selbstfinanzierung, weist jedoch eine ungenügende Verschuldungsquote aus. Die erhöhte Verschuldung von Mund wird mit den Fusionsbeiträgen des Kantons weitgehend abgebaut werden können. Zudem wirkt sich diese auf die Bilanz der fusionierten Gemeinde nur gering aus.

In den nächsten Monaten werden die Finanzplanungen der drei Gemeinden für die Jahre 2010 bis 2013 erstellt. Diese werden aufzeigen, wie sich die Finanzen in Zukunft entwickeln werden.

Gemeindeverwaltung

Im Weiteren hat sich der Ausschuss mit der Organisation der Gemeindeverwaltung befasst. Im Vordergrund stand dabei das Ziel, dass die Einwohner von Birgisch und Mund in der fusionierten Gemeinde gleichwertige Dienstleistungen erhalten werden wie heute. Die Gemeindebüros und die Sprechstunden werden an beiden Orten im gleichen Umfang erhalten bleiben. Ebenso sollten die Gemeindeangestellten ohne grosse Probleme in die Verwaltung in Naters integriert werden.

Die Kommissionen

Es wurden 5 Kommissionen gebildet. In diesen nahmen je 2 Gemeinderäte pro Gemeinde Einsitz, welche die entsprechenden Ressorts ihrer Gemeinde betreuen. Die Kommissionen haben ihre Arbeit aufgenommen. Deren Aufgaben bestehen darin, die anderen Gemeinden kennen zu lernen sowie alle notwendigen Daten und Informationen für die Fusionsstudie zusammenzutragen und auszuwerten. Ferner geht es um die Beantwortung nachstehender Fragen:

- Was für Gemeinsamkeiten und Unterschiede gibt es zwischen den Gemeinden?
- Wie sind die anderen Gemeinden in den einzelnen Ressorts organisiert resp. wie sieht die künftige Organisation aus (z. B. Verwaltung, Werkhof, Baukommission usw.)?
- Welche Auswirkungen hat die Fusion auf die verschiedenen Ressorts?
- Über welche Infrastruktur verfügen die Gemeinden?
- Was ändert sich konkret für die Bürgerinnen und Bürger bzw. die Burgerinnen und Burger, was ändert sich nicht?

Burgergemeinden

Macht die Fusion der Burgergemeinden Sinn? Sollen sich diese an der Fusionsstudie beteiligen? Mit diesen Fragen beschäftigten sich am 16. März 2009 die Burgerrätinnen und Burgerräte von Naters, Birgisch und Mund. Naters hat als einzige Burgerschaft eine getrennte Verwaltung mit 5 Ratsmitgliedern. Birgisch verfügt über eine Burgerkommission mit drei Mitgliedern, während in Mund der Gemeinde- und Burgerrat identisch ist, da alle Ratsmitglieder auch Burger sind.

Nach Gesetz können die Munizipalgemeinden fusionieren, ohne dass die Burgergemeinden auch fusionieren müssen. In diesem Falle gäbe es für die fusionierte Einwohnergemeinde nur einen Gemeinderat, während die Burgergemeinden über drei getrennte Burgerverwaltungen mit eigenen Burgerräten verfügen würden. Im Gegensatz zu heute müssten die Burgerschaften von Birgisch und Mund die administrativen Arbeiten sowie die Kosten für Unterhalt und Investitionen selber übernehmen. Obwohl beide Burgerschaften finanziell nicht verschuldet sind, ist deren finanzieller Spielraum sehr eng und würde einen Alleingang wahrscheinlich nicht rechtfertigen.

Geografisch und landschaftlich gehen die Gebiete der Burgerschaften von Birgisch und Naters nahtlos ineinander über. Zusammen mit Mund würde sich das Territorium der neuen Burgerschaft vom Aletschgletscher bis zum Baltschiedertal erstrecken.

Für die Burgerräte von Naters steht einer Fusion grundsätzlich nichts im Wege. Synergien können vor allem bei der Forst- und Landwirtschaft genutzt werden. Mit der Fusion würde das Revier Mund, welches heute zum Forstrevier Südrampe gehört, neu ins Forstrevier Massa integriert werden.

Bis zur Sommerpause wird sich der Projektausschuss mit den Themen Finanzplanung, Gebührenordnungen und Gemeindeorganisation befassen, während die Kommissionen ihre Arbeiten in den einzelnen Ressorts weiterführen werden.

**Laufende Rechnung
nach Funktionen gegliedert**

Laufende Rechnung (nach Dienstbereichen)		Rechnung 2008		Voranschlag 2008		Rechnung 2007	
		Aufwand	Ertrag	Aufwand	Ertrag	Aufwand	Ertrag
0	ALLGEMEINE VERWALTUNG	2'795'479.41	534'491.06	2'965'500	384'000	2'808'214.38	551'872.86
	Saldo		2'260'988.35		2'581'500		2'256'341.52
01	Legislative und Exekutive	394'183.90	868.70	409'500	5'000	392'446.65	93.00
	Saldo		393'315.20		404'500		392'353.65
011	Legislative	18'299.25	675.00	22'000		13'077.00	
	Saldo		17'624.25		22'000		13'077.00
309.01	Übriger Personalaufwand	215.20					
310.01	Drucksachen, Publikationen	2'017.50		5'000			
311.01	Maschinen, Mobiliar	1'859.85					
317.01	Wahlbüro	10'062.00		10'000		8'917.00	
318.01	Porti, Versandspesen, Publikationen	4'144.70		7'000		4'160.00	
436.01	Rückerstattungen Dritter		675.00				
012	Exekutive	375'884.65	193.70	387'500	5'000	379'369.65	93.00
	Saldo		375'690.95		382'500		379'276.65
300.01	Besoldung Gemeinderat	206'785.80		206'000		203'362.20	
300.03	Kommissionen	33'203.45		40'000		31'432.15	
303.01	Sozialleistungen	19'728.10		40'000		17'539.20	
304	Vorsorge- und Pensionskasse	7'210.80		12'000		7'093.80	
305	Unfall- und Krankenversicherung	5'714.75		4'500		5'701.40	
309.01	Übriger Personalaufwand	10'444.75		15'000		6'139.50	
317.01	Spesenentschädigungen	31'392.00		35'000		33'300.00	
317.02	Repräsentationskosten, Empfänge	44'419.15		30'000		41'759.10	
318	Dienstleistungen Dritter	16'985.85		5'000		33'042.30	
431	Gebühren				5'000		
436.01	Rückerstattungen Dritter		193.70				93.00
02	Allgemeine Verwaltung	2'171'914.56	435'861.26	2'412'000	302'000	2'194'540.13	466'789.36
	Saldo		1'736'053.30		2'110'000		1'727'750.77
020	Allgemeine Verwaltung	1'194'038.19	201'854.16	1'258'000	165'000	1'185'976.38	193'638.76
	Saldo		992'184.03		1'093'000		992'337.62
301.01	Besoldung Verwaltungspersonal	645'693.95		631'000		626'497.05	
303.01	Sozialleistungen	60'623.75		99'000		54'776.00	
304	Vorsorge- und Pensionskasse	58'735.25		94'500		54'468.40	
305	Unfall- und Krankenversicherung	12'979.45		19'000		12'718.65	
309.01	Personal-, Weiterbildungskosten	15'541.95		10'000		29'055.65	
310.01	Büromaterial	41'282.10		30'000		27'530.75	
310.02	Drucksachen, Publikationen	15'928.40		15'000		31'492.55	
310.03	Fachliteratur, Zeitschriften	2'884.00		5'000		2'986.50	
310.04	Info-, Mitteilungsblatt	34'901.15		45'000		32'618.95	
310.05	Amtliche Publikationen	13'549.10		15'000		12'319.65	
310.10	Internetanbindung	14'809.00		5'000		14'354.30	
311	Mobilien, Maschinen					199.00	
315.01	Unterhalt Mobiliar, Maschinen	1'102.25		1'000		589.35	
317	Spesenentschädigungen	2'400.00		2'500		2'400.00	
318.01	Versicherungen	33'616.50		30'000		33'819.60	
318.02	Telephon- und andere Gebühren	36'185.95		45'000		38'383.75	
318.04	Porti-, Postcheckspesen	74'338.64		75'000		79'348.83	
318.06	Revision Verwaltungsrechnung	12'912.00		13'000		12'912.00	
318.10	Einwohnerkontrolle	58'185.20		70'000		56'661.30	
318.11	Fremdenkontrolle	27'884.75		20'000		24'270.50	
318.12	Anwaltskosten, Rechtsberatung	1'200.00				500.00	
319	Mitgliedsbeiträge	24'284.80		28'000		33'073.60	
390.02	Int. Verrechnung mit Gemeindepolizei	5'000.00		5'000		5'000.00	
431.01	Amtsgebühren Einwohnerkontrolle		115'076.96		130'000		124'982.76

Laufende Rechnung (nach Dienstbereichen)		Rechnung 2008		Voranschlag 2008		Rechnung 2007	
		Aufwand	Ertrag	Aufwand	Ertrag	Aufwand	Ertrag
431.02	Amtsgebühren Fremdenkontrolle		61'982.50		35'000		49'900.00
434.01	Erträge aus Dienstleistungen		3'972.70				1'900.00
436.01	Rückerstattungen Dritter		20'822.00				16'856.00
021	Finanzen und Informatik	601'872.12	112'200.60	716'000	67'000	603'842.65	87'763.10
	Saldo		489'671.52		649'000		516'079.55
301.01	Besoldung Verwaltungspersonal	370'414.95		375'000		363'364.85	
303.01	Sozialleistungen	34'011.75		59'000		31'735.95	
304	Vorsorge- und Pensionskasse	34'335.60		57'000		33'157.20	
305	Unfall- und Krankenversicherung	7'488.30		11'000		7'481.90	
309.01	Personal-, Weiterbildungskosten	350.00		1'000		1'270.20	
310.02	Drucksachen, Publikationen	23'298.40		25'000		18'768.80	
310.03	Fachliteratur, Zeitschriften	530.00		1'000		610.90	
310.04	Hard- und Software	34'069.37		62'000		44'288.75	
315.01	Unterhalt Mobiliar, Maschinen			1'000		829.05	
315.02	Wartung EDV	60'566.45		80'000		61'514.95	
318.06	Versicherungen	3'637.60		4'000		3'637.60	
318.07	Inkassospesen	33'169.70		40'000		37'182.50	
431.01	Gebühren für Amtshandlungen		62'949.70		25'000		43'743.00
436.01	Rückerstattungen Dritter		1'356.00				968.00
451	AHV-Gemeindezweigstelle		22'894.90		17'000		18'052.10
490.01	Int. Verrechnung Registerhalter		25'000.00		25'000		25'000.00
029	Bauverwaltung	376'004.25	121'806.50	438'000	70'000	404'721.10	185'387.50
	Saldo		254'197.75		368'000		219'333.60
301.01	Besoldung Verwaltungspersonal	283'125.05		281'000		274'720.05	
303.01	Sozialleistungen	25'965.50		44'000		23'838.50	
304	Vorsorge- und Pensionskasse	28'040.40		42'000		27'145.80	
305	Unfall- und Krankenversicherung	5'682.65		8'000		5'503.35	
309.01	Personal-, Weiterbildungskosten	211.90		5'000		180.00	
310.01	Büromaterial, Drucksachen	3'327.45				1'231.95	
310.02	Publikationen	6'548.00		5'000		7'120.50	
317.01	Spesenentschädigung	5'400.00		3'000		5'400.00	
318.01	Publikationen, Kosten Dritter	17'703.30		50'000		59'580.95	
431.01	Baubewilligungen		101'806.50		50'000		63'987.50
437.01	Baubussen						101'400.00
490.02	Int. Verrechnung Kehrrichtentsorgung		20'000.00		20'000		20'000.00
09	Nicht aufteilbare Aufgaben	229'380.95	97'761.10	144'000	77'000	221'227.60	84'990.50
	Saldo		131'619.85		67'000		136'237.10
090	Verwaltungsliegenschaften	229'380.95	97'761.10	144'000	77'000	221'227.60	84'990.50
	Saldo		131'619.85		67'000		136'237.10
301.01	Besoldung Abwartspersonal	14'331.90		15'000		14'704.95	
303.01	Sozialleistungen	1'315.85		2'500		1'115.80	
305	Unfall- und Krankenversicherung	194.75		500		187.70	
312.01	Wasser, Energie, Heizmaterial	66'902.90		50'000		62'886.65	
313.01	Reinigungs-, Verbrauchsmaterial	5'184.30		6'000		14'075.60	
314.01	Unterhaltsarbeiten	102'015.60		50'000		98'464.40	
315.01	Unterhalt Mobiliar, Maschinen	12'783.65					
318.01	Versicherungen	26'652.00		20'000		29'792.50	
427.01	Mietzinse		76'183.00		65'000		66'177.00
427.02	Pachtzinse		17'166.70		12'000		18'813.50
436.01	Rückerstattungen Dritter		4'411.40				

Laufende Rechnung (nach Dienstbereichen)		Rechnung 2008		Voranschlag 2008		Rechnung 2007	
		Aufwand	Ertrag	Aufwand	Ertrag	Aufwand	Ertrag
1	ÖFFENTLICHE SICHERHEIT	1'054'853.25	416'777.50	1'135'500	353'500	1'165'966.90	583'690.60
	Saldo		638'075.75		782'000		582'276.30
10	Rechtsaufsicht	39'200.90	22'246.30	60'500	17'000	50'447.95	24'804.00
	Saldo		16'954.60		43'500		25'643.95
100	Grundbuch	39'200.90	21'546.30	60'000	15'000	49'947.95	22'694.00
	Saldo		17'654.60		45'000		27'253.95
318.01	Mutationen, Nachführung Kataster	14'200.90		35'000		24'947.95	
390.01	Int. Verrechnung Finanzverwaltung	25'000.00		25'000		25'000.00	
431.01	Registerhaltergebühren		21'546.30		15'000		19'575.00
461.01	Kantonsbeiträge						3'119.00
101	Übrige Rechtsaufsicht		700.00	500	2'000	500.00	2'110.00
	Saldo	700.00		1'500		1'610.00	
318.01	Eichmeister			500		500.00	
427.01	Platzgelder für Märkte		700.00		2'000		2'110.00
11	Polizei	475'133.80	141'694.75	504'500	131'000	447'842.95	132'551.25
	Saldo		333'439.05		373'500		315'291.70
113	Gemeindepolizei	475'133.80	141'694.75	504'500	131'000	447'842.95	132'551.25
	Saldo		333'439.05		373'500		315'291.70
301.01	Besoldung	355'917.25		333'000		339'219.55	
301.02	Dienstzulagen	18'084.00		15'000		16'450.00	
303.01	Sozialleistungen	34'363.65		55'000		31'071.75	
304	Vorsorge- und Pensionskasse	33'893.40		53'000		31'005.60	
305	Unfall- und Krankenversicherung	7'563.50		11'000		7'319.65	
306.01	Dienstkleider	6'643.35		6'000		3'231.55	
309.02	Aus-, Weiterbildung	486.00		5'000		1'778.00	
309.04	Übriger Personalaufwand	314.10				267.85	
310.01	Büromaterial, Drucksachen	1'057.95				643.70	
311.01	Ausrüstung	925.70		9'000		1'242.70	
313.01	Betriebskosten Fahrzeug	4'904.20		3'000		3'940.75	
313.02	Betriebskosten Radar	813.85		2'000		987.10	
315.01	Unterhalt, Geräte, Funkanlage	415.70		2'000		235.65	
315.02	Unterhalt Mobiliar, Maschinen, Fz	3'344.40		3'000		5'140.30	
317	Spesenentschädigungen	609.60		2'000		699.20	
318.01	Versicherungen	2'421.60		1'500		1'366.30	
318.02	Telefon- und andere Gebühren	3'175.55		3'000		2'943.30	
318.03	Übrige Dienstleistungen Dritter	200.00		1'000		300.00	
431.01	Veranstaltungsgebühren		3'790.00		2'000		3'470.00
431.02	Verwaltungsgebühren		500.00		500		520.00
431.03	Vergütung Dritter für Dienstleistungen		3'530.00		1'500		3'790.00
437.01	Polizeibussen		101'171.45		60'000		89'367.80
437.02	Radarkontrollen		5'703.30		40'000		8'403.45
490.01	Int. Verrechnung Verwaltung		5'000.00		5'000		5'000.00
490.02	Int. Verrechnung Parkplätze		22'000.00		22'000		22'000.00

Laufende Rechnung (nach Dienstbereichen)		Rechnung 2008		Voranschlag 2008		Rechnung 2007	
		Aufwand	Ertrag	Aufwand	Ertrag	Aufwand	Ertrag
12	Rechtssprechung	2'980.55		4'000		2'856.00	229.90
	Saldo		2'980.55		4'000		2'626.10
120	Friedensrichter	2'980.55		4'000		2'856.00	229.90
	Saldo		2'980.55		4'000		2'626.10
301.01	Besoldung Kastlan	1'939.10		2'000		1'873.00	
303.01	Soziallasten	52.70		500		45.50	
310.01	Büromaterial, Drucksachen, Spesen	138.75		500		87.50	
317	Spesenentschädigung	850.00		1'000		850.00	
436.01	Rückerstattungen Dritter						229.90
14	Feuerwehr	284'372.30	152'756.80	319'000	141'000	284'407.70	154'895.45
	Saldo		131'615.50		178'000		129'512.25
140	Feuerwehr	284'372.30	152'756.80	319'000	141'000	284'407.70	154'895.45
	Saldo		131'615.50		178'000		129'512.25
301.01	Sold Übungen	131'073.35		115'000		123'921.35	
301.02	Sold Brandfälle	19'486.15		50'000		35'025.10	
309.01	Ausbildungs-, Kurskosten	6'801.15		15'000		4'376.65	
309.02	Übriges	17'902.80		20'000		20'950.60	
310.01	Büromaterial, Drucksachen	4'002.75		4'000		3'727.05	
312.01	Wasser, Energie, Heizmaterial	15'878.00		12'000		17'145.45	
313.01	Verbrauchsmaterial	10'043.55		5'000		9'051.75	
313.02	Betriebsstoffe Fahrzeuge	5'064.65		6'000		6'618.70	
314.01	Unterhalt Feuerwehrlokale	5'781.65		5'000		434.25	
315.01	Unterhalt Fahrzeuge	13'675.10		20'000		16'459.90	
315.02	Unterhalt Geräte	9'628.05		5'000		6'093.55	
318.01	Telefon-, Alarmzentrale	15'080.10		20'000		15'770.05	
318.02	Versicherungen	7'125.60		10'000		5'608.40	
318.03	Porti-, Versandkosten	935.00		2'000		757.00	
352	Beitrag an Stützpunktfeuerwehr	21'894.40		30'000		18'467.90	
430.01	Feuerwehersatzabgaben		130'480.00		130'000		136'247.90
436.01	Rückerstattungen Dritter		16'148.45		10'000		12'042.00
452	Rückerstattungen		1'597.00		1'000		1'376.00
461.01	Kantonsbeiträge		4'531.35				5'229.55
15	Militärische Landesverteidigung	3'000.00		8'000		3'000.00	
	Saldo		3'000.00		8'000		3'000.00
150	Militär	3'000.00		8'000		3'000.00	
	Saldo		3'000.00		8'000		3'000.00
315.01	Unterhaltsarbeiten			5'000			
365.01	Schiessen ausser Dienst (Obligatorisches)	3'000.00		3'000		3'000.00	
16	Bevölkerungs- und Kulturgüterschutz	250'165.70	100'079.65	239'500	64'500	377'412.30	271'210.00
	Saldo		150'086.05		175'000		106'202.30
160	Zivilschutz	166'775.65	100'079.65	129'500	64'500	315'341.05	271'210.00
	Saldo		66'696.00		65'000		44'131.05
301.01	Besoldung Kader	27'000.00		29'000		27'000.00	
301.02	Wiederholungskurse	16'957.60		14'000		5'245.70	
301.03	Besoldung Abwärtspersonal	4'134.00		4'000		1'887.60	
303.01	Sozialleistungen	2'172.15		6'000		2'140.50	
305	Unfall-, Krankenversicherung	529.85		1'000		411.90	
309.01	Ausbildungs-, Kurskosten	300.20				3'552.85	
310.01	Büromaterial, Drucksachen	466.95		1'000		425.65	

Laufende Rechnung (nach Dienstbereichen)	Rechnung 2008		Voranschlag 2008		Rechnung 2007	
	Aufwand	Ertrag	Aufwand	Ertrag	Aufwand	Ertrag
311.01 Zivilschutzmaterial	1'588.60					
311.02 EDV			2'000		1'206.85	
312.01 Wasser, Energie, Heizmaterial	12'340.95		10'000		10'288.25	
313 Verbrauchs-, Reinigungsmaterialien	433.05		500			
314.01 Unterhalt Zivilschutzlokale, Schutzräume	3'256.20		2'000			
315.01 Unterhalt Zivilschutzmaterial	340.75		4'500		482.05	
317 Spesenentschädigungen	2'049.50		2'500		1'456.95	
318.02 Telefongebühren, Alarmsirenen	6'295.85		3'000		2'582.75	
380.01 Einlage Spezialfinanzierung	88'910.00		50'000		258'660.00	
430.01 Ersatzgebühren Schutzraumplätze		88'910.00		50'000		258'660.00
452.01 Rückerstattungen Gemeinden		5'619.65		9'000		7'000.00
460.01 Bundesbeiträge		5'550.00		5'500		5'550.00
161 Kommunalen Führungsstab	83'390.05		110'000		62'071.25	
Saldo		83'390.05		110'000		62'071.25
300.03 Kommissionsentschädigungen	29'331.30		19'000		30'374.05	
303.01 Sozialleistungen	2'588.90		3'000		2'416.45	
305 Unfall-, Krankenversicherung	450.55		1'000		462.10	
309.01 Ausbildungs-, Kurskosten	3'486.45		14'500		1'301.85	
309.02 Einsatzplanung, Begehungen	141.70		12'500			
310.01 Büromaterial	3'107.60		4'500			
311.01 Ausrüstung, Bekleidung	31'809.55		38'000		27'516.80	
317 Spesenentschädigungen	3'500.00		9'000			
318.01 Telephon- und andere Gebühren	2'126.00		2'000			
318.05 Info-, Präventionsveranstaltungen	6'848.00		6'500			

Laufende Rechnung (nach Dienstbereichen)		Rechnung 2008		Voranschlag 2008		Rechnung 2007	
		Aufwand	Ertrag	Aufwand	Ertrag	Aufwand	Ertrag
2	UNTERRICHTSWESEN UND BILDUNG	8'110'587.24	3'820'212.00	7'915'500	3'594'000	7'957'919.45	3'717'861.75
	Saldo		4'290'375.24		4'321'500		4'240'057.70
20	Vorschule	756'539.30	253'422.05	679'500	195'000	718'597.45	217'241.40
	Saldo		503'117.25		484'500		501'356.05
200	Kindergarten	756'539.30	253'422.05	679'500	195'000	718'597.45	217'241.40
	Saldo		503'117.25		484'500		501'356.05
301.01	Besoldung Abwartspersonal	31'463.90		32'000		32'621.05	
302.05	Besoldung Lehrpersonal (Kanton)	534'995.40		464'000		520'702.40	
303.01	Sozialleistungen	3'119.15		5'000		2'589.00	
303.05	Sozialleistungen Lehrpersonal (Kanton)	49'334.25		44'000		48'019.65	
304.05	PK Lehrpersonal (Kanton)	49'114.80		48'000		53'931.20	
305	Unfall- und Krankenversicherung	10'327.40		12'000		10'872.65	
309.01	Lehrerfortbildung, Kurse	2'949.75		4'000			
310.01	Spiel-, Beschäftigungsmaterial	5'509.00		6'500		6'188.55	
311.01	Schulmobiliar, -maschinen			500			
312.01	Wasser, Energie, Heizmaterial	26'746.05		26'000		15'163.75	
313.01	Reinigungs-, Verbrauchsmaterial	411.50		1'500		304.75	
314.01	Baulicher Unterhalt	16'251.25		20'000		17'764.55	
315	Unterhalt Mobilien, Maschinen	6'372.00		5'000		1'453.30	
318.01	Schülertransporte	14'270.20		5'000		3'504.00	
318.02	Telephon- und andere Gebühren	1'852.95		2'000		1'867.00	
318.03	Versicherungen	3'821.70		4'000		3'615.60	
436.01	Rückerstattungen Dritter		437.10				
436.05	Rv Erwerbsausfallentsch. Lehrpersonal (Kanton)				1'000		
451	Unfallversicherung Lehrpersonal		6'166.55		5'000		6'101.85
461.01	Kantonsbeiträge				1'000		
461.05	Kantonsbeitrag Lehrergehälter KG		246'818.40		188'000		211'139.55
21	Öffentliche Obligatorische Schule	6'909'815.09	3'468'779.80	6'756'000	3'295'000	6'804'178.85	3'420'457.95
	Saldo		3'441'035.29		3'461'000		3'383'720.90
210	Primarschule	3'589'375.84	1'171'451.80	3'299'500	908'000	3'474'441.35	1'045'568.60
	Saldo		2'417'924.04		2'391'500		2'428'872.75
301.01	Besoldung Abwartspersonal	191'404.15		182'000		176'709.00	
302.01	Besoldung Fachlehrer	74'172.30		70'000		62'505.55	
302.02	Besoldung Schulhausvorsteher	34'504.60		19'000		18'475.05	
302.03	Pädagogischer Support EDV	9'491.30		13'000		9'170.30	
302.05	Besoldung Lehrpersonal (Kanton)	2'384'600.75		2'132'000		2'381'365.05	
303.01	Sozialleistungen	32'411.55		44'000		25'555.85	
303.05	Sozialleistungen Lehrpersonal (Kanton)	219'704.50		197'000		219'160.85	
304.01	Vorsorge- und Pensionskasse	16'399.80		23'000		19'078.75	
304.05	PK Lehrpersonal (Kanton)	217'183.60		219'000		244'468.40	
305	Unfall- und Krankenversicherung	48'621.65		55'000		51'728.70	
309.01	Lehrerfortbildung, Kurse	4'421.65		17'500		12'190.60	
310.01	Schulmaterial, Lehrmittel	60'279.40		70'000		55'257.65	
310.02	Schüler-, Lehrerbibliothek	6'004.64		10'000		2'627.35	
311.01	Apparate und Geräte	3'275.45		5'000		10'370.60	
311.02	Schulmobiliar			3'000			
312.01	Wasser, Energie, Heizmaterial	64'389.15		65'000		50'161.75	
313.01	Reinigungs-, Verbrauchsmaterial	12'279.85		16'000		11'767.00	
314.01	Unterhaltsarbeiten	19'896.95		35'000		19'582.70	
315	Unterhalt Mobilien, Maschinen	89'764.65		42'500		33'135.95	
317.01	Sonstiger Schulsport	33'741.00		34'500		30'514.80	
317.03	Schullager	2'160.00		5'000		2'370.00	
317.04	Spesenentschädigungen	3'300.00		2'000		1'200.00	

Laufende Rechnung (nach Dienstbereichen)	Rechnung 2008		Voranschlag 2008		Rechnung 2007	
	Aufwand	Ertrag	Aufwand	Ertrag	Aufwand	Ertrag
318.01 Versicherungen	25'061.05		25'000		23'610.70	
318.02 Schülertransporte	32'354.05		12'000		11'637.15	
318.03 Telefon- und andere Gebühren	3'953.80		3'000		1'797.60	
427.01 Mietzinse Abwartwohnungen		10'080.00		10'000		10'080.00
433.01 Schulgelder		500.00				1'000.00
436.01 Rückerstattungen Dritter		10'920.00		4'000		
436.02 Benützungsgebühren		3'593.15		4'000		4'513.75
436.04 Rückerstattungen Dritter		2'400.00		2'000		14'305.00
436.05 Rv Erwerbsausfallentsch. Lehrpersonal (Kanton)				2'000		2'524.80
451 Unfallversicherung Lehrpersonal		26'895.00				27'623.45
452.01 Schulgelder				2'000		
461.01 Kantonsbeiträge		17'722.15		20'000		20'789.25
461.05 Kantonsbeitrag Lehrergehälter PS		1'099'341.50		864'000		964'732.35
211 Orientierungsschule	3'320'439.25	2'297'328.00	3'456'500	2'387'000	3'329'737.50	2'374'889.35
Saldo		1'023'111.25		1'069'500		954'848.15
301.01 Besoldung Abwartpersonal	132'418.70		125'000		127'352.90	
302.02 Besoldung Fachlehrer	8'816.55		5'000		4'120.80	
302.03 Besoldung Schulhausvorsteher	35'496.70		29'000		28'599.45	
302.04 Pädagogischer Support EDV	35'299.20		40'000		24'085.45	
302.05 Besoldung Lehrpersonal (Kanton)	2'254'446.90		2'303'000		2'324'398.55	
303.01 Sozialleistungen	23'784.05		30'000		16'534.55	
303.05 Sozialleistungen Lehrpersonal (Kanton)	206'956.05		208'000		209'252.45	
304.01 Vorsorge- und Pensionskasse	18'911.60		40'000		16'787.50	
304.05 PK Lehrpersonal (Kanton)	204'343.25		217'000		233'236.30	
305 Unfall- und Krankenversicherung	48'635.70		50'000		48'329.05	
309 Personal-, Weiterbildungskosten	9'382.15		25'500		14'903.50	
310.01 Schulmaterial, Lehrmittel	85'408.40		75'000		79'870.40	
310.02 Schüler-, Lehrerbibliothek	9'710.00		9'500		9'070.05	
311.01 Maschinen, Apparate	2'437.10		7'000		27'010.05	
311.02 Mobilien	317.40		10'000		500.00	
312 Wasser, Energie, Heizmaterial	59'996.15		70'000		51'903.85	
313 Verbrauchs-, Reinigungsmaterial	9'606.65		10'000		10'639.05	
314 Baulicher Unterhalt	4'164.45		25'000		17'227.30	
315 Unterhalt Mobilien, Maschinen	92'278.80		100'000		36'267.85	
317.01 Sonstiger Schulsport	7'436.75		7'500		4'700.00	
317.02 Projekt Schule und Sport / NLZ	5'095.85		10'000		4'953.20	
317.03 Schullager	14'314.50		20'000		4'379.20	
317.04 Spesenentschädigungen	1'200.00		1'500		1'200.00	
318.01 Schülertransporte	6'695.00		10'000		8'038.00	
318.02 Telephon- und andere Gebühren	4'778.50		8'500		6'974.05	
318.03 Versicherungen	20'524.85		20'000		19'404.00	
362.01 Schulgelder Vorlehrklasse	17'984.00					
427.01 Mieterträge Abwartwohnung		9'600.00		10'000		9'600.00
433.01 Schulgelder						32'000.00
436.01 Rückerstattungen Dritter						10'002.80
436.02 Benützungsgebühren		22'081.90		20'000		12'751.55
436.04 Rückerstattungen Schule und Sport						38'000.00
436.05 Rv Erwerbsausfallentsch. Lehrpersonal (Kanton)		16'683.35		1'000		3'222.15
451 Unfallversicherung Lehrpersonal		28'059.05		15'000		26'702.00
452.01 Schulgelder		62'000.00		78'000		
461.01 Kantonsbeiträge		20'911.35		31'000		35'897.60
461.05 Kantonsbeitrag Lehrergehälter OS		2'137'992.35		2'232'000		2'206'713.25

Laufende Rechnung (nach Dienstbereichen)		Rechnung 2008		Voranschlag 2008		Rechnung 2007	
		Aufwand	Ertrag	Aufwand	Ertrag	Aufwand	Ertrag
22	Sonderschulen	42'615.00		70'000		61'275.00	
	Saldo		42'615.00		70'000		61'275.00
220	Sonderschulen	42'615.00		70'000		61'275.00	
	Saldo		42'615.00		70'000		61'275.00
365.01	Insieme Oberwallis	15'660.00		10'000		15'090.00	
365.02	Sonderschulen	26'955.00		60'000		46'185.00	
23	Berufsbildung	25'588.55		27'000		26'305.30	
	Saldo		25'588.55		27'000		26'305.30
239	Übriges berufliches Bildungswesen	25'588.55		27'000		26'305.30	
	Saldo		25'588.55		27'000		26'305.30
351.01	Reiseentschädigung Kanton	25'588.55		27'000		26'305.30	
29	Übriges Bildungswesen	376'029.30	98'010.15	383'000	104'000	347'562.85	80'162.40
	Saldo		278'019.15		279'000		267'400.45
290	Schulleitung	307'902.05	44'250.15	304'000	25'000	268'289.95	28'407.40
	Saldo		263'651.90		279'000		239'882.55
301.01	Besoldungen	245'348.90		217'000		218'776.35	
303.01	Sozialleistungen	22'387.75		34'000		18'537.20	
304	Vorsorge- und Pensionskasse	22'585.15		34'000		19'789.80	
305	Unfall- und Krankenversicherung	4'772.30		6'000		4'242.20	
309.01	Übriger Personalaufwand	5'814.20		2'000		2'000.00	
310.01	Büromaterial, Drucksachen	574.65		2'000		662.45	
311.01	Maschinen	330.10		3'000			
311.02	Möbilien	1'416.10		1'000			
317	Spesenentschädigungen	3'250.00		3'000		3'000.00	
318.01	Porti-, Versandkosten	1'422.90		2'000		1'281.95	
461.01	Kantonsbeiträge		44'250.15		25'000		28'407.40
292	Erwachsenenbildung	68'127.25	53'760.00	79'000	79'000	79'272.90	51'755.00
	Saldo		14'367.25				27'517.90
301	Besoldungen Lehrpersonal/Leitung	51'898.15		60'000		56'535.80	
303	Sozialleistungen	3'851.70		9'500		4'769.95	
305	Unfall- und Krankenversicherung	859.70		1'000		1'055.00	
310.01	Schulmaterial, Lehrmittel	648.50		1'500		529.80	
310.02	Publikationen	9'587.20		4'000		9'565.55	
317	Spesenentschädigungen	1'282.00		3'000		1'816.80	
365.01	Beitrag an Studienzentrum Brig					5'000.00	
433	Schulgelder		53'760.00		79'000		51'755.00

Laufende Rechnung (nach Dienstbereichen)		Rechnung 2008		Voranschlag 2008		Rechnung 2007	
		Aufwand	Ertrag	Aufwand	Ertrag	Aufwand	Ertrag
3	KULTUR, FREIZEIT UND KULTUS	1'842'300.34	273'905.40	1'686'500	122'000	1'571'795.10	164'165.90
	Saldo		1'568'394.94		1'564'500		1'407'629.20
30	Kulturförderung	594'916.59	109'851.60	646'500	78'000	581'141.85	113'487.55
	Saldo		485'064.99		568'500		467'654.30
300	Bibliothek Zentrum Missione	138'836.90	18'185.90	140'500	8'000	145'003.25	29'512.25
	Saldo		120'651.00		132'500		115'491.00
301.01	Besoldungen	78'653.60		71'000		71'780.90	
303.01	Sozialleistungen	7'353.30		11'000		6'273.55	
304	Vorsorge-, Pensionskasse	6'840.00		10'000		6'640.80	
305	Unfall- und Krankenversicherung	2'369.35		2'000		1'502.50	
309	Übriger Personalaufwand	1'843.60		5'000		14'118.00	
310.01	Büromaterial, Drucksachen	2'486.40		3'000		2'345.15	
310.02	Bücher, Tonträger	24'336.05		20'000		25'544.15	
310.03	DVD-Ring / non books	6'315.00		4'000		6'863.10	
311.01	Möbilien	3'041.40		3'000		3'197.85	
311.02	Maschinen, Apparate, Geräte	3'038.50		5'000		1'645.95	
314.01	Unterhaltsarbeiten	65.00					
315	Unterhalt Mobiliar, Maschinen	134.50		4'000		3'066.65	
318.01	Telephon- und andere Gebühren	635.55		1'000		502.75	
318.02	Porti-, Versandkosten	1'724.65		1'500		1'521.90	
434	Gebühren		1'201.60		3'000		2'635.25
436.01	Rückerstattungen Dritter		1'191.30				380.00
461.01	Kantonsbeiträge		15'793.00		5'000		26'497.00
304	Musikschulen	36'859.00		41'000		41'970.50	
	Saldo		36'859.00		41'000		41'970.50
365.01	Musikschule Belalp	10'000.00		10'000		10'000.00	
365.02	Musikschule Oberwallis (AMO)	26'859.00		30'000		31'970.50	
365.03	Beiträge an andere Musikschulen			1'000			
308	Zentrum Missione	212'599.44	91'665.70	267'000	70'000	210'698.95	83'975.30
	Saldo		120'933.74		197'000		126'723.65
301	Besoldung Abwartspersonal	98'033.15		94'000		90'357.70	
303	Sozialleistungen	8'658.65		15'000		7'899.55	
304	Vorsorge-, Pensionskasse	8'914.80		13'000		7'398.00	
305	Unfall- und Krankenversicherung	2'189.90		3'000		1'960.50	
309	Übriger Personalaufwand	740.00					
310.01	Büromaterial	210.05		500		216.95	
310.02	Drucksachen	60.00					
311	Möbilien, Maschinen	23'763.89		20'000			
312	Wasser, Energie, Heizmaterial	27'546.35		30'000		35'956.30	
313	Verbrauchsmaterial	9'488.80		12'000		18'291.00	
314	Baulicher Unterhalt	5'391.70		45'000		16'128.60	
315	Unterhalt Möbilien, Maschinen	12'999.95		20'000		18'389.95	
318.01	Versicherungen	10'340.00		10'000		9'832.30	
318.02	Telephon- und andere Gebühren	1'262.20		1'500		1'268.10	
318.03	Porti- und Versandkosten	3'000.00		3'000		3'000.00	
427	Mieterträge Abwartwohnung		9'600.00		10'000		9'600.00
434.01	Benützungsgebühren		81'775.70		60'000		71'356.80
434.02	Schadensvergütungen		290.00				3'018.50

Laufende Rechnung (nach Dienstbereichen)		Rechnung 2008		Voranschlag 2008		Rechnung 2007	
		Aufwand	Ertrag	Aufwand	Ertrag	Aufwand	Ertrag
309	Übrige Kulturförderung	206'621.25		198'000		183'469.15	
	Saldo		206'621.25		198'000		183'469.15
363	Kulturförderung Schule			3'000		3'000.00	
365.01	Beiträge Dorfvereine (Kultur)	118'709.75		95'000		91'185.80	
365.03	Beiträge kulturelle Veranstaltungen	37'911.50		50'000		39'283.35	
365.04	Beitrag Kulturkommission	50'000.00		50'000		50'000.00	
31	Denkmalpflege und Heimatschutz	32'616.60		30'000		8'457.20	
	Saldo		32'616.60		30'000		8'457.20
310	Denkmalpflege und Heimatschutz	32'616.60		30'000		8'457.20	
	Saldo		32'616.60		30'000		8'457.20
365.01	Beiträge an Steinplattendächer	32'616.60		30'000		8'457.20	
33	Parkanlagen und Wanderwege	122'362.35		101'500		85'850.15	
	Saldo		122'362.35		101'500		85'850.15
330	Parkanlagen, Kinderspielplätze, Wanderwege	122'362.35		101'500		85'850.15	
	Saldo		122'362.35		101'500		85'850.15
301.01	Besoldungen	42'205.95		50'000		3'835.65	
303.01	Sozialleistungen	3'890.45		4'000		340.80	
304	Vorsorge-, Pensionskasse	3'158.40		5'000			
305	Unfall- und Krankenversicherung	905.95		1'000		110.20	
312	Wasser, Energie	472.00		1'500		161.65	
313.01	Verbrauchsmaterial, Pflanzen	2'286.90		5'000		1'118.60	
314.01	Unterhaltsarbeiten	4'205.45		10'000		1'638.15	
314.02	Unterhalt Festwiese Stapfen	11'786.45				2'185.40	
314.03	Unterhalt Wanderwege	33'450.80		25'000		76'459.70	
318.01	Betrieb Kurortseinrichtungen	20'000.00					
34	Sport	497'779.70	126'692.50	309'000	16'000	307'205.05	13'570.00
	Saldo		371'087.20		293'000		293'635.05
340	Sportanlagen Stapfen	272'690.55	2'460.00	238'000		250'716.55	570.00
	Saldo		270'230.55		238'000		250'146.55
311	Maschinen, Geräte	2'816.15				4'665.65	
312.01	Wasser, Energie, Heizmaterial	34'644.20		30'000		27'615.45	
313	Verbrauchsmaterialien	25'067.50		25'000		17'289.00	
314.01	Unterhalt Sportanlagen	38'673.65		20'000		39'144.70	
315	Unterhalt Maschinen, Fahrzeuge	2'144.15		10'000		1'888.05	
318.01	Versicherungen	2'614.70		3'000		2'473.70	
365.01	Beiträge an Sportvereine	16'730.20				7'640.00	
390.01	Int. Verrechnung Werkhof	150'000.00		150'000		150'000.00	
427.01	Mieterträge		2'210.00				320.00
436.02	Rückerstattung Anteil Stromkosten		250.00				250.00
341	Freiluftbad Bammatta	214'455.00	124'232.50	60'000	16'000	55'737.50	13'000.00
	Saldo		90'222.50		44'000		42'737.50
301.01	Besoldungen	91'036.30					
303	Sozialleistungen	8'909.45					
304	Vorsorge- und Pensionskasse	3'520.05					
305	Unfall- und Krankenversicherung	873.85					
311.01	Maschinen	4'414.10					
312	Wasser, -aufbereitung, Energie	18'460.55		20'000		24'505.00	

Laufende Rechnung (nach Dienstbereichen)	Rechnung 2008		Voranschlag 2008		Rechnung 2007	
	Aufwand	Ertrag	Aufwand	Ertrag	Aufwand	Ertrag
313.01 Verbrauchsmaterialien	57'731.35					
314 Baulicher Unterhalt	5'737.45		25'000		24'977.60	
315 Unterhalt Mobiliar, Maschinen	19'250.10		10'000		2'451.90	
318 Dienstleistungen Dritter					3'803.00	
318.01 Versicherungen	3'999.50		5'000			
318.02 Telephon- und andere Gebühren	522.30					
427 Pachtzinsen				16'000		13'000.00
435.01 Einnahmen aus Betrieb Bad Bammatta		124'232.50				
342 Skate- und Funpark Stapfen Saldo	10'634.15	10'634.15	11'000	11'000	751.00	751.00
312 Wasser, Energie	513.30		500		120.00	
314 Unterhaltsarbeiten	4'584.65		10'000		96.30	
318 Versicherungen	536.20		500		534.70	
365.01 Beiträge an Jugend	5'000.00					
39 Kirche Saldo	594'625.10	37'361.30	599'500	28'000	589'140.85	37'108.35
		557'263.80		571'500		552'032.50
390 Römisch-katholische Kirche Saldo	553'250.10	37'361.30	559'500	28'000	548'515.85	37'108.35
		515'888.80		531'500		511'407.50
301.01 Besoldung Geistlichkeit	365'612.80		345'000		374'213.65	
301.02 Besoldung Organisten, Dirigent	49'754.00		45'000		48'706.25	
303 Sozialleistungen	36'515.15		61'000		33'134.00	
304 Vorsorge-, Pensionskasse	35'125.70		55'000		35'789.45	
305 Unfall- und Krankenversicherung	8'390.30		11'000		8'776.40	
309.01 Übriger Personalaufwand	4'500.00				50.00	
312 Wasser, Energie, Heizmaterial	1'995.30		1'500		554.90	
314 Baulicher Unterhalt	20'599.05		10'000		19'292.30	
317 Spesenentschädigungen	7'108.60		6'000		5'508.60	
318.01 Versicherungen	23'649.20		25'000		22'490.30	
427 Mieterträge Geistlichkeit		10'800.00		11'000		10'800.00
436.01 Rückerstattungen Dritter		5'247.20				4'589.60
436.02 Rückerstattung Benefizien		9'314.10		5'000		9'718.75
490 Int. Verechnung Werkhof		12'000.00		12'000		12'000.00
391 Evangelisch-refomierte Kirche Saldo	41'375.00	41'375.00	40'000	40'000	40'625.00	40'625.00
362 Beiträge an Reformierte Kirchgemeinde Brig-Glis und Umgebung	41'375.00		40'000		40'625.00	

Laufende Rechnung (nach Dienstbereichen)		Rechnung 2008		Voranschlag 2008		Rechnung 2007	
		Aufwand	Ertrag	Aufwand	Ertrag	Aufwand	Ertrag
4	GESUNDHEIT	443'351.85	412.00	485'000	1'000	459'076.50	886.00
	Saldo		442'939.85		484'000		458'190.50
44	Sozialmedizinisches Regionalzentrum	359'283.00		360'000		340'000.00	
	Saldo		359'283.00		360'000		340'000.00
440	Sozialmedizinisches Regionalzentrum	359'283.00		360'000		340'000.00	
	Saldo		359'283.00		360'000		340'000.00
362.01	Sozialmedizinisches Regionalzentrum	359'283.00		360'000		340'000.00	
45	Krankheitsbekämpfung	660.00		5'000		7'293.70	
	Saldo		660.00		5'000		7'293.70
450	Krankheitsbekämpfung	660.00		5'000		7'293.70	
	Saldo		660.00		5'000		7'293.70
365.01	Beitrag Tuberkulosenfürsorge			3'500		3'134.00	
365.02	Beiträge andere Institutionen	660.00		1'500		4'159.70	
46	Schulgesundheitsdienst	76'103.95		110'000		106'486.50	
	Saldo		76'103.95		110'000		106'486.50
460	Schulzahnärztliche Pflege	76'103.95		110'000		106'486.50	
	Saldo		76'103.95		110'000		106'486.50
366.01	Schulzahnpflege	76'103.95		110'000		106'486.50	
47	Lebensmittelkontrolle	1'366.00	412.00	5'000	1'000	2'686.00	886.00
	Saldo		954.00		4'000		1'800.00
470	Lebensmittelkontrolle	1'366.00	412.00	5'000	1'000	2'686.00	886.00
	Saldo		954.00		4'000		1'800.00
318.01	Lebensmittelkontrolle	412.00		1'000		886.00	
318.02	Private Institutionen	954.00		4'000		1'800.00	
436.01	Rückerstattungen Dritter		412.00		1'000		886.00
49	Übriges Gesundheitswesen	5'938.90		5'000		2'610.30	
	Saldo		5'938.90		5'000		2'610.30
490	Übriges Gesundheitswesen	5'938.90		5'000		2'610.30	
	Saldo		5'938.90		5'000		2'610.30
351	Wasseranalysen	5'938.90		5'000		2'610.30	

Laufende Rechnung (nach Dienstbereichen)		Rechnung 2008		Voranschlag 2008		Rechnung 2007	
		Aufwand	Ertrag	Aufwand	Ertrag	Aufwand	Ertrag
5	SOZIALE WOHLFAHRT	2'142'218.90	258'167.65	1'852'000	134'000	1'377'313.90	231'728.00
	Saldo		1'884'051.25		1'718'000		1'145'585.90
50	Alters- und Invalidenversicherung	26'435.65				227'815.40	
	Saldo		26'435.65				227'815.40
501	Gemeindeanteil Alters- und Invalidenversicherung	26'435.65				227'815.40	
	Saldo		26'435.65				227'815.40
361.01	AHV- und IV-Finanzierung	26'435.65				227'815.40	
53	Sonstige Sozialversicherungen	445'162.55		500'000		202'070.30	
	Saldo		445'162.55		500'000		202'070.30
530	Ergänzungsleistungen Alters- und Invalidenversicherung	445'162.55		500'000		202'070.30	
	Saldo		445'162.55		500'000		202'070.30
361.01	Ergänzungsleistungen zur AHV/IV	445'162.55		500'000		202'070.30	
54	Jugendschutz	451'732.30	258'167.65	440'000	134'000	399'221.30	231'728.00
	Saldo		193'564.65		306'000		167'493.30
541	Kinderheime, Kinderkrippen	329'914.65	258'167.65	325'000	134'000	286'910.35	231'728.00
	Saldo		71'747.00		191'000		55'182.35
301.01	Besoldungen	61'903.90		60'000		46'671.80	
301.02	Besoldungen Kindertagesstätte	179'615.60		140'000		130'751.45	
303	Sozialleistungen	21'613.15		30'000		15'198.90	
304	Vorsorge-, Pensionskasse	13'674.75		18'000		12'827.30	
305	Unfall- und Krankenversicherung	4'913.65		6'000		3'720.65	
309.01	Sonstige Personalkosten	8'518.00		2'000		3'894.00	
310.01	Büromaterial	444.60		1'000		83.10	
310.02	Drucksachen	483.35				2'964.35	
313	Verbrauchsmaterial	4'687.40		2'000		3'029.05	
315	Unterhalt Mobilien, Maschinen					40.35	
318.01	Telephon- und andere Gebühren	897.55		2'000		1'084.45	
318.02	Dienstleistungen Dritter	23'162.70		30'000		36'641.70	
363.01	Kinderhort/Kinderkrippe	10'000.00		10'000		1'782.60	
363.02	Mieten Kindertagesstätte			24'000		24'000.00	
365.01	Kinderhort/Kinderkrippe Ringelreja					4'220.65	
436.02	Elternbeiträge		134'488.40		40'000		67'579.50
436.03	Mieterlass Gemeinde				24'000		24'000.00
460	Bundesbeiträge		59'001.25		40'000		46'850.00
461	Kantonsbeiträge		64'678.00		30'000		93'298.50
542	Jugendarbeitsstelle Briglina	121'817.65		115'000		112'310.95	
	Saldo		121'817.65		115'000		112'310.95
352.01	Betrieb Jugendarbeitsstelle	121'817.65		115'000		112'310.95	

Laufende Rechnung (nach Dienstbereichen)		Rechnung 2008		Voranschlag 2008		Rechnung 2007	
		Aufwand	Ertrag	Aufwand	Ertrag	Aufwand	Ertrag
55	Behinderte Saldo	740'492.20	740'492.20	520'000	520'000	86'563.75	86'563.75
550	Behinderte Saldo	740'492.20	740'492.20	520'000	520'000	86'563.75	86'563.75
361.01	Beiträge zugunsten Behinderter	740'492.20		520'000		86'563.75	
58	Fürsorge Saldo	475'896.20	475'896.20	392'000	392'000	459'660.65	459'660.65
580	Individuelle Fürsorge und Sozialhilfe Saldo	354'635.10	354'635.10	264'000	264'000	334'815.75	334'815.75
361	Gesetzliche Sozialhilfe	354'635.10		264'000		334'815.75	
582	Kantonaler Beschäftigungsfonds Saldo	121'261.10	121'261.10	128'000	128'000	124'844.90	124'844.90
361.01	Kantonaler Beschäftigungsfonds	121'261.10		128'000		124'844.90	
59	Hilfsaktionen Saldo	2'500.00	2'500.00			1'982.50	1'982.50
590	Hilfsaktionen im Inland Saldo	1'000.00	1'000.00				
365.01	Hilfsaktionen im Inland	1'000.00					
591	Hilfsaktionen im Ausland Saldo	1'500.00	1'500.00			1'982.50	1'982.50
365.01	Hilfsaktionen im Ausland	1'500.00				1'982.50	

Laufende Rechnung (nach Dienstbereichen)		Rechnung 2008		Voranschlag 2008		Rechnung 2007	
		Aufwand	Ertrag	Aufwand	Ertrag	Aufwand	Ertrag
6	VERKEHR	3'052'573.45	766'078.06	3'166'500	655'000	2'941'369.40	831'634.20
	Saldo		2'286'495.39		2'511'500		2'109'735.20
61	Kantonsstrassen	268'766.70		300'000		267'449.45	
	Saldo		268'766.70		300'000		267'449.45
610	Kantonsstrassen	268'766.70		300'000		267'449.45	
	Saldo		268'766.70		300'000		267'449.45
361.01	Unterhalt kant. Strassennetz	268'766.70		300'000		267'449.45	
62	Gemeindestrassen	1'968'591.80	686'606.86	2'029'500	575'000	1'904'242.35	751'729.20
	Saldo		1'281'984.94		1'454'500		1'152'513.15
620	Gemeindestrassennetz	554'451.70	2'895.95	470'000		578'861.70	2'662.95
	Saldo		551'555.75		470'000		576'198.75
312	Energie öffentliche Beleuchtung	78'739.30		50'000		72'764.00	
313	Verbrauchsmaterial	19'831.65		20'000		15'369.45	
314.01	Strassenunterhalt	190'208.20		150'000		234'132.70	
314.02	Weihnachtsbeleuchtung	28'910.65		20'000		25'603.05	
314.03	Strassensignalisation, -markierung	29'678.05		20'000		33'635.35	
314.04	Strassenbeleuchtung, Verkabelung	55'664.50		60'000		79'180.65	
314.06	Schneeräumung	101'419.35		100'000		68'176.50	
390.01	Int. Verrechnung Werkhof	50'000.00		50'000		50'000.00	
436.01	Rückerstattungen Dritter						1'600.00
461	Kantonsbeiträge		2'895.95				1'062.95
621	Parkplätze Grund und Berg	172'676.75	351'301.11	141'500	250'000	175'940.95	387'057.85
	Saldo	178'624.36		108'500		211'116.90	
310	Drucksachen	225.95		1'000			
311	Ankauf Parkuhren, Zubehör	6'716.40		10'000		7'416.05	
312	Wasser, Energie	7'640.25		5'000		3'783.05	
314.01	Unterhalt Parkplätze	4'165.65		5'000		5'766.60	
314.02	Schneeräumung Plätze Berg	40'389.70		20'000		9'668.35	
315	Unterhalt Parkuhren	16'501.20		30'000		7'269.30	
318.01	Dienstleistungen Dritter	21'500.00		21'500		21'500.00	
318.02	Versicherungen	1'537.60		2'000		1'537.60	
380.01	Einlage in Spezialfinanzierung	27'000.00				72'000.00	
390.01	Int. Verrechnung Polizei	22'000.00		22'000		22'000.00	
390.02	Int. Verrechnung Werkhof	25'000.00		25'000		25'000.00	
430.01	Parkplatzabgeltungen		27'000.00				72'000.00
434.01	Parkgebühren		324'301.11		250'000		315'057.85
622	Werkhof, Öffentliche Arbeiten	1'241'463.35	332'409.80	1'418'000	325'000	1'149'439.70	362'008.40
	Saldo		909'053.55		1'093'000		787'431.30
301.01	Besoldung Betriebspersonal	849'838.00		932'000		802'561.40	
303.01	Sozialleistungen	78'170.70		146'000		68'055.85	
304	Vorsorge- und Pensionskasse	97'516.35		150'000		75'478.10	
305	Unfall- und Krankenversicherung	17'194.65		28'000		16'791.55	
306	Dienstkleider	4'510.50		10'000		24'078.55	
309	Übriger Personalaufwand	6'504.90		5'000		6'549.00	
311	Maschinen, Geräte			5'000			
312.01	Wasser, Energie, Heizmaterial	162.20		6'000			
313.01	Betriebsmaterialien	16'619.90		20'000		21'286.10	
313.02	Betriebsstoffe Fahrzeuge, Maschinen	35'477.70		30'000		23'811.50	
315	Unterhalt Fahrzeuge, Maschinen	89'433.90		50'000		57'605.85	
317	Spesenentschädigungen	6'068.00		2'000		2'330.00	
318.01	Sachversicherungen					636.95	

Laufende Rechnung (nach Dienstbereichen)	Rechnung 2008		Voranschlag 2008		Rechnung 2007	
	Aufwand	Ertrag	Aufwand	Ertrag	Aufwand	Ertrag
318.02	Motorfahrzeugversicherungen	14'676.00		10'000		11'656.30
318.03	Verkehrsabgaben	1'221.00		1'000		1'466.50
318.04	Telephon- und andere Gebühren	5'316.00		6'000		3'968.35
318.05	Dienst- und Fuhrleistungen Dritter	6'753.55		5'000		21'163.70
390.01	Int. Verrechnung Kultus	12'000.00		12'000		12'000.00
436.01	Rückerstattungen Dritter		7'409.80			37'008.40
490.01	Int. Verrechnung Totengräber		50'000.00		50'000	50'000.00
490.02	Int. Verrechnung Parkplätze		25'000.00		25'000	25'000.00
490.03	Int. Verrechnung Gewässerschutz		50'000.00		50'000	50'000.00
490.04	Int. Verrechnung Gemeindestrassen		50'000.00		50'000	50'000.00
490.05	Int. Verrechnung Sportplätze		150'000.00		150'000	150'000.00
65	Regionalverkehr	815'214.95	79'471.20	837'000	80'000	769'677.60
	Saldo		735'743.75		757'000	689'772.60
650	Regionalverkehrsbetriebe	815'214.95	79'471.20	837'000	80'000	769'677.60
	Saldo		735'743.75		757'000	689'772.60
312	Energie	1'142.05		1'500		1'074.85
314	Baulicher Unterhalt Bushaltestellen	1'273.90		5'000		3'250.50
318.01	Versicherungen	226.70		500		212.50
365.03	Regionaler Busbetrieb	371'055.60		380'000		332'950.10
365.04	Regionalverkehr	383'522.55		400'000		383'366.10
365.10	Sportbus Blatten	39'364.15		30'000		30'193.55
365.11	Ruf Bus, PubliCar	18'630.00		20'000		18'630.00
461	Kantonsbeiträge		79'471.20		80'000	79'905.00

Laufende Rechnung (nach Dienstbereichen)		Rechnung 2008		Voranschlag 2008		Rechnung 2007	
		Aufwand	Ertrag	Aufwand	Ertrag	Aufwand	Ertrag
7	UMWELT UND RAUMORDNUNG	1'870'278.15	1'287'988.21	1'774'000	1'321'000	1'951'346.25	1'400'516.80
	Saldo		582'289.94		453'000		550'829.45
70	Wasserversorgung	44'943.15		51'500		49'895.60	
	Saldo		44'943.15		51'500		49'895.60
700	Wasserversorgung	44'943.15		51'500		49'895.60	
	Saldo		44'943.15		51'500		49'895.60
312.01	Wasser Öffentliche Brunnen	6'144.00		6'500		6'144.00	
314.01	Unterhaltsarbeiten	245.05		5'000		2'628.20	
314.02	Unterhalt Öffentliche Brunnen	14'722.00		10'000		2'510.05	
314.04	Unterhalt Hydrantennetz	23'832.10		30'000		38'613.35	
71	Abwasser und Abwasserentsorgung	502'485.05	494'378.60	500'000	500'000	470'924.65	500'483.10
	Saldo		8'106.45			29'558.45	
710	Abwasserbeseitigung	502'485.05	494'378.60	500'000	500'000	470'924.65	500'483.10
	Saldo		8'106.45			29'558.45	
314.01	Unterhalt Kanalisationsnetz	21'233.85		10'000		30'683.45	
352.01	Betriebskosten ARA-Briglina	431'251.20		440'000		390'241.20	
390.01	Int. Verrechnung Werkhof	50'000.00		50'000		50'000.00	
434.01	Benützungsgebühren KBG Abwasser		494'378.60		500'000		500'483.10
72	Abfallbewirtschaftung	822'005.35	699'022.96	785'000	756'000	824'432.15	805'558.95
	Saldo		122'982.39		29'000		18'873.20
720	Abfallbewirtschaftung	822'005.35	699'022.96	785'000	756'000	824'432.15	805'558.95
	Saldo		122'982.39		29'000		18'873.20
310	Drucksachen	2'289.65		5'000		9'779.00	
314	Unterhalt Kehrriechanlagen	93'612.00		30'000		75'564.05	
315.01	Container, Mulden	1'554.80		10'000			
318.01	Versicherungen	282.80		500		267.00	
318.02	Kehrriechtransporte Belalp-Blatten	20'041.65		35'000		20'580.80	
318.03	Kehrriechentsorgung Belalp	32'222.40		30'000		45'573.00	
318.05	Ökohof	16'999.80		20'000		28'790.95	
352.01	Entsorgung Hauskehrriech	382'652.80		410'000		407'876.05	
352.02	Entsorgung Papier	72'505.90		65'000		61'832.70	
352.03	Entsorgung Blech, Glas, Eisen, Alu	69'128.55		60'000		60'657.85	
352.04	Grünabfuhr	61'261.50		70'000		67'201.95	
352.05	Entsorgung Karton	25'779.70		29'000		20'139.10	
352.06	Entsorgung Küchenabfälle	23'673.80				6'023.45	
366	Beiträge an Kompostieranlagen			500		146.25	
390.02	Int. Verrechnung Bauverwaltung	20'000.00		20'000		20'000.00	
434.01	Kehrriechgebühren		646'935.51		710'000		750'396.40
434.02	Gebührenschnur				40'000		20'112.00
436.01	Rückerstattungen Dritter		43'058.10				23'023.95
437	Kehrriechbussen		5'100.00		2'000		8'100.00
452	Rückerstattungen Gemeinden		3'929.35		4'000		3'926.60

Laufende Rechnung (nach Dienstbereichen)		Rechnung 2008		Voranschlag 2008		Rechnung 2007	
		Aufwand	Ertrag	Aufwand	Ertrag	Aufwand	Ertrag
73	Schlachthöfe	481.50		500		229.30	
	Saldo		481.50		500		229.30
730	Schlachthof	481.50		500		229.30	
	Saldo		481.50		500		229.30
312	Wasser, Energie, Heizmaterial	352.40		500		229.30	
314.01	Baulicher Unterhalt	129.10					
74	Friedhof	52'390.40	31'392.00	60'000	30'000	72'026.50	25'855.00
	Saldo		20'998.40		30'000		46'171.50
740	Friedhof	52'390.40	31'392.00	60'000	30'000	72'026.50	25'855.00
	Saldo		20'998.40		30'000		46'171.50
314.01	Unterhaltsarbeiten	2'390.40		10'000		22'026.50	
390.01	Int. Verrechnung Totengräber	50'000.00		50'000		50'000.00	
434.01	Bestattungsgebühren		20'392.00		10'000		15'475.00
434.02	Grabplatzgebühren		11'000.00		20'000		10'380.00
75	Gewässerverbauungen	90'777.65	24'727.40	70'000	10'000	124'449.05	32'648.40
	Saldo		66'050.25		60'000		91'800.65
750	Gewässerverbauungen	90'777.65	24'727.40	70'000	10'000	124'449.05	32'648.40
	Saldo		66'050.25		60'000		91'800.65
314.01	Unterhalt Wildbäche, Flüsse	15'148.65		20'000		46'341.65	
351.01	Unterhaltsarbeiten Rotten	75'629.00		50'000		78'107.40	
451.01	Kantonsbeiträge Rotten		14'528.10		5'000		10'715.75
451.02	Kantonsbeiträge Wildbäche, Flüsse		10'199.30		5'000		21'932.65
76	Lawinerverbauungen und Felssicherung	63'769.90	38'467.25	40'000	25'000	48'005.60	33'530.10
	Saldo		25'302.65		15'000		14'475.50
760	Lawinerverbauungen und Felssicherung	63'769.90	38'467.25	40'000	25'000	48'005.60	33'530.10
	Saldo		25'302.65		15'000		14'475.50
314.01	Unterhalt, Verbauungen					635.00	
318.01	Lawinenwarndienst	50'781.15		40'000		47'370.60	
318.05	Überwachung Gräben	7'988.75					
318.10	Beitrag an Rettungsstation	5'000.00					
461.01	Kantonsbeiträge		30'368.85		20'000		26'471.10
462	Gemeindebeiträge		8'098.40		5'000		7'059.00
78	Übriger Umweltschutz	27'590.15		22'000		19'948.60	2'441.25
	Saldo		27'590.15		22'000		17'507.35
780	Öffentliche Toiletten	20'104.50		14'000		12'584.65	2'441.25
	Saldo		20'104.50		14'000		10'143.40
301.01	Besoldung	5'002.60		5'000		4'401.10	
303.01	Soziallasten	579.75		1'000		493.60	
312.01	Wasser, Energie	1'342.80		2'000		1'712.20	
313	Verbrauchsmaterial, Hundetoiletten	4'599.65		4'000		4'977.95	
314.01	Unterhaltsarbeiten	8'271.50		1'000		711.00	
318.02	Versicherungen	308.20		1'000		288.80	
436	Rückerstattungen Dritter						2'441.25

Laufende Rechnung (nach Dienstbereichen)		Rechnung 2008		Voranschlag 2008		Rechnung 2007	
		Aufwand	Ertrag	Aufwand	Ertrag	Aufwand	Ertrag
781	Tierkörperbeseitigung Saldo	7'485.65	7'485.65	8'000	8'000	7'363.95	7'363.95
363	Tierkörperablage	7'485.65		8'000		7'363.95	
79	Raumplanung Saldo	265'835.00	265'835.00	245'000	245'000	341'434.80	341'434.80
790	Raumplanung Saldo	265'835.00	265'835.00	245'000	245'000	341'434.80	341'434.80
318.01	Vorprojekte, Studien	87'870.55		10'000		38'095.60	
318.02	Ortsplanung	24'725.15		95'000		49'974.00	
318.04	Wirtschaftsförderung	119'967.30		80'000		166'093.20	
364.01	Region Oberwallis	33'272.00		60'000		87'272.00	

Laufende Rechnung (nach Dienstbereichen)		Rechnung 2008		Voranschlag 2008		Rechnung 2007	
		Aufwand	Ertrag	Aufwand	Ertrag	Aufwand	Ertrag
8	VOLKSWIRTSCHAFT	300'448.25	1'242.00	215'000		277'641.40	1'101.00
	Saldo		299'206.25		215'000		276'540.40
80	Landwirtschaft	76'925.25	1'242.00	24'000		85'340.70	1'101.00
	Saldo		75'683.25		24'000		84'239.70
800	Landwirtschaft	76'925.25	1'242.00	24'000		85'340.70	1'101.00
	Saldo		75'683.25		24'000		84'239.70
301.02	Besoldung Ackerbaustellenleiter	3'973.80		3'000		3'087.80	
301.03	Besoldung Gemeindegewerk	1'663.10		3'000		30'654.30	
303.01	Soziallasten	537.50		1'000		2'904.20	
304	Vorsorge- und Pensionskasse	4.05				2'213.80	
305	Unfall- und Krankenversicherung	78.80		1'000		676.10	
314.01	Unterhalt Wässerwasserleitungen	48'481.50				14'026.65	
317	Spesenentschädigungen	985.40				1'922.00	
318.01	Versicherung Wässerwasser	525.00		1'000		525.00	
318.04	Besamung	4'016.00		5'000		4'704.00	
365.01	Beiträge an Landwirtschaft	16'660.10		5'000		24'626.85	
365.03	Beiträge an Wässerwassergeteilen			5'000			
436.01	Rückerstattungen Dritter		990.00				770.00
461.01	Kantonsbeiträge		252.00				331.00
81	Forstwirtschaft	42'523.00		10'000		9'071.00	
	Saldo		42'523.00		10'000		9'071.00
810	Forstwirtschaft	42'523.00		10'000		9'071.00	
	Saldo		42'523.00		10'000		9'071.00
314.02	Waldpflege, Unterhaltskosten	9'119.50		10'000		9'071.00	
362.01	Schutzwaldpflege Forstrevier	24'750.00					
364.01	Anteil Besoldung Revierförster	8'653.50					
83	Tourismus	181'000.00		181'000		183'229.70	
	Saldo		181'000.00		181'000		183'229.70
830	Tourismus	181'000.00		181'000		183'229.70	
	Saldo		181'000.00		181'000		183'229.70
364.01	Regionale Verkehrsvereine	161'000.00		161'000		161'000.00	
364.02	Tourismus-Förderung (Kleiner Simplon Express)	20'000.00		20'000		20'229.70	
365.01	Uebrige touristische Beiträge					2'000.00	

Laufende Rechnung (nach Dienstbereichen)	Rechnung 2008		Voranschlag 2008		Rechnung 2007	
	Aufwand	Ertrag	Aufwand	Ertrag	Aufwand	Ertrag
9 FINANZEN UND STEUERN	7'208'897.73	21'579'507.69	5'834'000	21'610'000	7'707'068.73	20'930'480.34
Saldo	14'370'609.96		15'776'000		13'223'411.61	
90 Steuern	651'450.79	18'476'111.90	350'000	18'850'000	597'503.60	17'911'802.70
Saldo	17'824'661.11		18'500'000		17'314'299.10	
900 Steuern Natürliche Personen	481'422.24	17'245'797.15	240'000	17'770'000	475'308.45	16'839'566.55
Saldo	16'764'374.91		17'530'000		16'364'258.10	
318 Steuern auf überbaute Grundstücke	178'455.10		120'000		105'872.85	
329 Vergütungszinsen	193'785.70		120'000		212'106.60	
330.01 Steuererlasse	7'449.65				2'487.00	
330.02 Steuerverluste	98'580.99				150'611.35	
330.03 Debitorenverluste	3'150.80				4'230.65	
400.01 Einkommenssteuern		13'593'403.80		14'800'000		13'865'599.85
400.02 Vermögenssteuern		1'682'433.60		1'700'000		1'502'111.70
400.03 Kopfsteuern		116'474.35		100'000		112'311.20
400.04 Quellensteuern		412'625.80		350'000		557'081.85
400.05 Pauschalsteuern		31'987.50		15'000		35'483.30
402.01 Grundstücksteuern		69'741.15		70'000		78'255.40
402.02 Steuern auf überbaute Grundstücke		805'797.25		530'000		525'410.95
403.01 Kapitalabfindungen		331'066.75		100'000		93'423.75
403.02 Liquidationsgewinnsteuern		29'619.75		25'000		9'604.00
403.03 Grundstückgewinnsteuern		155'170.80		80'000		54'414.90
407 Steuerbussen		2'070.00				3'810.00
409 Eingang abgeschriebener Steuern		15'406.40				2'059.65
901 Steuern Juristische Personen	54'363.55	1'199'959.75		1'050'000	4'049.65	1'040'066.15
Saldo	1'145'596.20		1'050'000		1'036'016.50	
330.01 Steuererlasse	54'363.55				2'548.10	
330.02 Steuerverluste					1'501.55	
401.01 Gewinnsteuern		758'595.65		550'000		622'236.75
401.02 Kapitalsteuern		261'890.05		250'000		210'247.20
402 Grundstücksteuern		179'474.05		250'000		207'582.20
909 Andere Steuern	115'665.00	30'355.00	110'000	30'000	118'145.50	32'170.00
Saldo		85'310.00		80'000		85'975.50
319.01 Kantonssteuern auf Spezialeinnahmen	104'500.00		100'000		106'645.50	
351 Kantonsanteil Hundesteuern	11'165.00		10'000		11'500.00	
406 Hundesteuern		30'355.00		30'000		32'170.00
92 Finanzausgleich	165'970.15		166'000		165'970.15	
Saldo		165'970.15		166'000		165'970.15
920 Finanzausgleich	165'970.15		166'000		165'970.15	
Saldo		165'970.15		166'000		165'970.15
341.01 Beitrag Finanzausgleich	165'970.15		166'000		165'970.15	

Laufende Rechnung (nach Dienstbereichen)		Rechnung 2008		Voranschlag 2008		Rechnung 2007	
		Aufwand	Ertrag	Aufwand	Ertrag	Aufwand	Ertrag
93	Einnahmenanteile	85'354.75	2'796'277.40	84'000	2'600'000	77'829.75	2'636'161.00
	Saldo	2'710'922.65		2'516'000		2'558'331.25	
931	Gemeindeanteile an Kantonalen Steuern		158'153.30		150'000		222'613.00
	Saldo	158'153.30		150'000		222'613.00	
405.01	Erbschafts- und Schenkungssteuern		158'153.30		150'000		222'613.00
932	Gemeindeanteile an Regalien und Patenten	85'354.75	2'638'124.10	84'000	2'450'000	77'829.75	2'413'548.00
	Saldo	2'552'769.35		2'366'000		2'335'718.25	
318.01	Kosten Gratisenergie	81'354.75		80'000		73'829.75	
352	Wasserzinsen Burgerschaft	4'000.00		4'000		4'000.00	
410.01	Wirtschaftspatente und Konzessionen		10'573.05		5'000		13'780.85
410.02	Wasserrechtskonzessionen		1'875'857.20		1'700'000		1'651'135.20
410.03	Kiesausbeutung		13'052.00		15'000		14'726.00
410.04	Gratisenergie		37'249.95		35'000		34'103.25
410.05	Beitrag EWBN an Konzessionsgemeinde		269'124.00		220'000		243'031.00
410.06	Energielieferungen		157'033.90		200'000		181'537.70
460.07	Bundesbeiträge entgangene Wasserkraft		275'234.00		275'000		275'234.00
94	Vermögens- und Schuldenverwaltung	749'143.13	307'118.39	1'101'000	160'000	776'699.13	382'516.64
	Saldo		442'024.74		941'000		394'182.49
940	Zinsen, Kapitaldienst	749'143.13	307'118.39	1'101'000	160'000	776'699.13	382'516.64
	Saldo		442'024.74		941'000		394'182.49
318.01	Bankgebühren	2'893.15		1'000		2'782.14	
322.01	Darlehens- und Anleihezinzen	746'249.98		1'100'000		773'916.99	
420	Zinsen auf KK-Guthaben		2'459.35				3'148.69
421.01	Verzugszinzen, Inkassospesen				5'000		170.00
421.02	Verzugszinzen, Inkassospesen		247'806.04		100'000		297'818.59
421.03	Zinsen auf Wertschriften		54'353.00		55'000		54'303.00
421.04	Zinsen auf Festgelder						24'576.36
421.05	Zinsen auf Darlehen		2'500.00				2'500.00
99	NICHT AUFTEILBARE POSTEN	5'556'978.91		4'133'000		6'089'066.10	
	Saldo		5'556'978.91		4'133'000		6'089'066.10
990	Abschreibungen	5'556'978.91		4'133'000		6'089'066.10	
	Saldo		5'556'978.91		4'133'000		6'089'066.10
331.01	Grundstücke, FV Anlagen	766'696.95		928'000		1'488'967.65	
331.02	Tiefbauten	2'542'354.15		1'705'000		1'761'409.75	
331.03	Hochbauten	1'862'482.45		1'352'000		2'485'864.60	
331.04	Mobilien, Maschinen, Fahrzeuge	351'524.56		137'000		300'923.30	
331.05	Waldungen	33'920.80		11'000		51'900.80	
	Total Aufwand	28'820'988.57		27'029'500		28'217'712.01	
	Total Ertrag		28'938'781.57		28'174'500		28'413'937.45
	Ertragsüberschuss	117'793.00		1'145'000		196'225.44	

Laufende Rechnung (nach Dienstabteilungen)	Rechnung 2008		Voranschlag 2008		Rechnung 2007	
	Aufwand	Ertrag	Aufwand	Ertrag	Aufwand	Ertrag
0 ALLGEMEINE VERWALTUNG Saldo	2'795'479.41	534'491.06 2'260'988.35	2'965'500	384'000 2'581'500	2'808'214.38	551'872.86 2'256'341.52
1 ÖFFENTLICHE SICHERHEIT Saldo	1'054'853.25	416'777.50 638'075.75	1'135'500	353'500 782'000	1'165'966.90	583'690.60 582'276.30
2 UNTERRICHTSWESEN UND BILDUNG Saldo	8'110'587.24	3'820'212.00 4'290'375.24	7'915'500	3'594'000 4'321'500	7'957'919.45	3'717'861.75 4'240'057.70
3 KULTUR, FREIZEIT UND KULTUS Saldo	1'842'300.34	273'905.40 1'568'394.94	1'686'500	122'000 1'564'500	1'571'795.10	164'165.90 1'407'629.20
4 GESUNDHEIT Saldo	443'351.85	412.00 442'939.85	485'000	1'000 484'000	459'076.50	886.00 458'190.50
5 SOZIALE WOHLFAHRT Saldo	2'142'218.90	258'167.65 1'884'051.25	1'852'000	134'000 1'718'000	1'377'313.90	231'728.00 1'145'585.90
6 VERKEHR Saldo	3'052'573.45	766'078.06 2'286'495.39	3'166'500	655'000 2'511'500	2'941'369.40	831'634.20 2'109'735.20
7 UMWELT UND RAUMORDNUNG Saldo	1'870'278.15	1'287'988.21 582'289.94	1'774'000	1'321'000 453'000	1'951'346.25	1'400'516.80 550'829.45
8 VOLKSWIRTSCHAFT Saldo	300'448.25	1'242.00 299'206.25	215'000	0 215'000	277'641.40	1'101.00 276'540.40
9 FINANZEN UND STEUERN Saldo	7'208'897.73 14'370'609.96	21'579'507.69	5'834'000 15'776'000	21'610'000	7'707'068.73 13'223'411.61	20'930'480.34
Total Aufwand	28'820'988.57		27'029'500		28'217'712.01	
Total Ertrag		28'938'781.57		28'174'500		28'413'937.45
Ertragsüberschuss	117'793.00		1'145'000		196'225.44	

**Laufende Rechnung
nach Arten gegliedert**

Laufende Rechnung (nach Arten)	Rechnung 2008		Voranschlag 2008		Rechnung 2007	
	Aufwand	Ertrag	Aufwand	Ertrag	Aufwand	Ertrag
3	A U F W A N D	28'820'988.57	27'029'500		28'217'712.01	
30	Personalaufwand	12'079'996.65	12'215'000		11'750'867.60	
31	Sachaufwand	4'164'770.39	3'829'000		3'908'930.92	
32	Passivzinsen	940'035.68	1'220'000		986'023.59	
33	Abschreibungen	5'720'523.90	4'133'000		6'250'444.75	
34	Anteile und Beiträge ohne Zweckbindung	165'970.15	166'000		165'970.15	
35	Entschädigungen an Gemeinwesen	1'332'286.95	1'315'000		1'267'274.15	
36	Eigene Beiträge	3'892'494.85	3'692'500		3'148'540.85	
38	Einlagen in Spezialfinanzierungen und Stiftungen	115'910.00	50'000		330'660.00	
39	Interne Verrechnungen	409'000.00	409'000		409'000.00	
4	E R T R A G	28'938'781.57		28'174'500		28'413'937.45
40	Steuern	18'634'265.20		19'000'000		18'134'415.70
41	Regalien und Konzessionen	2'362'890.10		2'175'000		2'138'314.00
42	Vermögenserträge	443'458.09		296'000		523'017.14
43	Entgelte	2'794'369.38		2'332'000		3'047'473.71
45	Rückerstattung von Gemeinwesen	181'888.90		141'000		123'430.40
46	Beiträge für eigene Rechnung	4'112'909.90		3'821'500		4'038'286.50
49	Interne Verrechnungen	409'000.00		409'000		409'000.00
	Total Aufwand	28'820'988.57	27'029'500		28'217'712.01	
	Total Ertrag			28'174'500		28'413'937.45
	Ertragsüberschuss	117'793.00	1'145'000		196'225.44	

**Investitionsrechnung
nach Funktionen gegliedert**

Investitionsrechnung (nach Dienstbereichen)		Rechnung 2008		Voranschlag 2008		Rechnung 2007	
		Ausgaben	Einnahmen	Ausgaben	Einnahmen	Ausgaben	Einnahmen
0	ALLGEMEINE VERWALTUNG	630'675.45	30'000.00	397'000		1'402'616.25	24'500.00
	Saldo		600'675.45		397'000		1'378'116.25
02	Allgemeine Verwaltung	66'502.00		40'000		191'560.10	
	Saldo		66'502.00		40'000		191'560.10
020	Allgemeine Verwaltung	66'502.00		40'000		191'560.10	
	Saldo		66'502.00		40'000		191'560.10
503.05	Info-, Anschlagkästen			10'000			
506.12	Eidg. Grundbuch	21'548.35				140'835.40	
506.13	GIS	44'953.65		30'000		50'724.70	
09	Nicht aufteilbare Aufgaben	564'173.45	30'000.00	357'000		1'211'056.15	24'500.00
	Saldo		534'173.45		357'000		1'186'556.15
090	Verwaltungsliegenschaften	564'173.45	30'000.00	357'000		1'211'056.15	24'500.00
	Saldo		534'173.45		357'000		1'186'556.15
500.08	Grundstück Weisser Sand	8'805.40				9'947.65	
500.10	Grundstück Blatten	1'101.65					
503.01	Verwaltungsgebäude Junkerhof	166'044.25		105'000		61'722.30	
503.03	Grandi-Haus	90'000.00		92'000		213'358.85	
503.05	Übungslokal MG Belalp	60'000.00		60'000		60'000.00	
503.10	Haus Aletsch					443'866.80	
503.13	Gewerbehalle Stapfen	71'433.55		20'000		253'987.25	
503.15	Werkhof Naters-Blatten					59'759.45	
503.30	Festung	166'788.60		80'000		108'413.85	
600.03	Weingarten		30'000.00				
600.05	Beim Kelchbach						24'500.00
1	ÖFFENTLICHE SICHERHEIT	119'986.66	51'626.25	100'000	29'000	152'127.70	49'655.25
	Saldo		68'360.41		71'000		102'472.45
11	Polizei	70'012.70	12'500.00	50'000		7'709.00	
	Saldo		57'512.70		50'000		7'709.00
113	Gemeindepolizei	70'012.70	12'500.00	50'000		7'709.00	
	Saldo		57'512.70		50'000		7'709.00
506.01	Dienstfahrzeug	70'012.70		50'000		7'709.00	
606.01	Rücknahme Fahrzeug		12'500.00				
14	Feuerwehr	49'973.96	39'126.25	50'000	29'000	144'418.70	49'655.25
	Saldo		10'847.71		21'000		94'763.45
140	Feuerwehr	49'973.96	39'126.25	50'000	29'000	144'418.70	49'655.25
	Saldo		10'847.71		21'000		94'763.45
506.02	Fahrzeug					68'048.10	
506.11	Maschinen, Geräte, Ausrüstungen	49'973.96		50'000		76'370.60	
661.02	Kantonsbeiträge Fahrzeuge		20'414.45		19'000		35'176.30
661.11	dito Maschinen, Geräte, Ausrüstungen		18'711.80		10'000		14'478.95

Investitionsrechnung (nach Dienstbereichen)		Rechnung 2008		Voranschlag 2008		Rechnung 2007	
		Ausgaben	Einnahmen	Ausgaben	Einnahmen	Ausgaben	Einnahmen
2	UNTERRICHTSWESEN UND BILDUNG	230'750.15		160'000		58'821.20	6'800.00
	Saldo		230'750.15		160'000		52'021.20
20	Vorschule	72'804.55					
	Saldo		72'804.55				
200	Kindergarten	72'804.55					
	Saldo		72'804.55				
503.06	Sanierung Kindergarten Sand	72'804.55					
21	Öffentliche Obligatorische Schule	157'945.60		160'000		58'821.20	6'800.00
	Saldo		157'945.60		160'000		52'021.20
210	Primarschule	134'487.70		60'000		24'009.65	6'800.00
	Saldo		134'487.70		60'000		17'209.65
503.05	Sanierung Turnhalle Klosi	66'467.80		60'000			
503.10	Sanierung Küche Ornavasso	68'019.90					
506.01	ICT-Projekt (Schule ans Netz)					24'009.65	
661.10	Kantonsbeiträge ICT-Projekt						6'800.00
211	Orientierungsschule	23'457.90		100'000		34'811.55	
	Saldo		23'457.90		100'000		34'811.55
503.01	Sanierung Schulhaus Bammatta	23'457.90		100'000		34'811.55	
3	KULTUR, FREIZEIT UND KULTUS	1'148'705.85		1'315'000		905'258.65	155'700.00
	Saldo		1'148'705.85		1'315'000		749'558.65
30	Kulturförderung	4'767.30		5'000			
	Saldo		4'767.30		5'000		
308	Zentrum Missione	4'767.30		5'000			
	Saldo		4'767.30		5'000		
503.01	Zentrum Missione	4'767.30		5'000			
33	Parkanlagen und Wanderwege	1'014'734.95		960'000		712'312.45	155'700.00
	Saldo		1'014'734.95		960'000		556'612.45
330	Parkanlagen, Kinderspielplätze, Wanderwege	1'014'734.95		960'000		712'312.45	155'700.00
	Saldo		1'014'734.95		960'000		556'612.45
501.01	Wanderwege, Bau und Sanierung					76'820.10	
501.02	Festwiese Stapfen Ost	14'508.80					
501.10	MGB-Trassee	152'476.50					
501.20	Bau und Sanierung Wege und Stege	108'000.00		50'000			
501.21	Wegsicherung Alpe Bel - Blatten	8'726.05					
501.22	Wegsicherung Bergstation - Lüsga	93'926.30					
501.24	Wanderweg Sparrhorn	68'320.55		100'000			
501.25	Wanderweg Belalp - Aletschji	86'771.25		80'000		50'000.00	
501.26	Wanderweg Aletschji - Steiglen			60'000		50'000.00	
501.27	Weg Friedhof - Festung	37'946.00		250'000			
501.28	Sanierung Brücke Oberaletschbach	20'522.75					
501.32	Fussgängerbrücke Kelchbach-Rotten			50'000			
503.01	Kinderspielplätze	8'043.15		310'000		110'721.95	
503.02	Kinderspielplatz Rotten	149'330.10				84'280.00	

Investitionsrechnung (nach Dienstbereichen)		Rechnung 2008		Voranschlag 2008		Rechnung 2007	
		Ausgaben	Einnahmen	Ausgaben	Einnahmen	Ausgaben	Einnahmen
503.05	Seilpark Blatten	1'072.20				168'878.00	
503.06	Kinderspielplatz Blatten (inkl. Planschsee)	145'865.65				171'612.40	
503.07	Kinderspielplatz Bine	4'000.00					
503.10	Färrich Belalp	59'070.00		60'000			
525.01	Stiftung Kurortseinrichtungen	56'155.65					
663.05	Seilpark Blatten (Stiftung)						155'700.00
34	Sport	129'203.60		350'000		192'946.20	
	Saldo		129'203.60		350'000		192'946.20
340	Sportanlagen Stapfen	23'261.45		200'000		138'971.25	
	Saldo		23'261.45		200'000		138'971.25
501.01	Sanierung Sportanlagen					73'222.85	
503.01	Sanierung Ökonomiegebäude Stapfen					49'645.45	
503.04	Sanierung altes Sportplatzgebäude Stapfen	23'261.45		200'000			
503.05	Sanierung Sprunganlage Stapfen					16'102.95	
341	Freiluftbad Bammatta	105'942.15		150'000		53'974.95	
	Saldo		105'942.15		150'000		53'974.95
503.01	Freiluftbad Bammatta	105'942.15		150'000		53'974.95	
4	GESUNDHEIT					86'020.00	
	Saldo						86'020.00
44	Sozialmedizinisches Regionalzentrum					86'020.00	
	Saldo						86'020.00
440	Sozialmedizinisches Regionalzentrum					86'020.00	
	Saldo						86'020.00
522.01	Sozialmedizinisches Regionalzentrum					86'020.00	
5	SOZIALE WOHLFAHRT					9'986.00	
	Saldo						9'986.00
54	Jugendschutz					9'986.00	
	Saldo						9'986.00
541	Kinderheime, Kinderkrippen					9'986.00	
	Saldo						9'986.00
506.01	Kindertagesstätte KITA					9'986.00	

Investitionsrechnung (nach Dienstbereichen)		Rechnung 2008		Voranschlag 2008		Rechnung 2007	
		Ausgaben	Einnahmen	Ausgaben	Einnahmen	Ausgaben	Einnahmen
6	VERKEHR	2'002'522.35		3'185'000		1'359'556.75	50'000.00
	Saldo		2'002'522.35		3'185'000		1'309'556.75
61	Kantonsstrassen	21'967.65		50'000		14'125.10	
	Saldo		21'967.65		50'000		14'125.10
610	Kantonsstrassen	21'967.65		50'000		14'125.10	
	Saldo		21'967.65		50'000		14'125.10
561.01	Anteil Baukosten kant. Strassennetz	21'967.65		50'000		14'125.10	
62	Gemeindestrassen	1'965'554.70		3'135'000		1'345'431.65	50'000.00
	Saldo		1'965'554.70		3'135'000		1'295'431.65
620	Gemeindestrassennetz	1'747'782.65		2'955'000		1'044'935.60	50'000.00
	Saldo		1'747'782.65		2'955'000		994'935.60
501.03	Haselmattenstrasse	1'042'010.35		2'000'000		161'984.45	
501.04	Blattenstrasse	26'120.00		75'000			
501.09	Lindenweg und Klosiweg	27'920.85				210'730.80	
501.10	Furkastrasse, Kreisel Lötschberg	18'364.70				195'435.30	
501.12	Wagenleise-Sandstrasse	13'081.30		20'000		82'500.95	
501.13	Sanierung Furkastrasse	383'446.65		300'000		187'809.55	
501.15	Flurstrasse Tätschen-Belalp (Lochwald)					122'994.05	
501.17	Gehsteig Saasermauer-Weingarten					25'977.85	
501.18	FO-Strasse					21'027.10	
501.22	Tunnelstrasse			100'000			
501.23	Weisser Sand	48'030.95					
501.25	Erschliessung Hegdorn	2'264.15		50'000		36'475.55	
501.26	Hegdorn (Sanierung Strasse)	77'661.10		90'000			
501.27	Bitschstrasse (Sanierung)	92'023.10		100'000			
501.35	Flurstrasse Vogelbrunnji - Alpe Bäl			20'000			
501.36	Flurstrasse Alpe Bäl - Bergstation - Lüsga - Aletschbord			100'000			
501.75	Erweiterung öffentliche Beleuchtung	16'859.50		100'000			
669.01	Rückerstattungen Dritter						50'000.00
621	Parkplätze Grund und Berg	31'183.00				138'253.85	
	Saldo		31'183.00				138'253.85
503.01	Parkhaus Blattenstrasse	31'183.00				138'253.85	
622	Werkhof, Öffentliche Arbeiten	186'589.05		180'000		162'242.20	
	Saldo		186'589.05		180'000		162'242.20
506.01	Fahrzeuge, Maschinen	186'589.05		180'000		162'242.20	
65	Regionalverkehr	15'000.00					
	Saldo		15'000.00				
650	Regionalverkehrsbetriebe	15'000.00					
	Saldo		15'000.00				
503.01	Haltestellen	15'000.00					

Investitionsrechnung (nach Dienstbereichen)		Rechnung 2008		Voranschlag 2008		Rechnung 2007	
		Ausgaben	Einnahmen	Ausgaben	Einnahmen	Ausgaben	Einnahmen
7	UMWELT UND RAUMORDNUNG	6'814'796.05	3'185'841.25	8'238'000	3'103'000	1'293'960.65	363'311.85
	Saldo		3'628'954.80		5'135'000		930'648.80
70	Wasserversorgung	35'980.40	5'230.15	115'000	3'000	90'012.50	3'821.55
	Saldo		30'750.25		112'000		86'190.95
700	Wasserversorgung	35'980.40	5'230.15	115'000	3'000	90'012.50	3'821.55
	Saldo		30'750.25		112'000		86'190.95
501.01	Hydrantennetz	35'980.40		45'000		38'619.70	
501.05	Wasserversorgung(-en) Diverse			50'000		8'392.80	
501.07	Ausbau Wasserversorgung Bruchji-West			20'000		43'000.00	
661.01	Kantonsbeiträge an Hydrantennetz		5'230.15		3'000		3'821.55
71	Abwasser und Abwasserentsorgung	307'625.25	146'631.55	305'000	100'000	766'789.20	347'266.40
	Saldo		160'993.70		205'000		419'522.80
710	Abwasserbeseitigung	266'000.40	146'631.55	305'000	100'000	472'086.55	347'266.40
	Saldo		119'368.85		205'000		124'820.15
501.09	Kanalisation Lindenweg und Klosiweg					155'000.00	
501.12	Kanalisation Mundgasse			60'000			
501.18	Kanalisation FO-Strasse					51'919.25	
501.19	Kanalisation Binenweg	62'437.30					
501.21	Kanalisation Dammstrasse	201'272.85		195'000		204'440.00	
501.32	Kanalisation Wagenleise					36'895.00	
501.50	Gen. Entwässerungsprojekt (GEP)	2'290.25				5'234.20	
501.51	Sanierungen infolge GEP			50'000		18'598.10	
610.01	Kanalisationsanschlussbeiträge		146'631.55		100'000		347'266.40
712	Oberflächenwasserbeseitigung	41'624.85				294'702.65	
	Saldo		41'624.85				294'702.65
501.09	Meteorwasserleitung Lindenweg-Klosiweg					155'000.00	
501.12	Meteorwasserleitung Wagenleise					24'600.00	
501.13	Meteorwasserleitung Furkastrasse					80'489.80	
501.18	Meteorwasserleitung FO-Strasse					34'612.85	
501.19	Meteorwasserleitung Binenweg	41'624.85					
72	Abfallbewirtschaftung	39'477.10	29'665.30			16'355.20	7'600.00
	Saldo		9'811.80				8'755.20
720	Abfallbewirtschaftung	39'477.10	29'665.30			16'355.20	7'600.00
	Saldo		9'811.80				8'755.20
503.01	Kehrrichtanlagen Blatten-Belalp	32'742.70					
506.11	Glasmulden, Schallschutz	6'734.40				16'355.20	
606.11	Beiträge an Glasmulden (Vetroswiss)		29'665.30				7'600.00

Investitionsrechnung (nach Dienstbereichen)		Rechnung 2008		Voranschlag 2008		Rechnung 2007	
		Ausgaben	Einnahmen	Ausgaben	Einnahmen	Ausgaben	Einnahmen
74	Friedhof Saldo	68'066.50				54'304.00	
			68'066.50				54'304.00
740	Friedhof Saldo	68'066.50				54'304.00	
			68'066.50				54'304.00
503.01	Friedhof	68'066.50				54'304.00	
75	Gewässerverbauungen Saldo	3'533'424.50	2'927'890.70	4'450'000	3'000'000	249'061.25	831.30
			605'533.80		1'450'000		248'229.95
750	Gewässerverbauungen Saldo	3'533'424.50	2'927'890.70	4'450'000	3'000'000	249'061.25	831.30
			605'533.80		1'450'000		248'229.95
501.01	Hochwasserschutz Bruchji	874'210.80		1'100'000		149'990.70	
501.05	Hochwasserschutz Kelchbach (Gerinneausbau)	2'659'213.70		3'350'000		99'070.55	
631.05	Rückerstattungen Dritter (Gerinneausbau)		26'900.00				
660.01	Bundesbeiträge Bruchji		400'000.00				
660.05	Bundesbeiträge Kelchbach (Gerinneausbau)		1'200'000.00		2'000'000		
661.01	Kantonsbeiträge Bruchji		300'000.00				
661.05	Kantonsbeiträge Kelchbach (Gerinneausbau)		1'000'000.00		1'000'000		
669.01	Rückerstattungen Dritter		990.70				831.30
76	Lawinerverbauungen und Felssicherung Saldo	72'185.20	76'423.55	370'000		88'195.50	3'792.60
		4'238.35			370'000		84'402.90
760	Lawinerverbauungen und Felssicherung Saldo	72'185.20	76'423.55	370'000		88'195.50	3'792.60
		4'238.35			370'000		84'402.90
501.05	Lawinerverbauungen, Stationen	71'943.10		300'000		10'767.15	
501.21	Wegsicherung Alpe Bäl-Hotel Belalp			70'000		71'822.25	
501.50	Felssanierungen Obergüöt-Bildji	242.10				5'606.10	
660.04	Bundesbeiträge Lawinerverbauungen Gratlawine		39'972.40				3'159.05
660.50	Bundesbeiträge Felssanierungen Obergüöt-Bildji		4'002.75				
661.05	Kantonsbeiträge Lawinerverbauungen Gratlawine		27'757.20				633.55
661.50	Kantonsbeiträge Felssanierungen Obergüöt-Bildji		4'691.20				
79	Raumplanung Saldo	2'758'037.10		2'998'000		29'243.00	
			2'758'037.10		2'998'000		29'243.00
790	Raumplanung Saldo	2'758'037.10		2'998'000		29'243.00	
			2'758'037.10		2'998'000		29'243.00
500.10	Grundstück FO-Trasse	2'758'037.10		2'998'000		29'243.00	

Investitionsrechnung (nach Dienstbereichen)		Rechnung 2008		Voranschlag 2008		Rechnung 2007	
		Ausgaben	Einnahmen	Ausgaben	Einnahmen	Ausgaben	Einnahmen
8	VOLKSWIRTSCHAFT	240'764.90		100'000	150'000	165'930.00	
	Saldo		240'764.90	50'000			165'930.00
80	Landwirtschaft	183'920.80		100'000	150'000	155'174.95	
	Saldo		183'920.80	50'000			155'174.95
800	Landwirtschaft	183'920.80		100'000	150'000	155'174.95	
	Saldo		183'920.80	50'000			155'174.95
501.04	Sanierung WW Bitscheri	150'000.00		85'000		153'274.15	
505.02	Kultur- und Naturlandschafterhaltung Natischer Bärg	33'920.80		15'000		1'900.80	
669.04	Rückerstattungen Dritter WW Bitscheri				150'000		
81	Forstwirtschaft	32'270.00					
	Saldo		32'270.00				
810	Forstwirtschaft	32'270.00					
	Saldo		32'270.00				
564.01	Schutzwaldpflege Forstrevier	32'270.00					
84	Industrie, Gewerbe und Handel	24'574.10				10'755.05	
	Saldo		24'574.10				10'755.05
840	Industrie, Gewerbe und Handel	24'574.10				10'755.05	
	Saldo		24'574.10				10'755.05
503.01	Campus Aletsch	24'574.10					
525.20	Ausbau Ortsleitsystem					10'755.05	
	Total Investitionsausgaben	11'188'201.41		13'495'000		5'434'277.20	
	Total Investitionseinnahmen		3'267'467.50		3'282'000		649'967.10
	Nettoinvestition		7'920'733.91		10'213'000		4'784'310.10

Investitionsrechnung (nach Dienstabteilungen)	Rechnung 2008		Voranschlag 2008		Rechnung 2007	
	Ausgaben	Einnahmen	Ausgaben	Einnahmen	Ausgaben	Einnahmen
0 ALLGEMEINE VERWALTUNG	630'675.45	30'000.00	397'000		1'402'616.25	24'500.00
Saldo		600'675.45		397'000		1'378'116.25
1 ÖFFENTLICHE SICHERHEIT	119'986.66	51'626.25	100'000	29'000	152'127.70	49'655.25
Saldo		68'360.41		71'000		102'472.45
2 UNTERRICHTSWESEN UND BILDUNG	230'750.15		160'000		58'821.20	6'800.00
Saldo		230'750.15		160'000		52'021.20
3 KULTUR, FREIZEIT UND KULTUS	1'148'705.85		1'315'000		905'258.65	155'700.00
Saldo		1'148'705.85		1'315'000		749'558.65
4 GESUNDHEIT					86'020.00	
Saldo						86'020.00
5 SOZIALE WOHLFAHRT					9'986.00	
Saldo						9'986.00
6 VERKEHR	2'002'522.35		3'185'000		1'359'556.75	50'000.00
Saldo		2'002'522.35		3'185'000		1'309'556.75
7 UMWELT UND RAUMORDNUNG	6'814'796.05	3'185'841.25	8'238'000	3'103'000	1'293'960.65	363'311.85
Saldo		3'628'954.80		5'135'000		930'648.80
8 VOLKSWIRTSCHAFT	240'764.90		100'000	150'000	165'930.00	
Saldo		240'764.90	50'000			165'930.00
Total Investitionsausgaben	11'188'201.41		13'495'000		5'434'277.20	
Total Investitionseinnahmen		3'267'467.50		3'282'000		649'967.10
Nettoinvestition		7'920'733.91		10'213'000		4'784'310.10

**Investitionsrechnung
nach Arten gegliedert**

Investitionsrechnung (nach Arten)		Rechnung 2008		Voranschlag 2008		Rechnung 2007	
		Ausgaben	Einnahmen	Ausgaben	Einnahmen	Ausgaben	Einnahmen
5	A U S G A B E N	11'188'201.41		13'495'000		5'434'277.20	
50	Sachgüter	11'077'808.11		13'445'000		5'323'377.05	
500	Grundstücke	2'767'944.15		2'998'000		39'190.65	
501	Tiefbauten	6'438'196.20		8'870'000		2'642'311.15	
503	Hochbauten	1'457'934.85		1'252'000		2'083'693.60	
505	Waldungen	33'920.80		15'000		1'900.80	
506	Möbilien, Maschinen, Fahrzeuge	379'812.11		310'000		556'280.85	
52	Darlehen und Beteiligungen	56'155.65				96'775.05	
522	Gemeinden					86'020.00	
525	Private Institutionen	56'155.65				10'755.05	
56	Eigene Beiträge / Investitionsbeiträge	54'237.65		50'000		14'125.10	
561	Investitionsbeiträge Kanton	21'967.65		50'000		14'125.10	
564	Gemischwirtschaftliche Unternehmungen	32'270.00					
6	EINNAHMEN		3'267'467.50		3'282'000		649'967.10
60	Abgang von Sachgütern		72'165.30				32'100.00
600	Grundstücke		30'000.00				24'500.00
606	Möbilien, Maschinen, Fahrzeuge		42'165.30				7'600.00
61	Nutzungsabgaben und Vorteilsentgelte		146'631.55		100'000		347'266.40
610	Beträge Dritter für eigene Rechnung		146'631.55		100'000		347'266.40
63	Fakturierungen an Dritte		26'900.00				
631	Tiefbauten		26'900.00				
66	Beiträge für eigene Rechnung		3'021'770.65		3'182'000		270'600.70
660	Bundesbeiträge		1'643'975.15		2'000'000		3'159.05
661	Kantonsbeiträge		1'376'804.80		1'032'000		60'910.35
663	Gemeindeeigene Anstalten						155'700.00
669	Übrige Investitionsbeiträge		990.70		150'000		50'831.30
	Total Investitionsausgaben	11'188'201.41		13'495'000		5'434'277.20	
	Total Investitionseinnahmen		3'267'467.50		3'282'000		649'967.10
	Nettoinvestition		7'920'733.91		10'213'000		4'784'310.10

Bestandesrechnung

		Bestand am 01.01.2008	Veränderungen		Bestand am 31.12.2008
			Zuwachs	Abgang	
1	AKTIVEN	32'158'274.22	5'833'125.57		37'991'399.79
10	FINANZVERMÖGEN	9'621'273.22	3'440'126.57		13'061'399.79
100	Flüssige Mittel	80'909.57	648'015.47		728'925.04
1000	Kassa	19'537.00		2'663.40	16'873.60
1000.01	Kassa Kanzlei	8'617.50		3'036.35	5'581.15
1000.02	Kassa Schuldirektion	523.80	510.35		1'034.15
1000.03	Kassa Polizei	5'075.10		235.50	4'839.60
1000.04	Kassa Bibliothek Missione	5'320.60	98.10		5'418.70
1001	Postcheck	9'591.02	670'243.20		679'834.22
1001.01	Postcheck Gemeinde		672'783.37		672'783.37
1001.02	Postcheck Polizei	9'591.02		2'540.17	7'050.85
1002	Banken	51'781.55		19'564.33	32'217.22
1002.03	CS	24'165.55		15'596.33	8'569.22
1002.10	RB Legat Eyer Bertha	27'616.00		3'968.00	23'648.00
101	Guthaben	4'878'139.40	147'361.30		5'025'500.70
1012	Steuerguthaben	4'410'534.41	237'156.35		4'647'690.76
1012.01	Steuern 2001	30'205.40		9'371.70	20'833.70
1012.02	Steuern 2002	71'791.65		21'098.10	50'693.55
1012.03	Steuern 2003	132'295.45		54'537.80	77'757.65
1012.04	Steuern 2004	289'487.70		168'873.85	120'613.85
1012.05	Steuern 2005	704'040.95		404'175.10	299'865.85
1012.06	Steuern 2006	1'361'578.06		817'054.30	544'523.76
1012.07	Steuern 2007	1'704'636.65		456'886.85	1'247'749.80
1012.08	Steuern 2008		2'172'424.05		2'172'424.05
1012.12	Steuern 1993	1'254.85			1'254.85
1012.13	Steuern 1994	1'248.60			1'248.60
1012.14	Steuern 1995	8'499.15			8'499.15
1012.15	Steuern 1996	8'513.30			8'513.30
1012.16	Steuern 1997	5'227.45			5'227.45
1012.17	Steuern 1998	10'212.30			10'212.30
1012.18	Steuern 1999	39'630.10		4'500.10	35'130.00
1012.19	Steuern 2000	41'912.80	1'230.10		43'142.90
1015	Debitorenguthaben	467'604.99		89'795.05	377'809.94
1015.01	Debitoren	438'234.45		80'834.50	357'399.95
1015.02	Verrechnungssteuern	29'370.54		8'960.55	20'409.99
102	Anlagen	1'216'004.00		39'244.00	1'176'760.00
1020	Festverzinsliche Wertpapiere	100'000.00		10'000.00	90'000.00
1020.11	Kassaobligation Eyer Bertha (05-08/08-11)	30'000.00		10'000.00	20'000.00
1020.12	Kassaobligation Eyer Bertha (05-10)	70'000.00			70'000.00

	Bestand am 01.01.2008	Veränderungen		Bestand am 31.12.2008
		Zuwachs	Abgang	
1021 Aktien und Anteilscheine	317'360.00			317'360.00
1021.01 Belalp Bahnen	21'800.00			21'800.00
1021.02 EWBN Brig-Naters AG	245'000.00			245'000.00
1021.03 Wasserversorgung Naters AG	40'000.00			40'000.00
1021.06 Gewag AG	14.00			14.00
1021.08 Stiftung Fernuni Hagen	15.00			15.00
1021.09 Radio Rottu Oberwallis	10.00			10.00
1021.10 Walliser Kantonalbank	10'500.00			10'500.00
1021.11 Valais Incoming AG	1.00			1.00
1021.12 Matterhorn Gotthard Bahn	20.00			20.00
1022 Darlehen	279'400.00			279'400.00
1022.01 WV Hegdorn	123'000.00			123'000.00
1022.02 WV Milchbach	30'000.00			30'000.00
1022.03 WV Bruchji-Ost	126'400.00			126'400.00
1022.10 Soz. med. Regionalzentrum Brig	312'400.00			312'400.00
1022.11 Soz. med. Regionalzentrum Brig	-312'400.00			-312'400.00
1023 Grundeigentum und Liegenschaften	519'244.00		29'244.00	490'000.00
1023.01 Grundstück Stapfen	50'000.00			50'000.00
1023.02 Grundstück Schloss	35'000.00			35'000.00
1023.03 Grundstück Turmmatta	65'000.00			65'000.00
1023.04 Grundstück Schlüsselacker	125'000.00			125'000.00
1023.05 Grundstück Finsterfeld	90'000.00			90'000.00
1023.06 Grundstück Breiten	45'000.00			45'000.00
1023.07 Grundstück Unter dem Dorf	80'000.00			80'000.00
1023.10 Grundstück FO-Trassee	29'244.00		29'244.00	
103 Transitorische Aktiven	3'446'220.25	2'683'993.80		6'130'214.05
1030 Transitorische Aktiven	3'446'220.25	2'683'993.80		6'130'214.05
1030.01 Transitorische Aktiven	3'446'220.25	2'683'993.80		6'130'214.05
11 VERWALTUNGSVERMÖGEN	22'537'001.00	2'392'999.00		24'930'000.00
114 Sachgüter	22'497'001.00	2'422'999.00		24'920'000.00
1140 Grundstücke	2'785'000.00	2'015'000.00		4'800'000.00
1140.03 Grundstück Stapfen	720'000.00		120'000.00	600'000.00
1140.07 Grundstück Unter dem Dorf	435'000.00		135'000.00	300'000.00
1140.08 Grundstück Haselmatte	65'000.00		65'000.00	
1140.09 Grundstück Im Kehr	1'450'000.00		150'000.00	1'300'000.00
1140.10 Grundstück FO-Trassee		2'500'000.00		2'500'000.00
1140.12 Grundstück Saasermauer	115'000.00		15'000.00	100'000.00
1141 Tiefbauten	8'524'000.00	1'376'000.00		9'900'000.00
1141.15 Strassen und Wege	1'150'000.00	150'000.00		1'300'000.00
1141.16 MGB Trassee		100'000.00		100'000.00
1141.17 Flur- und Forstwege	225'000.00		25'000.00	200'000.00
1141.18 Wander- und Radwege	400'000.00	300'000.00		700'000.00
1141.23 Strassenbeleuchtungsanlagen	235'000.00		35'000.00	200'000.00
1141.24 Kanalisationsbauten / GEP	1'300'000.00		100'000.00	1'200'000.00
1141.26 Ara Briglina	140'000.00		40'000.00	100'000.00

	Bestand am 01.01.2008	Veränderungen		Bestand am 31.12.2008
		Zuwachs	Abgang	
1141.28 Korrektion Bruchji	220'000.00	80'000.00		300'000.00
1141.29 Korrektion Klosi-, Kelchbach	880'000.00	120'000.00		1'000'000.00
1141.30 Parkanlagen, Kinderspielplätze	370'000.00	230'000.00		600'000.00
1141.31 Weingartenstrasse	160'000.00		60'000.00	100'000.00
1141.32 Haselmattenstrasse	900'000.00	600'000.00		1'500'000.00
1141.33 Kreisel Furka-/Kelchbachstrasse	110'000.00		10'000.00	100'000.00
1141.34 Neugestaltung Kelchbachstrasse	70'000.00		20'000.00	50'000.00
1141.35 Sportanlagen	770'000.00		70'000.00	700'000.00
1141.37 Furkastrasse	250'000.00	250'000.00		500'000.00
1141.42 TWG Mittelberg und Mehlbaum	80'000.00		80'000.00	
1141.45 Urnenfriedhof		50'000.00		50'000.00
1141.46 Hydrantennetz	210'000.00		10'000.00	200'000.00
1141.49 Maschinen, Geräte, Ausrüstungen	104'000.00		4'000.00	100'000.00
1141.52 Gehsteig Blatten	160'000.00		60'000.00	100'000.00
1141.53 Gehsteig Saasermauer-Weingarten	90'000.00		40'000.00	50'000.00
1141.55 Untere Binen	120'000.00		20'000.00	100'000.00
1141.57 Kreisel Lötschberg	450'000.00		50'000.00	400'000.00
1141.60 Wasserwassergeteilschaft Bitscheri/Branderi	130'000.00	120'000.00		250'000.00
1143 Hochbauten	10'660'000.00		930'000.00	9'730'000.00
1143.01 Archiv Junkerhof	280'000.00	120'000.00		400'000.00
1143.02 Depot Junkerhof und Festung	180'000.00	120'000.00		300'000.00
1143.05 Kehrichtanlagen	50'000.00		50'000.00	
1143.08 Öfftl. WC Blatten	80'000.00		30'000.00	50'000.00
1143.10 Parkhaus Blattenstrasse	200'000.00	30'000.00		230'000.00
1143.11 Altes Postlokal	200'000.00			200'000.00
1143.12 Haus Aletsch (Anteil)	400'000.00		50'000.00	350'000.00
1143.14 Gewerbegebäude Blatten	300'000.00		50'000.00	250'000.00
1143.18 Turnhalle Bammatta	140'000.00		40'000.00	100'000.00
1143.19 Abwartswohnung Bammatta	60'000.00		60'000.00	
1143.20 Schulhaus Bammatta	190'000.00		40'000.00	150'000.00
1143.21 Kindergarten Rotten	170'000.00		20'000.00	150'000.00
1143.22 Kindergarten Breiten	50'000.00		50'000.00	
1143.23 Kindergarten Sand		50'000.00		50'000.00
1143.25 Schulhaus Turmmatta	1'400'000.00		150'000.00	1'250'000.00
1143.26 Schulhaus Ornavasso	1'850'000.00		150'000.00	1'700'000.00
1143.30 Turnhalle Klosi	80'000.00	20'000.00		100'000.00
1143.32 Freiluftbad Bammatta	1'390'000.00		90'000.00	1'300'000.00
1143.34 Skate- und Funpark Stapfen	70'000.00		20'000.00	50'000.00
1143.35 Sportgebäude und Gewerbehalle Stapfen	750'000.00		50'000.00	700'000.00
1143.40 Zentrum Missione	1'600'000.00		200'000.00	1'400'000.00
1143.60 Schiessstand Mund	40'000.00		40'000.00	
1143.66 Alterssiedlung St. Michael	1'000'000.00		100'000.00	900'000.00
1143.80 Lawinenverbauungen	180'000.00		80'000.00	100'000.00
1146 Mobilien, Maschinen und Fahrzeuge	528'001.00		38'001.00	490'000.00
1146.10 EDV-Anlage Junkerhof	80'000.00		70'000.00	10'000.00
1146.11 EDV-Anlage Schulen	48'000.00		48'000.00	
1146.20 Fahrzeug Polizei	1.00	29'999.00		30'000.00
1146.22 Fahrzeuge Werkhof	300'000.00	100'000.00		400'000.00
1146.23 Fahrzeuge Feuerwehr	100'000.00		50'000.00	50'000.00

		Bestand am 01.01.2008	Veränderungen Zuwachs Abgang	Bestand am 31.12.2008
115	Darlehen und Beteiligungen	40'000.00		10'000.00
1154	Gemischtwirtschaftliche Unternehmungen	40'000.00		10'000.00
1154.10	Standortkonzept Avanti (Unesco Dialog Center JAB)	40'000.00		10'000.00
	Gesamtaktiven	32'158'274.22		37'991'399.79

		Bestand am 01.01.2008	Veränderungen		Bestand am 31.12.2008
			Zuwachs	Abgang	
2	PASSIVEN	32'158'274.22	5'833'125.57		37'991'399.79
20	FREMDKAPITAL	3'740'028.97		742'263.97	2'997'765.00
200	Laufende Verpflichtungen	3'740'028.97		742'263.97	2'997'765.00
2000	Kreditoren	3'740'028.97		742'263.97	2'997'765.00
2000.02	Kreditoren	3'740'028.97		742'263.97	2'997'765.00
21	FREMDKAPITAL	4'747'834.01	1'662'654.54		6'410'488.55
210	Kurzfristige Schulden	4'747'834.01	1'662'654.54		6'410'488.55
2100	Banken	4'550'021.23	1'860'467.32		6'410'488.55
2100.01	UBS	3'628'991.04		2'373'099.51	1'255'891.53
2100.04	WKB	836'421.45	145'014.90		981'436.35
2100.05	RB	84'608.74	88'551.93		173'160.67
2100.32	UBS		4'000'000.00		4'000'000.00
2101	Postcheck	197'812.78		197'812.78	
2101.01	Postcheck	197'812.78		197'812.78	
22	FREMDKAPITAL	18'149'000.00	4'693'000.00		22'842'000.00
220	Mittel- und langfristige Schulden	17'925'000.00	4'725'000.00		22'650'000.00
2200	Langfristige Schulden	17'925'000.00	4'725'000.00		22'650'000.00
2200.03	WKB		3'000'000.00		3'000'000.00
2200.04	WKB	2'000'000.00			2'000'000.00
2200.05	WKB	1'625'000.00		125'000.00	1'500'000.00
2200.06	WKB	2'000'000.00			2'000'000.00
2200.13	RB	1'200'000.00			1'200'000.00
2200.14	RB		2'000'000.00		2'000'000.00
2200.15	RB	2'000'000.00			2'000'000.00
2200.16	RB	2'000'000.00			2'000'000.00
2200.17	RB	1'000'000.00			1'000'000.00
2200.22	UBS		2'700'000.00		2'700'000.00
2200.23	UBS	1'550'000.00		1'550'000.00	
2200.24	UBS	1'700'000.00		100'000.00	1'600'000.00
2200.25	UBS	1'850'000.00		200'000.00	1'650'000.00
2200.40	Helvetia Versicherung	1'000'000.00		1'000'000.00	
229	IHG Darlehen	224'000.00		32'000.00	192'000.00
2290	IHG Darlehen	224'000.00		32'000.00	192'000.00
2290.50	Darlehen Bund (Kunstrasen Stapfen)	112'000.00		16'000.00	96'000.00
2290.51	Darlehen Kanton (Kunstrasen Stapfen)	112'000.00		16'000.00	96'000.00

		Bestand am 01.01.2008	Veränderungen		Bestand am 31.12.2008
			Zuwachs	Abgang	
23	VERPFLICHTUNGEN FÜR SONDERRECHNUNGEN	127'616.00		13'968.00	113'648.00
233	Verpflichtungen für Sonderrechnungen	127'616.00		13'968.00	113'648.00
2330	Verpflichtungen für Sonderrechnungen	127'616.00		13'968.00	113'648.00
2330.10	Legat Eyer Bertha	127'616.00		13'968.00	113'648.00
28	VERPFLICHTUNGEN FÜR SPEZIALFINANZIERUNGEN	2'360'875.50	115'910.00		2'476'785.50
280	Spezialfinanzierungen	2'360'875.50	115'910.00		2'476'785.50
2800	Spezialfinanzierungen	2'360'875.50	115'910.00		2'476'785.50
2800.03	Parkplatzersatzabgaben	923'192.50	27'000.00		950'192.50
2800.04	Zivilschutzraumersatzabgaben	1'437'683.00	88'910.00		1'526'593.00
29	EIGENKAPITAL	3'032'919.74	117'793.00		3'150'712.74
290	EIGENKAPITAL	3'032'919.74	117'793.00		3'150'712.74
2900	Eigenkapital	3'032'919.74	117'793.00		3'150'712.74
2900.01	Eigenkapital	3'032'919.74	117'793.00		3'150'712.74
	Gesamtpassiven	32'158'274.22			37'991'399.79

