


Verwaltungsrechnung 2007



Bericht und Detailzahlen

Inhaltsverzeichnis

INFO Frühjahrsurversammlung 08

	Seite
■ Sehr gutes Ergebnis der Verwaltungsrechnung	1
■ Protokoll Urversammlung 14. November 2007	2
■ Verwaltungsrechnung 2007	3
■ Laufende Rechnung	4
■ Investitionsrechnung	6
■ Langfristige Schulden	7
■ Eventualverpflichtungen	7
■ Finanzkennziffern	8
■ Revisorenbericht	9
■ Umnutzung und Neugestaltung FO-Trasse	10
■ Gesamtanierung Schulhaus Bammatta	13
■ Partnerschaft Naters-Mairi	14
■ Gemeindereform/Gemeindefusion	15
■ Trauungen im Junkerhof	15
■ Strategie Gemeinde Naters	16

Detaillierte Verwaltungsrechnung 07

■ Laufende Rechnung nach Funktionen	17
■ Laufende Rechnung nach Arten (Zusammenfassung)	41
■ Investitionsrechnung nach Funktionen	43
■ Investitionsrechnung nach Arten (Zusammenfassung)	53
■ Bestandesrechnung	55



Frühjahrsurversammlung 2008

Sehr gutes Ergebnis der Verwaltungsrechnung

Die Verwaltungsrechnung 2007 schliesst mit einem sehr guten Ergebnis ab. Hier die Resultate in der Übersicht:

Übersicht Verwaltungsrechnung 2007

LAUFENDE RECHNUNG	2007
Ergebnis vor Abschreibungen	
Aufwand	22'128'645.91
Ertrag	28'413'937.45
Selbstfinanzierungsmarge	6'285'291.54
Ergebnis nach Abschreibungen	
Selbstfinanzierungsmarge	6'285'291.54
Ordentliche Abschreibungen	6'089'066.10
Ertragsüberschuss	196'225.44

INVESTITIONSRECHNUNG	2007
Ausgaben	5'434'277.20
Einnahmen	649'967.10
Nettoinvestitionen	4'784'310.10

FINANZIERUNG	2007
Selbstfinanzierungsmarge	6'285'291.54
Nettoinvestitionen	4'784'310.10
Finanzierungsüberschuss	1'500'981.44

Einberufung der Urversammlung

Die Rechnungs-Urversammlung wird auf **Mittwoch, 7. Mai 2008, um 19.00 Uhr, Zentrum Missione**, einberufen.

Traktanden:

1. Begrüssung
2. Wahl der Stimmenzähler
3. Protokoll der Urversammlung vom 14.11.2007, Genehmigung
4. Verwaltungsrechnung 2007
 - 4.1 Darlegung der Verwaltungsrechnung
 - 4.2 Abnahme des Berichts der Revisionsstelle
 - 4.3 Genehmigung der Rechnung
5. Orientierung über den Kreditbeschluss betreffend den Umbau und die Neugestaltung des ehemaligen FO-Trassees
6. Orientierung über den Kreditbeschluss betreffend die Gesamtsanierung des Schulhauses Bammatta
7. Verschiedenes

Liebe Mitbürgerinnen
Liebe Mitbürger



Im vorliegenden **INFO** präsentieren wir Ihnen mit Freude und Genugtuung die Verwaltungsrechnung 2007, welche wiederum mit einem sehr positiven Ergebnis abschliesst, zur Genehmigung durch die Urversammlung. Mit den selbsterarbeiteten Mitteln aus der Laufenden Rechnung von 6.285 Mio. Franken konnten die Nettoinvestitionen von 4.784 Mio. Franken vollumfänglich eigenfinanziert und zudem ein Finanzierungsüberschuss von 1.5 Mio. Franken erwirtschaftet werden.

Nach einer Phase der Konsolidierung stehen in den nächsten Jahren für die Gemeinde Naters namhafte Investitionsvorhaben an. Die gesunde Finanzlage der Gemeinde ist die Grundlage für die künftige Investitionspolitik des Gemeinderates.

An der Rechnungs-Urversammlung wird auch über die dringenden Sanierungsmassnahmen des Schulhauses Bammatta sowie über das Vorprojekt betreffend die Umgestaltung des FO-Trassees orientiert. Diese beiden strategiekonformen Grossprojekte werden den Stimmbürgerinnen und Stimmbürger am Urnengang vom 1. Juni 2008 zur Abstimmung unterbreitet und vom Gemeinderat einstimmig zur Annahme empfohlen.

Ich freue mich, viele Mitbürgerinnen und Mitbürger an der Urversammlung vom 7. Mai 2008 und zum anschliessenden kleinen Imbiss begrüßen zu dürfen.

Manfred Holzer
Gemeindepäsident

Protokoll Urversammlung 14. November 2007

Traktandum 3, Urversammlung

1. Begrüssung

Um 19.00 Uhr eröffnet Gemeindepräsident Holzer Manfred die Urversammlung. Er heisst alle Bürgerinnen und Bürger sowie seine Kollegen im Gemeinderat und die Angestellten der Gemeinde Naters herzlich willkommen. Einen speziellen Gruss richtet er an Burgerpräsident Agten Armin und die Burgerräte Ruppen Urs und Schmid Andreas sowie an Revisor Imboden Misha.

Die Urversammlung wurde form- und fristgerecht 20 Tage im Voraus eingeladen. Die erforderlichen Unterlagen lagen während dieser Frist in der Gemeindekanzlei öffentlich auf.

2. Wahl Stimmzähler

Zenkusen-Lochmutter Hildegard, 1949, Naters, und Agten-Nellen Ruth, 1952, Naters, werden als Stimmzählerinnen vorgeschlagen. Die Anwesenden stimmen diesem Vorschlag mit Handmehr, ohne Gegenstimmen und ohne Enthaltungen zu.

3. Protokoll Urversammlung vom 23. Mai 2007

Das Protokoll der Urversammlung vom 23. Mai 2007 wurde im INFO-Blatt der Gemeinde Naters vom November 2007, in welchem auch die übrigen Traktanden der Urversammlung aufgeführt waren, veröffentlicht. Aus diesem Grund wird auf das Verlesen des Protokolls verzichtet. Die Anwesenden genehmigen das Protokoll mit Handmehr, ohne Gegenstimmen und ohne Enthaltungen.

4. Finanzplan 2007 – 2011

Der Gemeindepräsident erläutert den Finanzplan für die Jahre 2007 bis 2011. Dieser ist im November-INFO im Detail dargelegt. Für den Laufenden Ertrag wird in der Planungsperiode mit einer jährlichen Zunahme von durchschnittlich 1,5 Prozent gerechnet. Der Laufende Aufwand wird in der gleichen Zeitspanne im Jahresdurchschnitt auf 3,5 Prozent prognostiziert. Der Aufwand steigt demnach stärker an als der Ertrag.

Die Bruttoinvestitionen der kommenden fünf Jahre werden auf 61,019 Millionen Franken geschätzt. Dies ergibt eine jährliche Investitionsquote von durchschnittlich 12,204 Millionen Franken. Sofern der Investitionsplan der nächsten Jahre eingehalten werden kann, wird die langfristige Schuld auf Ende der Planungsperiode zirka 33,560 Millionen Franken betragen. Es ist ein kontinuierlicher Anstieg der Schuld zu bemerken.

5. Steuergrundlagen 2008

Gestützt auf die finanzielle Situation der Gemeinde Naters hat der Gemeinderat für den Voranschlag 2008 die nachstehenden Steuergrundlagen festgelegt:

- Auf die in Artikel 178 und 179 des Steuergesetzes vorgesehenen Steueransätze ist unverändert der Koeffizient 1,1 anwendbar.
- Die Kopfsteuer wird auf Fr. 24.– festgelegt.
- Die Hundesteuer wird auf Fr. 125.– festgelegt (Fr. 80.– Anteil Gemeinde und Fr. 45.– Anteil Staat).
- Für das Steuerjahr 2008 werden der Verzugszins und jener für Zinsgutschriften auf zurückzuerstattende Steuerbeträge auf 4 Prozent, der Vergütungszins auf Vorauszahlungen auf 1 Prozent und der Kompensationszins auf 4 Prozent festgelegt.
- Die Steuerindexierung beträgt 160 Prozent (Maximum). Damit wird der Steuerpflichtige um die Teuerung der letzten zehn Jahre entlastet.

6. Voranschlag 2008

Anhand von einigen Tafeln erläutert der Präsident den Voranschlag 2008. Die Laufende Rechnung sieht Einnahmen von 28,175 Millionen Franken und Ausgaben von 22,897 Millionen Franken vor. Dies ergibt einen Cash Flow von 5,278 Millionen Franken.

Die Investitionsrechnung sieht Einnahmen von 3,282 Millionen und Ausgaben von 13,495 Millionen Franken vor. Dies ergibt einen Ausgabenüberschuss von 10,213 Millionen Franken.

In der Gesamtrechnung (Laufende Rechnung und Investitionsrechnung) werden Ein-

nahmen von 31,457 Millionen Franken und Ausgaben von 36,392 Millionen Franken geschätzt. Der Finanzierungsfehlbetrag beläuft sich demnach auf 4,935 Millionen Franken und muss auf dem Kapitalmarkt beschafft werden.

Zu diesem Geschäft sind keine Wortmeldungen zu vermerken. Der Präsident beantragt der Urversammlung, den Voranschlag 2008, wie dargelegt, zu genehmigen. Die Anwesenden stimmen dem Voranschlag mit Handmehr, ohne Gegenstimmen und ohne Enthaltungen zu.

7. Statuten Forstrevier Massa, Genehmigung

Gemeindepräsident Jossen Hans-Josef erläutert die Statuten des neuen Zweckverbandes Forstrevier Massa. Aufgrund des neuen Finanzausgleichs (NFA) zwischen Bund und Kantonen hat der Kanton Wallis festgelegt, pro Forstrevier nur noch einen Ansprechpartner zu bezeichnen. Im Forstrevier Massa sind die Burger- und Einwohnergemeinden Birgisch, Naters, Mörel, Filet und Bister vertreten. Neu wird für die Waldbesitzer in diesem Revier nur noch der Zweckverband Forstrevier Massa zuständig sein. Dies hatte zur Folge, dass für das Revier neue Statuten erarbeitet werden mussten.

Vizepräsident Jossen Hans-Josef legt die Statuten kapitelweise dar und verweist jeweils auf die wichtigsten Änderungen. Der Gemeinderat hat die Statuten an der Sitzung vom 29. Mai 2007 genehmigt. Zu diesem Geschäft sind keine Wortmeldungen zu vermerken.

Gemeindepräsident Holzer Manfred beantragt der Urversammlung, die Statuten des Zweckverbandes Forstrevier Massa, wie dargelegt, zu genehmigen. Die Anwesenden stimmen den Statuten mit Handmehr, ohne Gegenstimmen und ohne Enthaltungen zu.

8. Verschiedenes

Unter diesem Traktandum sind nachstehende Wortmeldungen zu vermerken.

- Gemeindepräsident Holzer Manfred orientiert die Anwesenden eingehend über den Stand des Plangenehmigungsverfahrens betreffend die Sanierung des Eisenbahnlärms, welcher durch die NEAT entstehen wird. Er verweist dabei auf die Einsprache und die Forderungen der Gemeinde und auch von Privatpersonen. Ferner verweist er darauf, dass der Gemeinderat im Laufe des Verfahrens vom Bundesamt für Verkehr und von der SBB zusätzliche Massnahmen zum Schutz vor Lärm verlangte. In allen Verhandlungen und Eingaben verlangte der Gemeinderat einen wirksamen Schutz der Bevölkerung von Naters vor dem Bahnlärm. Insbesondere der Lärm der Güterzüge und jener, welcher von den beiden Rottenbrücken der BLS abstrahlt, ist zu bekämpfen.

- Vogel Rieder Marion, 1967, Naters, stellt für die Anwohner am Bahntrasse schlechte Aussichten fest. Sie fragt sich, warum auf der Südseite Lärmschutzwände gebaut werden und auf der Nordseite der Kostennutzen von Lärmschutzwänden nicht erkannt wird und vom Bundesamt für Verkehr bis heute noch kein Entscheid getroffen wurde.

Holzer Manfred verweist darauf, dass in Naters nebst der Gemeinde viele Privatpersonen Einsprache erhoben haben und dass im Laufe des Verfahrens zusätzliche Massnahmen verlangt wurden, so dass sich das Verfahren in die Länge zog. Er hält zudem fest, dass der Schriftwechsel nun abgeschlossen ist und dass das Bundesamt für Verkehr voraussichtlich im Frühjahr 2008 die Einspracheentscheide fällen wird.

- Werlen Adrian, 1947, Naters, fragt, ob es Kennziffern gibt, nach denen der Minderwertanspruch der Liegenschaften gemessen wird. Der Präsident hält fest, dass die Gemeinde in ihrer Einsprache diesen Punkt ebenfalls aufgeführt hat. Messwerte gibt es nicht.

- Heynen Bruno, 1939, Naters, verweist darauf, dass die Distanz vom Bahntrasse bis zu den ersten Häusern auf der rechtsufrigen Seite knapp 100 Meter beträgt und dass deshalb Schutzmassnahmen dringend erforderlich sind.

■ Gemeindepräsident Holzer Manfred verweist darauf, dass im INFO-Blatt vom Dezember 2007 die gesamte Bevölkerung über den Stand des Verfahrens informiert werden soll.

■ Imboden Roman, 1944, Naters, beantragt, den Steg über das Bruchji bei den «zwölf Aposteln» wieder herzustellen. Auch im Sinne der Förderung des Tourismus wäre dieser Steg sinnvoll.

Ratsherr Salzmann Remo hält fest, dass dies kurzfristig nicht möglich ist, im Zu-

sammenhang mit der Sanierung des Bruchjibaches soll dieser Steg wieder erstellt werden.

Am Schluss der Urversammlung dankt Gemeindepräsident Holzer Manfred den Ratskollegen, allen Mitarbeiterinnen und Mitarbeitern der Gemeinde für die geleistete Arbeit im Dienste der Öffentlichkeit. Einen speziellen Dank richtet er an die Burgerschaft Naters und streicht dabei die gute Zusammenarbeit hervor. Er dankt auch allen Bürgerinnen und Bürger, welche an der Urversammlung teilnahmen und lädt diese zu einem Schlummertrunk mit kleinem Imbiss ins Foyer des Zentrums Missionne ein.

Verwaltungsrechnung 2007

Traktandum 4, Urversammlung

Die Jahresrechnung (Laufende Rechnung und Investitionsrechnung) zeigt folgendes Bild:

Jahresrechnung

LAUFENDE RECHNUNG	Aufwand	Ertrag
Total Aufwand (inkl. Abschreibungen)	28'217'712.01	
Total Ertrag		28'413'937.45
Ertragsüberschuss	196'225.44	
Total	28'413'937.45	28'413'937.45
INVESTITIONSRECHNUNG	Ausgaben	Einnahmen
Nettoinvestitionen		
Total Ausgaben	5'434'277.20	
Total Einnahmen		649'967.10
Nettoinvestitionen		4'784'310.10
Total	5'434'277.20	5'434'277.20
Finanzierung		
Übertrag Nettoinvestitionen	4'784'310.10	
Ordentliche Abschreibungen		6'089'066.10
Ertragsüberschuss Laufende Rechnung		196'225.44
Finanzierungsüberschuss	1'500'981.44	
Total	6'285'291.54	6'285'291.54
Kapitalveränderung		
Übertrag Finanzierungsüberschuss		1'500'981.44
Übertrag Investitionsausgaben		5'434'277.20
Übertrag Investitionseinnahmen	649'967.10	
Übertrag Abschreibungen	6'089'066.10	
Zunahme des Nettovermögens	196'225.44	
Total	6'935'258.64	6'935'258.64

Die Laufende Rechnung weist einen **Ertragsüberschuss** von Fr. 196'225.44 aus, dies nach Abschreibungen von über 20% auf den Restbuchwert (Gesetzlicher Richtwert 10%).

Der Finanzierungsnachweis zeigt deutlich, dass die Investitionen aus eigenen Mitteln bezahlt werden konnten und dass zudem ein **Finanzierungsüberschuss** von Fr. 1'500'981.44 erwirtschaftet wurde.

Die Bestandesrechnung setzt sich per 31. Dezember 2007 wie folgt zusammen:

Bilanz und Finanzierung

AKTIVEN	Stand 31.12.07	Stand 31.12.06
Finanzvermögen	9'621'273.22	10'475'583.59
Flüssige Mittel	80'909.57	488'450.65
Guthaben	4'878'139.40	5'023'360.49
Anlagen	1'216'004.00	2'166'761.00
Transitorische Aktiven	3'446'220.25	2'797'011.45
Verwaltungsvermögen	22'537'001.00	22'891'000.00
Sachgüter	22'497'001.00	22'801'000.00
Darlehen und dauernde Beteiligungen	40'000.00	90'000.00
Total	32'158'274.22	33'366'583.59
PASSIVEN	Stand 31.12.07	Stand 31.12.06
Verpflichtungen	26'764'478.98	28'499'673.79
Laufende Verpflichtungen	3'740'028.97	3'872'808.10
Kurzfristige Schulden	4'747'834.01	1'379'372.49
Mittel- und langfristige Schulden	18'149'000.00	23'106'000.00
Verpflichtungen für Sonderrechnungen	127'616.00	141'493.20
Spezialfinanzierungen	2'360'875.50	2'030'215.50
Verpflichtungen für Spezialfinanzierungen	2'360'875.50	2'030'215.50
Vermögen	3'032'919.74	2'836'694.30
Eigenkapital	3'032'919.74	2'836'694.30
Total	32'158'274.22	33'366'583.59

Der Vermögensaufbau setzt sich aus 29,9% Finanz- (Vorjahr 31,3%) und 70,1% Verwaltungsvermögen (68,7%) zusammen. Beim Kapitalaufbau macht das Fremdkapital 82,7% (85,4%), die Sonderrechnungen 0,5%, die Spezialfinanzierungen 7,3% (6,1%) und das Eigenkapital 9,5% (8,5%) aus.

Genehmigung

Die Verwaltungsrechnung 2007 wurde vom Gemeinderat an der Sitzung vom 20. März 2008 genehmigt, als richtig bestätigt und wird der Urversammlung vom 7. Mai 2008 zur Genehmigung unterbreitet.

Laufende Rechnung

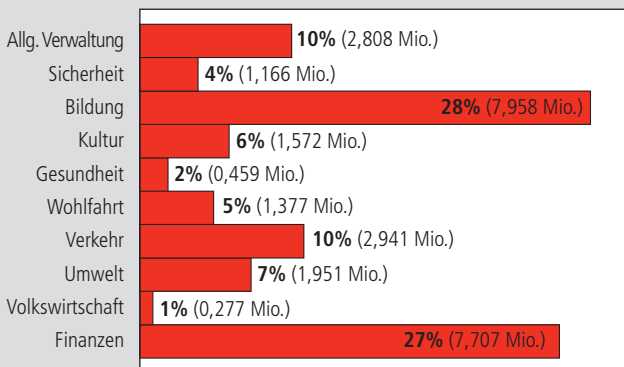
Laufende Rechnung nach Funktionen gegliedert

	Rechnung 2007		Budget 2007		Rechnung 2006	
	Aufwand	Ertrag	Aufwand	Ertrag	Aufwand	Ertrag
Allgemeine Verwaltung	2'808'214.38	551'872.86	2'895'500.00	390'000.00	2'742'253.42	618'999.60
Öffentliche Sicherheit	1'165'966.90	583'690.60	1'024'000.00	374'000.00	888'521.60	394'052.35
Unterrichtswesen und Bildung	7'957'919.45	3'717'861.75	8'044'000.00	4'444'000.00	8'231'817.25	4'931'509.25
Kultur, Freizeit, Kultus	1'571'795.10	164'165.90	1'600'500.00	133'500.00	1'551'510.25	261'972.95
Gesundheit	459'076.50	886.00	531'500.00	1'000.00	412'103.20	896.00
Soziale Wohlfahrt	1'377'313.90	231'728.00	1'935'000.00	177'000.00	2'103'752.45	494'741.65
Verkehr	2'941'369.40	831'634.20	2'839'000.00	670'000.00	3'061'560.40	955'350.85
Umwelt, Raumordnung	1'951'346.25	1'400'516.80	1'796'500.00	1'360'000.00	1'687'260.60	1'169'046.45
Volkswirtschaft	277'641.40	1'101.00	276'000.00	40'500.00	247'751.95	4'648.35
Finanzen, Steuern	7'707'068.73	20'930'480.34	6'188'000.00	20'632'000.00	8'260'013.62	20'969'310.05
Total von Aufwand und Ertrag	28'217'712.01	28'413'937.45	27'130'000.00	28'222'000.00	29'186'544.74	29'800'527.50
Aufwandüberschuss						
Ertragsüberschuss	196'225.44		1'092'000.00		613'982.76	

Aufgrund der gesetzlichen Anpassung an das Harmonisierte Rechnungsmodell (HRM) wurden im Jahr 2007 letzte Korrekturen in der Verbuchung und auch in der Darstellung vorgenommen. Leider konnte durch die komplizierte Abrechnung der Lehrergehälter seitens des Kantons der Vorjahresstand nicht gehalten werden. Im Bereich Bildung hat dies zu einer Minderung der Einnahmen geführt. Im Bereich Öffentliche Sicherheit ist neu der Kommunale

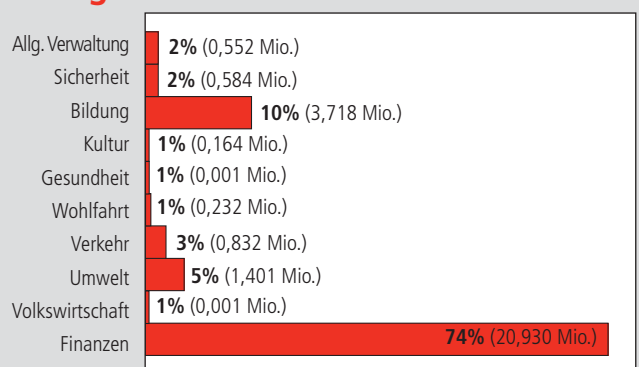
Führungsstab einzeln aufgeführt. Die Entwicklung im Bereich Soziale Wohlfahrt ist nach wie vor schwer abzuschätzen. Die ersten definitiven Zahlen des Kantons auf Mitte 2007 erzielten leider nicht den erhofften Aufschluss. Aufwand und Ertrag erhöhten sich im Bereich Umwelt/Raumordnung und Volkswirtschaft im Vergleich zum Vorjahr unwesentlich. Im Bereich Finanzen/Steuern nahmen sowohl Ertrag als auch Aufwand (Abschreibungen) unbedeutend ab.

Aufwand 2007 nach Funktionen



Hauptaufwandsposten bilden mit 28% die Bildung, die Finanzen (Schuldzinsen, Steuern/Abgaben, Abschreibungen) mit 27% und mit je 10% die Allgemeine Verwaltung und der Verkehr. Die übrigen Aufwandsbereiche liegen jeweils unter 10% der Gesamtausgaben der Laufenden Rechnung, die insgesamt einen Aufwand von Fr. 28,217 Mio. aufweist.

Ertrag 2007 nach Funktionen



Haupteinnahmequelle der Gemeinde Naters sind mit 74% die Steuern und Abgaben. Davon machen die Steuern der natürlichen Personen 84%, jene der juristischen Personen 5% und die Konzessionen 11% aus. Immerhin beanspruchen die Abschreibungen 21,4% des Gesamtertrages der Laufenden Rechnung von Fr. 28,413 Mio.

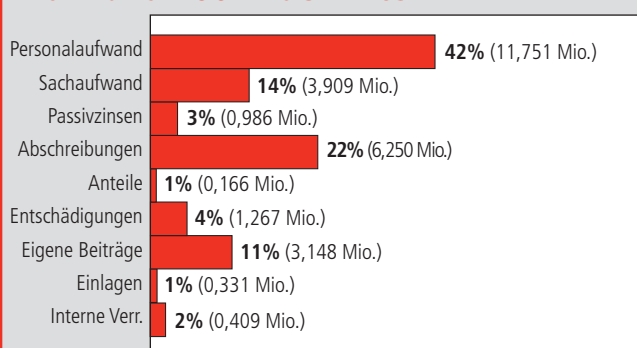
Laufende Rechnung nach Arten gegliedert

	Rechnung 2007		Budget 2007		Rechnung 2006	
	Aufwand	Ertrag	Aufwand	Ertrag	Aufwand	Ertrag
Personalaufwand	11'750'867.60		12'086'000.00		12'138'207.60	
Sachaufwand	3'908'930.92		3'678'000.00		3'451'401.20	
Passivzinsen	986'023.59		1'720'000.00		1'139'793.62	
Abschreibungen	6'250'444.75		3'978'000.00		6'653'762.52	
Anteile und Beiträge ohne Zweckbindung	165'970.15		165'000.00		152'570.65	
Entschädigungen an Gemeinwesen	1'267'274.15		1'603'000.00		1'633'250.05	
Eigene Beiträge	3'148'540.85		3'441'000.00		3'608'559.10	
Einlagen in Spezialfinanzierungen und Stiftungen	330'660.00		50'000.00			
Interne Verrechnungen	409'000.00		409'000.00		409'000.00	
Steuern		18'134'415.70		18'200'000.00		18'011'916.80
Regalien und Konzessionen		2'138'314.00		2'272'000.00		2'425'188.75
Vermögenserträge		523'017.14		279'000.00		383'464.40
Entgelte		3'047'473.71		2'469'000.00		3'025'908.95
Rückerstattungen von Gemeinwesen		123'430.40		123'000.00		99'476.75
Beiträge für eigene Rechnung		4'038'286.50		4'470'000.00		5'445'571.85
Interne Verrechnungen		409'000.00		409'000.00		409'000.00
Total von Aufwand und Ertrag	28'217'712.01	28'413'937.45	27'130'000.00	28'222'000.00	29'186'544.74	29'800'527.50
Aufwandüberschuss						
Ertragsüberschuss	196'225.44		1'092'000.00		613'982.76	

Der Personalaufwand sank im Vergleich zum Vorjahr. Der Sachaufwand jedoch stieg um 457'000 Franken oder um 13,2%. Die Passivzinsen konnten gegenüber

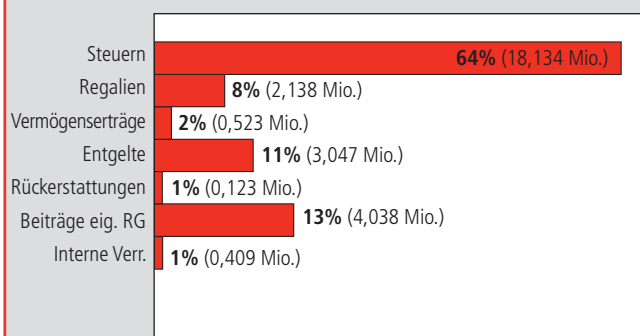
dem Vorjahr erneut leicht gesenkt werden. Im Vergleich zum Jahr 2006 wurden 6% weniger Abschreibungen vorgenommen.

Aufwand 2007 nach Arten



Nach der Artengliederung beansprucht der Personalaufwand 42% des Gesamtaufwandes der Laufenden Rechnung. Obwohl es sich um einen kostenintensiven Posten handelt, fällt dieser im Vergleich mit anderen Gemeinwesen relativ niedrig aus. Die Abschreibungen machen 22%, der Sachaufwand 14% und die eigenen Beiträge 15% des Gesamtaufwandes aus. Die übrigen Aufwandbereiche liegen unter 10%.

Ertrag 2007 nach Arten



Nach der Artengliederung machen die Steuern 64% des Gesamtertrages aus und stellen den ertragreichsten Einnahmenposten dar. Die Beiträge für eigene Rechnung machen 13%, die Entgelte (Gebühren und Rückerstattungen) 11% und die Regalien und Konzessionen (Wasserzinse) 8% des Gesamtertrages aus. In den übrigen Bereichen liegen die Erträge jeweils unter 5% des Gesamtertrages.

Investitionsrechnung

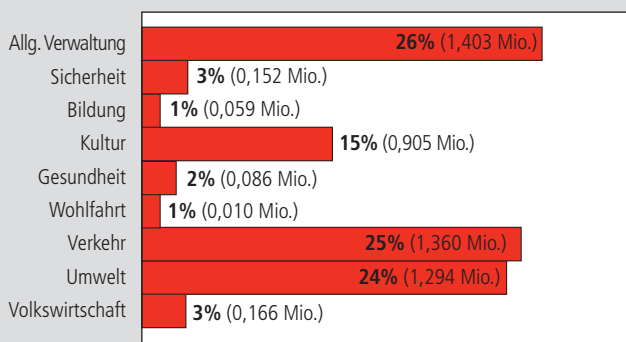
Investitionsrechnung nach Funktionen gegliedert

	Rechnung 2007		Budget 2007		Rechnung 2006	
	Ausgaben	Einnahmen	Ausgaben	Einnahmen	Ausgaben	Einnahmen
Allgemeine Verwaltung	1'402'616.25	24'500.00	1'327'000.00		345'576.05	114'776.95
Öffentliche Sicherheit	152'127.70	49'655.25	50'000.00	10'000.00	173'244.95	137'335.00
Unterrichtswesen und Bildung	58'821.20	6'800.00	128'000.00	8'000.00	60'342.95	11'609.30
Kultur, Freizeit, Kultus	905'258.65	155'700.00	440'000.00		365'266.85	
Gesundheit	86'020.00					
Soziale Wohlfahrt	9'986.00				757'958.80	
Verkehr	1'359'556.75	50'000.00	2'975'000.00		948'247.00	46'500.00
Umwelt, Raumordnung	1'293'960.65	363'311.85	4'976'000.00	3'013'000.00	511'317.10	1'116'874.90
Volkswirtschaft	165'930.00		150'000.00		1'053'117.30	
Total der Ausgaben	5'434'277.20		10'046'000.00		4'215'071.00	
Total der Einnahmen		649'967.10		3'031'000.00		1'427'096.15
Ausgabenüberschuss		4'784'310.10		7'015'000.00		2'787'974.85
Einnahmenüberschuss						

Die Hauptinvestitionen fielen 2007 mit Fr. 1,402 Mio. in der Allgemeinen Verwaltung (Verwaltungsliegenschaften), mit Fr. 1,359 Mio. im Verkehr (Gemeindestrassennetz) sowie mit Fr. 1,293 Mio. im Bereich Umwelt und Raumordnung (Abwasserentsorgung, Oberflächenwasserbeseitigung und Gewässerverbauungen) an. In den übrigen Bereichen liegen die Investitions-

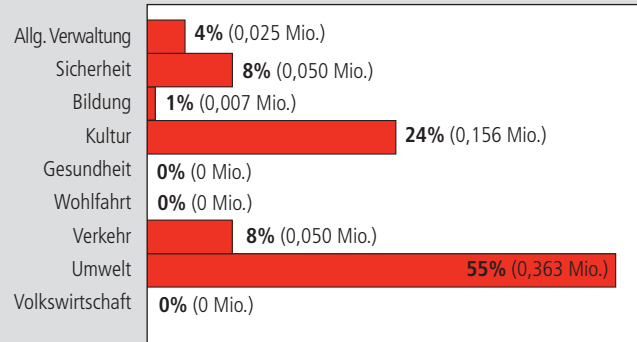
kosten jeweils unter einer Million Franken. Die Bruttoinvestitionen machen Fr. 5,434 Mio. aus. Die Einnahmen belaufen sich auf Fr. 0,649 Mio. und setzen sich aus Subventionen und Beiträgen zusammen (Kanalisationsanschlussbeiträge und kleinere Subventionen). Die Investitionsrechnung schliesst mit einem Ausgabenüberschuss von Fr. 4,784 Mio. ab.

Ausgaben 2007 nach Funktionen



26% der Gesamtinvestitionsquote werden für den Bereich Allgemeine Verwaltung verwendet. Der Bereich Verkehr beansprucht 25% und der Bereich Umwelt und Raumordnung 24% der Gesamtinvestitionen 2007 von Fr. 5,434 Mio. Die übrigen Bereiche liegen unter der 10%-Marke.

Einnahmen 2007 nach Funktionen



55% der Einnahmen der Investitionsrechnung wurden im Bereich Umwelt und Raumordnung erzielt. Auf den Bereich Kultur, Freizeit, Kultus entfielen 24% der Erträge, auf die Bereiche Öffentliche Sicherheit und Verkehr je 8%, auf den Bereich Allgemeine Verwaltung 4% und auf den Bereich Bildung 1%.

Investitionsrechnung nach Arten gegliedert

	Rechnung 2007		Budget 2007		Rechnung 2006	
	Ausgaben	Einnahmen	Ausgaben	Einnahmen	Ausgaben	Einnahmen
Sachgüter	5'323'377.05		10'046'000.00		2'446'411.95	
Darlehen und Beteiligungen	96'775.05				1'020'363.30	
Eigene Beiträge / Investitionsbeiträge	14'125.10				748'295.75	
Abgang von Sachgütern		32'100.00				51'500.00
Nutzungsabgaben und Vorteilsentgelte Dritter		347'266.40		60'000.00		325'231.50
Rückzahlung von eigenen Beiträgen						99'929.15
Beiträge für eigene Rechnung		270'600.70		2'971'000.00		950'435.50
Total der Ausgaben	5'434'277.20		10'046'000.00		4'215'071.00	
Total der Einnahmen		649'967.10		3'031'000.00		1'427'096.15
Ausgabenüberschuss		4'784'310.10		7'015'000.00		2'787'974.85
Einnahmenüberschuss						

Der Hauptinvestitionsbereich lag im vergangenen Jahr mit Fr. 5,323 Mio. bei den Sachgütern und mit Fr. 0,096 Mio. bei den Darlehen und Beteiligungen sowie mit Fr. 0,014 Mio. bei den Investitionsbeiträgen an den Kanton. Die Einnahmen wurden durch

Beiträge für eigene Rechnung (Subventionen von Bund und Kanton) mit Fr. 0,270 Mio., bei den Nutzungsabgaben und den Vorteilsentgelten (Grund-eigentümerbeiträge) mit Fr. 0,347 Mio. und beim Abgang von Sachgütern mit Fr. 0,032 Mio. erzielt.

Langfristige Schulden

LANGFRISTIGE SCHULDEN	Kredit	Schuldstand 1.01.07	Zuwachs	Tilgung	Schuldstand 31.12.07	Zinssatz
Raiffeisenbank	2'000'000.00	2'000'000.00			2'000'000.00	3,15%
Raiffeisenbank	1'000'000.00	1'000'000.00			1'000'000.00	3,50%
Raiffeisenbank	2'000'000.00	1'200'000.00			1'200'000.00	3,15%
Raiffeisenbank	3'000'000.00	3'000'000.00		3'000'000.00	0.00	4,225%
Raiffeisenbank	2'000'000.00	2'000'000.00			2'000'000.00	4,375%
Walliser Kantonalbank	1'300'000.00	1'300'000.00		1'300'000.00	0.00	3,625%
Walliser Kantonalbank	2'000'000.00	2'000'000.00			2'000'000.00	2,75%
Walliser Kantonalbank	2'500'000.00	1'050'000.00		75'000.00	975'000.00	4,67%
		700'000.00		50'000.00	650'000.00	4,60%
Walliser Kantonalbank	2'000'000.00	2'000'000.00			2'000'000.00	3,38%
UBS AG	2'000'000.00	1'750'000.00		200'000.00	1'550'000.00	2,95%
UBS AG	2'000'000.00	1'800'000.00		100'000.00	1'700'000.00	2,80%
UBS AG	2'300'000.00	2'050'000.00		200'000.00	1'850'000.00	2,67%
Helvetia Versicherung	1'000'000.00	1'000'000.00			1'000'000.00	4,05%
Darlehen Bund (Kunstrasen)		128'000.00		16'000.00	112'000.00	0%
Darlehen Kanton (Kunstrasen)		128'000.00		16'000.00	112'000.00	0%
Total		23'106'000.00	0.00	4'957'000.00	18'149'000.00	

Eventualverpflichtungen

Die Eventualverpflichtungen (siehe nächste Seite) der Gemeinde Naters in Form von Bürgschaften zugunsten der Nutzniesser belaufen sich auf den 31. De-

zember 2007 auf Fr. 0,549 Mio. Nebst den üblichen Tilgungen hat inzwischen der FC Naters das Darlehen vollständig zurückbezahlt.

EVENTUALVERPFLICHTUNGEN/NUTZNIESSER	Vertragsdatum	Zuwachs	Tilgung	Betrag
TWG Bruchji West / Blatten	10.3.1988			40'600.00
Stiftung für Kurortseinrichtungen (Minigolf- & Tennisanlagen)	1981 und 1989			54'706.95
FC Naters	29.9.1998		15'000.00	0.00
Boccia Club	2.6.1998			180'000.00
Massawanderweg (IHG Kanton)	7.5.2002		9'000.00	26'000.00
Massawanderweg (SECO Bund)	18.2.2003		9'100.00	36'500.00
Hüttenweg Oberaletsch (IHG Kanton)	12.8.2003		7'000.00	81'000.00
Hüttenweg Oberaletsch (SECO Bund)			7'000.00	81'000.00
Hängebrücke Grünsee – Aletschji	25.9.2007	50'000.00		50'000.00

Finanzkennziffern

Selbstfinanzierungsgrad

	2007	2006	Durchschnitt
Selbstfinanzierungsgrad in % der Nettoinvestitionen*	131,4%	255,7%	177,2%

*Bewertung:
 mehr als 100% sehr gut
 60 bis 80% genügend
 80 bis 100% gut
 0 bis 60% ungenügend

Der Selbstfinanzierungsgrad für das Jahr 2007 zeigt, dass mit dem erreichten Cash Flow (selbsterarbeitete Mittel) von Fr. 6,285 Mio. die getätigten Nettoinvestitionen in der Höhe von Fr. 4,783 Mio. vollständig aus dem Laufenden Ergebnis (Cash Flow) finanziert werden konnten. Danach standen noch Fr. 1,500 Mio. zur Verfügung, um die Nettoschuld abzubauen.

Selbstfinanzierungskapazität

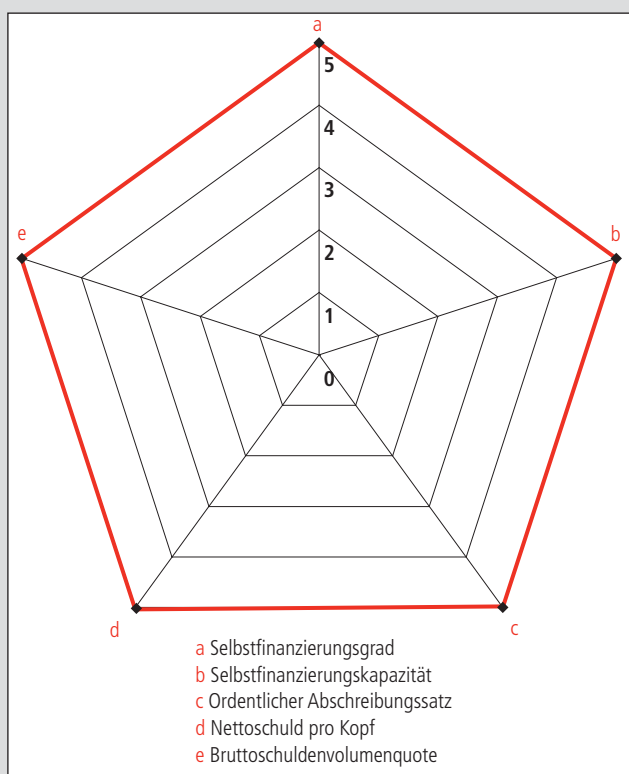
	2007	2006	Durchschnitt
Selbstfinanzierung in % des Finanzertrages*	22,4%	24,3%	23,4%

*Bewertung:
 mehr als 20% sehr gut
 8 bis 15% genügend
 15 bis 20% gut
 0 bis 8% ungenügend

Durch die Gegenüberstellung von Cash Flow und Finanzertrag soll aufgezeigt werden, welcher Anteil der Gemeinde aus dem Finanzertrag für Investitionen und Entschuldung verbleibt. Mit 22,4% wurde dabei wiederum ein sehr gutes Ergebnis erzielt.

Finanzkennziffern 2006/07

Durchschnittswerte der letzten zwei Jahre



Abschreibungssatz

	2007	2006	Durchschnitt
Ordentl. Abschreibung in % des abzuschreibenden VV*	21,3%	22,2%	21,8%
Gesamte Abschreibung in % des abzuschreibenden VV und Fehlbetrages*	22,0%	24,3%	23,2%

*Bewertung:
 10% und mehr genügend
 5 bis 8% schwach
 8 bis 10% mittelmässig
 2 bis 5% ungenügend

Das neue Gemeindegesetz sieht Mindest-Abschreibungen von 10% auf den Restbuchwert vor. Mit 21,3% bzw. 22% wurde dieser Richtwert erfreulich übertroffen.

Nettoschuld pro Kopf

	2007	2006	Durchschnitt
Bruttoschuld abzüglich realisiertes FV pro Einwohner (Bevölkerungszahl gemäss ESPOP)*	2'192.–	2'308.–	2'250.–

*Bewertung:
 weniger als 3'000.– klein
 5'000.– bis 7'000.– gross
 3'000.– bis 5'000.– angemessen
 7'000.– bis 9'000.– sehr gross

In den letzten Jahren konnte die Nettoschuld pro Kopf der Bevölkerung gesenkt werden. Die Gemeinde Naters weist 2007 pro Kopf (gemäss ESPOP-Erhebungskriterien) eine Nettoschuld von Fr. 2'192.– aus.

Bruttoschuldenvolumenquote

	2007	2006	Durchschnitt
Bruttoschuld in % des Ertrages der Laufenden Rechnung*	95,6%	97,0%	96,3%

*Bewertung:

weniger als 150% 200 bis 250%	sehr gut genügend	150 bis 200% 250 bis 300%	gut ungenügend
----------------------------------	----------------------	------------------------------	-------------------

Die Bruttoschuldenvolumenquote ist markant gesunken. Für das Jahr 2007 beläuft sie sich auf 95,6%. Die Quote drückt das Volumen der Bruttoverschuldung im Verhältnis zum Finanzertrag der Laufenden Rechnung aus.

Der Verschuldungsfaktor gibt an, wie viele Male der letzte Cash Flow erarbeitet werden müsste, bis die Effektivverschuldung abbezahlt wäre. Obwohl

Verschuldungsfaktor

	2007	2006	Durchschnitt
Fremdkapital	26,763 Mio.	28,499 Mio.	27,631 Mio.
Finanzvermögen	9,621 Mio.	10,475 Mio.	10,048 Mio.
Nettoverschuldung	17,142 Mio.	18,024 Mio.	17,583 Mio.
Cash Flow	6,285 Mio.	7,129 Mio.	6,707 Mio.
Verschuldungsfaktor	2,7	2,5	2,6

diese Annahme theoretisch ist, zeigt dieser Faktor die Selbstfinanzierungskraft der Gemeinde sehr gut auf. Je tiefer der Verschuldungsfaktor ist, desto mehr Sicherheit besteht für die Gläubiger. Aufgrund der reduzierten Nettoverschuldung und des hohen Cash Flows ist dieser Wert für die Gemeinde Naters im Jahr 2007 mit 2,7 sehr gut.

Revisorenbericht

Bericht der Revisionsstelle an die Urversammlung der Gemeinde Naters

Auftragsgemäss haben wir, entsprechend den Artikeln 83 ff des Gemeindegesetzes des Kantons Wallis, die Buchführung und die Jahresrechnung für das **per 31. Dezember 2007** abgeschlossene Verwaltungsjahr geprüft.

Für die Jahresrechnung ist gemäss der Verordnung und den gesetzlichen Bestimmungen der Gemeinderat verantwortlich, während unsere Aufgabe darin besteht,

- die Jahresrechnung zu prüfen und zu beurteilen,
- die Bewertung der Beteiligungen sowie anderer Teile des Finanzvermögens und deren Ertrag zu prüfen,
- die Verschuldung der Gemeinde sowie deren Fähigkeit den Verpflichtungen nachzukommen, zu beurteilen.

Wir bestätigen, dass wir die gesetzlichen Anforderungen hinsichtlich Befähigung und Unabhängigkeit erfüllen.

Unsere Prüfung erfolgte nach den Schweizer Prüfungsstandards, wonach eine Prüfung so zu planen und durchzuführen ist, dass wesentliche Fehlaussagen in der Jahresrechnung mit angemessener Sicherheit erkannt werden. Wir prüften die Posten und Angaben der Jahresrechnung mittels Analysen und Erhebungen auf der Basis von Stichproben. Ferner beurteilten wir die Anwendung der massgebenden Rechnungslegungsgrundsätze, die wesentlichen Bewertungsentscheide sowie die Darstellung der Jahresrechnung

als Ganzes. Wir sind der Auffassung, dass unsere Prüfung eine ausreichende Grundlage für unser Urteil bildet.

Gemäss unserer Beurteilung entsprechen die Jahresrechnung, die Bewertung der Beteiligungen sowie anderer Teile des Finanzvermögens dem Gemeindegesetz des Kantons Wallis, der Verordnung und den Reglementen.

Wir empfehlen, die vorliegende Jahresrechnung mit einem **Ertragsüberschuss von Fr. 196'225.44** und einem **Eigenkapital inklusive Spezialfinanzierungen von Fr. 5'393'795.24** zu genehmigen.

Ergänzend halten wir fest, dass

- die Schlussbesprechung mit dem Gemeinderat stattgefunden hat,
- die Nettoverschuldung der Gemeinde angemessen ist und sich im Verwaltungsjahr im Vergleich zum Vorjahr positiv entwickelt hat,
- gemäss unserer Beurteilung die Gemeinde in der Lage ist, ihren Verpflichtungen nachzukommen.

Naters, im März 2008

Treuhand und Revisions AG

Erich Pfaffen, Mandatsleiter
lic.rer.pol.

Mischa Imboden
lic.oec. HSG, dipl. Wirtschaftsprüfer

Umnutzung und Neugestaltung FO-Trasse

Traktandum 5, Urversammlung

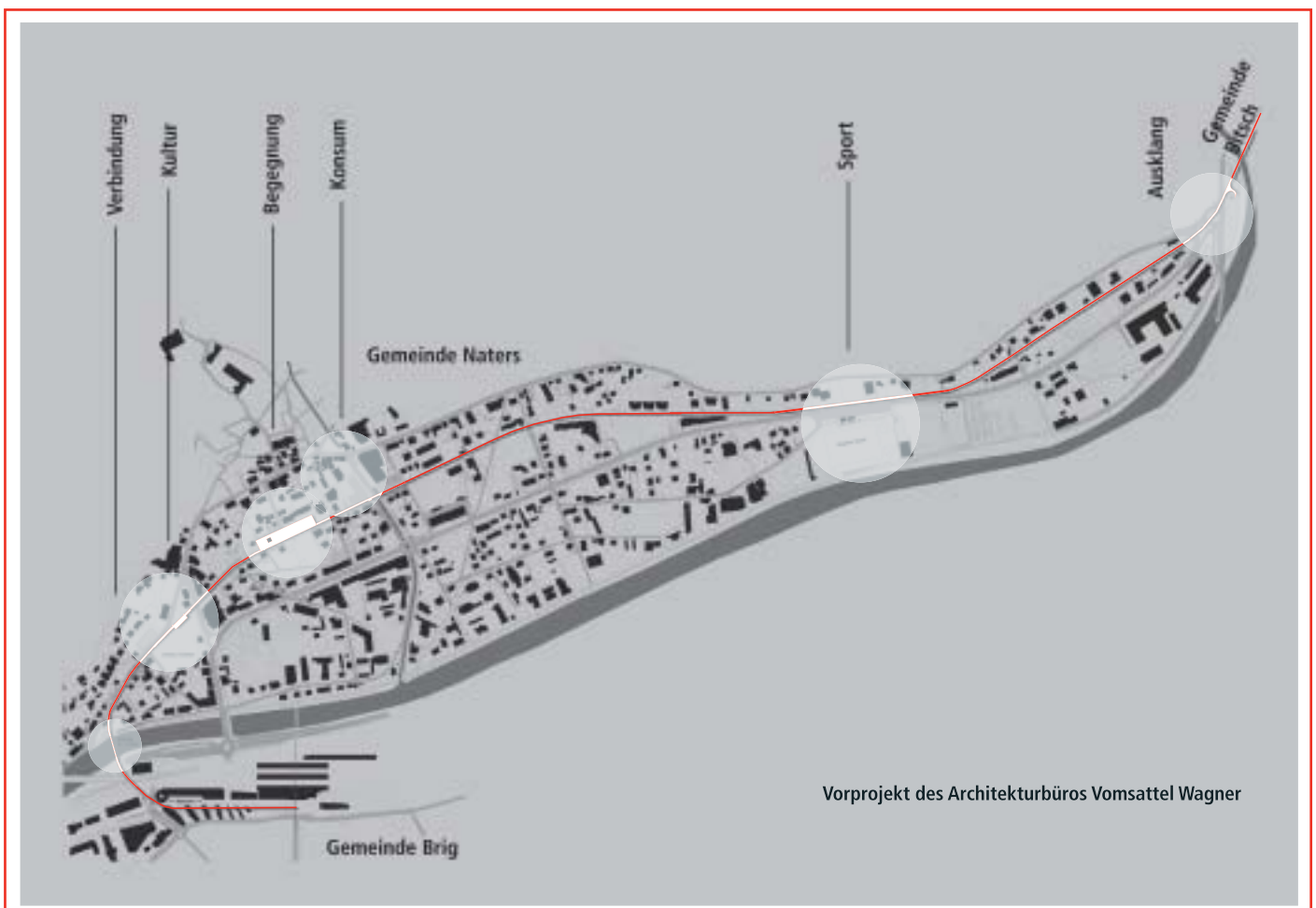
Am 30. November 2003 stimmten die Stimmbürgerinnen und Stimmbürger dem Kauf des freiverwendenden FO-Trassees in Naters zu. Anlässlich der Bevölkerungsbefragung über das Image der Gemeinde Naters im Jahre 2006 wurden die Natischerinnen und Natischer auch über mögliche Nutzungen dieses Trassees befragt. Der Bericht dieser Befragung vom Januar 2007 hat ergeben, dass die Bürgerinnen und Bürger von Naters das Trassee künftig zusammen mit der Rottuweri als Rundweg für die Fussgänger und den langsamen Verkehr nutzen wollen. Dies entspricht auch dem Ziel des Gemeinderates, Naters als attraktiven Wohn- und Lebensraum zu positionieren.

Im Sommer 2007 hat der Gemeinderat mehrere Planungsbüros mit einer Studie betreffend die Umnutzung des Trassees beauftragt. Im Dezember 2007 haben fünf Planungs- und Architekturbüros ihre Arbeiten abgegeben. Eine Expertengruppe hat die Studien Ende Dezember 2007 beurteilt und bewertet. Alle eingereichten Studien waren von

ausgezeichneter Qualität. Als bestes Projekt wurde jenes der Architekten Vomsattel und Wagner bezeichnet.

Das Siegerprojekt sieht vor, dass die Fahrleitungsmasten und die Brücke über den Rotten im Quartier Z'Brigg erhalten bleiben sollen. Das Projekt bezieht die gesellschaftlichen Schwerpunkte der unterschiedlichen Dorfstrukturen entlang dem Trassee mit ein. So wurden etwa Schwerpunkte für Kultur, Begegnung, Konsum oder Sport gesetzt. Entlang des Trassees sollen mehrere Plätze gestaltet werden. Im Grossen und Ganzen handelt es sich beim Siegerprojekt um einen Fussgängerweg entlang dem Trassee, dessen Oberfläche aus rot eingefärbtem Sickerasphalt besteht.


Im Januar 2008 erteilte der Gemeinderat dem Architekturbüro Vomsattel Wagner in Visp den Auftrag, für das Trassee ein Vorprojekt mit Kostenschätzung zu erarbeiten.



Vorprojekt

Das Vorprojekt des Architekturbüros Vomsattel Wagner setzt die nachstehenden Schwerpunkte:

- Das FO-Trassee soll zu einer neuen Fussgänger- und Begegnungszone umgenutzt werden. Das Projekt sieht vor, neben dem Trassee auch die beiden Verbindungsbrücken nach Brig und Bitsch einzubeziehen. Ebenfalls werden neue Plätze geschaffen, denen unterschiedliche Nutzungen zugeordnet werden.
- Die Verbindung nach Brig erfolgt über die heutige MGB-Brücke, welche hochgestellt und zur «Erlebnisbrücke» umfunktioniert wird. Eine Unterführung stellt die Verbindung des Weges entlang des Rottens sicher.
- Das Trassee selbst wird in Streifen geschichtet: mehr oder weniger intensiv bepflanzte Ruderallflächen begrenzen den Weg aus rot eingefärbtem Sickerasphalt. Lange Sitzbänke laden immer wieder zum Verweilen ein. Der 2.5 km lange Weg ist in erster Linie ein Fussweg, kann aber in bestimmten Zonen ebenfalls mit Rollerblades und Skates befahren werden. Andere Abschnitte stehen Velo- und BMX-Fahrern zur Verfügung (Stapfen bis Massa).
- Ein bedeutender Eingriff geschieht auf der Parzelle des MGB-Bahnhofs: Hier wird entlang dem Trassee ein rechteckiger, allseitig zugänglicher





Platz geschaffen, der auch in Bezug auf den Zugang vom FO-Weg her ideal angelegt ist. Ein Baumdach definiert den Platz in der dritten Dimension. Das Bahnhofgebäude bleibt erhalten und wird umgenutzt.

- Die Querung des Kelchbachs erfolgt über eine verkehrsberuhigende Zone. Die Zufahrtsstrassen entlang des Trassees bleiben erhalten.
- Der Anschluss nach Bitsch und an die Rottenpromenade führt durch den bestehenden Tunnel. Dieser im heutigen Zustand unattraktive Wegabschnitt wird durch die Oberflächengestaltung sowie punktuelle Lichtöffnungen in der Decke in ein eigentliches «Highlight» transformiert.
- Das Beleuchtungskonzept sieht vor, die Fachwerkstruktur der Brücken sowie die Fahrleitungsmasten der Bahn als Träger der Beleuchtungselemente zu verwenden und die Stahlprofile indirekt zu beleuchten. Auf dem Bahnhofplatz sind zusätzlich Bodenleuchten vorgesehen, welche das Baumdach von unten her beleuchten. So entsteht auch nachts eine stimmungsvolle Atmosphäre und eine sichere Wegführung entlang dem Trassee und auf den Plätzen.

Kostenschätzung

Die Kostenschätzung für die Umnutzung und Neugestaltung des FO-Trassees zeigt folgendes Bild:

Bezeichnung	Kostenschätzung	Beiträge Dritter	Kosten Gemeinde Naters
Gebäude	298'000.00	0.00	298'000.00
Nebenkosten	50'000.00	5'000.00	45'000.00
Umgebung	6'856'000.00	476'000.00	6'380'000.00
Ausstattung	224'000.00	0.00	224'000.00
Total	7'428'000.00	481'000.00	6'947'000.00

Der Gemeinderat hat das Vorprojekt betreffend die Umgestaltung des FO-Trassees an der Sitzung vom 7. April 2008 genehmigt. Über das Projekt wird an der Urversammlung vom 7. Mai 2008 orientiert.

Den Stimmbürgerinnen und Stimmbürgern von Naters wird das Projekt am Wochenende vom 1. Juni 2008 zur Abstimmung unterbreitet und vom Rat einstimmig zur Annahme empfohlen.

Impressum

INFO erscheint
6 bis 8 Mal pro Jahr
32. Jahrgang, Mai 08
Auflage 4'300 Exemplare
INFO geht gratis an
alle Natischer Haushalte.

Herausgeberin INFO
Gemeinde Naters
Junkerhof
3904 Naters
info@naters.ch
www.naters.ch

Redaktion
Alphons Epiney
Gemeindeschreiber
und
Damian Schmid
Finanzverwalter

Gestaltung
werbstatt, Sara Meier
Gliserallee 90, 3902 Glis
Tel. 027 924 45 55
Fax 027 924 45 54
meier@werbstatt.net



INFO Kontakt
Gemeinde Naters, Kirchstrasse 3, 3904 Naters
Tel. 027 922 75 75, Fax 027 922 75 65

Gesamtsanierung Schulhaus Bammatta

Traktandum 6, Urversammlung

Das inzwischen 36-jährige Schulhaus Bammatta muss einer Gesamtsanierung unterzogen werden. Den entsprechenden Sanierungsbeschluss hat der Rat im September 2007 gefasst. Bereits in den Neunzigerjahren wurden Sanierungsvorschläge für das Schulhaus Bammatta erarbeitet. Nach dem Brand des Primarschulhauses Ornavasso im Jahre 2000 wurde die Sanierung des Schulhauses Bammatta verschoben.

Im Verlaufe des Jahres 2007 hat das Architekturbüro Balzani die Sanierungsmassnahmen definiert und eine erste Kostenschätzung für die Gesamtsanierung erstellt. Im Oktober 2007 hat der Gemeinderat das Projekt beim Departement für Erziehung, Kultur und Sport des Kantons Wallis zur Vorprüfung eingereicht. Aufgrund der erfolgten Prüfung wurde das Sanierungsprojekt bereinigt und der Kostenvoranschlag erstellt.

Gesamtsanierung, bereinigtes Projekt

Die Gesamtsanierung sieht die nachstehenden Schwerpunkte vor:

- **Fassade:** Die Fassade inklusive Sonnenschutz muss einer Gesamtsanierung unterzogen werden. Fast 90 Prozent der Fassade besteht aus Fenstern, die durch neue Fenster, die den Minergiestandard erfüllen, ersetzt werden.
- **Flachdächer:** Sowohl das Flachdach über der Aula als auch das Dach des Gebäudes müssen vollständig saniert werden. Das neue Flachdach und im besonderen die neue Isolation werden den Minergiestand erfüllen.
- **Sanitäranlagen:** Im gesamten Gebäude werden die bestehenden Leitungen und die Nasszellen teilweise ersetzt bzw. saniert.
- **Heizung:** Die bestehende Wärmepumpe wird so ergänzt, dass das gesamte Schulhaus nach der Sanierung ohne Erdöl beheizt werden kann.
- **Elektrische Installationen:** Geplant sind eine komplette Erneuerung der Beleuchtung in den Schulzimmern sowie die Installation von EDV-Anschlüssen in allen Zimmern. Teilweise müssen Verteilungs- und Sicherungskästen ersetzt werden.
- **Bodenbeläge:** In allen Schulzimmern werden neue Bodenbeläge verlegt. Die Bodenbeläge in den Gängen werden lediglich saniert, wo dies erforderlich ist.
- **Räumliche Anpassungen:** Im Rahmen der Gesamtsanierung sind zusätzliche räumliche Anpassungen vorgesehen. So wird ein neuer, grösserer und behindertengerechter Lift eingebaut und die Büros der Schuldirektion neu im Erdgeschoss angelegt.



■ **Sicherheit:** Die bestehende Statik wird bei der Sanierung durch zusätzliche bauliche Eingriffe so ergänzt, dass eine grösstmögliche Erdbebensicherheit erreicht wird. Das neue Brandschutzkonzept sieht ein zweites zusätzliches Treppenhaus sowie eine moderne Fluchtwegbeleuchtung vor. Bestehende Türen werden z. T. durch neue Brandschutztüren ersetzt. Zusätzlich wird das Haus mit einer modernen Blitzschutzanlage

ausgestattet. All diese Massnahmen sollen die Sicherheit im Gebäude wesentlich verbessern.

■ Das **Mobiliar** wird seit 36 Jahren benutzt und muss vollständig ersetzt werden.

Baubeginn ist nach Schulschluss Ende Juni 2009. Die Fertigstellung der Gesamtsanierung ist vor Schulbeginn auf Mitte August 2010 vorgesehen.

Kostenvoranschlag

Der Kostenvoranschlag für die Gesamtsanierung des Schulhauses Bammatta zeigt folgendes Bild:

Bezeichnung	Gesamtkosten	Davon Subventionsberechtig	Subventions-Beträge Art. 47, Reglement	Kostenübernahme durch die Gemeinde Naters
Vorbereitungsarbeiten	190'000.00	0.00	0.00	190'000.00
Gebäude	8'371'500.00	8'371'500.00	2'511'450.00	5'860'050.00
Umgebung	19'000.00	19'000.00	5'700.00	13'300.00
Baunebenkosten	100'500.00	67'000.00	20'100.00	80'400.00
Ausstattung/Mobiliar	314'000.00	93'500.00	28'050.00	285'950.00
Total	8'995'000.00	8'551'000.00	2'565'300.00	6'429'700.00

Der Gemeinderat hat die dringenden Sanierungsmassnahmen am Schulhaus Bammatta an der Sitzung vom 7. April 2008 genehmigt. Über diese wird an der Urversammlung vom 7. Mai 2008 orientiert.

Das Kreditbegehren wird den Stimmbürgerinnen und Stimmbürgern von Naters am Wochenende vom 1. Juni 2008 unterbreitet und vom Rat einstimmig zur Annahme empfohlen.

Partnerschaft Naters–Mairi

«850 Millionen Menschen hungern»



So wird immer wieder in den Medien berichtet. Fast jeder sechste Mensch ist von dieser Ungerechtigkeit betroffen und wie so oft, trifft es die unschuldigen Kinder am härtesten. Der nachstehende Bericht von Pater Krieg zeigt auf, dass in unserer Partnergemeinde Mairi im Nordosten von Brasilien den schlimmsten Missständen Einhalt geboten werden konnte. Das war und ist nur Dank Ihrer grosszügigen Unterstützung möglich.

«In Mairi ist ein wahres Wunder geschehen. In den Anfängen dort, als so viele Kinder kaum ein Lebensjahr erreichten und die Leute diese Tatsache als Wille Gottes erklärten und resignierten, hat zuerst die Kinderkrippe und dann der Kindergarten der Bevölkerung bewiesen, dass diese grosse Kindersterblichkeit nicht der Wille Gottes ist, sondern wir uns regen müssen, um Leben zu ermöglichen und zu erhalten. Das war vor rund vierzehn Jahren. Von Anfang an ward Ihr dabei, ich meine die Bevölkerung der Ge-

meinde Naters, mit einer monatlichen finanziellen Unterstützung, die uns geholfen hat und immer noch mit grossem Einsatz hilft. Nach den Anfängen hat das Eine das Andere ergeben und heute erfasst der Verein praktisch alle Kinder und Jugendlichen. Die Leute, die anfänglich meinten, Hunger und Armut seien der Wille Gottes, wissen sich jetzt zu wehren und zu organisieren. Alles wird von den Bewohnern selbst ausgedacht und ausgeführt, ganz nach ihren Bedürfnissen.»

Soweit das Schreiben von Pater Krieg. Unser Projekt, das unter dem Motto «Hilfe zu Selbsthilfe» steht, trägt also langsam seine Früchte. Wir können Ihnen liebe Spenderin, lieber Spender, versichern, dass von jedem gespendeten Franken genau ein Franken und nicht 99 Rappen auf das Konto dieses gemeinnützigen Vereins in Mairi überwiesen wird. Vielen herzlichen Dank für Ihre Unterstützung.

Ihr Team Naters-Mairi

Gemeindereform/Gemeindefusion

Birgisch, Mund und Naters

Sowohl dem Gemeinderat von Mund als auch jenem von Birgisch ist es ein Anliegen, die Gemeindestrukturen den künftigen Bedürfnissen anzupassen. Die Überprüfung und allenfalls die Einleitung von Verhandlungen für eine Fusion mit der Gemeinde Naters erscheinen beiden Gemeinden notwendig. Im Dezember 2007 wurden im Bezirk Brig mögliche Varianten von Gemeindereformen diskutiert. Für beide Gemeinden erscheint die Variante «Nord», d. h. ein Zusammengehen der Gemeinden Birgisch, Mund und Naters als eine vorstellbare Variante, die geprüft werden soll.

Die Gemeindebehörden von Birgisch, Mund und Naters haben beschlossen, in einer Studie das Zusammengehen der drei Gemeinden zu überprüfen und anschliessend dem Souverän Bericht zu erstatten und Antrag zu stellen. Das Prozedere um Überprüfung einer Fusion ist in Artikel 136 ff des Gemeindegesetzes vom Februar 2004 sowie in der Verordnung über Gemeindefusionen vom Juni 2005 festgelegt. Der Rahmen des Verfahrens sieht in etwa wie folgt aus:

- Grundsatzentscheid aller drei Gemeinden Verhandlungen aufzunehmen, um Überprüfung einer möglichen Fusion.
- Gesuch an den Staatsrat des Kantons Wallis um Übernahme der Kosten der Fusionsstudie.
- Erstellen der Fusionsstudie (Mitwirkende: Projektleiter, Ressortchefs, Arbeitsgruppen, Fachleute des

Kantons Wallis, Gemeindebehörden u. a.).

- Beratung in den Gemeinderäten
- Regelmässige Information der Bevölkerung
- Beratung an den Urversammlungen
- Geheime Volksabstimmungen

Die Schweizer Kommunalpolitik basiert auf dem Milizsystem; die meisten Gemeinden werden in der Schweiz nicht von Berufspolitikern angeführt, sondern von Menschen, die mehrheitlich einen Beruf ausüben. Es ist keine Frage, das Milizsystem muss erhalten bleiben. Dieses ist jedoch gefährdet. Es ist nicht einfach, die nicht immer attraktiven politischen Ämter in den kleineren Gemeinden zu besetzen.

Hinzu kommt, dass die Anforderungen an die kommunalen Exekutiven stark zugenommen haben und weiter zunehmen werden. Vielfach sind die Exekutivmitglieder in kleineren Gemeinden stärker auf die Unterstützung von Profis in der Verwaltung angewiesen. In der Schweiz steht eine Mehrzahl der Gemeinden zunehmend unter Druck knapper Ressourcen, und zwar bezogen auf die Umwelt, den wirtschaftlichen Bereich und den sozialen Bereich. Diese drei Problemkreise haben vielfach mit den vorhandenen Grössenordnungen zu tun, denn knapp 50 Prozent der Schweizer Gemeinden zählen weniger als 1'000 Einwohner. Es macht deshalb durchaus Sinn, die nachhaltige Entwicklung und das Zusammengehen von zwei kleineren mit einer grösseren Gemeinde zu prüfen.

Trauungen im Junkerhof

Die Regionalisierung des Zivilstandswesens ist nun abgeschlossen. Der Sitz des Zivilstandsamtes für die Gemeinde Naters ist in Brig. Auf Wunsch der Brautleute können Trauungen ab sofort auch in der Ratsstube im Junkerhof stattfinden. Heiratswillige können künftig den Verantwortlichen des Zivilstandsamtes beantragen, die Trauung in Naters durchzuführen. Die Ratsstube im Junkerhof hat ein spezielles Ambiente und eignet sich ausgezeichnet für die offizielle Trauungszeremonie. Die Benutzungsmodalitäten für die Ratsstube wurden mit dem Zivilstandsamt geregelt. Die Reservation erledigt für die Brautleute auch das Zivilstandsamt.

Feuerwehrhydranten

Es kommt immer wieder vor, dass Hydranten durch Privatpersonen oder Bauunternehmungen für private Zwecke benutzt werden. Die öffentlichen Hydranten auf dem gesamten Gemeindegebiet dienen dem Wasserbezug für Feuerlöschzwecke! Wasserentnahmen für andere Zwecke sind grundsätzlich verboten. In Ausnahmefällen können der Präsident der Wasserversorgung oder der Feuerwehrkommandant auf Anfrage hin eine Bewilligung zum Bezug von Wasser erteilen. Fehlbare Personen werden künftig gebüsst!

Feuerkommission Naters

Strategie Gemeinde Naters

Im Jahre 2004 hat der Gemeinderat die strategischen Aufgabenfelder der Gemeinde Naters evaluiert und formuliert, nämlich:

- Gesunde Finanzen/Effizienter Betrieb
- Förderung der Wohnattraktivität
- Unterstützung Gewerbe und Tourismus

Finanzen/Betrieb

In den letzten Jahren hat der Gemeinderat auf der Aufwandseite Sparmöglichkeiten ausgelotet und auch die Ertragsseite optimiert. Die Schuld konnte über 20 Millionen Franken abgebaut werden. In den nächsten Jahren steht dem Gemeinderat ein jährlicher Cash flow von 6 bis 7 Millionen Franken zur Verfügung. Die Investitionen können zu einem grösseren Teil selbstfinanziert werden. Gesunde Fi-

nanzen sind die Grundlage für die künftige Investitionspolitik des Gemeinderates.

Durch die Verwaltungsreform wurden im Betrieb schlanke Strukturen, eine flache Hierarchie und damit auch die Delegation von Kompetenzen eingeführt. Die Verwaltung kann so effizient arbeiten.

Wohnattraktivität

In den vergangenen Jahren wurde schwergewichtig die Wohnattraktivität gefördert. Dazu gehören: niedrige Steueransätze, volle Ausgleichung der kalten Progression (Indexierung), moderate Kausalabgaben, gute Grundschulen, aktive Vereine, attraktive Spiel-

plätze, ein intaktes Naherholungsgebiet und vieles mehr. In diesem Bereich zeigt die Strategie des Rates Wirkung. In den letzten Jahren ist die Bevölkerung von Naters sukzessive auf 8'200 Personen angestiegen.

Wirtschaftsförderung

Der Gemeinderat hat im Strategieprogramm festgelegt, dass der Gewerbeverein oder andere Veranstalter projektbezogen unterstützt werden sollen. Ferner hat er beschlossen, den für die Gemeinde Naters wichtigen Bereich Tourismus finanziell stärker zu unterstützen. So hat er für den Ausbau der Sesselbahn auf der Belalp für 2 Millionen Franken Aktien ge-

zeichnet und gewährt an Brig Belalp Tourismus einen jährlichen Beitrag von über 160'000 Franken.

Und schlussendlich hat der Gemeinderat beschlossen, auf dem Campus Aletsch (ehemaliges Gertschenareal) das DialogCenter UNESCO Welterbe und das Kompetenzzentrum Oberwallis zu erstellen.

Massnahmen/Erfolgskontrolle

Zu den Aufgabenfeldern und den strategischen Zielen hat der Gemeinderat bis Ende der laufenden Amtsperiode 66 Massnahmen definiert. 45 Prozent der definierten Massnahmen konnten realisiert werden oder werden in kurzer Zeit abgeschlossen. 37 Prozent der Massnahmen sind in Ausführung oder in Planung. 18 Prozent der formulierten Massnahmen sind bis heute noch nicht in Angriff genommen worden. Teilweise wird auf diese Massnahmen verzichtet, so namentlich auf die Einführung einer Tourismusförderungstaxe. Leider musste auch der bereits gegründete Verein «Aletsch Marketing» wieder aufgehoben werden. Der Gemeinderat stellte fest, dass gut 82 Prozent der definierten Massnahmen bis heute realisiert werden konnten oder in Ausführung



oder Planung sind. Ein gut durchdachtes und von allen Parteien getragenes Strategieprogramm ist ein echtes Führungsinstrument und trägt wesentlich zur Gestaltung der Investitionspolitik der Gemeinde bei.

**Laufende Rechnung
nach Funktionen gegliedert**

Laufende Rechnung (nach Dienstbereichen)		Rechnung 2007		Voranschlag 2007		Rechnung 2006	
		Aufwand	Ertrag	Aufwand	Ertrag	Aufwand	Ertrag
0	ALLGEMEINE VERWALTUNG	2'808'214.38	551'872.86	2'895'500	390'000	2'742'253.42	618'999.60
	Saldo		2'256'341.52		2'505'500		2'123'253.82
01	Legislative und Exekutive	392'446.65	93.00	403'000	5'000	420'536.50	24'205.80
	Saldo		392'353.65		398'000		396'330.70
011	Legislative	13'077.00		42'000		4'921.30	
	Saldo		13'077.00		42'000		4'921.30
309.01	Übriger Personalaufwand			15'000			
310.01	Drucksachen, Publikationen			10'000		681.30	
317.01	Wahlbüro	8'917.00		10'000		2'170.00	
318.01	Porti, Versandspesen, Publikationen	4'160.00		7'000		2'070.00	
012	Exekutive	379'369.65	93.00	361'000	5'000	415'615.20	24'205.80
	Saldo		379'276.65		356'000		391'409.40
300.01	Besoldung Gemeinderat	203'362.20		184'000		189'219.00	
300.03	Kommissionen	31'432.15		40'000		57'139.95	
303.01	Sozialleistungen	17'539.20		30'500		38'887.75	
304	Vorsorge- und Pensionskasse	7'093.80		12'500		11'567.40	
305	Unfall- und Krankenversicherung	5'701.40		4'000		6'262.40	
309.01	Übriger Personalaufwand	6'139.50		10'000		28'763.35	
317.01	Spesenentschädigungen	33'300.00		35'000		34'400.00	
317.02	Repräsentationskosten, Empfänge	41'759.10		35'000		27'132.15	
318	Dienstleistungen Dritter	33'042.30		10'000		22'243.20	
431	Gebühren				5'000		2'047.00
436.01	Rückerstattungen Dritter		93.00				22'028.30
436.02	Rückerstattungen div.						130.50
02	Allgemeine Verwaltung	2'194'540.13	466'789.36	2'319'000	325'000	2'161'088.02	525'559.35
	Saldo		1'727'750.77		1'994'000		1'635'528.67
020	Allgemeine Verwaltung	1'185'976.38	193'638.76	1'228'500	175'000	1'232'169.62	257'319.00
	Saldo		992'337.62		1'053'500		974'850.62
301.01	Besoldung Verwaltungspersonal	626'497.05		620'000		627'253.15	
303.01	Sozialleistungen	54'776.00		98'000		97'042.45	
304	Vorsorge- und Pensionskasse	54'468.40		92'000		89'366.40	
305	Unfall- und Krankenversicherung	12'718.65		18'000		15'627.55	
309.01	Personal-, Weiterbildungskosten	29'055.65		10'000		13'985.50	
310.01	Büromaterial	27'530.75		30'000		27'477.90	
310.02	Drucksachen, Publikationen	31'492.55		10'000		15'426.95	
310.03	Fachliteratur, Zeitschriften	2'986.50		5'000		3'220.80	
310.04	Info-, Mitteilungsblatt	32'618.95		40'000		42'701.80	
310.05	Amtliche Publikationen	12'319.65		15'000		15'044.15	
310.10	Internetanbindung	14'354.30				1'162.10	
311	Möbeln, Maschinen	199.00				891.00	
315.01	Unterhalt Mobiliar, Maschinen	589.35		1'000		794.75	
317	Spesenentschädigungen	2'400.00		2'500		2'510.50	
318.01	Versicherungen	33'819.60		27'000		30'050.80	
318.02	Telephon- und andere Gebühren	38'383.75		42'000		42'358.85	
318.04	Porti-, Postchecks pesen	79'348.83		80'000		70'014.77	
318.06	Revision Verwaltungsrechnung	12'912.00		13'000		12'912.00	
318.10	Einwohnerkontrolle	56'661.30		65'000		72'310.75	
318.11	Fremdenkontrolle	24'270.50		20'000		19'521.25	
318.12	Anwaltskosten, Rechtsberatung	500.00		5'000			
319	Mitgliedsbeiträge	33'073.60		30'000		27'496.20	
390.02	Int. Verrechnung mit Gemeindepolizei	5'000.00		5'000		5'000.00	
431.01	Amtsgebühren Einwohnerkontrolle		124'982.76		140'000		132'580.50
431.02	Amtsgebühren Fremdenkontrolle		49'900.00		35'000		38'401.50

Laufende Rechnung (nach Dienstbereichen)		Rechnung 2007		Voranschlag 2007		Rechnung 2006	
		Aufwand	Ertrag	Aufwand	Ertrag	Aufwand	Ertrag
434.01	Erträge aus Dienstleistungen		1'900.00				
436.01	Rückerstattungen Dritter		16'856.00				79'281.75
436.02	Rückerstattungen						7'055.25
021	Finanzen und Informatik	603'842.65	87'763.10	685'000	80'000	621'321.75	136'692.60
	Saldo		516'079.55		605'000		484'629.15
301.01	Besoldung Verwaltungspersonal	363'364.85		364'000		350'827.80	
303.01	Sozialleistungen	31'735.95		57'000		54'276.65	
304	Vorsorge- und Pensionskasse	33'157.20		46'000		55'663.55	
305	Unfall- und Krankenversicherung	7'481.90		10'000		8'740.60	
309.01	Personal-, Weiterbildungskosten	1'270.20		1'000		350.00	
310.02	Drucksachen, Publikationen	18'768.80		23'000		25'052.40	
310.03	Fachliteratur, Zeitschriften	610.90		1'000			
310.04	Hard- und Software	44'288.75		49'000		14'852.00	
315.01	Unterhalt Mobiliar, Maschinen	829.05				640.90	
315.02	Wartung EDV	61'514.95		80'000		70'983.30	
318.01	Projekte, Analysen, Berichte					198.00	
318.06	Versicherungen	3'637.60		4'000		3'637.60	
318.07	Inkassospesen	37'182.50		50'000		36'098.95	
431.01	Gebühren für Amtshandlungen		43'743.00		35'000		46'262.70
436.01	Rückerstattungen Dritter		968.00				47'599.80
451	AHV-Gemeindezweigstelle		18'052.10		20'000		17'830.10
490.01	Int. Verrechnung Registerhalter		25'000.00		25'000		25'000.00
029	Bauverwaltung	404'721.10	185'387.50	405'500	70'000	307'596.65	131'547.75
	Saldo		219'333.60		335'500		176'048.90
301.01	Besoldung Verwaltungspersonal	274'720.05		273'000		182'381.55	
303.01	Sozialleistungen	23'838.50		43'000		28'216.25	
304	Vorsorge- und Pensionskasse	27'145.80		38'000		22'692.00	
305	Unfall- und Krankenversicherung	5'503.35		8'000		4'543.90	
309.01	Personal-, Weiterbildungskosten	180.00		1'000		1'536.50	
310.01	Büromaterial, Drucksachen	1'231.95				437.00	
310.02	Publikationen	7'120.50		5'000		5'685.35	
317.01	Spesenentschädigung	5'400.00		2'500		3'000.00	
318.01	Publikationen, Kosten Dritter	59'580.95		35'000		59'104.10	
431.01	Baubewilligungen		63'987.50		50'000		87'081.25
436.01	Rückerstattungen Dritter						22'666.50
437.01	Baubussen		101'400.00				1'800.00
490.02	Int. Verrechnung Kehrrichtentsorgung		20'000.00		20'000		20'000.00
09	Nicht aufteilbare Aufgaben	221'227.60	84'990.50	173'500	60'000	160'628.90	69'234.45
	Saldo		136'237.10		113'500		91'394.45
090	Verwaltungsliegenschaften	221'227.60	84'990.50	173'500	60'000	160'628.90	69'234.45
	Saldo		136'237.10		113'500		91'394.45
301.01	Besoldung Abwartspersonal	14'704.95		13'000		13'565.55	
303.01	Sozialleistungen	1'115.80		2'000		2'098.75	
305	Unfall- und Krankenversicherung	187.70		500		229.55	
312.01	Wasser, Energie, Heizmaterial	62'886.65		50'000		82'215.45	
313.01	Reinigungs-, Verbrauchsmaterial	14'075.60		5'000		5'377.45	
314.01	Unterhaltsarbeiten	98'464.40		90'000		38'534.15	
318.01	Versicherungen	29'792.50		13'000		18'608.00	
427.01	Mietzinse		66'177.00		50'000		58'870.90
427.02	Pachtzinse		18'813.50		10'000		9'359.00
436.01	Rückerstattungen Dritter						1'004.55

Laufende Rechnung (nach Dienstbereichen)		Rechnung 2007		Voranschlag 2007		Rechnung 2006	
		Aufwand	Ertrag	Aufwand	Ertrag	Aufwand	Ertrag
1	ÖFFENTLICHE SICHERHEIT	1'165'966.90	583'690.60	1'024'000	374'000	888'521.60	394'052.35
	Saldo		582'276.30		650'000		494'469.25
10	Rechtsaufsicht	50'447.95	24'804.00	55'500	17'000	57'264.95	23'802.00
	Saldo		25'643.95		38'500		33'462.95
100	Grundbuch	49'947.95	22'694.00	55'000	15'000	57'264.95	21'618.00
	Saldo		27'253.95		40'000		35'646.95
318.01	Mutationen, Nachführung Kataster	24'947.95		30'000		32'264.95	
390.01	Int. Verrechnung Finanzverwaltung	25'000.00		25'000		25'000.00	
431.01	Registerhaltergebühren		19'575.00		15'000		18'563.50
461.01	Kantonsbeiträge		3'119.00				3'054.50
101	Übrige Rechtsaufsicht	500.00	2'110.00	500	2'000		2'184.00
	Saldo	1'610.00		1'500		2'184.00	
318.01	Eichmeister	500.00		500			
427.01	Platzgelder für Märkte		2'110.00		2'000		2'184.00
11	Polizei	447'842.95	132'551.25	508'000	131'000	504'490.25	215'923.75
	Saldo		315'291.70		377'000		288'566.50
113	Gemeindepolizei	447'842.95	132'551.25	508'000	131'000	504'490.25	215'923.75
	Saldo		315'291.70		377'000		288'566.50
301.01	Besoldung	339'219.55		342'000		332'379.60	
301.02	Dienstzulagen	16'450.00		15'000		16'487.50	
303.01	Sozialleistungen	31'071.75		54'000		51'422.50	
304	Vorsorge- und Pensionskasse	31'005.60		55'000		53'575.20	
305	Unfall- und Krankenversicherung	7'319.65		10'000		8'281.00	
306.01	Dienstkleider	3'231.55		5'000		3'648.65	
309.02	Aus-, Weiterbildung	1'778.00		4'000		10'100.60	
309.04	Übriger Personalaufwand	267.85				298.25	
310.01	Büromaterial, Drucksachen	643.70				513.65	
311.01	Ausrüstung	1'242.70		9'000		7'744.15	
313.01	Betriebskosten Fahrzeug	3'940.75		3'000		9'957.45	
313.02	Betriebskosten Radar	987.10		1'000		1'928.90	
315.01	Unterhalt, Geräte, Funkanlage	235.65		2'000		461.55	
315.02	Unterhalt Mobiliar, Maschinen, Fz	5'140.30		1'000			
317	Spesenentschädigungen	699.20		1'500		1'651.60	
318.01	Versicherungen	1'366.30		2'500		1'366.30	
318.02	Telefon- und andere Gebühren	2'943.30		3'000		2'417.15	
318.03	Übrige Dienstleistungen Dritter	300.00				2'256.20	
431.01	Veranstaltungsgebühren		3'470.00		3'000		2'880.00
431.02	Verwaltungsgebühren		520.00		500		450.00
431.03	Vergütung Dritter für Dienstleistungen		3'790.00		500		4'770.00
436.01	Rückerstattungen Dritter						49'360.50
437.01	Polizeibussen		89'367.80		60'000		131'463.25
437.02	Radarkontrollen		8'403.45		40'000		
490.01	Int. Verrechnung Verwaltung		5'000.00		5'000		5'000.00
490.02	Int. Verrechnung Parkplätze		22'000.00		22'000		22'000.00

Laufende Rechnung (nach Dienstbereichen)		Rechnung 2007		Voranschlag 2007		Rechnung 2006	
		Aufwand	Ertrag	Aufwand	Ertrag	Aufwand	Ertrag
12	Rechtssprechung	2'856.00	229.90	4'500	500	3'240.35	459.80
	Saldo		2'626.10		4'000		2'780.55
120	Friedensrichter	2'856.00	229.90	4'500	500	3'240.35	459.80
	Saldo		2'626.10		4'000		2'780.55
301.01	Besoldung Kastlan	1'873.00		2'000		1'873.00	
303.01	Soziallasten	45.50		1'000		321.45	
310.01	Büromaterial, Drucksachen, Spesen	87.50		500		195.90	
317	Spesenentschädigung	850.00		1'000		850.00	
436.01	Rückerstattungen Dritter		229.90		500		459.80
14	Feuerwehr	284'407.70	154'895.45	325'000	161'000	265'198.95	146'488.00
	Saldo		129'512.25		164'000		118'710.95
140	Feuerwehr	284'407.70	154'895.45	325'000	161'000	265'198.95	146'488.00
	Saldo		129'512.25		164'000		118'710.95
301.01	Sold Übungen	123'921.35		115'000		115'105.45	
301.02	Sold Brandfälle	35'025.10		50'000		43'012.60	
309.01	Ausbildungs-, Kurskosten	4'376.65		15'000		5'156.55	
309.02	Übriges	20'950.60		15'000		15'699.25	
310.01	Büromaterial, Drucksachen	3'727.05		3'000		3'053.35	
312.01	Wasser, Energie, Heizmaterial	17'145.45		17'000		10'996.80	
313.01	Verbrauchsmaterial	9'051.75		8'000		3'365.10	
313.02	Betriebsstoffe Fahrzeuge	6'618.70		5'000		4'223.75	
314.01	Unterhalt Feuerwehrlokale	434.25				2'417.00	
315.01	Unterhalt Fahrzeuge	16'459.90		20'000		7'506.70	
315.02	Unterhalt Geräte	6'093.55					
318.01	Telefon-, Alarmzentrale	15'770.05		25'000		17'923.55	
318.02	Versicherungen	5'608.40		5'000		9'779.80	
318.03	Porti-, Versandkosten	757.00		2'000		1'001.25	
352	Beitrag an Stützpunktfeuerwehr	18'467.90		45'000		25'957.80	
430.01	Feuerwehersatzabgaben		136'247.90		140'000		128'187.40
436.01	Rückerstattungen Dritter		12'042.00		20'000		13'520.00
452	Rückerstattungen		1'376.00		1'000		1'514.00
461.01	Kantonsbeiträge		5'229.55				3'266.60
15	Militärische Landesverteidigung	3'000.00		3'000		3'000.00	
	Saldo		3'000.00		3'000		3'000.00
150	Militär	3'000.00		3'000		3'000.00	
	Saldo		3'000.00		3'000		3'000.00
365.01	Schiessen ausser Dienst (Obligatorisches)	3'000.00		3'000		3'000.00	
16	Bevölkerungs- und Kulturgüterschutz	377'412.30	271'210.00	128'000	64'500	55'327.10	7'378.80
	Saldo		106'202.30		63'500		47'948.30
160	Zivilschutz	315'341.05	271'210.00	128'000	64'500	55'327.10	7'378.80
	Saldo		44'131.05		63'500		47'948.30
301.01	Besoldung Kader	27'000.00		26'000		25'608.00	
301.02	Wiederholungskurse	5'245.70		14'000		4'721.70	
301.03	Besoldung Abwartpersonal	1'887.60		2'500		3'694.75	
303.01	Sozialleistungen	2'140.50		5'500		5'263.95	
305	Unfall-, Krankenversicherung	411.90		1'000		575.70	
309.01	Ausbildungs-, Kurskosten	3'552.85		3'000			
310.01	Büromaterial, Drucksachen	425.65		1'000		386.55	
310.02	Büro- und Kopiermaterial					1'100.45	

Laufende Rechnung (nach Dienstbereichen)		Rechnung 2007		Voranschlag 2007		Rechnung 2006	
		Aufwand	Ertrag	Aufwand	Ertrag	Aufwand	Ertrag
311.02	EDV	1'206.85		2'500			
312.01	Wasser, Energie, Heizmaterial	10'288.25		12'000		6'792.05	
313	Verbrauchs-, Reinigungsmaterialien			500		400.05	
314.01	Unterhalt Zivilschutzlokale, Schutzräume					2'201.50	
315.01	Zivilschutzmaterial	482.05		4'500			
317	Spesenentschädigungen	1'456.95		3'500		1'616.50	
318.02	Telefongebühren, Alarmsirenen	2'582.75		2'000		2'965.90	
380.01	Einlage Spezialfinanzierung	258'660.00		50'000			
430.01	Ersatzgebühren Schutzraumplätze		258'660.00		50'000		
436.01	Rückerstattungen Dritter						1'828.80
452.01	Rückerstattungen Gemeinden		7'000.00		9'000		
460.01	Bundesbeiträge		5'550.00				
461.01	Kantonsbeiträge				5'500		5'550.00
161	Kommunaler Führungsstab	62'071.25					
	Saldo		62'071.25				
300.03	Kommissionsentschädigungen	30'374.05					
303.01	Sozialleistungen	2'416.45					
305	Unfall-, Krankenversicherung	462.10					
309.01	Ausbildungs-, Kurskosten	1'301.85					
311.01	Ausrüstung, Bekleidung	27'516.80					

Laufende Rechnung (nach Dienstbereichen)		Rechnung 2007		Voranschlag 2007		Rechnung 2006	
		Aufwand	Ertrag	Aufwand	Ertrag	Aufwand	Ertrag
2	UNTERRICHTSWESEN UND BILDUNG	7'957'919.45	3'717'861.75	8'044'000	4'444'000	8'231'817.25	4'931'509.25
	Saldo		4'240'057.70		3'600'000		3'300'308.00
20	Vorschule	718'597.45	217'241.40	701'500	366'000	722'514.45	373'890.90
	Saldo		501'356.05		335'500		348'623.55
200	Kindergarten	718'597.45	217'241.40	701'500	366'000	722'514.45	373'890.90
	Saldo		501'356.05		335'500		348'623.55
301.01	Besoldung Abwärtspersonal	32'621.05		31'000		32'085.95	
302.05	Besoldung Lehrpersonal (Kanton)	520'702.40		500'000		513'830.65	
303.01	Sozialleistungen	2'589.00		5'000		4'964.05	
303.05	Sozialleistungen Lehrpersonal (Kanton)	48'019.65		45'000		47'093.50	
304.05	PK Lehrpersonal (Kanton)	53'931.20		50'000		52'539.35	
305	Unfall- und Krankenversicherung	10'872.65		12'000		10'883.70	
309.01	Lehrerfortbildung, Kurse			4'000		989.50	
310.01	Spiel-, Beschäftigungsmaterial	6'188.55		6'500		6'420.75	
311.01	Schulmobiliar, -maschinen			500			
312.01	Wasser, Energie, Heizmaterial	15'163.75		20'000		26'182.25	
313.01	Reinigungs-, Verbrauchsmaterial	304.75		2'000		907.30	
314.01	Baulicher Unterhalt	17'764.55		10'000		12'065.50	
315	Unterhalt Mobilien, Maschinen	1'453.30		4'000		4'713.05	
318.01	Schülertransporte	3'504.00		5'500		4'312.00	
318.02	Telephon- und andere Gebühren	1'867.00		2'000		1'729.80	
318.03	Versicherungen	3'615.60		4'000		3'797.10	
436.01	Rückerstattungen Dritter						2'037.40
436.05	Rv Erwerbsausfallentsch. Lehrpersonal (Kanton)				1'000		1'076.30
451	Unfallversicherung Lehrpersonal		6'101.85		4'000		6'542.35
461.01	Kantonsbeiträge				1'000		1'057.00
461.05	Kantonsbeitrag Lehrergehälter KG		211'139.55		360'000		363'177.85
21	Öffentliche Obligatorische Schule	6'804'178.85	3'420'457.95	6'863'000	3'968'500	7'047'199.20	4'427'518.45
	Saldo		3'383'720.90		2'894'500		2'619'680.75
210	Primarschule	3'474'441.35	1'045'568.60	3'400'000	1'490'000	3'679'542.15	1'884'319.75
	Saldo		2'428'872.75		1'910'000		1'795'222.40
301.01	Besoldung Abwärtspersonal	176'709.00		177'000		207'382.60	
302.01	Besoldung Fachlehrer	62'505.55		70'000		67'898.55	
302.02	Besoldung Schulhausvorsteher	18'475.05		19'000		18'203.90	
302.03	Pädagogischer Support EDV	9'170.30		10'000		6'022.90	
302.05	Besoldung Lehrpersonal (Kanton)	2'381'365.05		2'400'000		2'496'307.80	
303.01	Sozialleistungen	25'555.85		44'000		46'257.90	
303.05	Sozialleistungen Lehrpersonal (Kanton)	219'160.85		23'000		228'791.15	
304.01	Vorsorge- und Pensionskasse	19'078.75		25'000		21'431.90	
304.05	PK Lehrpersonal (Kanton)	244'468.40		250'000		255'248.40	
305	Unfall- und Krankenversicherung	51'728.70		58'000		54'486.10	
309.01	Lehrerfortbildung, Kurse	12'190.60		21'000		7'331.90	
310.01	Schulmaterial, Lehrmittel	55'257.65		81'500		52'915.95	
310.02	Schüler-, Lehrerbibliothek	2'627.35		5'000		2'562.95	
311.01	Apparate und Geräte	10'370.60		7'500		12'985.55	
311.02	Schulmobiliar			2'000		3'322.15	
312.01	Wasser, Energie, Heizmaterial	50'161.75		65'000		52'659.40	
313.01	Reinigungs-, Verbrauchsmaterial	11'767.00		12'000		16'490.20	
314.01	Unterhaltsarbeiten	19'582.70		25'000		26'737.15	
315	Unterhalt Mobilien, Maschinen	33'135.95		40'000		47'166.75	
317.01	Sonstiger Schulsport	30'514.80		16'000		14'908.00	
317.03	Schullager	2'370.00		5'000		2'249.95	

Laufende Rechnung (nach Dienstbereichen)		Rechnung 2007		Voranschlag 2007		Rechnung 2006	
		Aufwand	Ertrag	Aufwand	Ertrag	Aufwand	Ertrag
318.01	Versicherungen	23'610.70		25'000		24'247.20	
318.02	Schülertransporte	11'637.15		14'000		11'595.00	
318.03	Telefon- und andere Gebühren	1'797.60		3'000		1'838.80	
352	Schulgelder an andere Gemeinden					500.00	
427.01	Mietzinse Abwartwohnungen		10'080.00		10'000		10'080.00
433.01	Schulgelder		1'000.00		1'500		2'000.00
436.01	Rückerstattungen Dritter						44'590.05
436.02	Benützungsgebühren		4'513.75		3'500		4'811.30
436.04	Rückerstattungen Dritter		14'305.00		3'000		1'822.40
436.05	Rv Erwerbsausfallentsch. Lehrpersonal (Kanton)		2'524.80		4'000		5'228.90
451	Unfallversicherung Lehrpersonal		27'623.45		20'000		30'417.75
461.01	Kantonsbeiträge		20'789.25		33'000		20'967.50
461.05	Kantonsbeitrag Lehrergehälter PS		964'732.35		1'415'000		1'764'401.85
211	Orientierungsschule	3'329'737.50	2'374'889.35	3'463'000	2'478'500	3'367'657.05	2'543'198.70
	Saldo		954'848.15		984'500		824'458.35
301.01	Besoldung Abwartzpersonal	127'352.90		124'000		129'339.75	
302.02	Besoldung Fachlehrer	4'120.80		5'000		4'900.00	
302.03	Besoldung Schulhausvorsteher	28'599.45		28'000		28'180.10	
302.04	Pädagogischer Support EDV	24'085.45		20'000		18'786.95	
302.05	Besoldung Lehrpersonal (Kanton)	2'324'398.55		2'350'000		2'296'885.30	
303.01	Sozialleistungen	16'534.55		28'000		28'034.55	
303.05	Sozialleistungen Lehrpersonal (Kanton)	209'252.45		210'000		209'054.90	
304.01	Vorsorge- und Pensionskasse	16'787.50		25'000		38'412.25	
304.05	PK Lehrpersonal (Kanton)	233'236.30		240'000		234'421.80	
305	Unfall- und Krankenversicherung	48'329.05		51'000		49'590.20	
309	Personal-, Weiterbildungskosten	14'903.50		23'500		13'086.80	
310.01	Schulmaterial, Lehrmittel	79'870.40		88'500		74'320.10	
310.02	Schüler-, Lehrerbibliothek	9'070.05		7'500		7'971.80	
311.01	Maschinen, Apparate	27'010.05		26'500		3'239.00	
311.02	Möbilien	500.00		10'000		869.00	
312	Wasser, Energie, Heizmaterial	51'903.85		70'000		101'859.85	
313	Verbrauchs-, Reinigungsmaterial	10'639.05		10'000		14'620.65	
314	Baulicher Unterhalt	17'227.30		25'000		6'067.60	
315	Unterhalt Möbilien, Maschinen	36'267.85		43'000		46'850.00	
317.01	Sonstiger Schulsport	4'700.00		7'500		5'897.80	
317.02	Projekt Schule und Sport / NLZ	4'953.20		10'000		2'406.55	
317.03	Schullager	4'379.20		20'000		17'353.90	
317.04	Spesenentschädigungen	1'200.00		1'500		1'200.00	
318.01	Schülertransporte	8'038.00		12'000		6'624.00	
318.02	Telephon- und andere Gebühren	6'974.05		7'000		7'800.90	
318.03	Versicherungen	19'404.00		20'000		19'883.30	
427.01	Mieterträge Abwartwohnung		9'600.00		10'000		9'600.00
433.01	Schulgelder		32'000.00		32'000		30'000.00
436.01	Rückerstattungen Dritter		10'002.80				22'410.20
436.02	Benützungsgebühren		12'751.55		19'000		20'679.40
436.04	Rückerstattungen Schule & Sport / NLZ		38'000.00		7'500		11'134.05
436.05	Rv Erwerbsausfallentsch. Lehrpersonal (Kanton)		3'222.15		4'000		2'843.50
451	Unfallversicherung Lehrpersonal		26'702.00		16'000		29'165.95
461.01	Kantonsbeiträge		35'897.60		40'000		30'524.00
461.05	Kantonsbeitrag Lehrergehälter OS		2'206'713.25		2'350'000		2'386'841.60

Laufende Rechnung (nach Dienstbereichen)		Rechnung 2007		Voranschlag 2007		Rechnung 2006	
		Aufwand	Ertrag	Aufwand	Ertrag	Aufwand	Ertrag
22	Sonderschulen	61'275.00		70'000		64'590.00	
	Saldo		61'275.00		70'000		64'590.00
220	Sonderschulen	61'275.00		70'000		64'590.00	
	Saldo		61'275.00		70'000		64'590.00
365.01	Insieme Oberwallis	15'090.00		10'000		12'900.00	
365.02	Sonderschulen	46'185.00		60'000		51'690.00	
23	Berufsbildung	26'305.30		27'000		25'000.00	
	Saldo		26'305.30		27'000		25'000.00
239	Übriges berufliches Bildungswesen	26'305.30		27'000		25'000.00	
	Saldo		26'305.30		27'000		25'000.00
351.01	Reiseentschädigung Kanton	26'305.30		27'000		25'000.00	
29	Übriges Bildungswesen	347'562.85	80'162.40	382'500	109'500	372'513.60	130'099.90
	Saldo		267'400.45		273'000		242'413.70
290	Schuldirektion	268'289.95	28'407.40	298'000	30'000	290'018.15	55'471.05
	Saldo		239'882.55		268'000		234'547.10
301.01	Besoldungen	218'776.35		215'000		212'083.30	
303.01	Sozialleistungen	18'537.20		34'000		32'811.45	
304	Vorsorge- und Pensionskasse	19'789.80		30'000		33'455.25	
305	Unfall- und Krankenversicherung	4'242.20		6'000		5'283.90	
309.01	Übriger Personalaufwand	2'000.00		2'000		132.00	
310.01	Büromaterial, Drucksachen	662.45		2'000		2'043.05	
311.01	Maschinen			3'000			
311.02	Möbilien			1'000			
317	Spesenentschädigungen	3'000.00		3'000		3'000.00	
318.01	Porti-, Versandkosten	1'281.95		2'000		1'209.20	
436.01	Rückerstattungen Dritter						28'175.85
461.01	Kantonsbeiträge		28'407.40		30'000		27'295.20
292	Erwachsenenbildung	79'272.90	51'755.00	84'500	79'500	82'495.45	74'628.85
	Saldo		27'517.90		5'000		7'866.60
301	Besoldungen Lehrpersonal/Leitung	56'535.80		60'000		58'590.35	
303	Sozialleistungen	4'769.95		9'500		9'064.55	
305	Unfall- und Krankenversicherung	1'055.00		1'500		991.40	
310.01	Schulmaterial, Lehrmittel	529.80		1'500		902.50	
310.02	Publikationen	9'565.55		4'000		5'993.35	
317	Spesenentschädigungen	1'816.80		3'000		1'953.30	
365.01	Beitrag an Studienzentrum Brig	5'000.00		5'000		5'000.00	
433	Schulgelder		51'755.00		79'500		71'321.70
436.01	Rückerstattungen Dritter						3'307.15

Laufende Rechnung (nach Dienstbereichen)		Rechnung 2007		Voranschlag 2007		Rechnung 2006	
		Aufwand	Ertrag	Aufwand	Ertrag	Aufwand	Ertrag
3	KULTUR, FREIZEIT UND KULTUS	1'571'795.10	164'165.90	1'600'500	133'500	1'551'510.25	261'972.95
	Saldo		1'407'629.20		1'467'000		1'289'537.30
30	Kulturförderung	581'141.85	113'487.55	591'000	86'000	553'405.75	151'193.70
	Saldo		467'654.30		505'000		402'212.05
300	Bibliothek Zentrum Missione	145'003.25	29'512.25	132'500	16'000	141'822.35	46'177.75
	Saldo		115'491.00		116'500		95'644.60
301.01	Besoldungen	71'780.90		71'000		70'271.50	
303.01	Sozialleistungen	6'273.55		11'000		10'871.70	
304	Vorsorge-, Pensionskasse	6'640.80		2'000		9'625.05	
305	Unfall- und Krankenversicherung	1'502.50		2'000		1'750.75	
309	Übriger Personalaufwand	14'118.00		5'000		1'544.25	
310.01	Büromaterial, Drucksachen	2'345.15		3'000		3'139.15	
310.02	Bücher, Tonträger	25'544.15		24'000		25'332.05	
310.03	DVD-Ring	6'863.10				8'992.30	
311.01	Möbilien	3'197.85		3'000		1'998.15	
311.02	Maschinen, Apparate, Geräte	1'645.95		5'000		4'209.00	
315	Unterhalt Mobiliar, Maschinen	3'066.65		4'000		1'994.35	
318.01	Telephon- und andere Gebühren	502.75		1'000		583.10	
318.02	Porti-, Versandkosten	1'521.90		1'500		1'511.00	
434	Gebühren		2'635.25		3'000		2'627.30
436.01	Rückerstattungen Dritter		380.00				8'541.35
461.01	Kantonsbeiträge		26'497.00		13'000		35'009.10
304	Musikschulen	41'970.50		40'000		36'907.50	
	Saldo		41'970.50		40'000		36'907.50
365.01	Musikschule Belalp	10'000.00		10'000		10'000.00	
365.02	Musikschule Oberwallis (AMO)	31'970.50		30'000		26'407.50	
365.03	Beiträge an andere Musikschulen					500.00	
308	Zentrum Missione	210'698.95	83'975.30	240'500	70'000	199'013.05	105'015.95
	Saldo		126'723.65		170'500		93'997.10
301	Besoldung Abwärtspersonal	90'357.70		90'000		89'612.20	
303	Sozialleistungen	7'899.55		14'000		13'863.95	
304	Vorsorge-, Pensionskasse	7'398.00		13'000		12'726.00	
305	Unfall- und Krankenversicherung	1'960.50		2'500		2'232.60	
310.01	Büromaterial	216.95		500		275.60	
310.02	Drucksachen					2'290.80	
311	Möbilien, Maschinen			5'000		2'500.00	
312	Wasser, Energie, Heizmaterial	35'956.30		30'000		32'397.85	
313	Verbrauchsmaterial	18'291.00		10'000		11'062.75	
314	Baulicher Unterhalt	16'128.60		45'000		3'838.95	
315	Unterhalt Möbilien, Maschinen	18'389.95		15'000		14'496.25	
318.01	Versicherungen	9'832.30		11'000		9'482.50	
318.02	Telephon- und andere Gebühren	1'268.10		1'500		1'233.60	
318.03	Porti- und Versandkosten	3'000.00		3'000		3'000.00	
427	Mieterträge Abwartwohnung		9'600.00		10'000		9'600.00
434.01	Benützungsgebühren		71'356.80		60'000		83'439.00
434.02	Schadensvergütungen		3'018.50				645.65
436	Rückerstattungen Dritter						11'331.30

Laufende Rechnung (nach Dienstbereichen)		Rechnung 2007		Voranschlag 2007		Rechnung 2006	
		Aufwand	Ertrag	Aufwand	Ertrag	Aufwand	Ertrag
309	Übrige Kulturförderung	183'469.15		178'000		175'662.85	
	Saldo		183'469.15		178'000		175'662.85
363	Kulturförderung Schule	3'000.00		3'000		3'000.00	
365.01	Beiträge Dorfvereine	91'185.80		95'000		93'673.50	
365.03	Beiträge kulturelle Veranstaltungen	39'283.35		30'000		28'989.35	
365.04	Beitrag Kulturkommission	50'000.00		50'000		50'000.00	
31	Denkmalpflege und Heimatschutz	8'457.20		30'000		33'730.80	
	Saldo		8'457.20		30'000		33'730.80
310	Denkmalpflege und Heimatschutz	8'457.20		30'000		33'730.80	
	Saldo		8'457.20		30'000		33'730.80
365.01	Beiträge an Steinplattendächer	8'457.20		30'000		33'730.80	
33	Parkanlagen und Wanderwege	85'850.15		64'000		17'116.60	265.60
	Saldo		85'850.15		64'000		16'851.00
330	Parkanlagen, Kinderspielplätze, Wanderwege	85'850.15		64'000		17'116.60	265.60
	Saldo		85'850.15		64'000		16'851.00
301.01	Besoldungen	3'835.65		2'000		4'182.00	
303.01	Sozialleistungen	340.80		500		647.00	
305	Unfall- und Krankenversicherung	110.20		500		70.75	
312	Wasser, Energie	161.65		500		1'449.15	
313.01	Verbrauchsmaterial, Pflanzen	1'118.60		500		2'260.40	
314.01	Unterhaltsarbeiten	1'638.15		10'000		7'755.05	
314.02	Unterhalt Festwiese Stapfen	2'185.40				752.25	
314.03	Unterhalt Wanderwege	76'459.70		50'000			
436.01	Rückerstattungen Dritter						265.60
34	Sport	307'205.05	13'570.00	285'000	16'500	322'001.40	16'250.00
	Saldo		293'635.05		268'500		305'751.40
340	Sportanlagen Stapfen	250'716.55	570.00	223'000	500	264'559.70	250.00
	Saldo		250'146.55		222'500		264'309.70
311	Maschinen, Geräte	4'665.65				464.00	
312.01	Wasser, Energie, Heizmaterial	27'615.45		30'000		28'701.55	
313	Verbrauchsmaterialien	17'289.00		20'000		26'200.95	
314.01	Unterhalt Sportanlagen	39'144.70		10'000		42'206.55	
315	Unterhalt Maschinen, Fahrzeuge	1'888.05		10'000		5'354.55	
318.01	Versicherungen	2'473.70		3'000		2'632.10	
365.01	Beiträge an Sportvereine	7'640.00				9'000.00	
390.01	Int. Verrechnung Werkhof	150'000.00		150'000		150'000.00	
427.01	Mieterträge		320.00				
436.02	Rückerstattung Anteil Stromkosten		250.00		500		250.00
341	Freiluftbad Bammatta	55'737.50	13'000.00	50'000	16'000	56'655.90	16'000.00
	Saldo		42'737.50		34'000		40'655.90
312	Wasser, -aufbereitung, Energie	24'505.00		20'000		18'757.90	
314	Baulicher Unterhalt	24'977.60		25'000		26'440.05	
315	Unterhalt Mobiliar, Maschinen	2'451.90				7'464.85	
318	Versicherungen	3'803.00		5'000		3'993.10	
427	Pachtzinsen		13'000.00		16'000		16'000.00

Laufende Rechnung (nach Dienstbereichen)		Rechnung 2007		Voranschlag 2007		Rechnung 2006	
		Aufwand	Ertrag	Aufwand	Ertrag	Aufwand	Ertrag
342	Skate- und Funpark Stapfen	751.00		12'000		785.80	
	Saldo		751.00		12'000		785.80
312	Wasser, Energie	120.00		1'500			
314	Unterhaltsarbeiten	96.30		10'000		292.60	
318	Versicherungen	534.70		500		493.20	
39	Kirche	589'140.85	37'108.35	630'500	31'000	625'255.70	94'263.65
	Saldo		552'032.50		599'500		530'992.05
390	Römisch-katholische Kirche	548'515.85	37'108.35	590'500	31'000	586'380.70	94'263.65
	Saldo		511'407.50		559'500		492'117.05
301.01	Besoldung Geistlichkeit	374'213.65		385'000		373'787.20	
301.02	Besoldung Organisten, Dirigent	48'706.25		44'000		47'823.80	
303	Sozialleistungen	33'134.00		57'000		65'227.50	
304	Vorsorge-, Pensionskasse	35'789.45		56'000		52'076.80	
305	Unfall- und Krankenversicherung	8'776.40		11'000		10'504.15	
309.01	Übriger Personalaufwand	50.00				480.60	
312	Wasser, Energie, Heizmaterial	554.90		1'500		1'082.95	
314	Baulicher Unterhalt	19'292.30		5'000		6'780.90	
317	Spesenentschädigungen	5'508.60		6'000		5'508.60	
318.01	Versicherungen	22'490.30		25'000		23'108.20	
427	Mieterträge Geistlichkeit		10'800.00		11'000		10'800.00
436.01	Rückerstattungen Dritter		4'589.60				58'388.55
436.02	Rückerstattung Benefizien		9'718.75		8'000		13'075.10
490	Int. Verechnung Werkhof		12'000.00		12'000		12'000.00
391	Evangelisch-reformierte Kirche	40'625.00		40'000		38'875.00	
	Saldo		40'625.00		40'000		38'875.00
362	Beiträge an Reformierte Kirchgemeinde Brig-Glis und Umgebung	40'625.00		40'000		38'875.00	

Laufende Rechnung (nach Dienstbereichen)		Rechnung 2007		Voranschlag 2007		Rechnung 2006	
		Aufwand	Ertrag	Aufwand	Ertrag	Aufwand	Ertrag
4	GESUNDHEIT	459'076.50	886.00	531'500	1'000	412'103.20	896.00
	Saldo		458'190.50		530'500		411'207.20
44	Sozialmedizinisches Regionalzentrum	340'000.00		405'000		295'009.00	
	Saldo		340'000.00		405'000		295'009.00
440	Sozialmedizinisches Regionalzentrum	340'000.00		405'000		295'009.00	
	Saldo		340'000.00		405'000		295'009.00
362.01	Sozialmedizinisches Regionalzentrum	340'000.00		405'000		295'009.00	
45	Krankheitsbekämpfung	7'293.70		4'500		4'467.20	
	Saldo		7'293.70		4'500		4'467.20
450	Krankheitsbekämpfung	7'293.70		4'500		4'467.20	
	Saldo		7'293.70		4'500		4'467.20
365.01	Beitrag Tuberkulosenfürsorge	3'134.00		3'500		3'137.20	
365.02	Beiträge andere Institutionen	4'159.70		1'000		1'330.00	
46	Schulgesundheitsdienst	106'486.50		110'000		106'498.40	
	Saldo		106'486.50		110'000		106'498.40
460	Schulzahnärztliche Pflege	106'486.50		110'000		106'498.40	
	Saldo		106'486.50		110'000		106'498.40
366.01	Schulzahnpflege	106'486.50		110'000		106'498.40	
47	Lebensmittelkontrolle	2'686.00	886.00	5'000	1'000	3'365.55	896.00
	Saldo		1'800.00		4'000		2'469.55
470	Lebensmittelkontrolle	2'686.00	886.00	5'000	1'000	3'365.55	896.00
	Saldo		1'800.00		4'000		2'469.55
318.01	Lebensmittelkontrolle	886.00		1'000		896.00	
318.02	Private Institutionen	1'800.00		4'000		2'469.55	
436.01	Rückerstattungen Dritter		886.00		1'000		896.00
49	Übriges Gesundheitswesen	2'610.30		7'000		2'763.05	
	Saldo		2'610.30		7'000		2'763.05
490	Übriges Gesundheitswesen	2'610.30		7'000		2'763.05	
	Saldo		2'610.30		7'000		2'763.05
351	Wasseranalysen	2'610.30		7'000		2'763.05	

Laufende Rechnung (nach Dienstbereichen)		Rechnung 2007		Voranschlag 2007		Rechnung 2006	
		Aufwand	Ertrag	Aufwand	Ertrag	Aufwand	Ertrag
5	SOZIALE WOHLFAHRT	1'377'313.90	231'728.00	1'935'000	177'000	2'103'752.45	494'741.65
	Saldo		1'145'585.90		1'758'000		1'609'010.80
50	Alters- und Invalidenversicherung	227'815.40		494'000		482'295.20	
	Saldo		227'815.40		494'000		482'295.20
501	Gemeindeanteil Alters- und Invalidenversicherung	227'815.40		494'000		482'295.20	
	Saldo		227'815.40		494'000		482'295.20
361.01	AHV- und IV-Finanzierung	227'815.40		494'000		482'295.20	
53	Sonstige Sozialversicherungen	202'070.30		486'000		489'919.85	
	Saldo		202'070.30		486'000		489'919.85
530	Ergänzungsleistungen Alters- und Invalidenversicherung	202'070.30		486'000		489'919.85	
	Saldo		202'070.30		486'000		489'919.85
361.01	Ergänzungsleistungen zur AHV/IV	202'070.30		486'000		489'919.85	
54	Jugendschutz	399'221.30	231'728.00	407'000	177'000	240'149.95	66'925.95
	Saldo		167'493.30		230'000		173'224.00
541	Mittagstisch, Nachschulbetreuung und Kinderkrippe	286'910.35	231'728.00	282'000	177'000	146'806.30	66'925.95
	Saldo		55'182.35		105'000		79'880.35
301.01	Besoldungen	46'671.80		46'000		45'565.00	
301.02	Besoldungen Kindertagesstätte	130'751.45		142'000		48'990.25	
303	Sozialleistungen	15'198.90		25'000		14'628.65	
304	Vorsorge-, Pensionskasse	12'827.30		5'500		12'215.50	
305	Unfall- und Krankenversicherung	3'720.65		1'500		2'355.75	
309.01	Sonstige Personalkosten	3'894.00		1'000		1'447.65	
310.01	Büromaterial	83.10				1'496.70	
310.02	Drucksachen	2'964.35					
313	Verbrauchsmaterial	3'029.05		1'000		2'572.00	
315	Unterhalt Mobilien, Maschinen	40.35					
318.01	Telephon- und andere Gebühren	1'084.45		1'000		712.95	
318.02	Dienstleistungen Dritter	36'641.70		20'000		14'088.85	
363.01	Kinderhort/Kinderkrippe	1'782.60		15'000			
363.02	Mieten Kindertagesstätte	24'000.00		24'000			
365.01	Kinderhort/Kinderkrippe Ringelreja	4'220.65				2'733.00	
436.01	Rückerstattungen Dritter						9'607.50
436.02	Elternbeiträge		67'579.50		36'000		34'450.70
436.03	Mieterlass Gemeinde		24'000.00		24'000		
460	Bundesbeiträge		46'850.00		57'000		
461	Kantonsbeiträge		93'298.50		60'000		22'867.75
542	Jugendarbeitsstelle Briglina	112'310.95		125'000		93'343.65	
	Saldo		112'310.95		125'000		93'343.65
352.01	Betrieb Jugendarbeitsstelle	112'310.95		125'000		93'343.65	

Laufende Rechnung (nach Dienstbereichen)		Rechnung 2007		Voranschlag 2007		Rechnung 2006	
		Aufwand	Ertrag	Aufwand	Ertrag	Aufwand	Ertrag
55	Behinderte	86'563.75		107'000		60'285.40	
	Saldo		86'563.75		107'000		60'285.40
550	Behinderte	86'563.75		107'000		60'285.40	
	Saldo		86'563.75		107'000		60'285.40
361.01	Beiträge zugunsten Behinderter	86'563.75		107'000		60'285.40	
58	Fürsorge	459'660.65		431'000		820'102.05	427'815.70
	Saldo		459'660.65		431'000		392'286.35
580	Individuelle Fürsorge und Sozialhilfe	334'815.75		308'000		749'940.80	427'815.70
	Saldo		334'815.75		308'000		322'125.10
361	Gesetzliche Sozialhilfe	334'815.75		308'000		86'139.85	
366.01	Wirtschaftliche Hilfe Kantonsbürger					341'914.75	
366.02	Wirtschaftliche Hilfe Schweizerbürger					59'679.50	
366.03	Wirtschaftliche Hilfe Ausländer					262'206.70	
436.01	RV Dritter Kantonsbürger						39'745.00
461.10	Kantonale Bevorschussung						388'070.70
582	Kantonaler Beschäftigungsfonds	124'844.90		123'000		70'161.25	
	Saldo		124'844.90		123'000		70'161.25
361.01	Kantonaler Beschäftigungsfonds	124'844.90		123'000		70'161.25	
59	Hilfsaktionen	1'982.50		10'000		11'000.00	
	Saldo		1'982.50		10'000		11'000.00
590	Hilfsaktionen im Inland					500.00	
	Saldo						500.00
365.01	Hilfsaktionen im Inland					500.00	
591	Hilfsaktionen im Ausland	1'982.50		10'000		10'500.00	
	Saldo		1'982.50		10'000		10'500.00
365.01	Hilfsaktionen im Ausland	1'982.50		10'000		10'500.00	

Laufende Rechnung (nach Dienstbereichen)		Rechnung 2007		Voranschlag 2007		Rechnung 2006	
		Aufwand	Ertrag	Aufwand	Ertrag	Aufwand	Ertrag
6	VERKEHR	2'941'369.40	831'634.20	2'839'000	670'000	3'061'560.40	955'350.85
	Saldo		2'109'735.20		2'169'000		2'106'209.55
61	Kantonsstrassen	267'449.45		300'000		276'376.25	
	Saldo		267'449.45		300'000		276'376.25
610	Kantonsstrassen	267'449.45		300'000		276'376.25	
	Saldo		267'449.45		300'000		276'376.25
351.00	Anteil an Kantonsstrassen			300'000		276'376.25	
361.01	Unterhalt kant. Strassennetz	267'449.45					
62	Gemeindestrassen	1'904'242.35	751'729.20	1'816'000	575'000	2'027'010.95	875'445.85
	Saldo		1'152'513.15		1'241'000		1'151'565.10
620	Gemeindestrassennetz	578'861.70	2'662.95	440'000		602'121.85	9'095.75
	Saldo		576'198.75		440'000		593'026.10
312	Energie öffentliche Beleuchtung	72'764.00		80'000		65'345.05	
313	Verbrauchsmaterial	15'369.45		20'000		20'100.30	
314.01	Strassenunterhalt	234'132.70		100'000		186'566.10	
314.02	Weihnachtsbeleuchtung	25'603.05		20'000		16'961.30	
314.03	Strassensignalisation, -markierung	33'635.35		20'000		28'433.40	
314.04	Strassenbeleuchtung, Verkabelung	79'180.65		50'000		59'313.65	
314.05	Hausnummerierung					337.95	
314.06	Schneeräumung	68'176.50		100'000		119'007.15	
314.07	Wege, Lager					14'429.60	
314.08	Sanierung Wege und Stege					41'627.35	
390.01	Int. Verrechnung Werkhof	50'000.00		50'000		50'000.00	
436.01	Rückerstattungen Dritter		1'600.00				5'023.00
461	Kantonsbeiträge		1'062.95				4'072.75
621	Parkplätze Grund und Berg	175'940.95	387'057.85	119'000	250'000	144'831.20	361'513.65
	Saldo	211'116.90		131'000		216'682.45	
310	Drucksachen					794.05	
311	Ankauf Parkuhren, Zubehör	7'416.05		5'000		14'110.05	
312	Wasser, Energie	3'783.05		5'000		4'597.95	
314.01	Unterhalt Parkplätze	5'766.60		10'000		3'584.05	
314.02	Schneeräumung Plätze Berg	9'668.35		10'000		17'416.25	
315	Unterhalt Parkuhren	7'269.30		15'000		34'291.25	
318.01	Dienstleistungen Dritter	21'500.00		25'000		21'500.00	
318.02	Versicherungen	1'537.60		2'000		1'537.60	
380.01	Einlage in Spezialfinanzierung	72'000.00					
390.01	Int. Verrechnung Polizei	22'000.00		22'000		22'000.00	
390.02	Int. Verrechnung Werkhof	25'000.00		25'000		25'000.00	
430.01	Parkplatzabgeltungen		72'000.00				
434.01	Parkgebühren		315'057.85		250'000		361'513.65
622	Werkhof, Öffentliche Arbeiten	1'149'439.70	362'008.40	1'257'000	325'000	1'280'057.90	504'836.45
	Saldo		787'431.30		932'000		775'221.45
301.01	Besoldung Betriebspersonal	802'561.40		815'000		820'547.70	
303.01	Sozialleistungen	68'055.85		128'000		126'946.95	
304	Vorsorge- und Pensionskasse	75'478.10		154'000		152'367.55	
305	Unfall- und Krankenversicherung	16'791.55		23'000		21'654.90	
306	Dienstkleider	24'078.55		3'000		549.00	
309	Übriger Personalaufwand	6'549.00		3'000		5'153.55	
311	Maschinen, Geräte			5'000		895.50	
312.01	Wasser, Energie, Heizmaterial			5'000		5'869.35	
313.01	Betriebsmaterialien	21'286.10		20'000		18'554.75	

Laufende Rechnung (nach Dienstbereichen)	Rechnung 2007		Voranschlag 2007		Rechnung 2006	
	Aufwand	Ertrag	Aufwand	Ertrag	Aufwand	Ertrag
313.02 Betriebsstoffe Fahrzeuge, Maschinen	23'811.50		25'000		28'604.00	
315 Unterhalt Fahrzeuge, Maschinen	57'605.85		40'000		62'714.00	
317 Spesenentschädigungen	2'330.00		1'500		2'090.00	
318.01 Sachversicherungen	636.95					
318.02 Motorfahrzeugversicherungen	11'656.30		10'000		9'086.80	
318.03 Verkehrsabgaben	1'466.50		1'500		990.00	
318.04 Telephon- und andere Gebühren	3'968.35		6'000		5'521.40	
318.05 Dienst- und Fuhrleistungen Dritter	21'163.70		5'000		6'512.45	
390.01 Int. Verrechnung Kultus	12'000.00		12'000		12'000.00	
436.01 Rückerstattungen Dritter		37'008.40				175'446.45
436.02 Rückerstattungen für Dienstleistungen						4'390.00
490.01 Int. Verrechnung Totengräber		50'000.00		50'000		50'000.00
490.02 Int. Verrechnung Parkplätze		25'000.00		25'000		25'000.00
490.03 Int. Verrechnung Gewässerschutz		50'000.00		50'000		50'000.00
490.04 Int. Verrechnung Gemeindestrassen		50'000.00		50'000		50'000.00
490.05 Int. Verrechnung Sportplätze		150'000.00		150'000		150'000.00
65 Regionalverkehr	769'677.60	79'905.00	723'000	95'000	758'173.20	79'905.00
Saldo		689'772.60		628'000		678'268.20
650 Regionalverkehrsbetriebe	769'677.60	79'905.00	723'000	95'000	758'173.20	79'905.00
Saldo		689'772.60		628'000		678'268.20
312 Energie	1'074.85		1'500		1'070.30	
314 Baulicher Unterhalt Bushaltestellen	3'250.50		1'000		20'769.75	
318.01 Versicherungen	212.50		500		234.20	
365.03 Regionaler Busbetrieb	332'950.10		285'000		303'125.25	
365.04 Regionalverkehr	383'366.10		400'000		391'436.00	
365.10 Sportbus Blatten	30'193.55		30'000		25'137.70	
365.11 Ruf Bus, PubliCar	18'630.00		5'000		16'400.00	
436 Rückerstattungen				15'000		
461 Kantonsbeiträge		79'905.00		80'000		79'905.00

Laufende Rechnung (nach Dienstbereichen)		Rechnung 2007		Voranschlag 2007		Rechnung 2006	
		Aufwand	Ertrag	Aufwand	Ertrag	Aufwand	Ertrag
7	UMWELT UND RAUMORDNUNG	1'951'346.25	1'400'516.80	1'796'500	1'360'000	1'687'260.60	1'169'046.45
	Saldo		550'829.45		436'500		518'214.15
70	Wasserversorgung	49'895.60		46'500		43'041.85	
	Saldo		49'895.60		46'500		43'041.85
700	Wasserversorgung	49'895.60		46'500		43'041.85	
	Saldo		49'895.60		46'500		43'041.85
312.01	Wasser Öffentliche Brunnen	6'144.00		6'500		6'144.00	
314.01	Unterhaltsarbeiten	2'628.20		5'000		9'281.45	
314.02	Unterhalt Öffentliche Brunnen	2'510.05		5'000		12'669.50	
314.04	Unterhalt Hydrantennetz	38'613.35		30'000		14'946.90	
71	Abwasser und Abwasserentsorgung	470'924.65	500'483.10	500'000	500'000	499'185.05	507'225.80
	Saldo	29'558.45				8'040.75	
710	Abwasserbeseitigung	470'924.65	500'483.10	500'000	500'000	499'185.05	507'225.80
	Saldo	29'558.45				8'040.75	
314.01	Unterhalt Kanalisationsnetz	30'683.45		50'000		10'450.95	
352.01	Betriebskosten ARA-Briglina	390'241.20		400'000		438'734.10	
390.01	Int. Verrechnung Werkhof	50'000.00		50'000		50'000.00	
434.01	Benützungsgebühren KBG Abwasser		500'483.10		500'000		506'525.80
436.01	Rückerstattungen Dritter						700.00
72	Abfallbewirtschaftung	824'432.15	805'558.95	810'500	755'000	796'237.80	579'409.60
	Saldo		18'873.20		55'500		216'828.20
720	Abfallbewirtschaftung	824'432.15	805'558.95	810'500	755'000	796'237.80	579'409.60
	Saldo		18'873.20		55'500		216'828.20
310	Drucksachen	9'779.00		7'500		2'183.25	
312	Energie			500			
314	Unterhalt Kehrriechanlagen	75'564.05		40'000		17'403.60	
318.01	Versicherungen	267.00		2'000		288.10	
318.02	Kehrriechtransporte Belalp-Blatten	20'580.80		35'000		8'841.95	
318.03	Kehrriechentsorgung Belalp	45'573.00		40'000		25'238.80	
318.04	Kehrriechtransporte Grund			10'000			
318.05	Ökohof	28'790.95		20'000		44'298.85	
352.01	Entsorgung Hauskehrriech	407'876.05		400'000		407'670.20	
352.02	Entsorgung Papier	61'832.70		130'000		144'619.00	
352.03	Entsorgung Blech, Glas, Eisen, Alu	60'657.85		60'000		56'254.65	
352.04	Grünabfuhr	67'201.95		45'000		69'380.15	
352.05	Entsorgung Karton	20'139.10					
352.06	Entsorgung Küchenabfälle	6'023.45					
366	Beiträge an Kompostieranlagen	146.25		500		59.25	
390.02	Int. Verrechnung Bauverwaltung	20'000.00		20'000		20'000.00	
434.01	Kehrriechgebühren		750'396.40		710'000		574'564.45
434.02	Gebührenschnur		20'112.00		40'000		
436.01	Rückerstattungen Dritter		23'023.95				
437	Kehrriechbussen		8'100.00		2'000		900.00
452	Rückerstattungen Gemeinden		3'926.60		3'000		3'945.15

Laufende Rechnung (nach Dienstbereichen)		Rechnung 2007		Voranschlag 2007		Rechnung 2006	
		Aufwand	Ertrag	Aufwand	Ertrag	Aufwand	Ertrag
73	Schlachthöfe	229.30		500		241.90	
	Saldo		229.30		500		241.90
730	Schlachthof	229.30		500		241.90	
	Saldo		229.30		500		241.90
312	Wasser, Energie, Heizmaterial	229.30		500		241.90	
74	Friedhof	72'026.50	25'855.00	60'000	30'000	52'167.45	37'862.00
	Saldo		46'171.50		30'000		14'305.45
740	Friedhof	72'026.50	25'855.00	60'000	30'000	52'167.45	37'862.00
	Saldo		46'171.50		30'000		14'305.45
314.01	Unterhaltsarbeiten	22'026.50		10'000		2'167.45	
390.01	Int. Verrechnung Totengräber	50'000.00		50'000		50'000.00	
434.01	Bestattungsgebühren		15'475.00		10'000		14'130.00
434.02	Grabplatzgebühren		10'380.00		20'000		23'732.00
75	Gewässerverbauungen	124'449.05	32'648.40	100'000	50'000	90'153.25	10'061.45
	Saldo		91'800.65		50'000		80'091.80
750	Gewässerverbauungen	124'449.05	32'648.40	100'000	50'000	90'153.25	10'061.45
	Saldo		91'800.65		50'000		80'091.80
314.01	Unterhalt Wildbäche, Flüsse	46'341.65		50'000		12'137.05	
351.01	Unterhaltsarbeiten Rotten	78'107.40		50'000		78'016.20	
451.01	Kantonsbeiträge Rotten		10'715.75		25'000		5'437.80
451.02	Kantonsbeiträge Wildbäche, Flüsse		21'932.65		25'000		4'623.65
76	Lawinerverbauungen und Felssicherung	48'005.60	33'530.10	30'000	25'000	54'417.30	34'175.35
	Saldo		14'475.50		5'000		20'241.95
760	Lawinerverbauungen und Felssicherung	48'005.60	33'530.10	30'000	25'000	54'417.30	34'175.35
	Saldo		14'475.50		5'000		20'241.95
314.01	Unterhalt, Verbauungen	635.00					
318.01	Lawinenwarndienst	47'370.60		30'000		46'092.70	
318.05	Felssturz Mehlbaum					6'324.60	
318.10	Beitrag an Rettungsstation					2'000.00	
436	Rückerstattungen Dritter						504.90
461.01	Kantonsbeiträge		26'471.10		20'000		26'565.85
462	Gemeindebeiträge		7'059.00		5'000		7'104.60
78	Übriger Umweltschutz	19'948.60	2'441.25	24'000		19'279.45	312.25
	Saldo		17'507.35		24'000		18'967.20
780	Öffentliche Toiletten	12'584.65	2'441.25	16'000		12'249.00	312.25
	Saldo		10'143.40		16'000		11'936.75
301.01	Besoldung	4'401.10		5'000		4'401.15	
303.01	Soziallasten	493.60		1'000		790.55	
312.01	Wasser, Energie	1'712.20		2'000		1'676.20	
313	Verbrauchsmaterial, Hundetoiletten	4'977.95		5'000		3'941.30	
314.01	Unterhaltsarbeiten	711.00		2'000		836.10	
318.02	Versicherungen	288.80		1'000		603.70	
436	Rückerstattungen Dritter		2'441.25				312.25

Laufende Rechnung (nach Dienstbereichen)		Rechnung 2007		Voranschlag 2007		Rechnung 2006	
		Aufwand	Ertrag	Aufwand	Ertrag	Aufwand	Ertrag
781	Tierkörperbeseitigung	7'363.95		8'000		7'030.45	
	Saldo		7'363.95		8'000		7'030.45
363	Tierkörperablage	7'363.95		8'000		7'030.45	
79	Raumplanung	341'434.80		225'000		132'536.55	
	Saldo		341'434.80		225'000		132'536.55
790	Raumplanung	341'434.80		225'000		132'536.55	
	Saldo		341'434.80		225'000		132'536.55
318.01	Vorprojekte, Studien	38'095.60		30'000		5'984.55	
318.02	Ortsplanung	49'974.00		35'000		6'000.00	
318.04	Wirtschaftsförderung	166'093.20		100'000		87'280.00	
364.01	Region Brig-Aletsch	87'272.00		60'000		33'272.00	

Laufende Rechnung (nach Dienstbereichen)		Rechnung 2007		Voranschlag 2007		Rechnung 2006	
		Aufwand	Ertrag	Aufwand	Ertrag	Aufwand	Ertrag
8	VOLKSWIRTSCHAFT	277'641.40	1'101.00	276'000	40'500	247'751.95	4'648.35
	Saldo		276'540.40		235'500		243'103.60
80	Landwirtschaft	85'340.70	1'101.00	66'000	500	58'117.00	4'648.35
	Saldo		84'239.70		65'500		53'468.65
800	Landwirtschaft	85'340.70	1'101.00	66'000	500	58'117.00	4'648.35
	Saldo		84'239.70		65'500		53'468.65
301.02	Besoldung Ackerbaustellenleiter	3'087.80		3'000		2'809.95	
301.03	Besoldung Gemeindewerk	30'654.30		26'000		26'897.75	
301.04	Besoldung Flurpolizei					515.40	
303.01	Soziallasten	2'904.20		4'500		4'675.80	
304	Vorsorge- und Pensionskasse	2'213.80				5'567.50	
305	Unfall- und Krankenversicherung	676.10		1'000		511.40	
313	Verbrauchsmaterialien			500		86.00	
314.01	Unterhalt Wässerwasserleitungen	14'026.65		25'000			
317	Spesenentschädigungen	1'922.00				492.00	
318.01	Versicherung Wässerwasser	525.00		1'000		525.00	
318.04	Besamung	4'704.00		5'000		3'014.00	
365.01	Beiträge an Landwirtschaft	24'626.85				3'132.05	
365.03	Beiträge an Wässerwassergeteilen					9'890.15	
436.01	Rückerstattungen Dritter		770.00				3'592.35
436.02	Rückerstattungen Privater						450.00
461.01	Kantonsbeiträge		331.00		500		606.00
81	Forstwirtschaft	9'071.00		10'000		9'634.95	
	Saldo		9'071.00		10'000		9'634.95
810	Forstwirtschaft	9'071.00		10'000		9'634.95	
	Saldo		9'071.00		10'000		9'634.95
314.02	Waldpflege, Unterhaltskosten	9'071.00		10'000		9'634.95	
83	Tourismus	183'229.70		200'000	40'000	180'000.00	
	Saldo		183'229.70		160'000		180'000.00
830	Tourismus	183'229.70		200'000	40'000	180'000.00	
	Saldo		183'229.70		160'000		180'000.00
364.01	Regionale Verkehrsvereine	161'000.00		200'000		160'000.00	
364.02	Tourismus-Förderung (Kleiner Simplon Express)	20'229.70				20'000.00	
365.01	Uebrige touristische Beiträge	2'000.00					
436.01	Rückerstattungen Dritter				40'000		

Laufende Rechnung (nach Dienstbereichen)		Rechnung 2007		Voranschlag 2007		Rechnung 2006	
		Aufwand	Ertrag	Aufwand	Ertrag	Aufwand	Ertrag
9	FINANZEN UND STEUERN	7'707'068.73	20'930'480.34	6'188'000	20'632'000	8'260'013.62	20'969'310.05
	Saldo	13'223'411.61		14'444'000		12'709'296.43	
90	Steuern	597'503.60	17'911'802.70	365'000	18'100'000	557'283.77	17'474'631.25
	Saldo	17'314'299.10		17'735'000		16'917'347.48	
900	Steuern Natürliche Personen	475'308.45	16'839'566.55	240'000	17'120'000	443'748.77	16'530'564.10
	Saldo	16'364'258.10		16'880'000		16'086'815.33	
318	Steuern auf überbaute Grundstücke	105'872.85		120'000		113'177.40	
329	Vergütungszinsen	212'106.60		120'000		192'283.70	
330.01	Steuererlasse	2'487.00				17'742.65	
330.02	Steuerverluste	150'611.35				109'806.10	
330.03	Debitorenverluste	4'230.65				10'738.92	
400.01	Einkommenssteuern		13'865'599.85		14'400'000		13'659'167.00
400.02	Vermögenssteuern		1'502'111.70		1'500'000		1'462'950.25
400.03	Kopfsteuern		112'311.20		100'000		109'877.05
400.04	Quellensteuern		557'081.85		350'000		390'895.40
400.05	Pauschalsteuern		35'483.30		15'000		89'426.00
402.01	Grundstücksteuern		78'255.40		50'000		51'425.70
402.02	Steuern auf überbaute Grundstücke		525'410.95		530'000		403'310.50
403.01	Kapitalabfindungen		93'423.75		100'000		204'267.05
403.02	Liquidationsgewinnsteuern		9'604.00		25'000		57'836.85
403.03	Grundstückgewinnsteuern		54'414.90		50'000		92'530.05
407	Steuerbussen		3'810.00				1'640.00
409	Eingang abgeschriebener Steuern		2'059.65				7'238.25
901	Steuern Juristische Personen	4'049.65	1'040'066.15		950'000		914'693.15
	Saldo	1'036'016.50		950'000		914'693.15	
330.01	Steuererlasse	2'548.10					
330.02	Steuerverluste	1'501.55					
401.01	Gewinnsteuern		622'236.75		500'000		487'101.50
401.02	Kapitalsteuern		210'247.20		200'000		208'401.30
402	Grundstücksteuern		207'582.20		250'000		219'190.35
909	Andere Steuern	118'145.50	32'170.00	125'000	30'000	113'535.00	29'374.00
	Saldo		85'975.50		95'000		84'161.00
319.01	Kantonssteuern auf Spezialeinnahmen	106'645.50		115'000		102'900.00	
351	Kantonsanteil Hundesteuern	11'500.00		10'000		10'635.00	
406	Hundesteuern		32'170.00		30'000		29'374.00
92	Finanzausgleich	165'970.15		165'000		152'570.65	
	Saldo		165'970.15		165'000		152'570.65
920	Finanzausgleich	165'970.15		165'000		152'570.65	
	Saldo		165'970.15		165'000		152'570.65
341.01	Beitrag Finanzausgleich	165'970.15		165'000		152'570.65	

Laufende Rechnung (nach Dienstbereichen)		Rechnung 2007		Voranschlag 2007		Rechnung 2006	
		Aufwand	Ertrag	Aufwand	Ertrag	Aufwand	Ertrag
93	Einnahmenanteile	77'829.75	2'636'161.00	79'000	2'372'000	84'204.10	3'237'708.30
	Saldo	2'558'331.25		2'293'000		3'153'504.20	
931	Gemeindeanteile an Kantonalen Steuern		222'613.00		100'000		537'285.55
	Saldo	222'613.00		100'000		537'285.55	
405.01	Erbschafts- und Schenkungssteuern		222'613.00		100'000		537'285.55
932	Gemeindeanteile an Regalien und Patenten	77'829.75	2'413'548.00	79'000	2'272'000	84'204.10	2'700'422.75
	Saldo	2'335'718.25		2'193'000		2'616'218.65	
318.01	Kosten Gratisenergie	73'829.75		75'000		80'204.10	
352	Wasserzinsen Burgerschaft	4'000.00		4'000		4'000.00	
410.01	Wirtschaftspatente und Konzessionen		13'780.85		2'000		11'448.35
410.02	Wasserrechtskonzessionen		1'651'135.20		1'600'000		1'911'228.50
410.03	Kiesausbeutung		14'726.00		10'000		10'000.00
410.04	Gratisenergie		34'103.25		35'000		37'189.35
410.05	Beitrag EWBN an Konzessionsgemeinde		243'031.00		200'000		231'932.00
410.06	Energielieferungen		181'537.70		150'000		223'390.55
410.07	Entgangene Wasserkraft				275'000		
460.07	Bundesbeiträge entgangene Wasserkraft		275'234.00				275'234.00
94	Vermögens- und Schuldenverwaltung	776'699.13	382'516.64	1'601'000	160'000	950'480.25	256'970.50
	Saldo		394'182.49		1'441'000		693'509.75
940	Zinsen, Kapitaldienst	776'699.13	382'516.64	1'601'000	160'000	950'480.25	231'995.50
	Saldo		394'182.49		1'441'000		718'484.75
318.01	Bankgebühren	2'782.14		1'000		2'970.33	
322.01	Darlehens- und Anleihsenzinsen	773'916.99		1'600'000		947'509.92	
420	Zinsen auf KK-Guthaben		3'148.69				1'595.18
421.01	Verzugszinsen, Inkassospesen		170.00		5'000		6'595.95
421.02	Verzugszinsen, Inkassospesen		297'818.59		100'000		143'936.56
421.03	Zinsen auf Wertschriften		54'303.00		55'000		55'449.45
421.04	Zinsen auf Festgelder		24'576.36				21'918.36
421.05	Zinsen auf Darlehen		2'500.00				2'500.00
942	Finanzvermögen						24'975.00
	Saldo					24'975.00	
424	Buchgewinne Anlagen Finanzvermögen						24'975.00
99	NICHT AUFTEILBARE POSTEN	6'089'066.10		3'978'000		6'515'474.85	
	Saldo		6'089'066.10		3'978'000		6'515'474.85
990	Abschreibungen	6'089'066.10		3'978'000		6'515'474.85	
	Saldo		6'089'066.10		3'978'000		6'515'474.85
331.01	Grundstücke, FV Anlagen	1'488'967.65		933'000		1'514'893.15	
331.02	Tiefbauten	1'761'409.75		1'437'000		1'695'654.10	
331.03	Hochbauten	2'485'864.60		1'442'000		2'964'084.90	
331.04	Mobilien, Maschinen, Fahrzeuge	300'923.30		155'000		281'291.85	
331.05	Waldungen	51'900.80		11'000		59'550.85	
	Total Aufwand	28'217'712.01		27'130'000		29'186'544.74	
	Total Ertrag		28'413'937.45		28'222'000		29'800'527.50
	Ertragsüberschuss	196'225.44		1'092'000		613'982.76	

Laufende Rechnung (nach Dienstabteilungen)		Rechnung 2007		Voranschlag 2007		Rechnung 2006	
		Aufwand	Ertrag	Aufwand	Ertrag	Aufwand	Ertrag
0	ALLGEMEINE VERWALTUNG Saldo	2'808'214.38	551'872.86 2'256'341.52	2'895'500	390'000 2'505'500	2'742'253.42	618'999.60 2'123'253.82
1	ÖFFENTLICHE SICHERHEIT Saldo	1'165'966.90	583'690.60 582'276.30	1'024'000	374'000 650'000	888'521.60	394'052.35 494'469.25
2	UNTERRICHTSWESEN UND BILDUNG Saldo	7'957'919.45	3'717'861.75 4'240'057.70	8'044'000	4'444'000 3'600'000	8'231'817.25	4'931'509.25 3'300'308.00
3	KULTUR, FREIZEIT UND KULTUS Saldo	1'571'795.10	164'165.90 1'407'629.20	1'600'500	133'500 1'467'000	1'551'510.25	261'972.95 1'289'537.30
4	GESUNDHEIT Saldo	459'076.50	886.00 458'190.50	531'500	1'000 530'500	412'103.20	896.00 411'207.20
5	SOZIALE WOHLFAHRT Saldo	1'377'313.90	231'728.00 1'145'585.90	1'935'000	177'000 1'758'000	2'103'752.45	494'741.65 1'609'010.80
6	VERKEHR Saldo	2'941'369.40	831'634.20 2'109'735.20	2'839'000	670'000 2'169'000	3'061'560.40	955'350.85 2'106'209.55
7	UMWELT UND RAUMORDNUNG Saldo	1'951'346.25	1'400'516.80 550'829.45	1'796'500	1'360'000 436'500	1'687'260.60	1'169'046.45 518'214.15
8	VOLKSWIRTSCHAFT Saldo	277'641.40	1'101.00 276'540.40	276'000	40'500 235'500	247'751.95	4'648.35 243'103.60
9	FINANZEN UND STEUERN Saldo	7'707'068.73 13'223'411.61	20'930'480.34	6'188'000 14'444'000	20'632'000	8'260'013.62 12'709'296.43	20'969'310.05
	Total Aufwand	28'217'712.01		27'130'000		29'186'544.74	
	Total Ertrag		28'413'937.45		28'222'000		29'800'527.50
	Ertragsüberschuss	196'225.44		1'092'000		613'982.76	

**Laufende Rechnung
nach Arten gegliedert**

Laufende Rechnung (nach Arten)	Rechnung 2007		Voranschlag 2007		Rechnung 2006	
	Aufwand	Ertrag	Aufwand	Ertrag	Aufwand	Ertrag
3	A U F W A N D	28'217'712.01	27'130'000		29'186'544.74	
30	Personalaufwand	11'750'867.60	12'086'000		12'138'207.60	
31	Sachaufwand	3'908'930.92	3'678'000		3'451'401.20	
32	Passivzinsen	986'023.59	1'720'000		1'139'793.62	
33	Abschreibungen	6'250'444.75	3'978'000		6'653'762.52	
34	Anteile und Beiträge ohne Zweckbindung	165'970.15	165'000		152'570.65	
35	Entschädigungen an Gemeinwesen	1'267'274.15	1'603'000		1'633'250.05	
36	Eigene Beiträge	3'148'540.85	3'441'000		3'608'559.10	
38	Einlagen in Spezialfinanzierungen und Stiftungen	330'660.00	50'000		0.00	
39	Interne Verrechnungen	409'000.00	409'000		409'000.00	
4	E R T R A G	28'413'937.45		28'222'000		29'800'527.50
40	Steuern	18'134'415.70		18'200'000		18'011'916.80
41	Regalien und Konzessionen	2'138'314.00		2'272'000		2'425'188.75
42	Vermögenserträge	523'017.14		279'000		383'464.40
43	Entgelte	3'047'473.71		2'469'000		3'025'908.95
45	Rückerstattung von Gemeinwesen	123'430.40		123'000		99'476.75
46	Beiträge für eigene Rechnung	4'038'286.50		4'470'000		5'445'571.85
49	Interne Verrechnungen	409'000.00		409'000		409'000.00
	Total Aufwand	28'217'712.01	27'130'000		29'186'544.74	
	Total Ertrag			28'222'000		29'800'527.50
	Ertragsüberschuss	196'225.44	1'092'000		613'982.76	

**Investitionsrechnung
nach Funktionen gegliedert**

Investitionsrechnung (nach Dienstbereichen)		Rechnung 2007		Voranschlag 2007		Rechnung 2006	
		Ausgaben	Einnahmen	Ausgaben	Einnahmen	Ausgaben	Einnahmen
0	ALLGEMEINE VERWALTUNG	1'402'616.25	24'500.00	1'327'000		345'576.05	114'776.95
	Saldo		1'378'116.25		1'327'000		230'799.10
02	Allgemeine Verwaltung	191'560.10		247'000		61'972.70	109'776.95
	Saldo		191'560.10		247'000	47'804.25	
020	Allgemeine Verwaltung	191'560.10		247'000		61'972.70	109'776.95
	Saldo		191'560.10		247'000	47'804.25	
506.01	EDV-Anlage Junkerhof					18'111.35	
506.12	Eidg. Grundbuch	140'835.40		222'000		43'861.35	
506.13	GIS	50'724.70		25'000			
646.12	Rückerstattungen Privater						99'929.15
660.12	Bundesbeitrag an Eidg. Grundbuch						8'689.20
661.12	Kantonsbeitrag an Eidg. Grundbuch						1'158.60
09	Nicht aufteilbare Aufgaben	1'211'056.15	24'500.00	1'080'000		283'603.35	5'000.00
	Saldo		1'186'556.15		1'080'000		278'603.35
090	Verwaltungsliegenschaften	1'211'056.15	24'500.00	1'080'000		283'603.35	5'000.00
	Saldo		1'186'556.15		1'080'000		278'603.35
500.07	Grundstück Untere Binen					35'308.75	
500.08	Grundstück Weisser Sand	9'947.65					
503.01	Verwaltungsgebäude Junkerhof	61'722.30		50'000		51'084.10	
503.03	Grandi-Haus	213'358.85		200'000		16'222.95	
503.05	Übungslokal MG Belalp	60'000.00		60'000			
503.10	Haus Aletsch	443'866.80		440'000			
503.13	Gewerbehalle Stapfen	253'987.25		250'000			
503.15	Werkhof Naters-Blatten	59'759.45				38'736.00	
503.30	Festung	108'413.85		80'000		109'568.20	
506.01	Mobilien, Maschinen					32'683.35	
600.05	Beim Kelchbach		24'500.00				
603.03	Grandi-Haus						5'000.00
1	ÖFFENTLICHE SICHERHEIT	152'127.70	49'655.25	50'000	10'000	173'244.95	137'335.00
	Saldo		102'472.45		40'000		35'909.95
11	Polizei	7'709.00					
	Saldo		7'709.00				
113	Gemeindepolizei	7'709.00					
	Saldo		7'709.00				
506.01	Dienstfahrzeug	7'709.00					
14	Feuerwehr	144'418.70	49'655.25	50'000	10'000	35'909.95	
	Saldo		94'763.45		40'000		35'909.95
140	Feuerwehr	144'418.70	49'655.25	50'000	10'000	35'909.95	
	Saldo		94'763.45		40'000		35'909.95
506.02	Fahrzeug (TLF)	68'048.10					
506.11	Maschinen, Geräte, Ausrüstungen	76'370.60		50'000		35'909.95	
661.02	Kantonsbeiträge Fahrzeuge		35'176.30				
661.11	dito Maschinen, Geräte, Ausrüstungen		14'478.95		10'000		

Investitionsrechnung (nach Dienstbereichen)		Rechnung 2007		Voranschlag 2007		Rechnung 2006	
		Ausgaben	Einnahmen	Ausgaben	Einnahmen	Ausgaben	Einnahmen
16	Bevölkerungs- und Kulturgüterschutz Saldo					137'335.00	137'335.00
160	Zivilschutz Saldo					137'335.00	137'335.00
503.30	Zivilschutzraumersatzabgaben					137'335.00	
610.30	Zivilschutzraumersatzabgaben						137'335.00
2	UNTERRICHTSWESEN UND BILDUNG Saldo	58'821.20	6'800.00	128'000	8'000	60'342.95	11'609.30
			52'021.20		120'000		48'733.65
21	Öffentliche Obligatorische Schule Saldo	58'821.20	6'800.00	128'000	8'000	60'342.95	11'609.30
			52'021.20		120'000		48'733.65
210	Primarschule Saldo	24'009.65	6'800.00	28'000	8'000	21'607.25	11'609.30
			17'209.65		20'000		9'997.95
506.01	ICT-Projekt (Schule ans Netz)	24'009.65		28'000		21'607.25	
661.01	Kantonsbeiträge				8'000		
661.10	Kantonsbeiträge ICT-Projekt		6'800.00				11'609.30
211	Orientierungsschule Saldo	34'811.55		100'000		38'735.70	
			34'811.55		100'000		38'735.70
503.01	Sanierung Schulhaus Bammatta	34'811.55		100'000			
506.05	EDV-Anlage OS Bammatta					38'735.70	
3	KULTUR, FREIZEIT UND KULTUS Saldo	905'258.65	155'700.00	440'000		365'266.85	
			749'558.65		440'000		365'266.85
30	Kulturförderung Saldo					51'437.75	
							51'437.75
308	Zentrum Missione Saldo					51'437.75	
							51'437.75
503.01	Zentrum Missione					51'437.75	
33	Parkanlagen und Wanderwege Saldo	712'312.45	155'700.00	340'000		189'316.55	
			556'612.45		340'000		189'316.55
330	Parkanlagen, Kinderspielplätze, Wanderwege Saldo	712'312.45	155'700.00	340'000		189'316.55	
			556'612.45		340'000		189'316.55
501.01	Wanderwege, Bau und Sanierung	76'820.10		100'000		36'911.65	
501.21	Wegsicherung Alpe Bel - Blatten			50'000			
501.22	Wegsicherung Bergstation - Lüsga					126'441.35	
501.25	Wanderweg Belalp - Aletschji	50'000.00					
501.26	Wanderweg Aletschji - Steiglen	50'000.00					
501.31	Fussgängerverbindungen, Radwege			10'000			
503.01	Kinderspielplatz Bammatta	110'721.95		180'000		25'963.55	
503.02	Kinderspielplatz Rotten	84'280.00					
503.05	Seilpark Blatten	168'878.00					
503.06	Kinderspielplatz Blatten (inkl. Planschsee)	171'612.40					
663.05	Seilpark Blatten (Stiftung)		155'700.00				

Investitionsrechnung (nach Dienstbereichen)		Rechnung 2007		Voranschlag 2007		Rechnung 2006	
		Ausgaben	Einnahmen	Ausgaben	Einnahmen	Ausgaben	Einnahmen
34	Sport	192'946.20		100'000		114'512.55	
	Saldo		192'946.20		100'000		114'512.55
340	Sportanlagen Stapfen	138'971.25		50'000		61'699.65	
	Saldo		138'971.25		50'000		61'699.65
501.01	Sanierung Sportanlagen	73'222.85					
503.01	Sanierung Ökonomiegebäude Stapfen	49'645.45		50'000		54'920.85	
503.05	Sanierung Sprunganlage Stapfen	16'102.95				6'778.80	
341	Freiluftbad Bammatta	53'974.95		50'000		52'812.90	
	Saldo		53'974.95		50'000		52'812.90
503.01	Freiluftbad Bammatta	53'974.95		50'000		52'812.90	
39	Kirche					10'000.00	
	Saldo						10'000.00
390	Römisch-katholische Kirche					10'000.00	
	Saldo						10'000.00
565.05	Pfarrkirche Mund					10'000.00	
4	GESUNDHEIT	86'020.00					
	Saldo		86'020.00				
44	Sozialmedizinisches Regionalzentrum	86'020.00					
	Saldo		86'020.00				
440	Sozialmedizinisches Regionalzentrum	86'020.00					
	Saldo		86'020.00				
522.01	Sozialmedizinisches Regionalzentrum	86'020.00					
5	SOZIALE WOHLFAHRT	9'986.00				757'958.80	
	Saldo		9'986.00				757'958.80
54	Jugendschutz	9'986.00				57'958.80	
	Saldo		9'986.00				57'958.80
541	Mittagstisch, Nachschulbetreuung und Kinderkrippe	9'986.00				57'958.80	
	Saldo		9'986.00				57'958.80
506.01	Kindertagesstätte KITA	9'986.00				57'958.80	
57	Alters- und Pflegeheime					700'000.00	
	Saldo						700'000.00
570	Alters- und Pflegeheime					700'000.00	
	Saldo						700'000.00
565.03	Alters- und Pflegeheim St. Michael					700'000.00	

Investitionsrechnung (nach Dienstbereichen)		Rechnung 2007		Voranschlag 2007		Rechnung 2006	
		Ausgaben	Einnahmen	Ausgaben	Einnahmen	Ausgaben	Einnahmen
6	VERKEHR	1'359'556.75	50'000.00	2'975'000		948'247.00	46'500.00
	Saldo		1'309'556.75		2'975'000		901'747.00
61	Kantonsstrassen	14'125.10				38'295.75	
	Saldo		14'125.10				38'295.75
610	Kantonsstrassen	14'125.10				38'295.75	
	Saldo		14'125.10				38'295.75
561.01	Anteil Baukosten kant. Strassennetz	14'125.10				38'295.75	
62	Gemeindestrassen	1'345'431.65	50'000.00	2'975'000		909'951.25	46'500.00
	Saldo		1'295'431.65		2'975'000		863'451.25
620	Gemeindestrassennetz	1'044'935.60	50'000.00	2'705'000		824'311.00	
	Saldo		994'935.60		2'705'000		824'311.00
501.01	Sanierungsbauwerke, Verkehrsplanung					79'734.85	
501.03	Haselmattenstrasse	161'984.45		2'000'000		23'717.35	
501.07	Weingartenstrasse					62'002.80	
501.09	Lindenweg und Klosiweg	210'730.80		215'000			
501.10	Furkastrasse, Kreisel Lötschberg	195'435.30		40'000			
501.12	Wagenleise-Sandstrasse	82'500.95		80'000			
501.13	Sanierung Furkastrasse (2. Teil)	187'809.55		300'000		19'978.10	
501.14	Sanierung Binen-, Dammweg					197'964.20	
501.15	Flurstrasse Tätschen-Belalp (Lochwald)	122'994.05		50'000			
501.17	Gehsteig Saasermauer-Weingarten	25'977.85				96'517.15	
501.18	FO-Strasse	21'027.10					
501.19	Sportplatzweg					67'456.85	
501.20	Gehsteig Blatten					4'669.30	
501.25	Erschliessung Hegdorn	36'475.55		20'000		19'887.90	
501.50	Kreisel H19 / Ausfahrt Goms					205'475.60	
501.75	Erweiterung öffentliche Beleuchtung					46'906.90	
669.01	Rückerstattungen Dritter		50'000.00				
621	Parkplätze Grund und Berg	138'253.85		100'000		26'693.40	37'000.00
	Saldo		138'253.85		100'000	10'306.60	
503.01	Parkhaus Blattenstrasse	138'253.85		100'000		4'401.85	
506.01	Parkingsystem P900					22'291.55	
603.01	Parkhaus Blattenstrasse						37'000.00
622	Werkhof, Öffentliche Arbeiten	162'242.20		170'000		58'946.85	9'500.00
	Saldo		162'242.20		170'000		49'446.85
506.01	Fahrzeuge, Maschinen	162'242.20		170'000		58'946.85	
606.01	Rücknahme Fahrzeuge Werkhof						9'500.00

Investitionsrechnung (nach Dienstbereichen)		Rechnung 2007		Voranschlag 2007		Rechnung 2006	
		Ausgaben	Einnahmen	Ausgaben	Einnahmen	Ausgaben	Einnahmen
7	UMWELT UND RAUMORDNUNG	1'293'960.65	363'311.85	4'976'000	3'013'000	511'317.10	1'116'874.90
	Saldo		930'648.80		1'963'000	605'557.80	
70	Wasserversorgung	90'012.50	3'821.55	145'000	3'000	150'644.90	
	Saldo		86'190.95		142'000		150'644.90
700	Wasserversorgung	90'012.50	3'821.55	145'000	3'000	150'644.90	
	Saldo		86'190.95		142'000		150'644.90
501.01	Hydrantennetz	38'619.70		45'000		38'163.30	
501.05	Wasserversorgung(-en) Diverse	8'392.80		100'000			
501.07	Ausbau Wasserversorgung Bruchji-West	43'000.00				12'481.60	
501.10	Wasserversorgung Mittelberg und Mehlbaum					70'000.00	
501.11	Quellschutzzone					30'000.00	
661.01	Kantonsbeiträge an Hydrantennetz		3'821.55		3'000		
71	Abwasser und Abwasserentsorgung	766'789.20	347'266.40	281'000	60'000	204'076.30	187'896.50
	Saldo		419'522.80		221'000		16'179.80
710	Abwasserbeseitigung	472'086.55	347'266.40	281'000	60'000	39'685.80	187'896.50
	Saldo		124'820.15		221'000	148'210.70	
501.09	Kanalisation Lindenweg-Klosiweg	155'000.00					
501.13	Kanalisation Lötschgraben			50'000			
501.18	Kanalisation FO-Strasse	51'919.25		81'000			
501.20	Pumpschacht KG Rotten					38'097.60	
501.21	Kanalisation Dammstrasse	204'440.00		100'000			
501.32	Kanalisation Wagenleise	36'895.00					
501.50	Gen. Entwässerungsprojekt (GEP)	5'234.20				1'588.20	
501.51	Sanierungen infolge GEP	18'598.10		50'000			
610.01	Kanalisationsanschlussbeiträge		347'266.40		60'000		187'896.50
712	Oberflächenwasserbeseitigung	294'702.65				164'390.50	
	Saldo		294'702.65				164'390.50
501.09	Meteorwasserleitung Lindenweg-Klosiweg	155'000.00					
501.12	Meteorwasserleitung Wagenleise	24'600.00					
501.13	Meteorwasserleitung Furkastrasse	80'489.80					
501.18	Meteorwasserleitung FO-Strasse	34'612.85					
501.52	Meteorwasserleitung Dammstrasse					106'471.05	
501.53	Meteorwasserleitung Sportplatzweg					57'919.45	
72	Abfallbewirtschaftung	16'355.20	7'600.00				
	Saldo		8'755.20				
720	Abfallbewirtschaftung	16'355.20	7'600.00				
	Saldo		8'755.20				
506.11	Glasmulden, Schallschutz	16'355.20					
606.11	Beiträge an Glasmulden (Vetroswiss)		7'600.00				

Investitionsrechnung (nach Dienstbereichen)		Rechnung 2007		Voranschlag 2007		Rechnung 2006	
		Ausgaben	Einnahmen	Ausgaben	Einnahmen	Ausgaben	Einnahmen
74	Friedhof Saldo	54'304.00	54'304.00				
740	Friedhof Saldo	54'304.00	54'304.00				
503.01	Urnengräber	54'304.00					
75	Gewässerverbauungen Saldo	249'061.25	831.30 248'229.95	4'000'000	2'500'000 1'500'000	150'406.85 766'405.30	916'812.15
750	Gewässerverbauungen Saldo	249'061.25	831.30 248'229.95	4'000'000	2'500'000 1'500'000	150'406.85 766'405.30	916'812.15
501.01	Hochwasserschutz Bruchji	149'990.70		1'000'000		67'277.10	
501.05	Hochwasserschutz Kelchbach (Gerinneausbau)	99'070.55		3'000'000		83'129.75	
660.04	Bundesbeiträge Kelchbach (Frohmatte)						899'996.95
660.05	Bundesbeiträge Kelchbach (Gerinneausbau)				2'100'000		
661.04	Kantonsbeiträge Kelchbach (Frohmatte)						15'071.05
661.05	Kantonsbeiträge Kelchbach (Gerinneausbau)				400'000		
669.01	Rückerstattungen Dritter		831.30				1'744.15
76	Lawinerverbauungen und Felssicherung Saldo	88'195.50	3'792.60 84'402.90	500'000	450'000 50'000	6'189.05 5'977.20	12'166.25
760	Lawinerverbauungen und Felssicherung Saldo	88'195.50	3'792.60 84'402.90	500'000	450'000 50'000	6'189.05 5'977.20	12'166.25
501.05	Lawinerverbauungen Gratlawine	10'767.15		300'000		4'424.40	
501.21	Wegsicherung Alpe Bäl-Hotel Belalp	71'822.25		200'000			
501.50	Felssanierungen	5'606.10				1'764.65	
660.04	Bundesbeiträge Lawinerverbauungen Gratlawine		3'159.05		210'000		10'623.75
660.21	Bundesbeiträge Wegsicherung				140'000		
661.05	Kantonsbeiträge Lawinerverbauungen Gratlawine		633.55		60'000		1'542.50
661.21	Kantonsbeiträge Wegsicherung				40'000		
79	Raumplanung Saldo	29'243.00	29'243.00	50'000	50'000		
790	Raumplanung Saldo	29'243.00	29'243.00	50'000	50'000		
500.10	Grundstück FO-Trassee	29'243.00		50'000			

Investitionsrechnung (nach Dienstabteilungen)	Rechnung 2007		Voranschlag 2007		Rechnung 2006	
	Ausgaben	Einnahmen	Ausgaben	Einnahmen	Ausgaben	Einnahmen
0 ALLGEMEINE VERWALTUNG	1'402'616.25	24'500.00	1'327'000		345'576.05	114'776.95
Saldo		1'378'116.25		1'327'000		230'799.10
1 ÖFFENTLICHE SICHERHEIT	152'127.70	49'655.25	50'000	10'000	173'244.95	137'335.00
Saldo		102'472.45		40'000		35'909.95
2 UNTERRICHTSWESEN UND BILDUNG	58'821.20	6'800.00	128'000	8'000	60'342.95	11'609.30
Saldo		52'021.20		120'000		48'733.65
3 KULTUR, FREIZEIT UND KULTUS	905'258.65	155'700.00	440'000		365'266.85	
Saldo		749'558.65		440'000		365'266.85
4 GESUNDHEIT	86'020.00					
Saldo		86'020.00				
5 SOZIALE WOHLFAHRT	9'986.00				757'958.80	
Saldo		9'986.00				757'958.80
6 VERKEHR	1'359'556.75	50'000.00	2'975'000		948'247.00	46'500.00
Saldo		1'309'556.75		2'975'000		901'747.00
7 UMWELT UND RAUMORDNUNG	1'293'960.65	363'311.85	4'976'000	3'013'000	511'317.10	1'116'874.90
Saldo		930'648.80		1'963'000	605'557.80	
8 VOLKSWIRTSCHAFT	165'930.00		150'000		1'053'117.30	
Saldo		165'930.00		150'000		1'053'117.30
Total Investitionsausgaben	5'434'277.20		10'046'000		4'215'071.00	
Total Investitionseinnahmen		649'967.10		3'031'000		1'427'096.15
Nettoinvestition		4'784'310.10		7'015'000		2'787'974.85

Investitionsrechnung (nach Dienstabteilungen)	Rechnung 2007		Voranschlag 2007		Rechnung 2006	
	Ausgaben	Einnahmen	Ausgaben	Einnahmen	Ausgaben	Einnahmen
0 ALLGEMEINE VERWALTUNG	1'402'616.25	24'500.00	1'327'000		345'576.05	114'776.95
Saldo		1'378'116.25		1'327'000		230'799.10
1 ÖFFENTLICHE SICHERHEIT	152'127.70	49'655.25	50'000	10'000	173'244.95	137'335.00
Saldo		102'472.45		40'000		35'909.95
2 UNTERRICHTSWESEN UND BILDUNG	58'821.20	6'800.00	128'000	8'000	60'342.95	11'609.30
Saldo		52'021.20		120'000		48'733.65
3 KULTUR, FREIZEIT UND KULTUS	905'258.65	155'700.00	440'000		365'266.85	
Saldo		749'558.65		440'000		365'266.85
4 GESUNDHEIT	86'020.00					
Saldo		86'020.00				
5 SOZIALE WOHLFAHRT	9'986.00				757'958.80	
Saldo		9'986.00				757'958.80
6 VERKEHR	1'359'556.75	50'000.00	2'975'000		948'247.00	46'500.00
Saldo		1'309'556.75		2'975'000		901'747.00
7 UMWELT UND RAUMORDNUNG	1'293'960.65	363'311.85	4'976'000	3'013'000	511'317.10	1'116'874.90
Saldo		930'648.80		1'963'000	605'557.80	
8 VOLKSWIRTSCHAFT	165'930.00		150'000		1'053'117.30	
Saldo		165'930.00		150'000		1'053'117.30
Total Investitionsausgaben	5'434'277.20		10'046'000		4'215'071.00	
Total Investitionseinnahmen		649'967.10		3'031'000		1'427'096.15
Nettoinvestition		4'784'310.10		7'015'000		2'787'974.85

**Investitionsrechnung
nach Arten gegliedert**

Investitionsrechnung (nach Arten)		Rechnung 2007		Voranschlag 2007		Rechnung 2006	
		Ausgaben	Einnahmen	Ausgaben	Einnahmen	Ausgaben	Einnahmen
5	A U S G A B E N	5'434'277.20		10'046'000		4'215'071.00	
50	Sachgüter	5'323'377.05		10'046'000		2'446'411.95	
500	Grundstücke	39'190.65		50'000		35'308.75	
501	Tiefbauten	2'642'311.15		7'941'000		1'526'184.25	
503	Hochbauten	2'083'693.60		1'560'000		549'261.95	
505	Waldungen	1'900.80				5'550.85	
506	Möbilien, Maschinen, Fahrzeuge	556'280.85		495'000		330'106.15	
52	Darlehen und Beteiligungen	96'775.05				1'020'363.30	
522	Gemeinden	86'020.00					
525	Private Institutionen	10'755.05				1'020'363.30	
56	Eigene Beiträge / Investitionsbeiträge	14'125.10				748'295.75	
561	Investitionsbeiträge Kanton	14'125.10				38'295.75	
565	Private Institutionen					710'000.00	
6	EINNAHMEN		649'967.10		3'031'000		1'427'096.15
60	Abgang von Sachgütern		32'100.00				51'500.00
600	Grundstücke		24'500.00				
603	Hochbauten						42'000.00
606	Möbilien, Maschinen, Fahrzeuge		7'600.00				9'500.00
61	Nutzungsabgaben und Vorteilsentgelte		347'266.40		60'000		325'231.50
610	Beträge Dritter für eigene Rechnung		347'266.40		60'000		325'231.50
64	Rückzahlung von eigenen Beiträgen						99'929.15
646	Private Haushalte						99'929.15
66	Beiträge für eigene Rechnung		270'600.70		2'971'000		950'435.50
660	Bundesbeiträge		3'159.05		2'450'000		919'309.90
661	Kantonsbeiträge		60'910.35		521'000		29'381.45
663	Gemeindeeigene Anstalten		155'700.00				
669	Übrige Investitionsbeiträge		50'831.30				1'744.15
	Total Investitionsausgaben	5'434'277.20		10'046'000		4'215'071.00	
	Total Investitionseinnahmen		649'967.10		3'031'000		1'427'096.15
	Nettoinvestition		4'784'310.10		7'015'000		2'787'974.85

Bestandesrechnung

		Bestand am 01.01.2007	Veränderungen		Bestand am 31.12.2007
			Zuwachs	Abgang	
1	AKTIVEN	33'366'583.59	194'937'738.83	196'146'048.20	32'158'274.22
10	FINANZVERMÖGEN	10'475'583.59	189'618'724.63	190'473'035.00	9'621'273.22
100	Flüssige Mittel	488'450.65	148'610'295.24	149'017'836.32	80'909.57
1000	Kassa	18'826.75	74'620'150.03	74'619'439.78	19'537.00
1000.01	Kassa Kanzlei	8'343.60	316'341.10	316'067.20	8'617.50
1000.02	Kassa Schuldirektion	821.15	7'215.00	7'512.35	523.80
1000.03	Kassa Polizei	4'472.00	26'718.80	26'115.70	5'075.10
1000.04	Kassa Bibliothek Missione	5'190.00	2'106.60	1'976.00	5'320.60
1001	Postcheck	362'941.28	23'088'169.00	23'441'519.26	9'591.02
1001.01	Postcheck Gemeinde	354'749.48	23'005'896.70	23'360'646.18	
1001.02	Postcheck Polizei	8'191.80	82'272.30	80'873.08	9'591.02
1002	Banken	106'682.62	50'901'976.21	50'956'877.28	51'781.55
1002.03	CS	28'825.16	305'040.20	309'699.81	24'165.55
1002.05	RB	36'364.26	7'117'518.55	7'153'882.81	
1002.10	RB Stiftung Eyer Bertha	33'311.50	3'773.75	9'469.25	27'616.00
1002.15	RB Stiftung Kinderhort Missione	8'181.70	36.55	8'218.25	
101	Guthaben	5'023'360.49	37'134'546.14	37'279'767.23	4'878'139.40
1012	Steuerguthaben	4'746'120.86	17'734'010.09	18'069'596.54	4'410'534.41
1012.01	Steuern 2001	98'877.85	-11'780.90	56'891.55	30'205.40
1012.02	Steuern 2002	112'470.85	19'133.40	59'812.60	71'791.65
1012.03	Steuern 2003	187'478.05	19'376.95	74'559.55	132'295.45
1012.04	Steuern 2004	500'283.55	166'167.25	376'963.10	289'487.70
1012.05	Steuern 2005	1'559'672.25	1'739'093.94	2'594'725.24	704'040.95
1012.06	Steuern 2006	2'072'846.56	1'226'804.60	1'938'073.10	1'361'578.06
1012.07	Steuern 2007		14'539'097.95	12'834'461.30	1'704'636.65
1012.12	Steuern 1993	1'254.85			1'254.85
1012.13	Steuern 1994	1'248.60			1'248.60
1012.14	Steuern 1995	8'499.15			8'499.15
1012.15	Steuern 1996	8'513.30			8'513.30
1012.16	Steuern 1997	33'742.95	15.15	28'530.65	5'227.45
1012.17	Steuern 1998	40'494.85	3'286.20	33'568.75	10'212.30
1012.18	Steuern 1999	69'602.35	18'842.05	48'814.30	39'630.10
1012.19	Steuern 2000	51'135.70	13'973.50	23'196.40	41'912.80
1015	Debitorenguthaben	277'239.63	6'375'959.69	6'185'594.33	467'604.99
1015.01	Debitoren	248'823.65	1'982'331.55	1'792'920.75	438'234.45
1015.02	Verrechnungssteuern	28'415.98	30'340.84	29'386.28	29'370.54
102	Anlagen	2'166'761.00	427'663.00	1'378'420.00	1'216'004.00
1020	Festverzinsliche Wertpapiere	100'000.00			100'000.00
1020.11	Kassaobligation Eyer Bertha (05-08)	30'000.00			30'000.00
1020.12	Kassaobligation Eyer Bertha (05-10)	70'000.00			70'000.00

		Bestand am 01.01.2007	Veränderungen		Bestand am 31.12.2007
			Zuwachs	Abgang	
1021	Aktien und Anteilscheine	1'297'360.00		980'000.00	317'360.00
1021.01	Belalp Bahnen	1'001'800.00		980'000.00	21'800.00
1021.02	EWBN Brig-Naters AG	245'000.00			245'000.00
1021.03	Wasserversorgung Naters AG	40'000.00			40'000.00
1021.06	Gewag AG	14.00			14.00
1021.08	Stiftung Fernuni Hagen	15.00			15.00
1021.09	Radio Rottu Oberwallis	10.00			10.00
1021.10	Walliser Kantonalbank	10'500.00			10'500.00
1021.11	Valais Incoming AG	1.00			1.00
1021.12	Matterhorn Gotthard Bahn (MGB)	20.00			20.00
1022	Darlehen	279'400.00	398'420.00	398'420.00	279'400.00
1022.01	WV Hegdorn	123'000.00			123'000.00
1022.02	WV Milchbach	30'000.00			30'000.00
1022.03	WV Bruchji-Ost	126'400.00			126'400.00
1022.10	Soz. med. Regionalzentrum Brig (SMRZ)		398'420.00	86'020.00	312'400.00
1022.11	Soz. med. Regionalzentrum Brig (SMRZ)			312'400.00	-312'400.00
1023	Grundeigentum und Liegenschaften	490'001.00	29'243.00		519'244.00
1023.01	Grundstück Stapfen	50'000.00			50'000.00
1023.02	Grundstück Schloss	35'000.00			35'000.00
1023.03	Grundstück Turmmatta	65'000.00			65'000.00
1023.04	Grundstück Schlüsselacker	125'000.00			125'000.00
1023.05	Grundstück Finsterfeld	90'000.00			90'000.00
1023.06	Grundstück Breiten	45'000.00			45'000.00
1023.07	Grundstück Unter dem Dorf	80'000.00			80'000.00
1023.10	Grundstück FO-Trasse	1.00	29'243.00		29'244.00
103	Transitorische Aktiven	2'797'011.45	3'446'220.25	2'797'011.45	3'446'220.25
1030	Transitorische Aktiven	2'797'011.45	3'446'220.25	2'797'011.45	3'446'220.25
1030.01	Transitorische Aktiven	2'797'011.45	3'446'220.25	2'797'011.45	3'446'220.25
11	VERWALTUNGSVERMÖGEN	22'891'000.00	5'319'014.20	5'673'013.20	22'537'001.00
114	Sachgüter	22'801'000.00	5'319'014.20	5'623'013.20	22'497'001.00
1140	Grundstücke	3'198'000.00	9'947.65	422'947.65	2'785'000.00
1140.03	Grundstück Stapfen	800'000.00		80'000.00	720'000.00
1140.07	Grundstück Unter dem Dorf	486'000.00		51'000.00	435'000.00
1140.08	Grundstück Haselmatte	72'000.00		7'000.00	65'000.00
1140.09	Grundstück Im Kehr	1'620'000.00		170'000.00	1'450'000.00
1140.11	Grundstück Weingarten/A9	45'000.00		45'000.00	
1140.12	Grundstück Saasermauer	130'000.00		15'000.00	115'000.00
1140.43	Grundstück Zentrum Mission	45'000.00		45'000.00	
1141	Tiefbauten	7'340'000.00	3'579'899.60	2'395'899.60	8'524'000.00
1141.15	Strassen und Wege	720'000.00	690'168.70	260'168.70	1'150'000.00
1141.17	Flur- und Forstwege	250'000.00		25'000.00	225'000.00
1141.18	Wander- und Radwege	200'000.00	248'642.35	48'642.35	400'000.00
1141.19	Fussgängerverbindungen	11'000.00		11'000.00	
1141.20	Parkplätze Zentrum Kelchbach	30'000.00		30'000.00	
1141.21	Parkanlagen Gertschenareal	14'000.00		14'000.00	

	Bestand am 01.01.2007	Veränderungen		Bestand am 31.12.2007
		Zuwachs	Abgang	
1141.22 Marktplatz Sanierung	11'000.00		11'000.00	
1141.23 Strassenbeleuchtungsanlagen	260'000.00		25'000.00	235'000.00
1141.24 Kanalisationsbauten / GEP	1'165'000.00	766'789.20	631'789.20	1'300'000.00
1141.26 Ara Briglina	158'000.00		18'000.00	140'000.00
1141.28 Korrektion Bruchji	100'000.00	149'990.70	29'990.70	220'000.00
1141.29 Korrektion Klosi-, Kelchbach	890'000.00	99'070.55	109'070.55	880'000.00
1141.30 Parkanlagen, Kinderspielplätze	48'000.00	535'492.35	213'492.35	370'000.00
1141.31 Weingartenstrasse	180'000.00		20'000.00	160'000.00
1141.32 Haselmattenstrasse	880'000.00	161'984.45	141'984.45	900'000.00
1141.33 Kreisel Furka-/Kelchbachstrasse	130'000.00		20'000.00	110'000.00
1141.34 Neugestaltung Kelchbachstrasse	80'000.00		10'000.00	70'000.00
1141.35 Sportanlagen	720'000.00	138'971.25	88'971.25	770'000.00
1141.37 Furkastrasse	100'000.00	187'809.55	37'809.55	250'000.00
1141.38 Landstrasse	60'000.00		60'000.00	
1141.39 Kehrstrasse	52'000.00		52'000.00	
1141.41 TWG Bruchji-West	20'000.00	43'000.00	63'000.00	
1141.42 TWG Mittelberg und Mehlbaum	84'000.00	8'392.80	12'392.80	80'000.00
1141.44 TWG Hegdorn	16'000.00		16'000.00	
1141.45 Urnenfriedhof	10'000.00	54'304.00	64'304.00	
1141.46 Hydrantennetz	200'000.00	38'619.70	28'619.70	210'000.00
1141.49 Maschinen, Geräte, Ausrüstungen	80'000.00	76'370.60	52'370.60	104'000.00
1141.51 Aletschstrasse	50'000.00		50'000.00	
1141.52 Gehsteig Blatten	180'000.00		20'000.00	160'000.00
1141.53 Gehsteig Saasermauer-Weingarten	87'000.00	25'977.85	22'977.85	90'000.00
1141.55 Untere Binen	144'000.00		24'000.00	120'000.00
1141.57 Kreisel Lötschberg	400'000.00	195'435.30	145'435.30	450'000.00
1141.60 Wässerwassergeteilschaft Bitscheri/Branderi	10'000.00	153'274.15	33'274.15	130'000.00
1143 Hochbauten	11'692'000.00	1'465'257.20	2'497'257.20	10'660'000.00
1143.01 Archiv Junkerhof	190'000.00	121'722.30	31'722.30	280'000.00
1143.02 Depot Junkerhof und Festung	130'000.00	108'413.85	58'413.85	180'000.00
1143.03 Öfftl. WC Kirchplatz	57'000.00		57'000.00	
1143.04 Waldenhaus	57'000.00		57'000.00	
1143.05 Kehrriechanlagen	70'000.00	16'355.20	36'355.20	50'000.00
1143.06 Bushaltestellen Ortsbus	32'000.00		32'000.00	
1143.08 Öfftl. WC Blatten	100'000.00		20'000.00	80'000.00
1143.10 Parkhaus Blattenstrasse	100'000.00	138'253.85	38'253.85	200'000.00
1143.11 Altes Postlokal	50'000.00	213'358.85	63'358.85	200'000.00
1143.12 Haus Aletsch (Anteil)		443'866.80	43'866.80	400'000.00
1143.14 Gewerbegebäude Blatten	300'000.00	59'759.45	59'759.45	300'000.00
1143.16 Kaplaneihaus	41'000.00		41'000.00	
1143.18 Turnhalle Bammatta	160'000.00		20'000.00	140'000.00
1143.19 Abwartwohnung Bammatta	71'000.00		11'000.00	60'000.00
1143.20 Schulhaus Bammatta	180'000.00	34'811.55	24'811.55	190'000.00
1143.21 Kindergarten Rötten	180'000.00	9'986.00	19'986.00	170'000.00
1143.22 Kindergarten Breiten	70'000.00		20'000.00	50'000.00
1143.25 Schulhaus Turmmatta	1'700'000.00		300'000.00	1'400'000.00
1143.26 Schulhaus Ornavasso	2'200'000.00		350'000.00	1'850'000.00
1143.30 Turnhalle Klosi	100'000.00		20'000.00	80'000.00
1143.32 Freiluftbad Bammatta	1'600'000.00	53'974.95	263'974.95	1'390'000.00
1143.34 Skate- und Funpark Stapfen	90'000.00		20'000.00	70'000.00
1143.35 Sportgebäude und Gewerbehalle Stapfen	628'000.00	253'987.25	131'987.25	750'000.00
1143.39 Kardinalstugenden	36'000.00		36'000.00	
1143.40 Zentrum Missione	2'000'000.00		400'000.00	1'600'000.00
1143.43 Zivilschutzanlagen	64'000.00		64'000.00	
1143.60 Schiessstand Mund	86'000.00		46'000.00	40'000.00
1143.66 Alterssiedlung St. Michael	1'200'000.00		200'000.00	1'000'000.00
1143.80 Lawinenverbauungen	200'000.00	10'767.15	30'767.15	180'000.00

		Bestand am 01.01.2007	Veränderungen		Bestand am 31.12.2007
			Zuwachs	Abgang	
1145	Waldungen	50'000.00	1'900.80	51'900.80	
1145.01	Waldkataster	15'000.00		15'000.00	
1145.10	Hinweisinventar Bauten ausserhalb Bauzone	25'000.00		25'000.00	
1145.11	Kultur- und Naturlandschafterhaltung Natischer Bärig	10'000.00	1'900.80	11'900.80	
1146	Mobilien, Maschinen und Fahrzeuge	521'000.00	262'008.95	255'007.95	528'001.00
1146.10	EDV-Anlage Junkerhof	100'000.00		20'000.00	80'000.00
1146.11	EDV-Anlage Schulen	80'000.00	24'009.65	56'009.65	48'000.00
1146.20	Fahrzeug Polizei	1'000.00	7'709.00	8'708.00	1.00
1146.22	Fahrzeuge Werkhof	190'000.00	162'242.20	52'242.20	300'000.00
1146.23	Fahrzeuge Feuerwehr	150'000.00	68'048.10	118'048.10	100'000.00
115	Darlehen und Beteiligungen	90'000.00		50'000.00	40'000.00
1154	Gemischtwirtschaftliche Unternehmungen	90'000.00		50'000.00	40'000.00
1154.10	Standortkonzept Avanti (Unesco Dialog Center JAB)	90'000.00		50'000.00	40'000.00
	Gesamtaktiven	33'366'583.59	194'937'738.83	196'146'048.20	32'158'274.22

		Bestand am 01.01.2007	Veränderungen		Bestand am 31.12.2007
			Zuwachs	Abgang	
2	PASSIVEN	33'366'583.59	40'612'370.37	41'820'679.74	32'158'274.22
20	FREMDKAPITAL	3'872'808.10	26'085'231.62	26'218'010.75	3'740'028.97
200	Laufende Verpflichtungen	3'872'808.10	26'085'231.62	26'218'010.75	3'740'028.97
2000	Kreditoren	3'872'808.10	26'085'231.62	26'218'010.75	3'740'028.97
2000.02	Kreditoren	3'872'808.10	3'740'028.97	3'872'808.10	3'740'028.97
21	FREMDKAPITAL	1'379'372.49	13'271'534.01	9'903'072.49	4'747'834.01
210	Kurzfristige Schulden	1'379'372.49	13'271'534.01	9'903'072.49	4'747'834.01
2100	Banken	1'379'372.49	13'073'721.23	9'903'072.49	4'550'021.23
2100.01	UBS	1'005'554.94	3'628'991.04	1'005'554.94	3'628'991.04
2100.04	WKB	373'817.55	836'421.45	373'817.55	836'421.45
2100.05	RB		84'608.74		84'608.74
2101	Postcheck		197'812.78		197'812.78
2101.01	Postcheck		197'812.78		197'812.78
22	FREMDKAPITAL	23'106'000.00	724'909.00	5'681'909.00	18'149'000.00
220	Mittel- und langfristige Schulden	22'850'000.00	724'909.00	5'649'909.00	17'925'000.00
2200	Langfristige Schulden	22'850'000.00	724'909.00	5'649'909.00	17'925'000.00
2200.03	WKB	1'300'000.00	45'216.00	1'345'216.00	
2200.04	WKB	2'000'000.00	55'008.00	55'008.00	2'000'000.00
2200.05	WKB	1'750'000.00	81'243.00	206'243.00	1'625'000.00
2200.06	WKB	2'000'000.00	72'556.65	72'556.65	2'000'000.00
2200.13	RB	1'200'000.00	37'800.00	37'800.00	1'200'000.00
2200.14	RB	3'000'000.00	53'164.60	3'053'164.60	
2200.15	RB	2'000'000.00	87'500.00	87'500.00	2'000'000.00
2200.16	RB	2'000'000.00	63'000.00	63'000.00	2'000'000.00
2200.17	RB	1'000'000.00	35'000.00	35'000.00	1'000'000.00
2200.23	UBS	1'750'000.00	50'084.40	250'084.40	1'550'000.00
2200.24	UBS	1'800'000.00	50'384.40	150'384.40	1'700'000.00
2200.25	UBS	2'050'000.00	53'451.95	253'451.95	1'850'000.00
2200.40	Helvetia Versicherung	1'000'000.00	40'500.00	40'500.00	1'000'000.00
229	IHG Darlehen	256'000.00		32'000.00	224'000.00
2290	IHG Darlehen	256'000.00		32'000.00	224'000.00
2290.50	Darlehen Bund (Kunstrasen Stapfen)	128'000.00		16'000.00	112'000.00
2290.51	Darlehen Kanton (Kunstrasen Stapfen)	128'000.00		16'000.00	112'000.00

		Bestand am 01.01.2007	Veränderungen		Bestand am 31.12.2007
			Zuwachs	Abgang	
23	VERPFLICHTUNGEN FÜR SONDERRECHNUNGEN	141'493.20	3'810.30	17'687.50	127'616.00
233	Verpflichtungen für Sonderrechnungen	141'493.20	3'810.30	17'687.50	127'616.00
2330	Verpflichtungen für Sonderrechnungen	141'493.20	3'810.30	17'687.50	127'616.00
2330.10	Stiftung Eyer Bertha	133'311.50	3'773.75	9'469.25	127'616.00
2330.15	Stiftung Kinderhort Missione	8'181.70	36.55	8'218.25	
28	VERPFLICHTUNGEN FÜR SPEZIALFINANZIERUNGEN	2'030'215.50	330'660.00		2'360'875.50
280	Spezialfinanzierungen	2'030'215.50	330'660.00		2'360'875.50
2800	Spezialfinanzierungen	2'030'215.50	330'660.00		2'360'875.50
2800.03	Parkplatzersatzabgaben	851'192.50	72'000.00		923'192.50
2800.04	Zivilschutzraumersatzabgaben	1'179'023.00	258'660.00		1'437'683.00
29	EIGENKAPITAL	2'836'694.30	196'225.44		3'032'919.74
290	EIGENKAPITAL	2'836'694.30	196'225.44		3'032'919.74
2900	Eigenkapital	2'836'694.30	196'225.44		3'032'919.74
2900.01	Eigenkapital	2'836'694.30	196'225.44		3'032'919.74
	Gesamtpassiven	33'366'583.59	40'612'370.37	41'820'679.74	32'158'274.22

