


Verwaltungsrechnung 2006



Bericht und Detailzahlen

Inhaltsverzeichnis


Bericht zur Verwaltungsrechnung

Seite

■	Vorwort des Gemeindepräsidenten	1
■	Jahresrechnung im Überblick	2
■	Laufende Rechnung	3
■	Investitionsrechnung	5
■	Schulden und Eventualverpflichtungen	6
■	Finanzkennziffern	7
■	Revisorenbericht	8
■	Reglement Lärmbekämpfung und Verkehrsregelung der Region Blatten-Belalp	9
■	Inertstoffdeponie Steinbruch «Rischinu»	11

Detaillierte Verwaltungsrechnung

■	Laufende Rechnung nach Funktionen	13
■	Laufende Rechnung nach Arten (Zusammenfassung)	37
■	Investitionsrechnung nach Funktionen	39
■	Investitionsrechnung nach Arten (Zusammenfassung)	47
■	Bestandesrechnung	51



Verwaltungsrechnung 2006

Präsentation der Jahresrechnung

Traktandum 4, Urversammlung

Die Verwaltungsrechnung 2006 schliesst mit einem sehr guten Ergebnis ab. Hier die Resultate in der Übersicht:

Übersicht Verwaltungsrechnung 2006

LAUFENDE RECHNUNG	2006
Ergebnis vor Abschreibungen	
Aufwand	22'671'069.89
Ertrag	29'800'527.50
Selbstfinanzierungsmarge	7'129'457.61
Ergebnis nach Abschreibungen	
Selbstfinanzierungsmarge	7'129'457.61
Ordentliche Abschreibungen	6'515'474.85
Ertragsüberschuss	613'982.76

INVESTITIONSRECHNUNG	2006
Ausgaben	4'215'071.00
Einnahmen	1'427'096.15
Nettoinvestitionen	2'787'974.85

FINANZIERUNG	2006
Selbstfinanzierungsmarge	7'129'457.61
Nettoinvestitionen	2'787'974.85
Finanzierungsüberschuss	4'341'482.76

Einberufung der Urversammlung

Die Rechnungs-Urversammlung wird auf **Mittwoch, 23. Mai 2007, um 19.00 Uhr, Zentrum Missione**, einberufen.

Traktanden:

1. Begrüssung
2. Wahl der Stimmenzähler
3. Protokoll der Urversammlung vom 15.11.06, Genehmigung
4. Verwaltungsrechnung 06, Revisionsbericht u. Genehmigung
5. Reglement Lärmbekämpfung und Verkehrsregelung Blatten-Belalp, Genehmigung Änderungen
6. Burgerschaft Naters, Umzonung Deponie Stalden/Rischinen
7. Verschiedenes

Gemäss Art. 7 des Organisationsreglementes müssen Vorschläge betreffend Änderungen im Reglement schriftlich und gegen Empfangsbestätigung bei der Gemeindekanzlei bis zum 5. Tag vor der Urversammlung hinterlegt werden.

Liebe Mitbürgerinnen
Liebe Mitbürger



Das vorliegende **INFO** befasst sich insbesondere mit der Verwaltungsrechnung 2006, welche am 23. Mai 2007 der Urversammlung zur Genehmigung unterbreitet wird. Erfreulicherweise schliesst diese wiederum mit einem sehr guten Ergebnis ab. Dem laufenden Ertrag von 29,8 Mio. Franken steht ein laufender Aufwand von 22,671 Mio. Franken gegenüber, so dass die Selbstfinanzierungsmarge 7,129 Mio. Franken beträgt. Obwohl der Aufwand infolge Ausbau des Dienstleistungsangebotes auch im letzten Jahr zunahm, konnte Dank Sparanstrengungen der Verwaltung, dem Abbau der langfristigen Schulden auf 23 Mio. Franken und den höheren Steuereinnahmen dieser erfreuliche Rechnungsabschluss erzielt werden.

An der Urversammlung wird auch über eine aus Sicht des Gemeinderates sinnvolle Änderung der Beschränkungen der Heliflüge gemäss Reglement über die Lärmbekämpfung und Verkehrsregelung in der Region Blatten-Belalp abgestimmt. Diese Anpassungen erfolgen aufgrund der Erkenntnisse der letzten Jahre.

Auf Antrag der Burgerschaft wird für den Betrieb einer Inertstoffdeponie im ehemaligen Steinbruch Stalden/Rischinen eine Änderung des Nutzzonenplans vorgeschlagen. Der Gemeinderat unterstützt die Umzonung in eine Deponiezone.

Ich lade Sie, werte Mitbürgerinnen und Mitbürger, herzlich zur Urversammlung vom 23. Mai 2007 und zum anschliessenden kleinen Imbiss ein.

Manfred Holzer, Gemeindepräsident

Jahresrechnung im Überblick

Die Jahresrechnung (Laufende Rechnung und Investitionsrechnung) zeigt folgendes Bild:

Die Bestandesrechnung setzt sich per 31. Dezember 2006 wie folgt zusammen:

Jahresrechnung

LAUFENDE RECHNUNG	Aufwand	Ertrag
Total Aufwand (inkl. Abschreibungen)	29'186'544.74	
Total Ertrag		29'800'527.50
Ertragsüberschuss	613'982.76	
Total	29'800'527.50	29'800'527.50
INVESTITIONSRECHNUNG	Ausgaben	Einnahmen
Nettoinvestitionen		
Total Ausgaben	4'215'071.00	
Total Einnahmen		1'427'096.15
Nettoinvestitionen		2'787'974.85
Total	4'215'071.00	4'215'071.00
Finanzierung		
Übertrag Nettoinvestitionen	2'787'974.85	
Ordentliche Abschreibungen		6'515'474.85
Ertragsüberschuss Laufende Rechnung		613'982.76
Finanzierungsüberschuss	4'341'482.76	
Total	7'129'457.61	7'129'457.61
Kapitalveränderung		
Übertrag Finanzierungsüberschuss		4'341'482.76
Übertrag Investitionsausgaben		4'215'071.00
Übertrag Investitionseinnahmen	1'427'096.15	
Übertrag Abschreibungen	6'515'474.85	
Zunahme des Nettovermögens	613'982.76	
Total	8'556'553.76	8'556'553.76

Die Laufende Rechnung weist einen **Ertragsüberschuss** von Fr. 613'982.76 aus und dies trotz Abschreibungen von durchschnittlich 22% auf den Restbuchwert (Gesetzlicher Richtwert 10%).

Der Finanzierungsnachweis zeigt deutlich, dass die Investitionen aus eigenen Mitteln bezahlt werden konnten und dass zudem ein **Finanzierungsüberschuss** von Fr. 4'341'482.76 erwirtschaftet wurde.

Bilanz und Finanzierung

AKTIVEN	Stand 31.12.05	Stand 31.12.06
Finanzvermögen	10'294'195.22	10'475'583.59
Flüssige Mittel	300'252.79	488'450.65
Guthaben	4'667'184.78	5'023'360.49
Anlagen	2'200'286.00	2'166'761.00
Transitorische Aktiven	3'126'471.65	2'797'011.45
Verwaltungsvermögen	26'585'000.00	22'891'000.00
Sachgüter	26'480'000.00	22'801'000.00
Darlehen und dauernde Beteiligungen	105'000.00	90'000.00
Total	36'879'195.22	33'366'583.59
PASSIVEN	Stand 31.12.05	Stand 31.12.06
Verpflichtungen	32'763'603.18	28'499'673.79
Laufende Verpflichtungen	3'884'722.35	3'872'808.10
Kurzfristige Schulden	1'725'325.48	1'379'372.49
Mittel- und langfristige Schulden	26'988'000.00	23'106'000.00
Verpflichtungen für Sonderrechnungen	165'555.35	141'493.20
Spezialfinanzierungen	1'892'880.50	2'030'215.50
Verpflichtungen für Spezialfinanzierungen	1'892'880.50	2'030'215.50
Vermögen	2'222'711.54	2'836'694.30
Eigenkapital	2'222'711.54	2'836'694.30
Total	36'879'195.22	33'366'583.59

Der Vermögensaufbau setzt sich aus 31,3% Finanzvermögen (Vorjahr 27,9%) und 68,6% Verwaltungsvermögen (72,1%) zusammen. Beim Kapitalaufbau macht das Fremdkapital 85,4% (88,8%), die Spezialfinanzierungen 6,1% (5,1%) und das Eigenkapital 8,5% (6%) aus.

Genehmigung

Die Verwaltungsrechnung 2006 wurde vom Gemeinderat an der Sitzung vom 20. März 2007 genehmigt, als richtig bestätigt und wird der Urversammlung vom 23. Mai 2007 zur Genehmigung unterbreitet.

Impressum

INFO erscheint

6 bis 8 Mal pro Jahr
31. Jahrgang, Mai 07
Auflage 4'300 Exemplare
INFO geht gratis an alle Natischer Haushalte.

Herausgeberin INFO

Gemeinde Naters
Junkerhof
3904 Naters
info@naters.ch
www.naters.ch

Redaktion

Alphons Epiney
Gemeindeschreiber und
Damian Schmid
Finanzverwalter

Gestaltung

werbstatt, Sara Meier
Gliserallee 90, 3902 Glis
Tel. 027 924 45 55
Fax 027 924 45 54
meier@werbstatt.net



INFO Kontakt

Gemeinde Naters, Kirchstrasse 3, 3904 Naters
Tel. 027 922 75 75, Fax 027 922 75 65

Laufende Rechnung

Laufende Rechnung nach Funktionen gegliedert

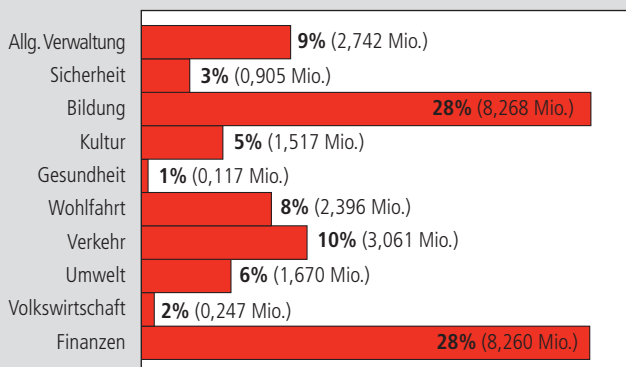
	Rechnung 2005		Budget 2006		Rechnung 2006	
	Aufwand	Ertrag	Aufwand	Ertrag	Aufwand	Ertrag
Allgemeine Verwaltung	2'541'151.50	638'892.30	2'587'500.00	492'000.00	2'742'253.42	618'999.60
Öffentliche Sicherheit	831'407.00	341'851.75	965'500.00	349'000.00	905'468.50	394'052.35
Bildung	4'272'990.25	409'665.75	4'875'500.00	392'000.00	8'268'724.75	4'931'509.25
Kultur, Freizeit, Kultus	1'454'845.05	202'290.05	1'371'000.00	218'500.00	1'517'335.75	261'972.95
Gesundheit	127'483.05	1'175.00	104'500.00		117'094.20	896.00
Soziale Wohlfahrt	2'272'012.00	152'330.95	1'987'500.00	27'500.00	2'396'028.45	494'741.65
Verkehr	2'879'701.50	914'587.15	3'037'000.00	902'000.00	3'061'560.40	955'350.85
Umwelt, Raumordnung	1'591'178.95	1'179'474.55	1'750'000.00	1'205'500.00	1'670'313.70	1'169'046.45
Volkswirtschaft	246'545.20	5'993.20	218'000.00	4'000.00	247'751.95	4'648.35
Finanzen, Steuern	8'105'132.60	21'537'828.50	4'238'000.00	17'682'000.00	8'260'013.62	20'969'310.05
Total von Aufwand und Ertrag	24'322'447.10	25'384'089.20	21'134'500.00	21'272'500.00	29'186'544.74	29'800'527.50
Aufwandüberschuss						
Ertragsüberschuss	1'061'642.10		138'000.00		613'982.76	

Aufgrund der gesetzlichen Anpassung an das Harmonisierte Rechnungsmodell HRM wurden bereits im Jahr 2006 einige Korrekturen sowohl in der Verbuchung als auch in der Darstellung vorgenommen. Dies hat vor allem im Bereich Bildung für eine wohlsummen- aber nicht saldomässige Erhöhung des Aufwandes gesorgt. Im Vergleich zum Vorjahr kann zudem festgehalten werden, dass sich in diesem Bereich Aufwand und Ertrag im gewohnten Rahmen hielten.

In der Allgemeinen Verwaltung nahm der Aufwand leicht zu und der Ertrag stagnierte. Im Bereich Öffentliche Sicherheit stieg sowohl der Aufwand als auch der Ertrag. Im Bereich Kultur und Freizeit sind die Zunahmen minimal. Die Entwicklung im Bereich Soziale Wohlfahrt ist nach wie vor schwer abzugrenzen. Hier werden die ersten definitiven Zahlen des Kantons auf Mitte 2007 mehr Aufschluss geben. In den Bereichen Verkehr, Umwelt/Raumordnung und Volkswirtschaft sind die Abweichungen im Vergleich zum Vorjahr nicht gross. Im Bereich Finanzen/ Steuern nimmt der Ertrag leicht ab. Der Aufwand (vorwiegend begründet durch die Abschreibungen) nimmt zu.

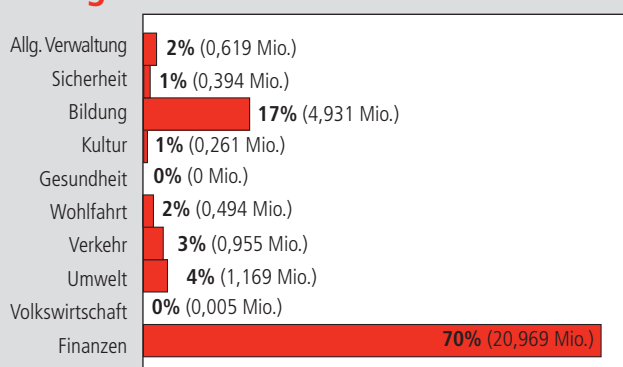
fentliche Sicherheit stieg sowohl der Aufwand als auch der Ertrag. Im Bereich Kultur und Freizeit sind die Zunahmen minimal. Die Entwicklung im Bereich Soziale Wohlfahrt ist nach wie vor schwer abzugrenzen. Hier werden die ersten definitiven Zahlen des Kantons auf Mitte 2007 mehr Aufschluss geben. In den Bereichen Verkehr, Umwelt/Raumordnung und Volkswirtschaft sind die Abweichungen im Vergleich zum Vorjahr nicht gross. Im Bereich Finanzen/ Steuern nimmt der Ertrag leicht ab. Der Aufwand (vorwiegend begründet durch die Abschreibungen) nimmt zu.

Aufwand 2006 nach Funktionen



Hauptaufwandsposten bilden mit je 28% die Bereiche Finanzen (Schuldzinsen, Steuern/Abgaben) und die Bildung sowie mit 10% der Bereich Verkehr. Die übrigen Aufgabenbereiche liegen jeweils unter 10% der Gesamtausgaben der Laufenden Rechnung, die insgesamt einen Aufwand von Fr. 29,186 Mio. aufweist.

Ertrag 2006 nach Funktionen



Haupteinnahmequelle der Gemeinde Naters sind mit 70% die Steuern und Abgaben. Davon machen die Steuern der natürlichen Personen 84%, jene der juristischen Personen 4% und die Konzessionen 12% aus. Die Abschreibungen beanspruchen 22% des Gesamtertrages der Laufenden Rechnung, die einen Ertrag von Fr. 29,8 Mio. aufweist.

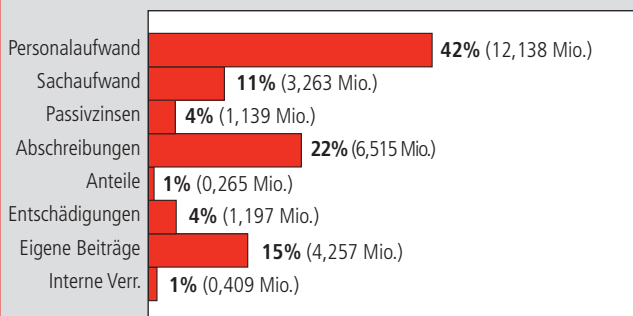
Laufende Rechnung nach Arten gegliedert

	Rechnung 2005		Budget 2006		Rechnung 2006	
	Aufwand	Ertrag	Aufwand	Ertrag	Aufwand	Ertrag
Personalaufwand	5'369'389.00		5'930'500.00		12'138'207.60	
Sachaufwand	3'163'792.10		3'254'500.00		3'263'419.12	
Passivzinsen	1'190'744.85		1'400'000.00		1'139'793.62	
Abschreibungen	6'202'979.25		2'415'000.00		6'515'474.85	
Anteile und Beiträge ohne Zweckbindung	272'605.95		253'000.00		265'748.05	
Entschädigungen an Gemeinwesen	3'578'767.95		3'794'000.00		1'197'387.85	
Eigene Beiträge	4'135'168.00		3'678'500.00		4'257'513.65	
Interne Verrechnungen	409'000.00		409'000.00		409'000.00	
Steuern		18'097'097.50		15'390'000.00		17'982'542.80
Regalien und Konzessionen		2'446'236.85		2'130'000.00		2'413'740.40
Vermögenserträge		1'057'862.20		222'500.00		383'464.40
Entgelte		2'821'136.50		2'694'000.00		2'993'208.95
Anteile und Beiträge ohne Zweckbindung		65'329.60		32'000.00		40'822.35
Rückerstattungen von Gemeinwesen		166'565.65		135'000.00		155'691.75
Beiträge für eigene Rechnung		320'860.90		260'000.00		5'422'056.85
Interne Verrechnungen		409'000.00		409'000.00		409'000.00
Total von Aufwand und Ertrag	24'322'447.10	25'384'089.20	21'134'500.00	21'272'500.00	29'186'544.74	29'800'527.50
Aufwandüberschuss						
Ertragsüberschuss	1'061'642.10		138'000.00		613'982.76	

Der Personalaufwand nahm gegenüber dem Jahr 2005 aufgrund der Brutto-Verbuchung der Lehrergehälter rechnerisch massiv zu. Auf die Netto-Zahlen heruntergebrochen ist die Veränderung jedoch nicht massiv.

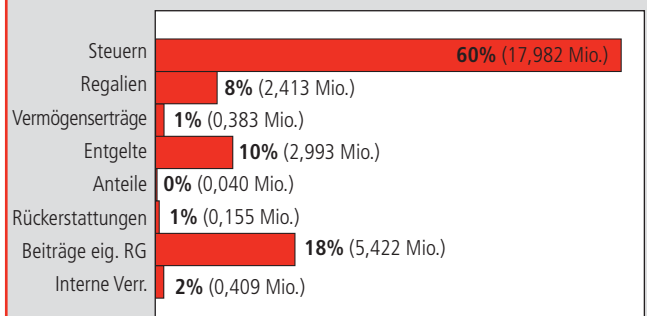
Der Sachaufwand stieg um rund 100'000 Franken oder um 3,1%. Die Passivzinsen konnten gegenüber dem Vorjahr erneut leicht gesenkt werden. Im Vergleich zum Jahr 2005 konnten die Abschreibungen um 5% erhöht werden.

Aufwand 2006 nach Arten



Nach der Artengliederung beansprucht der Personalaufwand 42% des Gesamtaufwandes der Laufenden Rechnung. Obwohl es sich um einen kostenintensiven Posten handelt, fällt dieser im Vergleich mit anderen Gemeinwesen relativ niedrig aus. Die Abschreibungen machen 22%, die eigenen Beiträge 15% und der Sachaufwand 11% des Gesamtaufwandes aus. Die übrigen Aufwandsbereiche liegen unter 10%.

Ertrag 2006 nach Arten



Nach der Artengliederung machen die Steuern 60% des Gesamtertrages aus und stellen den ertragsreichsten Einnahmenposten dar. Die Beiträge für eigene Rechnung machen 18%, die Entgelte (Gebühren und Rückerstattungen) 10% und die Regalien und Konzessionen (Wasserzinse) 8% des Gesamtertrages aus. In den übrigen Bereichen liegen die Erträge jeweils unter 5% des Gesamtertrages.

Investitionsrechnung

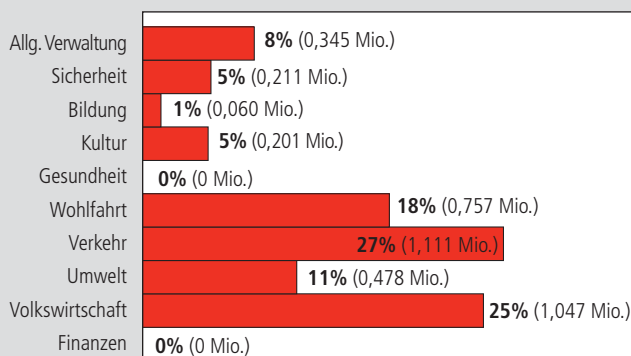
Investitionsrechnung nach Funktionen gegliedert

	Rechnung 2005		Budget 2006		Rechnung 2006	
	Ausgaben	Einnahmen	Ausgaben	Einnahmen	Ausgaben	Einnahmen
Allgemeine Verwaltung	1'998'441.65	680'000.00	203'000.00		345'576.05	114'776.95
Öffentliche Sicherheit	234'429.30	182'834.10	945'000.00	671'000.00	211'408.25	137'335.00
Bildung	152'380.00	9'000.00	156'000.00	14'000.00	60'342.95	11'609.30
Kultur, Freizeit, Kultus	86'497.95	24'336.00	225'000.00		201'913.85	
Gesundheit						
Soziale Wohlfahrt	350'000.00		350'000.00		757'958.80	
Verkehr	881'462.75	3'000.00	1'220'000.00		1'111'600.00	46'500.00
Umwelt, Raumordnung	778'069.05	281'195.95	725'000.00	318'000.00	478'704.65	1'116'874.90
Volkswirtschaft	1'009'865.60		1'200'000.00		1'047'566.45	
Finanzen, Steuern						
Total der Ausgaben und Einnahmen	5'491'146.30	1'180'366.05	5'024'000.00	1'003'000.00	4'215'071.00	1'427'096.15
Ausgabenüberschuss		4'310'780.25		4'021'000.00		2'787'974.85
Einnahmenüberschuss						

Die Hauptinvestitionen fielen 2006 mit Fr. 1,111 Mio. im Verkehr (Gemeindestrassen und Kreisel A19/Ausfahrt Goms) an. Im Bereich Volkswirtschaft wurde die Rechnung mit der zweiten Tranche der Beteiligung an der Belalp Bahnen AG belastet. In den übrigen Bereichen liegen die Investitionskosten jeweils unter einer Million Franken. Die Bruttoinvestitionen

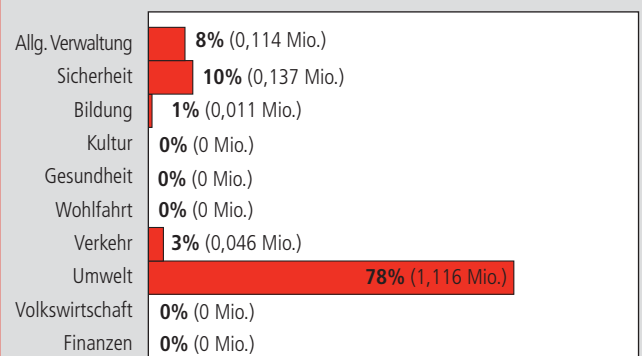
machen Fr. 4,215 Mio. aus. Die Einnahmen der Investitionsrechnung belaufen sich auf Fr. 1,427 Mio. und setzen sich aus Subventionen und Beiträgen zusammen (Schlusszahlung Gewässerverbauung Frohmatta und verschiedene andere Beiträge). Die Investitionsrechnung schliesst mit einem Ausgabenüberschuss von Fr. 2,787 Mio. ab.

Ausgaben 2006 nach Funktionen



27% der Gesamtinvestitionsquote werden für den Bereich Verkehr verwendet. Der Bereich Volkswirtschaft beansprucht 25%, jener der Wohlfahrt 18% und der Bereich Umwelt und Raumordnung 11% der Gesamtinvestitionen 2006 von Fr. 4,215 Mio. Die übrigen Bereiche liegen anteilmässig unter der 10%-Marke.

Einnahmen 2006 nach Funktionen



78% der Einnahmen der Investitionsrechnung wurden im Bereich Umwelt und Raumordnung erzielt. Im Bereich Öffentliche Sicherheit gingen 10% der Erträge, im Bereich Allgemeine Verwaltung 8%, im Bereich Verkehr 3% und im Bereich Bildung 1% ein.

Investitionsrechnung nach Arten gegliedert

	Rechnung 2005		Budget 2006		Rechnung 2006	
	Ausgaben	Einnahmen	Ausgaben	Einnahmen	Ausgaben	Einnahmen
Sachgüter	4'138'089.10		3'674'000.00		2'446'411.95	
Darlehen und Beteiligungen	1'353'057.20		1'350'000.00		1'730'363.30	
Eigene Beiträge					38'295.75	
Abgang von Sachgütern		702'407.05				14'500.00
Nutzungsabgaben und Vorteilsentgelte Dritter		196'023.00		110'000.00		362'231.50
Fakturierungen an Dritte						1'744.15
Rückzahlung von eigenen Beiträgen						99'929.15
Beiträge für eigene Rechnung		281'936.00		893'000.00		948'691.35
Total der Ausgaben und Einnahmen	5'491'146.30	1'180'366.05	5'024'000.00	1'003'000.00	4'215'071.00	1'427'096.15
Ausgabenüberschuss		4'310'780.25		4'021'000.00		2'787'974.85
Einnahmenüberschuss						

Der Hauptinvestitionsbereich lag im vergangenen Jahr mit Fr. 2,446 Mio. bei den Sachgütern und mit Fr. 1,730 Mio. bei den Beteiligungen. Die Einnahmen wurden durch Beiträge für eigene Rechnung (Subventionen von Bund und Kanton) mit

Fr. 0,948 Mio., durch Nutzungsabgaben und Vorteilsentgelte mit Fr. 0,362 Mio., durch Rückzahlungen von eigenen Beiträgen mit Fr. 0,099 Mio. und durch Abgang von Sachgütern mit Fr. 0,014 Mio. erzielt.

Langfristige Schulden und Eventualverpflichtungen/Nutzniesser

LANGFRISTIGE SCHULDEN	Kredit	Schuldstand 1.01.06	Zuwachs	Tilgung	Schuldstand 31.12.06	Zinssatz
Raiffeisenbank	2'000'000.00	2'000'000.00			2'000'000.00	3,15%
Raiffeisenbank	1'000'000.00	1'000'000.00			1'000'000.00	3,50%
Raiffeisenbank	2'000'000.00	1'200'000.00			1'200'000.00	3,15%
Raiffeisenbank	3'000'000.00	3'000'000.00			3'000'000.00	4,225%
Raiffeisenbank	2'000'000.00	2'000'000.00			2'000'000.00	4,375%
Walliser Kantonalbank	1'300'000.00	1'300'000.00			1'300'000.00	3,625%
Walliser Kantonalbank	2'000'000.00	2'000'000.00			2'000'000.00	2,75%
Walliser Kantonalbank	2'500'000.00	1'125'000.00		75'000.00	1'050'000.00	4,67%
Walliser Kantonalbank		750'000.00		50'000.00	700'000.00	4,60%
Walliser Kantonalbank	2'000'000.00	2'000'000.00			2'000'000.00	3,625%
UBS AG	1'500'000.00	225'000.00		225'000.00	0.00	3,72%
UBS AG	2'000'000.00	1'950'000.00		200'000.00	1'750'000.00	2,95%
UBS AG	2'000'000.00	1'900'000.00		100'000.00	1'800'000.00	2,80%
UBS AG	2'300'000.00	2'250'000.00		200'000.00	2'050'000.00	2,67%
Emissionszentrale ESG	3'000'000.00	3'000'000.00		3'000'000.00	0.00	3,75%
Helvetia Versicherung	1'000'000.00	1'000'000.00			1'000'000.00	4,05%
Darlehen Bund (Kunstrasen)		144'000.00		16'000.00	128'000.00	0%
Darlehen Kanton (Kunstrasen)		144'000.00		16'000.00	128'000.00	0%
Total		26'988'000.00	0.00	3'882'000.00	23'106'000.00	

Die Zinssätze verstehen sich per 31. Dezember 2006

EVENTUALVERPFLICHTUNGEN/ NUTZNIESSER	Vertrags- datum	Tilgung	Betrag
FC Naters (Restschuld 15'000.00 x 1,2)	29.9.1998	15'000.00	18'000.00
Boccia Club	2.6.1998		180'000.00
Massawanderweg (IHG Kanton)	7.5.2002	9'000.00	35'000.00
Massawanderweg (SECO Bund)	18.2.2003	9'100.00	54'700.00

EVENTUALVERPFLICHTUNGEN/ NUTZNIESSER	Vertrags- datum	Tilgung	Betrag
Stiftung für Kurortseinrichtungen (Minigolf- & Tennisanlagen)	1981 & 1989	7'500.05	62'206.95
Hüttenweg Oberaletsch (IHG Kanton)	12.8.2003		88'000.00
Hüttenweg Oberaletsch (SECO Bund)		7'000.00	95'000.00
TWG Bruchji West/Blatten	10.3.1988		40'600.00

Die Eventualverpflichtungen der Gemeinde Naters in Form von Bürgschaften zugunsten der Nutzniesser

belaufen sich auf den 31. Dezember 2006 auf total Fr. 0,573 Mio.

Finanzkennziffern

Selbstfinanzierungsgrad

	2005	2006	Durchschnitt
Selbstfinanzierungsgrad in % der Nettoinvestitionen*	168,5%	255,7%	202,8%

***Bewertung:**
mehr als 100% sehr gut
60 bis 80% genügend
80 bis 100% 0 bis 60% gut
ungenügend

Der Selbstfinanzierungsgrad für das Jahr 2006 zeigt, dass mit dem erreichten Cash Flow (selbsterarbeitete Mittel) von Fr. 7,129 Mio. die getätigten Nettoinvestitionen in der Höhe von Fr. 2,787 Mio. vollständig aus dem laufenden Ergebnis (Cash Flow) finanziert werden konnten. Danach standen noch Fr. 4,341 Mio. zur Verfügung, um die Nettoschuld abzubauen.

Selbstfinanzierungskapazität

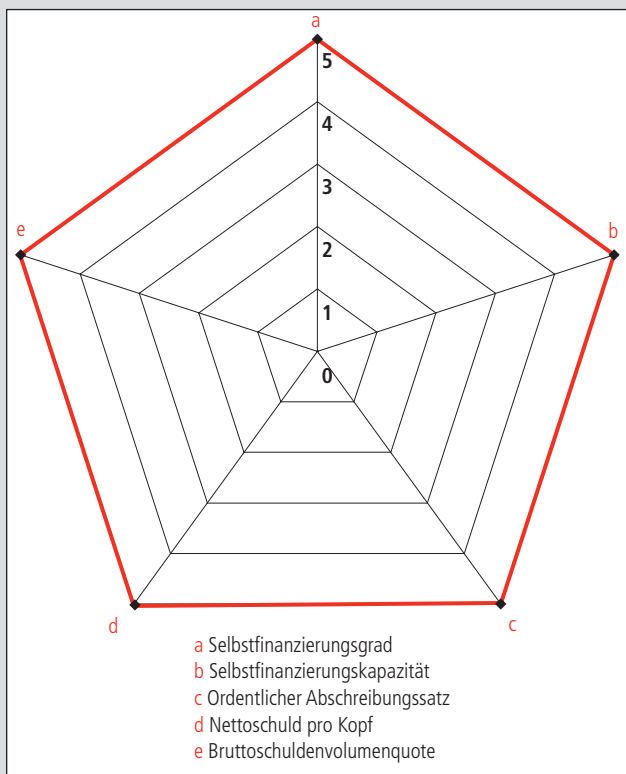
	2005	2006	Durchschnitt
Selbstfinanzierung in % des Finanzertrages*	29,1%	24,3%	26,5%

***Bewertung:**
mehr als 20% sehr gut
8 bis 15% genügend
15 bis 20% 0 bis 8% gut
ungenügend

Durch die Gegenüberstellung von Cash Flow und Finanzertrag soll aufgezeigt werden, welcher Anteil der Gemeinde aus dem Finanzertrag für Investitionen und Entschuldung verbleibt. Mit 24,3% wurde dabei wiederum ein sehr gutes Ergebnis erzielt.

Finanzkennziffern 2005/06

Durchschnittswerte der letzten zwei Jahre



Abschreibungssatz

	2005	2006	Durchschnitt
Ordentl. Abschreibung in % des abzuschreibenden VV*	19,0%	22,2%	20,5%
Gesamte Abschreibung in % des abzuschreibenden VV und Fehlbetrages*	22,2%	24,3%	23,2%

***Bewertung:**
10% und mehr genügend
5 bis 8% schwach
8 bis 10% 2 bis 5% mittelmässig
ungenügend

Das neue Gemeindegesetz sieht Mindest-Abschreibungen von 10% auf den Restbuchwert vor. Mit 22,2% bzw. 24,3% wurde dieser Richtwert erfreulich übertroffen.

Nettoschuld pro Kopf

	2005	2006	Durchschnitt
Bruttoschuld abzüglich realisiertes FV pro Einwohner (Bevölkerungszahl gemäss ESPOP)*	2'874.-	2'308.-	2'591.-

***Bewertung:**
weniger als 3'000.- klein
5'000.- bis 7'000.- gross
3'000.- bis 5'000.- angemessen
7'000.- bis 9'000.- sehr gross

In den letzten Jahren konnte die Nettoschuld pro Kopf der Bevölkerung gesenkt werden. Die Gemeinde Naters weist 2006 pro Kopf der Bevölkerung eine Nettoschuld von Fr. 2'308.- aus.

Bruttoschuldenvolumenquote

	2005	2006	Durchschnitt
Bruttoschuld in % des Ertrages der Laufenden Rechnung*	131,2%	97,0%	112,7%

*Bewertung:

weniger als 150% 200 bis 250%	sehr gut genügend	150 bis 200% 250 bis 300%	gut ungenügend
----------------------------------	----------------------	------------------------------	-------------------

Die Bruttoschuldenvolumenquote ist markant gesunken. Für das Jahr 2006 beläuft sie sich auf 97%. Die Quote drückt das Volumen der Bruttoverschuldung im Verhältnis zum Finanzertrag der Laufenden Rechnung aus.

Der Verschuldungsfaktor gibt an, wie viele Male der letzte Cash Flow erarbeitet werden müsste, bis die Effektivverschuldung abbezahlt wäre. Obwohl

Verschuldungsfaktor

	2005	2006	Durchschnitt
Fremdkapital	32,764 Mio.	28,499 Mio.	30,631 Mio.
Finanzvermögen	10,294 Mio.	10,475 Mio.	10,384 Mio.
Nettoverschuldung	22,470 Mio.	18,024 Mio.	20,247 Mio.
Cash Flow	7,265 Mio.	7,129 Mio.	7,197 Mio.
Verschuldungsfaktor	3,1	2,5	2,8

diese Annahme theoretisch ist, zeigt dieser Faktor die Selbstfinanzierungskraft der Gemeinde sehr gut auf. Je tiefer der Verschuldungsfaktor ist, desto mehr Sicherheit besteht für die Gläubiger. Aufgrund der reduzierten Nettoverschuldung und des hohen Cash Flows ist dieser Wert für die Gemeinde Naters im Jahr 2006 mit 2,5 sehr gut.

Revisorenbericht

Bericht der Revisionsstelle an die Urversammlung der Gemeinde Naters

Als Revisionsstelle gemäss Artikel 83 ff. des Gemeindegesetzes des Kanton Wallis haben wir die Buchführung und die Rechnung für das **per 31. Dezember 2006** abgeschlossene Verwaltungsjahr geprüft.

Für die Rechnung ist der Gemeinderat verantwortlich. Unsere Aufgaben bestehen darin,

- die Rechnung (Bilanz, Verwaltungsrechnung, im Rechnungsanhang aufgeführte, nicht bilanzierte Verbindlichkeiten sowie die Abschreibungen) zu prüfen und zu beurteilen,
- die Bewertung von Beteiligungen sowie andere Teile des Finanzvermögens und ihren Ertrag zu prüfen,
- die Verschuldung der Gemeinde sowie ihre Fähigkeiten, den Verpflichtungen nachzukommen, zu beurteilen.

Wir bestätigen, dass wir die gesetzlichen Anforderungen hinsichtlich Befähigung und Unabhängigkeit erfüllen.

Unsere Prüfung erfolgte nach den Schweizer Prüfungsstandards, wonach eine Prüfung so zu planen und durchzuführen ist, dass wesentliche Fehlaussagen in der Rechnung mit angemessener Sicherheit erkannt werden. Wir prüften die Posten und Angaben der Rechnung mittels Analysen und Erhebungen auf der Basis von

Stichproben. Wir sind der Auffassung, dass unsere Prüfung eine ausreichende Grundlage für unser Urteil bildet.

Gemäss unserer Beurteilung entsprechen die Buchführung und die Rechnung sowie die Bewertung der Beteiligungen den gesetzlichen Bestimmungen und Reglementen.

Wir empfehlen, die vorliegende Rechnung, welche einen Gewinn von Fr. 613'982.76 und einen Aktivenüberschuss von Fr. 2'836'694.30 ausweist, zu genehmigen.

Ergänzend halten wir fest, dass

- die Schlussbesprechung mit dem Gemeinderat stattgefunden hat,
- die Verschuldung der Gemeinde im Verhältnis zu kantonalen Durchschnittswerten angemessen ist und sich im Verwaltungsjahr im Vergleich zum Vorjahr positiv entwickelt hat,
- gemäss unserer Beurteilung die Gemeinde in der Lage ist, ihren Verpflichtungen nachzukommen.

Naters, im März 2007

Treuhand und Revisions AG

Erich Pfaffen, Mandatsleiter
lic.rer.pol.

Mischa Imboden
lic.oec. HSG, dipl. Wirtschaftsprüfer

Reglement Lärmbekämpfung und Verkehrsregelung der Region Blatten-Belalp

Traktandum 5, Urversammlung

Die Heli-Transportflüge auf Territorium der Gemeinde Naters sind im Reglement über die Lärmbekämpfung und die Verkehrsregelung in der Region Blatten-Belalp geregelt. Die Erfahrung zeigt, dass dieses Reglement Mängel aufweist. So dürfen in den Ferienmonaten Juli und August in der Region Blatten-Belalp keine Flugtransporte durchgeführt werden. Ferner sind im Reglement lediglich zwei Start- und Landeplätze vorgesehen, nämlich: Startplatz 1, Unner Stalden/Rischinen (Parkplatz); Startplatz 2, Belalp (bei der Bergstation).

Heli-Flugtransporte müssen in den Sommermonaten auf ein absolutes Minimum beschränkt werden. Vor allem Transporte für Sanierungsarbeiten fallen aber auch in den Sommermonaten an. Aus diesem Grund ist der Gemeinderat der Meinung, dass während den Monaten Juli und August an drei Tagen Flugbewilligungen erteilt werden sollten. Diese drei Tage werden im Voraus festgelegt und publiziert. Ferner hat der Gemeinderat am Grundsatz festgehalten, dass an Flugtagen nur von 08.00 bis 12.00 Uhr und von 13.00 bis 18.00 Uhr geflogen werden

darf. Der Start- und Landeplatz Rischinen hat sehr lange Rotationszeiten zur Folge. Ferner muss über bewohntes Gebiet geflogen werden. Auch verursachen diese langen Flüge hohe Kosten für die Kunden der Heli-Unternehmen und sehr hohe Lärmbelastungen für die Einwohner und Gäste im Natischer Berg. Ab der Tätschenstrasse bzw. den Parkplätzen Tätschen und Egga könnten die Rotationszeiten kurz gehalten werden. Die Lärmbelastungen würden stark eingeschränkt. Der Gemeinderat hat deshalb beschlossen, dass künftig Flugbewilligungen in Berücksichtigung der ökologischen und ökonomischen Aspekte und entsprechend den Weisungen des Gemeinderates erteilt werden sollen. Und schlussendlich hat er beschlossen, die Einstellung von Bauarbeiten bei Wintereinbruch und den Einsatz von unzulässigen Baumaschinen auf der Belalp im Reglement zu präzisieren. Die Änderungen betreffen die Artikel 8, 9 und 10 des Reglementes. Die drei Artikel sind nachstehend in vollem Wortlaut abgedruckt und es ist ersichtlich, welche Textteile wegfallen (~~durchgestrichen~~) und welche neu definiert wurden (**fett gedruckt**).

Art. 8

Bau- und Helitransporte

Der Transport von Aushub- und Baumaterial mit Lastwagen und anderen besonders lärmigen Fahrzeugen ist im eingezonten Gebiet während den Ruhezeiten untersagt. In Bezug auf die Kantonsstrasse bleiben die kantonalen Bestimmungen über den Stassenverkehr vorbehalten.

Heliflüge sind nur im Rahmen der nachfolgenden Bestimmungen gestattet:

- a) Vom 1. Juli bis zum 31. August dürfen auf Gebiet der Gemeinde Naters grundsätzlich keine Helitransporte durchgeführt werden. ~~In den anderen Monaten darf an drei Tagen pro Woche, und zwar am Dienstag, Mittwoch und Donnerstag von 08.00 Uhr bis 12.00 Uhr und von 13.00 Uhr bis 18.00 Uhr geflogen werden~~ **mit Ausnahme dreier Tage, welche von der Gemeinde publiziert werden.**

Ausserhalb des zeitlichen Geltungsbereiches dieses Reglementes werden am letzten Samstag des Monats ~~von 08.00 Uhr bis 12.00 Uhr und von 13.00 Uhr bis 18.00 Uhr~~ zu Gunsten des Mittwochs der laufenden Woche Helitransporte bewilligt.

Grundsätzlich darf nur von 08.00 Uhr bis 12.00 Uhr und von 13.00 Uhr bis 18.00 Uhr geflogen werden.

- b) In Anwendung des Artikels 9 **10** dieses Reglementes kann der Gemeinderat Ausnahmen bewilligen.
- c) Das Siedlungsgebiet darf nicht überfliegen werden.
- d) Als Startplatz werden folgende Standorte bezeichnet:
- Startplatz 1: Unner Stalden (Parkplatz)
 - Startplatz 2: Belalp (bei der Bergstation)

~~Andere Startplätze dürfen nicht benutzt werden.~~

~~Eine Ausnahme zu diesen Bestimmungen bildet der Transport von ortsabhängigen Flügen im Zusammenhang mit der öffentlichen Waldbewirtschaftung. Die vorstehenden Bestimmungen gelten für die Gebirgszone ab 1100 Meter über Meer.~~

- e) ~~Die vorstehenden Bestimmungen gelten für die Gebirgszone ab 1100 Meter über Meer.~~

Alle Ab- und Landeflüge auf Gebiet der Gemeinde Naters (Naters Grund und Berg) müssen vorgängig von der Gemeinde bewilligt werden und zwar von der Gemeindepolizei. Die Flugbewilligung muss von der Bauherrschaft eingeholt werden. Die Gemeindepolizei wird die bewilligten Flüge den Heliunternehmen bestätigen.

Die Flugbewilligung wird in Berücksichtigung der ökologischen und ökonomischen Aspekte und entsprechend den Weisungen des Gemeinderates erteilt.

- f) ~~Alle Ab- und Landeflüge auf Gebiet der Gemeinde Naters (Naters Grund und Berg) müssen vorgängig von der Gemeinde bewilligt werden, und zwar von der Gemeindepolizei. Die Flugbewilligung muss von der Bauherrschaft eingeholt werden. Die Gemeindepolizei wird die bewilligten Flüge den Heliunternehmen bestätigen.~~

Diesen Reglementsbestimmungen vorbehalten bleibt die übergeordnete Gesetzgebung.

- g) ~~Diesen Reglementsbestimmungen vorbehalten bleibt die übergeordnete Gesetzgebung.~~

Die Gemeindepolizei wird mit dem Vollzug dieser Vorschriften beauftragt. Für Ausnahmebewilligungen ist der Gemeinderat zuständig.

Art. 9

Ausnahmen

In dringenden Fällen kann der Gemeinderat Ausnahmen bewilligen für Arbeiten, die ein allgemeines Interesse berühren, für Arbeiten ausserhalb der eigentlichen Feriensiedlungen sowie in offensichtlichen Notfällen (Naturschäden, unaufschiebbare Reparaturen usw.).

Zur kurzfristigen Bekämpfung eines Notstandes ist keine Bewilligung einzuholen.

Einstellung von Bauarbeiten

Das Bau- und das Polizeiamt sind befugt, Baumaschinen, die einen unzulässigen Lärm verursachen, sofort stillzulegen und nicht bewilligte Ramm- oder Sprengarbeiten sofort einzustellen.

Vor Wintereinbruch, **jedoch spätestens bis zum 1. Dezember** sind

a) die Baumaschinen, **wie Bagger, Trax, Kran usw.**

b) die Baucontainer **und die Baustelleninstallationen**

vom Baugelände zu entfernen.

Art. 10

Einstellung von Bauarbeiten

Das Bau- und das Polizeiamt sind befugt, Baumaschinen, die einen unzulässigen Lärm verursachen, sofort stillzulegen und nicht bewilligte Ramm- oder Sprengarbeiten sofort einzustellen.

Vor Wintereinbruch sind zu entfernen:

a) die Baumaschinen und Baucontainer auf dem Baugelände;

b) Baudepots in den Chaletzonen.

Ausnahmen

In dringenden Fällen kann der Gemeinderat Ausnahmen bewilligen **so zum Beispiel:**

■ Für Arbeiten, die ein allgemeines Interesse berühren;

■ für Arbeiten ausserhalb der eigentlichen Feriensiedlungen;

■ in offensichtlichen Notfällen (Naturschäden, unaufschiebbare Reparaturen usw.).

Zur kurzfristigen Bekämpfung eines Notstandes ist keine Bewilligung einzuholen.

Der Gemeinderat hat an der Sitzung vom 20. März 2007 die vorgenannten Änderungen im Reglement genehmigt. Diese werden an der Urversammlung vom 23. Mai 2007 beraten. Der Urversammlung werden die Reglementsänderungen zur Annahme

empfohlen. Gemäss Artikel 16, Ziffer a) des Gesetzes über die Gemeindeordnung vom November 1980 berät und beschliesst die Urversammlung über die Annahme von Abänderungen in Reglementen.

Identität der Gemeinde

Die Bürokratie hat einen grossen Magen, in dem alles träge verarbeitet wird. Die Entbürokratisierung wurde in Naters erfolgreich durchgeführt.

Die Verwaltungsreform hat allen Beteiligten einen grossen Wandel gebracht. Wandel ist immer auch eine Arena, in welcher Konflikte ausgetragen werden. So ist es für den Gemeinderat nicht immer einfach und auch nicht immer möglich, sich vorwiegend auf die strategische Ebene zu konzentrieren. Mühe hat hin und wieder auch die Verwaltung mit der Umsetzung der Entscheide im operativen Bereich, und zwar vielfach dann, wenn sie zur Entscheidungsfindung beigetragen hat.

Neue Kooperationsformen wie «Interkommunale Zusammenarbeit IKZ» oder «Agglomerationskonferenz AKO» fordern Behörde und Verwaltung im Alltag heraus. Kooperation und Zusammenarbeit muss verstanden werden und gelernt sein. Die Erfahrung wird dabei eine dominierende Rolle spielen. Gute Erfahrung schafft Vertrauen, das für eine erfolgreiche Zusammenarbeit unabdingbar ist.

Ob und wie eine Verwaltung bei Veränderungsprozessen lernt, hängt wesentlich von der Qualität ihrer Organisationskultur ab. Diese richtet sich nach der Entwicklungsfähigkeit und der Kundenorientiertheit der Mitarbeiterinnen und Mitarbeiter und ob diese

aus Fehlern lernen und loyal zu ihrer Behörde stehen. Kultur ist ein Ausdruck davon, wie Menschen einer Gruppe wahrnehmen, denken, handeln oder fühlen. Die Gemeinde Naters hat eine gute Organisations- und Unternehmenskultur.

Durch ein einheitliches und farbiges Erscheinungsbild des «Unternehmens Gemeinde Naters» soll die Identität der Gemeinde auch nach aussen gezeigt werden. Die Corporate Identity soll bei den Anschriften an den Verwaltungsgebäuden, im INFO-Blatt, im Briefverkehr, eigentlich bei allen Kommunikationsmitteln ab sofort zum Tragen kommen.

Alle organisatorischen und optischen Bemühungen nützen wenig, wenn die Mitarbeiterinnen und Mitarbeiter unzufrieden sind und nicht mitmachen. So hielt Heinrich Nordhoff fest: «Den Wert eines Unternehmens machen nicht die Gebäude und Maschinen und auch nicht seine Bankkonten aus. Wertvoll an einem Unternehmen sind die Menschen, die dafür arbeiten und der Geist, in dem sie es tun.»

Verwaltung und Behörde haben bei der Imageanalyse gute Noten erhalten. Ich bin überzeugt, dass sich beide Parteien nicht auf den Lorbeeren ausruhen werden.

Alphons Epiney
Gemeindeschreiber

Inertstoffdeponie Steinbruch «Rischinu»

Traktandum 6, Urversammlung

Die Burgerschaft Naters betrieb seit Jahren im ehemaligen Steinbruch die Bauschutt-Deponie «Rischinu». Das Deponieren von Material erfolgte bisher ohne entsprechende Betriebsbewilligung und relativ ungeordnet. Dies entspricht nicht den gesetzlichen Bestimmungen. Gemäss der kantonalen Dienststelle für Umweltschutz sind alle wilden Deponien zu legalisieren, zu sanieren oder zu schliessen. Die Deponie «Rischinu» kann weiter als Inertstoffdeponie betrieben werden, wenn in einem Konzept die künftige Nutzung dargelegt und die Deponie vom Staatsrat homologiert wird.

Deponiekonzept

Das Projekt sieht vor, die bisherige Deponie ausschliesslich als Inertstoffdeponie weiter zu betreiben. Für die Ablagerungen sind deshalb nur Inertstoffe und Bauabfälle zugelassen. Die geplante Deponie wird mindestens 25 Jahre benutzt werden können.

Der alte Steinbruch in Rischinen eignet sich als Standort gut. Grund- oder Hangwasser ist nicht vorhanden. Die Anforderungen im geologischen, hydrologischen Bereich sind gegeben. Durch die Deponie sind keinerlei Schutzzonen betroffen. Der Standort liegt zudem in der Nähe der Weiler im Berg und ist durch eine Zufahrtsstrasse ausreichend erschlossen.



Deponie Blickrichtung Südosten, heutiger Zustand

Das Deponiekonzept sieht ferner einen Holzlagerplatz für die Burgerschaft Naters vor. Dieser wird im jeweils nicht genutzten Teil der Deponie angelegt und kann entsprechend verschoben werden.

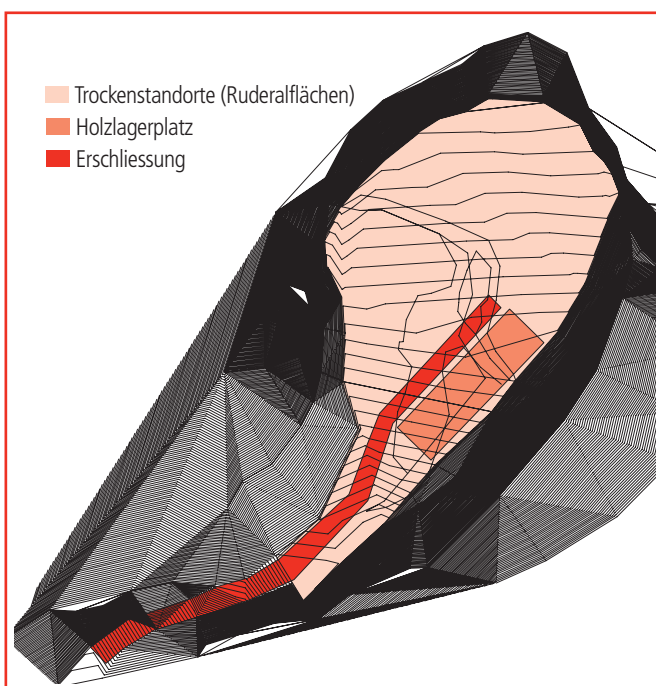
Die Deponierung von Inertstoffmaterial auf der Deponie «Rischinu» wird die Burgerschaft in einem Betriebsreglement regeln.

Raumplanung/Umwelt

Der Kanton Wallis kann die Errichtung von Inertstoffdeponien mit geringem Volumen bewilligen, wenn dies aufgrund der geografischen Gegebenheiten sinnvoll ist. Gemäss Bedürfnisnachweis sind diese Voraussetzungen für eine Ausnahmegewilligung gegeben.

Gemäss dem rechtsgültigen Zonennutzungsplan der Gemeinde Naters befindet sich die geplante Inertstoffdeponie in einer Camping-Zone. Die Deponie ist gegenwärtig nicht zonenkonform. Im Sinne von Artikel 26 KRPG wird die Deponie einer für diese Nutzung geeigneten Zone zugewiesen, namentlich der Deponie-Zone. Dabei kommt das übliche Nutzungsplan-Verfahren zur Anwendung. Die Deponie befindet sich vollständig ausserhalb des Siedlungsgebietes.

Die Auswirkungen des Projektes auf die Flora und die Fauna werden gesamthaft als vertretbar einge-



Endzustand des geplanten Deponiekonzeptes.

stuft. Die Deponie befindet sich landschaftlich gut integriert im ehemaligen Steinbruch und ist nur aus der nächsten Umgebung einsehbar.

Schlussfolgerungen

Der Standort «Rischinu» eignet sich aufgrund der relativ zentralen Lage und der guten Erschliessung als Inertstoffdeponie-Standort. Das vorgesehene Volumen von rund 13'000 Kubikmeter deckt den Bedarf für mindestens 25 Jahre ab. Aus Sicht der Umwelt kann der Standort als unproblematisch beurteilt werden. Nach Beendigung der Ablagerung wird die

Deponiefläche mit sauberem Aushubmaterial abgedeckt.

Antrag an die Urversammlung

Gemäss dem rechtsgültigen Nutzzonenplan befindet sich die geplante Inertstoffdeponie in einer Camping-Zone. Der Standort ist deshalb nicht zonenkonform. Im Sinne von Artikel 26 kRPG wird die Deponie einer für diese Nutzung geeigneten Zone zugewiesen. Der Gemeinderat beantragt deshalb der Urversammlung, der Umzonung in eine Deponie-Zone zuzustimmen.

Ab 1. Mai 2007 neu in Naters: Wöchentliche Sammlung der Küchenabfälle

Ausgangssituation

Zur Zeit werden die Küchenabfälle aus Gastronomiebetrieben und Privathaushaltungen entweder in der KVO Gamsen verbrannt oder als Schweinefutter verwertet. Mit Inbetriebnahme der Biogasanlage auf dem Bauernbetrieb Stalder in Visp ergibt sich eine weitere Variante der Entsorgung von Küchenabfällen. Die Verwertung der Küchenabfälle in der Biogasanlage ermöglicht eine nachhaltige, gesetzeskonforme Entsorgung und schliesst den Kreislauf der Nahrungsmittel. Der Gemeinderat von Naters hat beschlossen, den Bürgerinnen und Bürgern von Naters die Möglichkeit dieser Entsorgung von Küchenabfällen anzubieten. Die Einführung der Einsammlung von Küchenabfällen ist auf den 1. Mai 2007 geplant.

Wöchentliche Sammlung der Küchenabfälle in Rollbehältern

Nebst der saisonal angepassten Grünabfuhr für Gartenabfälle und der bisherigen Sammlung der Küchenabfälle durch einen Schweinezüchter aus Visp – beide Sammlungen werden beibehalten – können neu ab dem 1. Mai 2007 wöchentlich Küchenabfälle in Rollbehältern zu 60 l und 120 l an der Kehrichtroute bereitgestellt werden.

Die Rollbehälter werden von der Val Biogas GmbH in Visp geliefert, welche daraus Biostrom, Wärme und einen vortrefflichen, hygienisierten Kompost herstellt.

Anmeldung

Die speziell dafür vorgesehenen Rollbehälter zu 60 l oder 120 l werden, nach telefonischer Voran-

meldung, von der Firma ERTAG AG in Brig-Glis (Tel. 027 924 14 11) gegen eine einmalige Gebühr von Fr. 25.– zur Verfügung gestellt.

Private Haushaltungen

Für die privaten Einfamilien-, Mehrfamilienhäuser und Häusergemeinschaften ist die Abgabe von Küchenabfällen gratis. Der Rollbehälter muss jedoch mit einer Plombe versehen werden, auf welcher die Adresse und Telefonnummer des Absenders ersichtlich sein muss. Dies, um bei falscher oder schlechter Sammelware auf den Verursacher zurückgreifen zu können. Plomben können am Info-Schalter der Gemeindekanzlei im Junkerhof gratis bezogen werden. Behälter mit unvollständig ausgefüllter Plombe werden stehen gelassen.

Hotels, Restaurants und Betriebe

Hotels, Restaurants und Betriebe müssen, wie in Brig-Glis und in Visp, einen Kostenanteil von Fr. 10.– für jeweils 60 l bezahlen. Ein 60 l Rollbehälter muss mit einer Plombe und ein 120 l Rollbehälter mit zwei Plomben versehen werden. Die Plombe muss mit Adresse und Telefonnummer des Absenders versehen werden. Plomben können am Info-Schalter der Gemeindekanzlei im Junkerhof gekauft werden. Behälter mit unvollständig ausgefüllter Plombe werden stehengelassen.

Häusergemeinschaften

Damit nicht halbleere Rollbehälter transportiert werden müssen, wäre es wünschenswert, dass sich Einfamilienhaus- und Mehrfamilienhaus-Besitzer zusammenschliessen und als Häusergemeinschaft einen Rollbehälter gemeinsam anschaffen.

**Laufende Rechnung
nach Funktionen gegliedert**

Laufende Rechnung (nach Dienstbereichen)		Rechnung 2006		Voranschlag 2006		Rechnung 2005	
		Aufwand	Ertrag	Aufwand	Ertrag	Aufwand	Ertrag
0	ALLGEMEINE VERWALTUNG	2'742'253.42	618'999.60	2'587'500	492'000	2'541'151.50	638'892.30
	Saldo		2'123'253.82		2'095'500		1'902'259.20
011	LEGISLATIVE	17'833.30		50'000		32'784.90	
	Saldo		17'833.30		50'000		32'784.90
3090	Übriger Personalaufwand			15'000		290.00	
3100	Drucksachen, Publikationen	681.30		10'000		4'278.80	
3170	Kosten Wahlbüro	2'170.00		5'000		9'855.15	
3182	Porti-, Versandspesen	2'070.00		7'000		5'400.00	
3184.01	Treuhand- und Revisionskosten	12'912.00		13'000		12'960.95	
012	EXEKUTIVE	415'615.20	24'205.80	348'000	25'000	408'542.85	29'322.35
	Saldo		391'409.40		323'000		379'220.50
3000.02	Besoldung Gemeinderat	189'219.00		175'500		175'075.80	
3000.03	Kommissionen	57'139.95		37'000		40'055.70	
3030	Sozialleistungen	38'887.75		33'000		21'817.35	
3040	Personalversicherungsbeiträge	11'567.40		11'000		9'416.40	
3050	Unfallversicherung	6'262.40		4'500		4'138.65	
3090	Übriger Personalaufwand	28'763.35		10'000		11'390.55	
3111	Maschinen					142.90	
3170.01	Spesenentschädigungen	34'400.00		35'000		34'565.20	
3170.02	Repräsentationskosten, Empfänge	27'132.15		30'000		36'220.20	
3170.03	Besuch Ornavasso					56'352.10	
3184	Dienstleistungen Dritter	22'243.20		12'000		19'368.00	
4340	Gebühren Vormundschaftsbehörde		2'047.00		5'000		7'040.00
4360	Rückerstattungen		130.50				2'677.00
4390	Arbeitnehmerbeitrag Sozialleistungen		22'028.30		20'000		19'605.35
020	ALLGEMEINE VERWALTUNG	1'219'257.62	257'319.00	1'127'000	227'000	1'150'577.10	263'121.95
	Saldo		961'938.62		900'000		887'455.15
3010	Besoldung Verwaltungspersonal	627'253.15		583'000		587'574.40	
3030	Sozialleistungen	97'042.45		91'000		92'271.20	
3040	Personalversicherungsbeiträge	89'366.40		89'000		77'658.75	
3050	Unfall-, Krankenkassenvers. Beiträge	15'627.55		16'500		17'506.60	
3090	Personal-, Weiterbildungskosten	13'985.50		5'000		15'926.40	
3100.01	Büromaterial	27'477.90		25'000		30'160.25	
3100.02	Drucksachen	15'426.95		10'000		7'850.40	
3100.03	Fachliteratur, Zeitschriften	3'220.80		5'000		3'699.50	
3100.04	Mitteilungsblatt	42'701.80		37'000		35'151.85	
3100.05	Amtliche Publikationen	15'044.15		12'000		15'709.55	
3100.10	Internetanbindung	1'162.10					
3111	Maschinen	891.00		3'000		2'954.35	
3150	Unterhalt Mobiliar, Maschinen	794.75		1'000		982.80	
3170	Spesenentschädigungen	2'510.50		2'500		2'400.00	
3180	Versicherungen	30'050.80		25'000		25'712.40	
3181	Telefon- und andere Gebühren	42'358.85		42'000		30'476.85	
3182	Porti-, Postcheckspesen	70'014.77		70'000		74'483.20	
3183	Einwohnerkontrolle	72'310.75		50'000		69'417.00	
3184	Fremdenkontrolle	19'521.25		20'000		18'821.95	
3185	Anwaltskosten, Rechtsberatung			5'000		130.20	
3189	Tageskarten SBB					10'516.25	
3650	Mitgliedsbeiträge	27'496.20		30'000		26'173.20	
3900.02	Int. Verrechnung mit Gemeindepolizei	5'000.00		5'000		5'000.00	
4310.01	Kanzlei-, Amtsgebühren EWK		132'580.50		120'000		133'462.50
4310.02	Kanzlei-, Amtsgebühren FK		38'401.50		30'000		39'297.50
4310.10	Rückvergütungen Internet						1'750.00
4360	Rückerstattungen Dritter		7'055.25				
4390	Arbeitnehmerbeitrag Sozialleistungen		79'281.75		77'000		88'611.95

Laufende Rechnung (nach Dienstbereichen)		Rechnung 2006		Voranschlag 2006		Rechnung 2005	
		Aufwand	Ertrag	Aufwand	Ertrag	Aufwand	Ertrag
021	FINANZVERWALTUNG	621'321.75	136'692.60	611'000	113'000	536'433.40	122'338.30
	Saldo		484'629.15		498'000		414'095.10
3010	Besoldung Verwaltungspersonal	350'627.80		330'000		304'826.35	
3030	Sozialleistungen	54'276.65		52'000		47'749.85	
3040	Personalversicherungsbeiträge	55'663.55		42'000		39'481.80	
3050	Unfall-, Krankenkassenvers. Beiträge	8'740.60		9'000		9'057.95	
3090	Personal-, Weiterbildungskosten	350.00		1'000		6'245.20	
3100.02	Drucksachen	25'052.40		22'000		15'359.95	
3100.03	Fachliteratur, Zeitschriften			1'000		136.75	
3100.04	Hard- und Software	14'852.00		20'000		9'546.00	
3150.01	Wartung EDV	70'983.30		78'000		63'918.80	
3150.02	Unterhalt Mobiliar, Maschinen	640.90					
3180	Versicherungen	3'637.60		6'000		3'637.60	
3183	Inkassospesen	36'098.95		50'000		35'054.15	
3184.02	Diverse Arbeiten Dritter	198.00				1'419.00	
4340	Gebühren		46'262.70		30'000		36'614.20
4390	Arbeitnehmerbeitrag Sozialleistungen		47'599.80		40'000		40'173.70
4510	AHV-Gemeindezweigstelle		17'830.10		18'000		20'550.40
4900	Int. Verrechnung Registerhalter		25'000.00		25'000		25'000.00
029	BAUVERWALTUNG	307'596.65	131'547.75	263'000	91'000	321'429.00	148'327.05
	Saldo		176'048.90		172'000		173'101.95
3010	Besoldung Verwaltungspersonal	182'381.55		180'000		196'212.30	
3030	Sozialleistungen	28'216.25		27'500		30'735.85	
3040	Personalversicherungsbeiträge	22'692.00		22'000		25'932.65	
3050	Unfall-, Krankenkassenvers. Beiträge	4'543.90		5'000		5'830.50	
3090	Personal-, Weiterbildungskosten	1'536.50		1'000		261.00	
3100.02	Drucksachen	437.00				436.90	
3100.03	Publikationen	5'685.35		5'000		5'910.05	
3170	Spesenentschädigungen	3'000.00		2'500		2'400.00	
3184	Dienstleistungen Dritter	59'104.10		20'000		53'709.75	
4310	Baubewilligungen		87'081.25		50'000		103'515.00
4370	Baubussen		1'800.00				200.00
4390	Arbeitnehmerbeitrag Sozialleistungen		22'666.50		21'000		24'612.05
4900.02	Int. Verrechnung Kehrrichtentsorgung		20'000.00		20'000		20'000.00
090	VERWALTUNGSGEBÄUDE	91'457.60	1'004.55	72'500	1'000	59'300.20	898.00
	Saldo		90'453.05		71'500		58'402.20
3010	Besoldung Abwartspersonal	13'565.55		13'000		12'538.65	
3030	Sozialleistungen	2'098.75		2'000		1'964.15	
3050	Unfallversicherungsbeiträge	229.55		500		260.20	
3120	Wasser, Energie, Heizmaterial	43'481.55		30'000		24'178.20	
3130	Verbrauchs-, Reinigungsmaterial	3'625.60		5'000		3'405.65	
3140	Baulicher Unterhalt	22'390.10		15'000		10'601.80	
3150	Brandschutzanlage	1'687.80		2'000		1'674.95	
3180	Versicherungen	4'378.70		5'000		4'676.60	
4390	Arbeitnehmerbeitrag Sozialleistungen		1'004.55		1'000		898.00
091	LIEGENSCHAFTEN	69'171.30	68'229.90	116'000	35'000	32'084.05	74'884.65
	VERWALTUNGSVERMÖGEN						
	Saldo		941.40		81'000	42'800.60	
3120	Wasser, Energie, Heizmaterial	38'733.90		15'000		14'455.75	
3130	Verbrauchsmaterial	1'751.85		1'000		271.65	
3140.01	Unterhaltsarbeiten	14'456.25		85'000		10'824.75	
3180	Versicherungen	14'229.30		15'000		6'531.90	
4270.01	Mietzinse		58'870.90		25'000		60'936.15
4270.02	Pachtzinse		9'359.00		10'000		13'948.50

Laufende Rechnung (nach Dienstbereichen)		Rechnung 2006		Voranschlag 2006		Rechnung 2005	
		Aufwand	Ertrag	Aufwand	Ertrag	Aufwand	Ertrag
1	ÖFFENTLICHE SICHERHEIT	905'468.50	394'052.35	965'500	349'000	831'407.00	341'851.75
	Saldo		511'416.15		616'500		489'556.25
100	GRUNDBUCH, KATASTER	57'264.95	21'618.00	55'000	15'000	55'928.65	20'688.00
	Saldo		35'646.95		40'000		35'240.65
3184	Kataster-Grundbuch	32'264.95		30'000		30'928.65	
3900	Int. Verrechnung Finanzverwaltung	25'000.00		25'000		25'000.00	
4310	Registerhaltergebühren		18'563.50		15'000		17'629.00
4610	Kantonsbeiträge		3'054.50				3'059.00
109	ÜBRIGE RECHTSAUFSICHT	2'000.00	2'184.00	500	500	236.00	1'733.00
	Saldo	184.00				1'497.00	
3184.01	Eichmeister			500		236.00	
3650.02	Beitrag an Rettungsstation	2'000.00					
4270	Platzgelder Märkte		2'184.00		500		1'733.00
113	GEMEINDEPOLIZEI	504'490.25	215'923.75	486'000	198'000	384'685.80	157'994.75
	Saldo		288'566.50		288'000		226'691.05
3010	Besoldung Polizei	332'379.60		328'000		260'742.75	
3030	Sozialleistungen	51'422.50		51'500		40'844.30	
3040	Personalversicherungsbeiträge	53'575.20		53'000		42'606.70	
3050	Unfall-, Krankenkassenvers. Beiträge	8'281.00		9'500		7'748.05	
3060	Dienstkleider	3'648.65		4'000		655.30	
3090.01	Dienstzulagen	16'487.50		15'000		13'785.00	
3090.02	Aus-, Weiterbildungskosten	10'100.60		4'000		204.00	
3090.04	Übriger Personalaufwand	298.25				1'286.05	
3100	Büromaterial, Drucksachen	513.65		2'000		1'637.35	
3111	Ausrüstung	7'744.15		3'000		2'129.25	
3130	Verbrauchs-, Reinigungsmaterial	330.40		500		46.00	
3150.01	Betriebskosten Fahrzeug	9'627.05		3'000		5'200.70	
3150.02	Betriebskosten Radarfahrzeug	1'928.90		1'000		802.05	
3150.03	Unterhalt Geräte, Funkanlage	461.55		5'000		1'033.85	
3170	Spesenentschädigungen	1'651.60		1'500		1'281.20	
3180	Versicherungen	1'366.30		1'500		2'171.80	
3181	Telefon- und andere Gebühren	2'417.15		3'000		2'511.45	
3184	Übrige Dienstleistungen Dritter	2'256.20		500			
4310.01	Veranstaltungsgebühren		2'880.00		5'000		4'710.00
4310.02	Verwaltungsgebühren		450.00		500		460.00
4310.03	Vergütung Dritter für Dienstleistungen		4'770.00		500		2'550.00
4370	Polizeibussen		131'463.25		120'000		85'096.75
4390	Arbeitnehmerbeitrag Sozialleistungen		49'360.50		45'000		38'178.00
4900.01	Int. Verrechnung mit Allg. Verwaltung		5'000.00		5'000		5'000.00
4900.02	Int. Verrechnung mit Parkplätze		22'000.00		22'000		22'000.00
120	RECHTSSPRECHUNG	3'240.35	459.80	4'500	500	3'778.15	851.10
	Saldo		2'780.55		4'000		2'927.05
3010	Besoldung Kastian	1'873.00		2'000		1'849.00	
3030	Sozialleistungen	321.45		1'000		991.65	
3100	Büromaterial, Drucksachen	195.90		500		87.50	
3170	Spesenentschädigungen	850.00		1'000		850.00	
4390	Arbeitnehmerbeitrag Sozialleistungen		459.80		500		851.10

Laufende Rechnung (nach Dienstbereichen)	Rechnung 2006		Voranschlag 2006		Rechnung 2005	
	Aufwand	Ertrag	Aufwand	Ertrag	Aufwand	Ertrag
140 FEUERWEHR	280'145.85	146'488.00	354'000	122'000	327'320.65	153'312.45
Saldo		133'657.85		232'000		174'008.20
3010.01 Übungen	115'105.45		115'000		110'800.05	
3010.02 Brandfälle	43'012.60		50'000		28'564.35	
3090.01 Ausbildungs-, Kurskosten	5'156.55		13'000		15'965.00	
3090.02 Übriges	15'699.25		15'000		14'483.10	
3100 Büromaterial, Drucksachen	3'053.35		3'000		2'378.65	
3120 Wasser, Energie, Heizmaterial	10'996.80		17'000		14'175.35	
3130.01 Verbrauchsmaterialien	3'365.10		10'000		4'932.30	
3130.02 Betriebsstoffe Fahrzeuge	4'223.75		3'000		4'603.35	
3140.01 Baulicher Unterhalt	2'417.00					
3140.02 Unterhalt Hydranten	14'946.90		30'000		29'078.25	
3150 Unterhalt Mobilien, Maschinen	7'506.70		20'000		45'189.70	
3180.02 Motorfahrzeugversicherungen	9'779.80		5'000		4'563.40	
3181 Telefongebühren, Alarmzentrale	17'923.55		25'000		21'027.95	
3182 Porti-, Versandkosten	1'001.25		2'000		1'452.25	
3184 Übrige Dienstleistungen Dritter			1'000			
3520 Beitrag an Stützpunktfeuerwehr	25'957.80		45'000		30'106.95	
4300 Feuerwehrrersatzsteuern		128'187.40		100'000		141'039.95
4360 Rückerstattungen Dritter		13'520.00		20'000		11'447.50
4520 Rückerstattungen Gemeinden		1'514.00		2'000		825.00
4610 Kantonsbeiträge		3'266.60				
150 MILITÄR	3'000.00		3'000		3'000.00	
Saldo		3'000.00		3'000		3'000.00
3650 Schiessen ausser Dienst (Obligatorisches)	3'000.00		3'000		3'000.00	
160 ZIVILSCHUTZ	55'327.10	7'378.80	62'500	13'000	56'457.75	7'272.45
Saldo		47'948.30		49'500		49'185.30
3010.01 Besoldung	25'608.00		15'000		23'952.50	
3010.02 Wiederholungskurse	4'721.70		14'000		7'067.15	
3010.03 Besoldung Abwartzpersonal	3'694.75		2'500		2'086.15	
3030 Sozialleistungen	5'263.95		2'500		5'185.90	
3050 Unfallversicherung	575.70		500		686.95	
3090 Sonstige Personalkosten			3'000			
3100 Büromaterial, Drucksachen	386.55		1'000		524.20	
3111 Zivilschutzmaterial	1'100.45				1'122.95	
3112 EDV			2'500			
3120 Wasser, Energie, Heizmaterial	6'792.05		11'000		8'028.95	
3130 Verbrauchs-, Reinigungsmaterial	400.05		500			
3150 Unterhalt Mobilien, Maschinen	2'201.50		5'000		4'468.20	
3170 Spesenentschädigungen	1'616.50		2'500		2'013.95	
3181 Telefon- und andere Gebühren	2'965.90		2'500		1'320.85	
4390 Arbeitnehmerbeitrag Sozialleistungen		1'828.80		2'000		1'722.45
4520 Rückerstattungen Gemeinden				11'000		
4610 Kantonsbeiträge		5'550.00				5'550.00

Laufende Rechnung (nach Dienstbereichen)		Rechnung 2006		Voranschlag 2006		Rechnung 2005	
		Aufwand	Ertrag	Aufwand	Ertrag	Aufwand	Ertrag
2	BILDUNG	8'268'724.75	4'931'509.25	4'875'500	392'000	4'272'990.25	409'665.75
	Saldo		3'337'215.50		4'483'500		3'863'324.50
200	KINDERGARTEN	722'514.45	373'890.90	553'500	7'500	469'725.05	9'727.75
	Saldo		348'623.55		546'000		459'997.30
3010	Besoldung Abwärtspersonal	32'085.95		31'500		30'912.35	
3020.05	Besoldung Lehrpersonal (Kanton)	513'830.65					
3030	Sozialleistungen					4'842.30	
3030.01	Sozialleistungen	4'964.05		55'000			
3030.05	Sozialleistungen Lehrpersonal (Kanton)	47'093.50					
3040.05	PK Lehrpersonal (Kanton)	52'539.35					
3050	Unfallversicherung	10'883.70		10'000		11'324.05	
3090	Personal-, Weiterbildungskosten	989.50		4'500		890.00	
3100	Schulmaterial, Lehrmittel	6'420.75		6'500		4'990.30	
3111	Maschinen			500		464.85	
3120	Wasser, Energie, Heizmaterial	26'182.25		20'000		15'811.60	
3130	Verbrauchs-, Reinigungsmaterial	907.30		1'500		1'659.15	
3140	Baulicher Unterhalt	12'065.50		10'000		1'014.70	
3150	Unterhalt Mobilien, Maschinen	4'713.05		2'000		4'455.55	
3180	Versicherungen	3'797.10		4'000		3'797.10	
3181	Telefon- und andere Gebühren	1'729.80		2'000		1'796.60	
3184	Schülerreisekosten	4'312.00		5'000		5'456.00	
3510	Beiträge an Lehrergehälter			401'000		382'310.50	
4360.01	Benützungsgebühren						45.10
4360.05	Rv Erwerbsausfallentsch. Lehrpersonal (Kanton)		1'076.30				
4390	Arbeitnehmerbeitrag Sozialleistungen		2'037.40		2'500		1'962.85
4510	Unfallversicherung Lehrpersonal		6'542.35		4'000		6'763.25
4610	Kantonsbeiträge						956.55
4610.01	Kantonsbeiträge		1'057.00		1'000		
4610.05	Kantonsbeitrag Lehrergehälter KG		363'177.85				
210	PRIMARSCHULE	3'679'542.15	1'884'319.75	2'584'000	99'000	2'230'605.25	98'483.60
	Saldo		1'795'222.40		2'485'000		2'132'121.65
3010.01	Besoldung Abwärtspersonal	207'382.60		172'000		174'865.90	
3010.02	Besoldung Fachlehrer	67'898.55		75'000		66'802.00	
3010.03	Besoldung Schulhausvorsteher	18'203.90		18'000		17'964.70	
3010.04	Pädagogischer Support EDV	6'022.90		10'000		7'967.15	
3020.05	Besoldung Lehrpersonal (Kanton)	2'496'307.80					
3030	Sozialleistungen					42'727.35	
3030.01	Sozialleistungen	46'257.90		245'000			
3030.05	Sozialleistungen Lehrpersonal (Kanton)	228'791.15					
3040	Personalversicherungsbeiträge					22'949.05	
3040.01	Personalversicherungsbeiträge	21'431.90		21'000			
3040.05	PK Lehrpersonal (Kanton)	255'248.40					
3050	Unfall-, Krankenkassenvers. Beiträge	54'486.10		55'000		57'234.40	
3090	Personal-, Weiterbildungskosten	7'331.90		17'000		12'728.50	
3100.01	Schulmaterial, Lehrmittel	52'915.95		88'500		58'900.80	
3100.02	Schüler-, Lehrerbibliothek	2'562.95		5'000		5'120.65	
3110	Mobilien	3'322.15		2'000			
3111	Maschinen	12'985.55		13'000			
3120	Wasser, Energie, Heizmaterial	52'659.40		67'000		53'888.00	
3130	Verbrauchs-, Reinigungsmaterial	16'490.20		15'000		10'755.20	
3140	Baulicher Unterhalt	26'737.15		25'000		16'737.15	
3150	Unterhalt Mobilien, Maschinen	47'166.75		35'000		52'230.05	
3170.01	Sonstiger Schulsport	14'908.00		16'000		4'882.50	
3170.03	Schullager	2'249.95		5'000		3'530.00	
3170.04	Spesenentschädigungen			2'000			
3180	Versicherungen	24'247.20		24'000		24'247.20	

Laufende Rechnung (nach Dienstbereichen)		Rechnung 2006		Voranschlag 2006		Rechnung 2005	
		Aufwand	Ertrag	Aufwand	Ertrag	Aufwand	Ertrag
3181	Telefon- und andere Gebühren	1'838.80		3'500		1'963.35	
3184	Schülerreisekosten	11'595.00		14'000		14'137.50	
3510	Beiträge an Lehrergehälter			1'656'000		1'578'973.80	
3520	Schulgelder an andere Gemeinden	500.00				2'000.00	
4270	Mieterträge Abwartwohnung		10'080.00		10'000		10'080.00
4360.01	Benützungsgebühren		4'811.30		3'500		3'383.20
4360.04	Rückerstattungen Dritter		1'822.40		3'000		3'280.00
4360.05	Rv Erwerbsausfallentsch. Lehrpersonal (Kanton)		5'228.90				
4390	Arbeitnehmerbeitrag Sozialleistungen		44'590.05		27'000		28'756.00
4510	Unfallversicherung Lehrpersonal		30'417.75		20'000		31'844.10
4520	Schulgelder der Auswärtigen		2'000.00		1'500		
4610	Kantonsbeiträge						21'140.30
4610.01	Kantonsbeiträge		20'967.50		34'000		
4610.05	Kantonsbeitrag Lehrergehälter PS		1'764'401.85				
212	ORIENTIERUNGSSCHULE	3'367'657.05	2'543'198.70	1'195'500	151'000	1'077'962.15	177'940.95
	Saldo		824'458.35		1'044'500		900'021.20
3010.01	Besoldung Abwartpersonal	129'339.75		123'000		126'252.00	
3010.02	Besoldung Fachlehrer	4'900.00		4'500		5'152.50	
3010.03	Besoldung Schulhausvorsteher	28'180.10		28'000		27'807.75	
3010.04	Pädagogischer Support EDV	18'786.95		20'000		28'318.80	
3020.05	Besoldung Lehrpersonal (Kanton)	2'296'885.30					
3030	Sozialleistungen					31'533.15	
3030.01	Sozialleistungen	28'034.55		87'500			
3030.05	Sozialleistungen Lehrpersonal (Kanton)	209'054.90					
3040	Personalversicherungsbeiträge					24'646.90	
3040.01	Personalversicherungsbeiträge	38'412.25		35'000			
3040.05	PK Lehrpersonal (Kanton)	234'421.80					
3050	Unfall-, Krankenkassenvers. Beiträge	49'590.20		45'000		51'286.60	
3090	Personal-, Weiterbildungskosten	13'086.80		20'500		13'698.65	
3100.01	Schulmaterial, Lehrmittel	74'320.10		93'500		83'336.50	
3100.02	Schüler-, Lehrerbibliothek	7'971.80		7'500		8'310.40	
3110	Mobilien	869.00		10'000		800.00	
3111	Maschinen, Apparate	3'239.00		5'000		3'502.75	
3120	Wasser, Energie, Heizmaterial	101'859.85		75'000		66'191.70	
3130	Verbrauchs-, Reinigungsmaterial	14'620.65		10'000		9'408.55	
3140	Baulicher Unterhalt	6'067.60		25'000		11'773.90	
3150	Unterhalt Mobilien, Maschinen	46'850.00		28'000		60'954.10	
3170.01	Sonstiger Schulsport	5'897.80		7'500		2'550.00	
3170.02	Projekt Schule und Sport	2'406.55		10'000		2'497.00	
3170.03	Schullager	17'353.90		20'000		5'420.00	
3170.04	Spesenentschädigungen	1'200.00		1'500		1'200.00	
3180	Versicherungen	19'883.30		20'000		19'883.30	
3181	Telephon- und andere Gebühren	7'800.90		7'000		6'180.30	
3184	Schülerreisekosten	6'624.00		12'000		9'643.00	
3510	Beiträge an Lehrergehälter			500'000		477'614.30	
4270	Mieterträge Abwartwohnung		9'600.00		10'000		9'600.00
4340	Schadensvergütungen						96.00
4360.01	Benützungsgebühren		20'679.40		23'000		22'851.30
4360.04	Rückerstattungen Dritter		11'134.05		8'000		7'099.00
4360.05	Rv Erwerbsausfallentsch. Lehrpersonal (Kanton)		2'843.50				
4390	Arbeitnehmerbeitrag Sozialleistungen		22'410.20		20'000		19'773.70
4510	Unfallversicherung Lehrpersonal		29'165.95		18'000		29'381.95
4520	Schulgelder der Auswärtigen		30'000.00		32'000		47'000.00
4610	Kantonsbeiträge						42'139.00
4610.01	Kantonsbeiträge		30'524.00		40'000		
4610.05	Kantonsbeitrag Lehrergehälter OS		2'386'841.60				

Laufende Rechnung (nach Dienstbereichen)	Rechnung 2006		Voranschlag 2006		Rechnung 2005	
	Aufwand	Ertrag	Aufwand	Ertrag	Aufwand	Ertrag
214 MUSIKSCHULEN	36'907.50		44'000		37'311.25	
Saldo		36'907.50		44'000		37'311.25
3650.01 Beitrag an Musikschule Belalp	10'000.00		10'000		10'000.00	
3650.02 Beiträge an Musikschule Oberwallis	26'407.50		33'000		27'311.25	
3650.03 Beiträge an andere Musikschulen	500.00		1'000			
220 SONDRSCHULEN	64'590.00		100'000		68'955.00	
Saldo		64'590.00		100'000		68'955.00
3650.01 Insieme Oberwallis	12'900.00		10'000		13'845.00	
3650.02 Sonderschulen	51'690.00		90'000		55'110.00	
230 BERUFSBILDUNG	25'000.00		27'000		25'856.55	
Saldo		25'000.00		27'000		25'856.55
3510 Beteiligung Reisekosten Lehrlinge	25'000.00		27'000		25'856.55	
290 SCHULDIREKTION	290'018.15	55'471.05	287'000	55'000	281'460.60	57'978.50
Saldo		234'547.10		232'000		223'482.10
3010 Besoldung Schuldirektion und Administration	212'083.30		206'000		206'818.30	
3030 Sozialleistungen	32'811.45		32'000		32'397.25	
3040 Personalversicherungsbeiträge	33'455.25		30'000		30'593.85	
3050 Unfall-, Krankenkassenvers. Beiträge	5'283.90		6'000		6'145.60	
3090 Sonstige Personalkosten	132.00		2'000			
3100 Büromaterial, Drucksachen	2'043.05		2'000		741.75	
3110 Mobilien			1'000		500.00	
3111 Maschinen			3'000			
3170 Spesenentschädigungen	3'000.00		3'000		3'000.00	
3182 Porti-, Versandkosten	1'209.20		2'000		1'263.85	
4390 Arbeitnehmerbeitrag Sozialleistungen		28'175.85		25'000		27'547.15
4610 Kantonsbeiträge		27'295.20		30'000		30'431.35
292 ERWACHSENENBILDUNG	82'495.45	74'628.85	84'500	79'500	81'114.40	65'534.95
Saldo		7'866.60		5'000		15'579.45
3010 Besoldung Lehrpersonal	58'590.35		60'000		58'285.05	
3030 Sozialleistungen	9'064.55		9'500		9'130.15	
3050 Unfallversicherung	991.40		1'500		1'209.45	
3100 Schulmaterial, Lehrmittel	902.50		1'500		645.90	
3170 Spesenentschädigungen	1'953.30		3'000		3'416.80	
3184 Publikationen	5'993.35		4'000		3'427.05	
3650 Beiträge an Studienzentrum Brig	5'000.00		5'000		5'000.00	
4330 Schulgelder		71'321.70		75'500		62'174.70
4390 Arbeitnehmerbeitrag Sozialleistungen		3'307.15		4'000		3'360.25

Laufende Rechnung (nach Dienstbereichen)		Rechnung 2006		Voranschlag 2006		Rechnung 2005	
		Aufwand	Ertrag	Aufwand	Ertrag	Aufwand	Ertrag
3	KULTUR, FREIZEIT, KULTUS	1'517'335.75	261'972.95	1'371'000	218'500	1'454'845.05	202'290.05
	Saldo		1'255'362.80		1'152'500		1'252'555.00
300	KULTURFÖRDERUNG	175'662.85		148'000		178'269.00	
	Saldo		175'662.85		148'000		178'269.00
3630	Kulturförderung Schule	3'000.00		3'000		3'000.00	
3650.01	Beiträge an Dorfvereine	93'673.50		80'000		93'300.00	
3650.03	Beiträge an kulturelle Veranstaltungen	28'989.35		15'000		31'969.00	
3650.04	Beitrag an Kulturkommission	50'000.00		50'000		50'000.00	
305	BIBLIOTHEK ZENTRUM MISSIONE	141'822.35	46'177.75	127'000	20'500	116'747.10	23'180.45
	Saldo		95'644.60		106'500		93'566.65
3010	Besoldung Bibliothekspersonal	70'271.50		68'000		68'048.90	
3030	Sozialversicherungsbeiträge	10'871.70		11'000		10'659.60	
3040	Personalversicherungsbeiträge	9'625.05		1'500		1'186.05	
3050	Unfall-, Krankenkassenvers. Beiträge	1'750.75		2'000		2'022.10	
3090	Übriger Personalaufwand	1'544.25		3'000		1'226.00	
3100.01	Büromaterial, Drucksachen	3'139.15		3'000		2'565.15	
3100.02	Bücher, Tonträger	25'332.05		24'000		26'067.95	
3100.03	DVD-Ring	8'992.30					
3110	Möblier	1'998.15		3'000		1'263.65	
3111	Maschinen, Apparate, Geräte	4'209.00		5'000		1'361.20	
3150	Unterhalt Mobiliar, Maschinen	1'994.35		4'000		284.50	
3181	Telephon- und andere Gebühren	583.10		1'000		548.00	
3182	Porti-, Versandkosten	1'511.00		1'500		1'514.00	
4340	Gebühren		2'627.30		3'000		3'458.30
4390	Arbeitnehmerbeitrag Sozialleistungen		8'541.35		4'500		4'589.15
4610	Kantonsbeiträge		35'009.10		13'000		15'133.00
308	ZENTRUM MISSIONE	199'013.05	105'015.95	200'000	101'000	211'533.40	81'039.90
	Saldo		93'997.10		99'000		130'493.50
3010	Besoldung Abwartspersonal	89'612.20		86'000		82'933.70	
3030	Sozialleistungen	13'863.95		13'500		12'991.25	
3040	Personalversicherungsbeiträge	12'726.00		13'000		13'918.20	
3050	Unfall-, Krankenkassenvers. Beiträge	2'232.60		2'500		2'464.40	
3090	Sonstige Personalkosten					771.40	
3100.01	Büromaterial	275.60		500		85.80	
3100.02	Drucksachen	2'290.80		2'500			
3111	Maschinen	2'500.00				14'860.25	
3120	Wasser, Energie, Heizmaterial	32'397.85		30'000		29'704.40	
3130	Verbrauchsmaterial	11'062.75		15'000		6'543.45	
3140	Baulicher Unterhalt	3'838.95		10'000		13'361.55	
3150	Unterhalt Möblier, Maschinen	14'496.25		20'000		19'281.60	
3180	Versicherungen	9'482.50		3'000		10'323.80	
3181	Telephon- und andere Gebühren	1'233.60		1'000		1'293.60	
3182	Porti-, Versandkosten	3'000.00		3'000		3'000.00	
4270	Mieterträge Abwartwohnung		9'600.00		10'000		9'600.00
4340.01	Benützungsgebühren		83'439.00		80'000		59'511.05
4340.02	Schadensvergütungen		645.65				664.50
4390	Arbeitnehmerbeitrag Sozialleistungen		11'331.30		11'000		11'264.35

Laufende Rechnung (nach Dienstbereichen)		Rechnung 2006		Voranschlag 2006		Rechnung 2005	
		Aufwand	Ertrag	Aufwand	Ertrag	Aufwand	Ertrag
310	DENKMALPFLEGE, HEIMATSCHUTZ	33'730.80		30'000		18'967.20	
	Saldo		33'730.80		30'000		18'967.20
3650	Beiträge an Steinplattendächer	33'730.80		30'000		18'967.20	
330	PARKANLAGEN, KINDERSPIELPLÄTZE	17'116.60	265.60	16'000		8'156.65	90.70
	Saldo		16'851.00		16'000		8'065.95
3010	Besoldung Abwartspersonal	4'182.00				1'428.00	
3030	Sozialleistungen	647.00				223.70	
3050	Unfallversicherung	70.75				29.65	
3112.01	Spielgeräte					1'302.65	
3120	Wasser, Energie	1'449.15		500		390.85	
3130	Verbrauchsmaterialien, Pflanzen	2'260.40		500		513.15	
3140.01	Unterhaltsarbeiten	7'755.05		15'000		3'073.05	
3140.02	Unterhalt Festwiese Stappen	752.25				1'195.60	
4390	Arbeitnehmerbeitrag Sozialleistungen		265.60				90.70
340	SPORTANLAGEN STAPPEN	264'559.70	250.00	226'000		219'757.60	250.00
	Saldo		264'309.70		226'000		219'507.60
3111	Maschinen, Geräte	464.00					
3120	Wasser, Energie, Heizmaterial	28'701.55		25'000		28'918.45	
3130	Verbrauchsmaterialien	26'200.95		15'000		18'649.50	
3140	Unterhalt Sportanlagen	42'206.55		23'000		9'857.85	
3150	Unterhalt Maschinen, Fahrzeuge	5'354.55		10'000		9'699.70	
3180	Versicherungen	2'632.10		3'000		2'632.10	
3650	Beiträge an Sportvereine	9'000.00					
3900	Int. Verrechnung mit Werkhof	150'000.00		150'000		150'000.00	
4360.02	Rückerstattung Anteil Stromkosten		250.00				250.00
341	FREILUFTBAD BAMMATTA	56'655.90	16'000.00	45'000	16'000	70'787.10	12'000.00
	Saldo		40'655.90		29'000		58'787.10
3111	Maschinen					3'554.50	
3120	Wasser, -aufbereitung, Energie	18'757.90		15'000		22'548.60	
3140	Baulicher Unterhalt	26'440.05		25'000		40'690.90	
3150	Unterhalt Mobiliar, Maschinen	7'464.85					
3180	Versicherungen	3'993.10		5'000		3'993.10	
4270	Pachtzinsen		16'000.00		16'000		12'000.00
342	SKATE- UND FUNPARK STAPPEN	785.80		10'000		2'873.35	38.10
	Saldo		785.80		10'000		2'835.25
3010	Besoldung					600.00	
3030	Sozialleistungen					94.00	
3050	Unfallversicherung					17.85	
3120	Wasser, Energie					1'195.30	
3140	Unterhaltsarbeiten	292.60		10'000		473.00	
3180	Versicherungen	493.20				493.20	
4390	Arbeitnehmerbeitrag Sozialleistungen						38.10

Laufende Rechnung (nach Dienstbereichen)	Rechnung 2006		Voranschlag 2006		Rechnung 2005	
	Aufwand	Ertrag	Aufwand	Ertrag	Aufwand	Ertrag
350 ÜBRIGE FREIZEITGESTALTUNG	2'733.00		4'000		10'122.25	
Saldo		2'733.00		4'000		10'122.25
3650.03 Kinderkrippe Ringelreija Brig	2'733.00		4'000		10'122.25	
390 KIRCHE	625'255.70	94'263.65	565'000	81'000	617'631.40	85'690.90
Saldo		530'992.05		484'000		531'940.50
3010.01 Besoldung Geistlichkeit	373'787.20		336'000		374'771.20	
3010.02 Besoldung Organisten, Dirigent	47'823.80		43'000		46'302.90	
3030 Sozialleistungen	65'227.50		57'000		65'959.60	
3040 Personalversicherungsbeiträge	52'076.80		55'000		55'486.15	
3050 Unfall-, Krankenkassenvers. Beiträge	10'504.15		10'000		12'512.25	
3090 Sonstige Personalkosten	480.60					
3120 Wasser, Energie, Heizmaterial	1'082.95		1'000		1'052.35	
3140 Baulicher Unterhalt	6'780.90		5'000		3'480.15	
3170 Spesenentschädigungen	5'508.60		5'000		5'508.60	
3180 Versicherungen	23'108.20		25'000		23'108.20	
3650 Beitrag an Reformierte Kirchgemeinde	38'875.00		28'000		29'450.00	
4270 Mieterträge Geistlichkeit		10'800.00		11'000		10'800.00
4360.02 Rückerstattung Benefizien		13'075.10		8'000		8'543.20
4390 Arbeitnehmerbeitrag Sozialleistungen		58'388.55		50'000		54'347.70
4900 Int. Verrechnung mit Werkhof		12'000.00		12'000		12'000.00

Laufende Rechnung (nach Dienstbereichen)	Rechnung 2006		Voranschlag 2006		Rechnung 2005	
	Aufwand	Ertrag	Aufwand	Ertrag	Aufwand	Ertrag
4	GESUNDHEIT	117'094.20	896.00	104'500		1'175.00
	Saldo		116'198.20		104'500	126'308.05
450	KRANKHEITSBEKÄMPFUNG	4'467.20		4'500		
	Saldo		4'467.20		4'500	4'027.60
3650.01	Tuberkulosefürsorge	3'137.20		3'500		3'103.20
3650.02	div. Organisationen	1'330.00		1'000		924.40
490	GESUNDHEITSWESEN	112'627.00	896.00	100'000		1'175.00
	Saldo		111'731.00		100'000	122'280.45
3610	Wasseranalysen	2'763.05		5'000		6'751.95
3650.01	Lebensmittelkontrolle	896.00		1'000		
3650.03	Private Institutionen	2'469.55		4'000		3'600.00
3660	Schulzahnpflege	106'498.40		90'000		113'103.50
4310.01	Vergütung Dritter für Dienstleistungen		896.00			1'175.00

Laufende Rechnung (nach Dienstbereichen)		Rechnung 2006		Voranschlag 2006		Rechnung 2005	
		Aufwand	Ertrag	Aufwand	Ertrag	Aufwand	Ertrag
5	SOZIALE WOHLFAHRT	2'396'028.45	494'741.65	1'987'500	27'500	2'272'012.00	152'330.95
	Saldo		1'901'286.80		1'960'000		2'119'681.05
530	SOZIALVERSICHERUNGEN	972'215.05		1'000'000		932'485.75	
	Saldo		972'215.05		1'000'000		932'485.75
3610.01	Finanzierung der AHV/IV	482'295.20		495'000		476'000.40	
3610.02	Ergänzungsleistungen	489'919.85		505'000		456'485.35	
540	JUGENDARBEITSSTELLE	93'343.65		125'000		96'873.60	
	Saldo		93'343.65		125'000		96'873.60
3520	Betrieb Jugendarbeitsstelle	93'343.65		125'000		96'873.60	
541	MITTAGSTISCH, NACHSCHULBETREUUNG, KINDERTAGESSTÄTTE	144'073.30	66'925.95	71'500	27'500	66'982.65	38'168.90
	Saldo		77'147.35		44'000		28'813.75
3010	Besoldungen					44'326.55	
3010.01	Besoldungen Mittagstisch und Nachschulbetreuung	45'565.00		45'000			
3010.02	Besoldungen Kindertagesstätte	48'990.25					
3030	Sozialleistungen	14'628.65		7'000		6'943.55	
3040	Personalversicherungsbeiträge	12'215.50		5'000		3'558.15	
3050	Unfallversicherung	2'355.75		1'500		1'317.15	
3090	Sonstige Personalkosten	1'447.65					
3100	Büromaterial, Drucksachen	1'496.70					
3130	Verbrauchs-, Reinigungsmaterial	2'572.00		500		290.45	
3181	Telephongebühren	712.95		500		291.10	
3184	Dienstleistungen Dritter	14'088.85		12'000		10'255.70	
4360	Rückerstattungen						10'300.00
4360.01	Rückerstattungen		34'450.70		10'000		
4390	Arbeitnehmerbeitrag Sozialleistungen		9'607.50		5'500		5'415.00
4610	Kantonsbeiträge		22'867.75		12'000		22'453.90
550	INVALIDITÄT	60'285.40		105'000		97'929.35	
	Saldo		60'285.40		105'000		97'929.35
3610	Beiträge zugunsten Behinderter	60'285.40		105'000		97'929.35	
580	ALLGEMEINE FÜRSORGE	749'940.80	427'815.70	218'000		587'554.35	114'162.05
	Saldo		322'125.10		218'000		473'392.30
3610.01	Gesetzliche Sozialhilfe	86'139.85		218'000		152'560.55	
3660.01	Wirtschaftliche Hilfe an Kantonsbürger	341'914.75				211'658.85	
3660.02	Wirtschaftliche Hilfe an Schweizerbürger	59'679.50				101'680.35	
3660.03	Wirtschaftliche Hilfe an Ausländer	262'206.70				14'480.40	
3660.10	Kostenanteil der Gesundheitszone					107'174.20	
4360.01	RV Dritter für Kantonsbürger		39'745.00				29'915.05
4360.02	RV Dritter für übrige Schweizerbürger						1'721.35
4360.03	RV Dritter für Ausländer						3'213.50
4610.01	Kantonsbeiträge Kantonsbürger						8'342.05
4610.02	Kantonsbeiträge Schweizerbürger						23'742.25
4610.03	Kantonsbeiträge Ausländer						14'739.50
4610.10	Kantonale Bevorschussung		388'070.70				
4620.01	Gemeindebeiträge Kantonsbürger						8'928.15
4620.02	Gemeindebeiträge Schweizerbürger						17'806.55

Laufende Rechnung (nach Dienstbereichen)	Rechnung 2006		Voranschlag 2006		Rechnung 2005	
	Aufwand	Ertrag	Aufwand	Ertrag	Aufwand	Ertrag
4620.03 Gemeindebeiträge Ausländer						5'753.65
582 ARBEITSLOSENHILFE	70'161.25		128'000		112'707.30	
Saldo		70'161.25		128'000		112'707.30
3610.01 Regionale Arbeitsvermittlung (RAVOP)	70'161.25		128'000		112'707.30	
588 REGIONALER SOZIALDIENST	295'009.00		330'000		346'339.00	
Saldo		295'009.00		330'000		346'339.00
3650 Sozialmediz. Regionalzentrum SMRZ	295'009.00		330'000		346'339.00	
590 HILFSAKTIONEN	11'000.00		10'000		31'140.00	
Saldo		11'000.00		10'000		31'140.00
3650.01 Entwicklungshilfe	10'500.00		10'000		10'000.00	
3650.02 Verschiedene Beiträge	500.00				21'140.00	

Laufende Rechnung (nach Dienstbereichen)		Rechnung 2006		Voranschlag 2006		Rechnung 2005	
		Aufwand	Ertrag	Aufwand	Ertrag	Aufwand	Ertrag
6	VERKEHR	3'061'560.40	955'350.85	3'037'000	902'000	2'879'701.50	914'587.15
	Saldo		2'106'209.55		2'135'000		1'965'114.35
610	KANTONSSTRASSEN	276'376.25		300'000		287'860.00	
	Saldo		276'376.25		300'000		287'860.00
3510	Unterhalt Kantonsstrasse	276'376.25		300'000		287'860.00	
620	GEMEINDESTRASSEN	602'121.85	9'095.75	500'000		500'516.25	8'415.10
	Saldo		593'026.10		500'000		492'101.15
3120	Energie Öffentliche Beleuchtung	65'345.05		80'000		69'535.50	
3130	Verbrauchsmaterial	20'100.30		20'000		19'308.05	
3140.01	Strassenunterhalt	186'566.10		100'000		67'536.70	
3140.02	Weihnachtsbeleuchtung	16'961.30		15'000		57'817.80	
3140.03	Strassensignalisation, -markierung	28'433.40		20'000		17'519.75	
3140.04	Strassenbeleuchtung, Verkabelung	59'313.65		70'000		51'161.75	
3140.05	Hausnummerierung	337.95				280.40	
3140.06	Schneeräumung	119'007.15		75'000		118'663.00	
3140.07	Wege, Lager	14'429.60		20'000			
3140.08	Sanierung Wege, Stege	41'627.35		50'000		48'693.30	
3900	Int. Verrechnung mit Werkhof	50'000.00		50'000		50'000.00	
4360	Rückerstattungen		5'023.00				2'826.00
4610	Kantonsbeiträge		4'072.75				5'589.10
621	PARKPLÄTZE GRUND UND BERG	144'831.20	361'513.65	127'000	350'000	114'067.60	357'161.70
	Saldo	216'682.45		223'000		243'094.10	
3100	Drucksachen	794.05				610.10	
3110	Ankauf Parkuhren, Zubehör	14'110.05		5'000		6'352.70	
3120	Wasser, Energie	4'597.95		5'000		5'923.70	
3140.01	Unterhalt Parkplätze	3'584.05		10'000		9'988.05	
3140.02	Schneeräumung Plätze Berg	17'416.25		15'000		7'615.10	
3150	Unterhalt Parkuhren	34'291.25		15'000		12'828.95	
3180	Versicherungen	1'537.60		5'000		1'537.60	
3184	Dienstleistungen Dritter	21'500.00		25'000		22'211.40	
3900.01	Int. Verrechnung mit Polizei	22'000.00		22'000		22'000.00	
3900.02	Int. Verrechnung mit Werkhof	25'000.00		25'000		25'000.00	
4340	Parkgebühren		361'513.65		350'000		357'161.70
625	WERKHOF, ÖFFTL. ARBEITEN	1'280'057.90	504'836.45	1'370'000	457'000	1'270'213.20	469'105.35
	Saldo		775'221.45		913'000		801'107.85
3010	Besoldung Betriebspersonal	820'547.70		910'000		797'156.35	
3030	Sozialleistungen	126'946.95		142'000		124'871.40	
3040	Personalversicherungsbeiträge	152'367.55		168'000		148'014.90	
3050	Unfall-, Krankenkassenvers. Beiträge	21'654.90		25'000		24'987.55	
3060	Dienstkleider	549.00		3'000		3'416.00	
3090	Sonstige Personalkosten	5'153.55		3'000		3'093.05	
3111	Maschinen, Geräte	895.50		5'000		4'694.60	
3120	Wasser, Energie, Heizmaterial	5'869.35		2'000		4'765.60	
3130.01	Betriebsmaterialien	18'554.75		15'000		20'614.55	
3130.02	Betriebsstoffe Fahrzeuge	28'604.00		25'000		24'610.10	
3150	Unterhalt Maschinen, Fahrzeuge	62'714.00		40'000		70'831.10	
3170	Spesenentschädigungen	2'090.00		500		1'180.00	
3180.01	Sachversicherungen					5'839.30	
3180.02	Motorfahrzeugversicherungen	9'086.80		9'000		8'905.60	
3180.03	Verkehrsabgaben	990.00		1'500		1'380.00	
3181	Telefongebühren	5'521.40		6'000		5'868.80	
3184	Dienst-, Fuhrleistungen Dritter	6'512.45		5'000		7'984.30	
3900	Int. Verrechnung mit Kultus	12'000.00		12'000		12'000.00	

Laufende Rechnung (nach Dienstbereichen)	Rechnung 2006		Voranschlag 2006		Rechnung 2005	
	Aufwand	Ertrag	Aufwand	Ertrag	Aufwand	Ertrag
4360.02 Rückerstattungen Dritter		4'390.00				2'014.00
4390 Arbeitnehmerbeitrag Sozialleistungen		175'446.45		132'000		142'091.35
4900.01 Int. Verrechnung Totengräber		50'000.00		50'000		50'000.00
4900.02 Int. Verrechnung Parkplätze		25'000.00		25'000		25'000.00
4900.03 Int. Verrechnung Gewässerschutz		50'000.00		50'000		50'000.00
4900.04 Int. Verrechnung Gemeindestrassen		50'000.00		50'000		50'000.00
4900.05 Int. Verrechnung Sportplatz		150'000.00		150'000		150'000.00
650 REGIONALVERKEHR	758'173.20	79'905.00	740'000	95'000	707'044.45	79'905.00
Saldo		678'268.20		645'000		627'139.45
3120 Energie	1'070.30		1'500		1'141.50	
3140 Baulicher Unterhalt Bushaltestellen	20'769.75		5'000		287.30	
3180 Versicherungen	234.20		500		234.20	
3650.03 Regionaler Busbetrieb	303'125.25		285'000		281'296.55	
3650.04 Regionalverkehr	391'436.00		400'000		394'252.00	
3650.10 Sportbus Blatten	25'137.70		30'000		26'232.90	
3650.11 Ruf Bus, PubliCar	16'400.00		18'000		3'600.00	
4360 Rückerstattungen Dritter				15'000		
4610 Kantonsbeiträge		79'905.00		80'000		79'905.00

Laufende Rechnung (nach Dienstbereichen)	Rechnung 2006		Voranschlag 2006		Rechnung 2005	
	Aufwand	Ertrag	Aufwand	Ertrag	Aufwand	Ertrag
7 UMWELT, RAUMORDNUNG	1'670'313.70	1'169'046.45	1'750'000	1'205'500	1'591'178.95	1'179'474.55
Saldo		501'267.25		544'500		411'704.40
700 WASSERVERSORGUNG	28'094.95		41'500		9'439.80	
Saldo		28'094.95		41'500		9'439.80
3120.01 Wasser Öffentliche Brunnen	6'144.00		6'500		6'144.00	
3140.01 Unterhaltsarbeiten	9'281.45		30'000		3'295.80	
3140.02 Unterhalt Öffentliche Brunnen	12'669.50		5'000			
710 ABWASSER UND ABWASSERENTSORGUNG	499'185.05	507'225.80	485'000	500'000	542'296.85	525'026.00
Saldo	8'040.75		15'000			17'270.85
3140.01 Kanalisationsnetz	10'450.95		35'000		68'217.10	
3630.01 Betriebskosten ARA Briglina	438'734.10		400'000		424'079.75	
3900 Int. Verrechnung Werkhof	50'000.00		50'000		50'000.00	
4340 Gebühren KBG Abwasser		506'525.80		500'000		524'419.30
4630 Rückerstattungen		700.00				606.70
720 ABFALLBEWIRTSCHAFTUNG	796'237.80	579'409.60	812'500	605'000	777'669.40	581'458.85
Saldo		216'828.20		207'500		196'210.55
3100 Drucksachen	2'183.25		5'000		2'216.40	
3120 Energie			500			
3140 Unterhalt Kehrrihtanlagen	17'403.60		5'000		51'213.20	
3180 Sachversicherungen	288.10		2'000		288.10	
3184.01 Kehrrihttransporte vom Berg	8'841.95		35'000		26'313.40	
3184.02 Kehrrihtentsorgung Berg	25'238.80		40'000		43'559.30	
3184.03 Kehrrihttransporte Grund			15'000		9'999.85	
3520.01 Entsorgung Kehrriht	407'670.20		400'000		373'417.45	
3520.02 Entsorgung Papier, Karton	144'619.00		130'000		131'128.85	
3520.03 Entsorgung Blech, Glas, Eisen, Alu	56'254.65		70'000		59'886.60	
3520.04 Grünabfuhr	69'380.15		70'000		39'646.10	
3630 Ökohof	44'298.85		20'000		20'000.15	
3660 Beiträge an Kompostieranlagen	59.25					
3900.02 Int. Verrechnung Bauverwaltung	20'000.00		20'000		20'000.00	
4340 Kehrrihtgebühren		574'564.45		600'000		577'169.05
4370 Kehrrihtbussen		900.00		2'000		
4520 Rückerstattungen Gemeinden		3'945.15		3'000		4'289.80
730 SCHLACHTHOF	7'272.35		6'000		7'740.05	
Saldo		7'272.35		6'000		7'740.05
3120 Wasser, Energie, Heizmaterial	241.90				246.15	
3180 Versicherungen			500			
3630 Tierkörperablage	7'030.45		5'500		7'493.90	
740 FRIEDHOF, BESTATTUNGSWESEN	52'167.45	37'862.00	100'000	25'000	57'965.55	32'458.00
Saldo		14'305.45		75'000		25'507.55
3140 Unterhalt Friedhof	2'167.45		50'000		7'965.55	
3900 Int. Verrechnung Totengräber	50'000.00		50'000		50'000.00	
4340.01 Grabplatzgebühren		23'732.00		15'000		22'188.00
4340.02 Bestattungsgebühren		14'130.00		10'000		10'270.00

Laufende Rechnung (nach Dienstbereichen)		Rechnung 2006		Voranschlag 2006		Rechnung 2005	
		Aufwand	Ertrag	Aufwand	Ertrag	Aufwand	Ertrag
750	GEWÄSSERVERBAUUNGEN	90'153.25	10'061.45	100'000	50'000	82'475.45	14'584.85
	Saldo		80'091.80		50'000		67'890.60
3140	Unterhalt Flüsse, Bäche	12'137.05		50'000		8'625.65	
3510	Unterhaltsarbeiten Wildbäche, Rotten	78'016.20		50'000		73'849.80	
4610.01	Kantonsbeiträge für Rotten		5'437.80		25'000		11'406.70
4610.02	Kantonsbeiträge für Flüsse, Bäche		4'623.65		25'000		3'178.15
760	LAWINENVERBAUUNGEN UND FELSSICHERUNG	46'092.70	34'175.35	30'000	25'000	30'139.85	25'605.70
	Saldo		11'917.35		5'000		4'534.15
3640	Lawinenwarndienst	46'092.70		30'000		30'139.85	
4390	Rückerstattungen Dritter		504.90				170.55
4510	Kantonsbeitrag		26'565.85		20'000		20'080.35
4520	Gemeindebeiträge		7'104.60		5'000		5'354.80
780	ÖFFENTLICHE TOILETTEN	12'249.00	312.25	16'500	500	13'966.20	341.15
	Saldo		11'936.75		16'000		13'625.05
3010	Besoldungen	4'401.15		5'000		4'865.35	
3030	Sozialversicherungsbeiträge	790.55		1'000		906.75	
3120	Wasser, Energie, Heizmaterial	1'676.20		1'500		1'965.80	
3130	Verbrauchsmaterial, Hundetoiletten	3'941.30		6'500		4'933.60	
3140	Unterhaltsarbeiten	836.10		2'000		979.90	
3180	Versicherungen	603.70		500		314.80	
4390	Arbeitnehmerbeitrag Sozialleistungen		312.25		500		341.15
790	RAUMPLANUNG, RAUMORDNUNG	138'861.15		158'500		69'485.80	
	Saldo		138'861.15		158'500		69'485.80
3184.01	Vorprojekte, Studien	5'984.55				5'554.05	
3184.02	Ortsplanung	6'000.00		45'000		279.75	
3184.03	Verkehrsplanung kommunal					5'380.00	
3184.04	Wirtschaftsförderung	87'280.00		80'000			
3184.06	Felssturz Mehbaum	6'324.60					
3650	Regionalplanung	33'272.00		33'500		58'272.00	

Laufende Rechnung (nach Dienstbereichen)		Rechnung 2006		Voranschlag 2006		Rechnung 2005	
		Aufwand	Ertrag	Aufwand	Ertrag	Aufwand	Ertrag
8	VOLKSWIRTSCHAFT	247'751.95	4'648.35	218'000	4'000	246'545.20	5'993.20
	Saldo		243'103.60		214'000		240'552.00
800	LANDWIRTSCHAFT	58'117.00	4'648.35	68'000	4'000	77'079.75	5'993.20
	Saldo		53'468.65		64'000		71'086.55
3010.01	Besoldung	2'809.95				2'411.10	
3010.02	Besoldung Ackerbauleiter			3'000			
3010.03	Besoldung Gemeindegewerk	26'897.75		24'000		26'025.00	
3010.04	Besoldung Flurpolizei	515.40		500		508.60	
3030	Sozialleistungen	4'675.80		4'500		4'534.05	
3040	Personalversicherungsbeiträge	5'567.50		4'000			
3050	Unfallversicherung	511.40		1'000		600.65	
3130	Verbrauchsmaterial	86.00				226.15	
3170	Spesenentschädigungen	492.00				319.00	
3180	Versicherungen Wasserwasser	525.00		1'000		525.00	
3184	Besamung	3'014.00		5'000		5'951.00	
3650.01	Beiträge an die Landwirtschaft	3'132.05				3'450.00	
3650.02	Beiträge an Stallbauten					7'900.00	
3650.03	Beiträge an Wasserwassergeteilen	9'890.15		25'000		24'629.20	
4360.02	Rückerstattung von Privaten		450.00				1'590.00
4390	Arbeitnehmerbeitrag Sozialleistungen		3'592.35		3'500		3'927.20
4510	Kantonsbeitrag Ackerbaustelle		606.00		500		476.00
810	FORSTWIRTSCHAFT	9'634.95		10'000		9'465.45	
	Saldo		9'634.95		10'000		9'465.45
3520.02	Anteil Waldpflege	9'634.95		10'000		9'465.45	
830	TOURISMUS	180'000.00		140'000		160'000.00	
	Saldo		180'000.00		140'000		160'000.00
3640.02	Tourismus-Förderung (Kleiner Sempion Express)	20'000.00					
3650	Beiträge an regionale Verkehrsvereine	160'000.00		140'000		160'000.00	

Laufende Rechnung (nach Dienstbereichen)	Rechnung 2006		Voranschlag 2006		Rechnung 2005	
	Aufwand	Ertrag	Aufwand	Ertrag	Aufwand	Ertrag
9 FINANZEN, STEUERN	8'873'996.38	20'969'310.05	4'376'000	17'682'000	9'166'774.70	21'537'828.50
Saldo	12'095'313.67		13'306'000		12'371'053.80	
900 STEUERN NATÜRLICHE PERSONEN	305'461.10	16'436'394.05	200'000	14'315'000	259'221.55	16'580'176.05
Saldo	16'130'932.95		14'115'000		16'320'954.50	
3200 Vergütungszinse	192'283.70		100'000		139'186.25	
3400 Steuern auf überbaute Grundstücke	113'177.40		100'000		120'035.30	
4000.01 Einkommenssteuern		13'659'167.00		11'800'000		13'919'105.10
4000.02 Vermögenssteuern		1'462'950.25		1'400'000		1'461'214.05
4000.03 Quellensteuern		390'895.40		250'000		389'138.65
4000.04 Kopfsteuern		109'877.05		100'000		108'587.00
4000.05 Pauschalsteuern		89'426.00		15'000		16'629.75
4000.06 Kapitalabfindungen		204'267.05		100'000		190'523.30
4020.01 Steuern auf überbaute Grundstücke		403'310.50		580'000		417'442.30
4020.02 Grundstücksteuern		51'425.70		60'000		39'585.45
4030 Liquidationsgewinnsteuern		57'836.85		10'000		35'886.65
4060 Eingang abgeschriebener Steuern		7'238.25				2'063.80
901 STEUERN JURISTISCHE PERSONEN		914'693.15		950'000		1'114'680.75
Saldo	914'693.15		950'000		1'114'680.75	
4010.01 Gewinnsteuern		487'101.50		500'000		656'914.40
4010.02 Kapitalsteuern		208'401.30		200'000		240'811.05
4020 Grundstücksteuern		219'190.35		250'000		216'955.30
903 VERMÖGENSGEWINNSTEUERN		92'530.05		25'000		86'663.90
Saldo	92'530.05		25'000		86'663.90	
4030 Grundstücksgewinnsteuern		92'530.05		25'000		86'663.90
904 ERBSCHAFTS-, SCHENKUNGSSTEUERN		537'285.55		100'000		315'099.80
Saldo	537'285.55		100'000		315'099.80	
4050 Erbschafts-, Schenkungssteuern		537'285.55		100'000		315'099.80
907 STEUERERLASSE, -VERLUSTE, -BUSSEN	138'287.67	1'640.00	50'000		230'958.50	477.00
Saldo		136'647.67		50'000		230'481.50
3190.01 Steuerverluste	109'806.10		50'000		218'574.75	
3190.02 Steuererlasse	17'742.65				7'745.30	
3190.05 Debitorenverluste	10'738.92				4'638.45	
4060 Steuerbussen		1'640.00				477.00
909 KANTONSSTEUERN	102'900.00		105'000		112'853.35	
Saldo		102'900.00		105'000		112'853.35
3190 Kantonssteuer auf Spezialeinnahmen	102'900.00		105'000		112'853.35	

Laufende Rechnung (nach Dienstbereichen)		Rechnung 2006		Voranschlag 2006		Rechnung 2005	
		Aufwand	Ertrag	Aufwand	Ertrag	Aufwand	Ertrag
920	BEITRÄGE OHNE ZWECKBINDUNG	152'570.65		153'000		152'570.65	
	Saldo		152'570.65		153'000		152'570.65
3410	Beitrag interkomm. Finanzausgleich	152'570.65		153'000		152'570.65	
930	PATENTE, ABGABEN	10'635.00	40'822.35	10'000	32'000	9'778.00	65'329.60
	Saldo	30'187.35		22'000		55'551.60	
3510	Kantonsanteil Hundesteuern	10'635.00		10'000		9'778.00	
4410.01	Hundesteuern		29'374.00		30'000		48'414.30
4410.02	Wirtschaftspatente und Konzessionen		11'448.35		2'000		16'915.30
932	REGALIEN, KONZESSIONEN	84'204.10	2'688'974.40	4'000	2'130'000	80'935.00	2'446'236.85
	Saldo	2'604'770.30		2'126'000		2'365'301.85	
3620	Beitrag Wasserzinsen an Burgerschaft	4'000.00		4'000		4'000.00	
3650	Kosten Gratisenergie	80'204.10				76'935.00	
4100.01	Wasserrechtskonzessionen		1'911'228.50		1'600'000		1'723'375.20
4100.02	Kiesausbeutung		10'000.00		15'000		
4100.03	Gratisenergie		37'189.35				35'364.60
4100.04	Beitrag EW an Konzessionsgemeinden		231'932.00		120'000		249'430.00
4100.05	Energiefieferungen		223'390.55		120'000		162'833.05
4100.06	Entschädigung entgangene Wasserkraft				275'000		275'234.00
4600.07	Bundesbeiträge entgangene Wasserkraft		275'234.00				
940	ZINSEN, KAPITALDIENST	950'480.25	231'995.50	1'301'000	130'000	1'055'836.30	192'514.55
	Saldo		718'484.75		1'171'000		863'321.75
3180	Bankgebühren	2'970.33		1'000		4'277.70	
3220	Darlehens-, Anlehenszinsen	947'509.92		1'300'000		1'051'558.60	
4200	Zinsen auf Kontokorrentguthaben		1'595.18				1'565.85
4210.01	Verzugszinsen, Inkassospesen manuel		6'595.95				8'790.15
4210.02	Verzugszinsen, Inkassospesen automatisch		143'936.56		75'000		120'323.00
4220.01	Zinsen auf Wertschriften		55'449.45		55'000		56'880.00
4220.02	Zinsen auf Festgelder		21'918.36				2'455.55
4220.03	Zinsen auf Darlehen		2'500.00				2'500.00
942	FINANZVERMÖGEN		24'975.00				736'650.00
	Saldo	24'975.00				736'650.00	
4240	Buchgewinne Anlagen Finanzvermögen		24'975.00				736'650.00
990	ABSCHREIBUNGEN	6'515'474.85		2'415'000		6'202'979.25	
	Saldo		6'515'474.85		2'415'000		6'202'979.25
3310.01	Grundstücke, FV Anlagen	1'514'893.15		273'000		588'460.30	
3310.02	Tiefbauten	1'695'654.10		710'000		2'004'039.85	
3310.03	Hochbauten	2'964'084.90		1'274'000		3'369'079.40	
3310.04	Mobilien, Maschinen, Fahrzeuge	281'291.85		145'000		227'278.00	
3310.05	Waldungen	59'550.85		13'000		14'121.70	

Laufende Rechnung (nach Dienstbereichen)		Rechnung 2006		Voranschlag 2006		Rechnung 2005	
		Aufwand	Ertrag	Aufwand	Ertrag	Aufwand	Ertrag
999	ABSCHLUSS	613'982.76		138'000		1'061'642.10	
	Saldo		613'982.76		138'000		1'061'642.10
3890	Ertragsüberschuss	613'982.76		138'000		1'061'642.10	
	Total Aufwand	29'800'527.50		21'272'500		25'384'089.20	
	Total Ertrag		29'800'527.50		21'272'500		25'384'089.20

Laufende Rechnung (nach Dienstabteilungen)	Rechnung 2006		Voranschlag 2006		Rechnung 2005	
	Aufwand	Ertrag	Aufwand	Ertrag	Aufwand	Ertrag
0 ALLGEMEINE VERWALTUNG	2'742'253.42	618'999.60	2'587'500	492'000	2'541'151.50	638'892.30
Saldo		2'123'253.82		2'095'500		1'902'259.20
1 ÖFFENTLICHE SICHERHEIT	905'468.50	394'052.35	965'500	349'000	831'407.00	341'851.75
Saldo		511'416.15		616'500		489'555.25
2 BILDUNG	8'268'724.75	4'931'509.25	4'875'500	392'000	4'272'990.25	409'665.75
Saldo		3'337'215.50		4'483'500		3'863'324.50
3 KULTUR, FREIZEIT, KULTUS	1'517'335.75	261'972.95	1'371'000	218'500	1'454'845.05	202'290.05
Saldo		1'255'362.80		1'152'500		1'252'555.00
4 GESUNDHEIT	117'094.20	896.00	104'500		127'483.05	1'175.00
Saldo		116'198.20		104'500		126'308.05
5 SOZIALE WOHLFAHRT	2'396'028.45	494'741.65	1'987'500	27'500	2'272'012.00	152'330.95
Saldo		1'901'286.80		1'960'000		2'119'681.05
6 VERKEHR	3'061'560.40	955'350.85	3'037'000	902'000	2'879'701.50	914'587.15
Saldo		2'106'209.55		2'135'000		1'965'114.35
7 UMWELT, RAUMORDNUNG	1'670'313.70	1'169'046.45	1'750'000	1'205'500	1'591'178.95	1'179'474.55
Saldo		501'267.25		544'500		411'704.40
8 VOLKSWIRTSCHAFT	247'751.95	4'648.35	218'000	4'000	246'545.20	5'993.20
Saldo		243'103.60		214'000		240'552.00
9 FINANZEN, STEUERN	8'873'996.38	20'969'310.05	4'376'000	17'682'000	9'166'774.70	21'537'828.50
Saldo	12'095'313.67		13'306'000		12'371'053.80	
Total Aufwand	29'800'527.50		21'272'500		25'384'089.20	
Total Ertrag		29'800'527.50		21'272'500		25'384'089.20

**Laufende Rechnung
nach Arten gegliedert**

Laufende Rechnung (nach Arten)	Rechnung 2006		Voranschlag 2006		Rechnung 2005	
	Aufwand	Ertrag	Aufwand	Ertrag	Aufwand	Ertrag
3 AUFWAND	29'800'527.50		21'272'500		25'384'089.20	
30 PERSONALAUFWAND	12'138'207.60		5'930'500		5'369'389.00	
31 SACHAUFWAND	3'263'419.12		3'254'500		3'163'792.10	
32 PASSIVZINSEN	1'139'793.62		1'400'000		1'190'744.85	
33 ABSCHREIBUNGEN	6'515'474.85		2'415'000		6'202'979.25	
34 BEITRÄGE OHNE ZWECKBINDUNG	265'748.05		253'000		272'605.95	
35 ENTSCHÄDIGUNGEN AN GEMEINWESEN	1'197'387.85		3'794'000		3'578'767.95	
36 EIGENE BEITRÄGE	4'257'513.65		3'678'500		4'135'168.00	
38 EINLAGEN IN SPEZIALFINANZIERUNGEN, STIFTUNGEN, VORFINANZ.	613'982.76		138'000		1'061'642.10	
39 INTERNE VERRECHNUNGEN	409'000.00		409'000		409'000.00	
4 ERTRAG		29'800'527.50		21'272'500		25'384'089.20
40 STEUERN		17'982'542.80		15'390'000		18'097'097.50
41 REGALIEN & KONZESSIONEN		2'413'740.40		2'130'000		2'446'236.85
42 VERMÖGENSERTRÄGE		383'464.40		222'500		1'057'862.20
43 ENTGELTE		2'993'208.95		2'694'000		2'821'136.50
44 BEITRÄGE OHNE ZWECKBINDUNG		40'822.35		32'000		65'329.60
45 RÜCKERSTATTUNGEN VON GEMEINWESEN		155'691.75		135'000		166'565.65
46 BEITRÄGE FÜR EIGENE RECHNUNG		5'422'056.85		260'000		320'860.90
49 INTERNE VERRECHNUNGEN		409'000.00		409'000		409'000.00
Total Aufwand	29'800'527.50		21'272'500		25'384'089.20	
Total Ertrag		29'800'527.50		21'272'500		25'384'089.20

Investitionsrechnung nach Funktionen gegliedert

Investitionsrechnung (nach Dienstbereichen)		Rechnung 2006		Voranschlag 2006		Rechnung 2005	
		Ausgaben	Einnahmen	Ausgaben	Einnahmen	Ausgaben	Einnahmen
0	ALLGEMEINE VERWALTUNG	345'576.05	114'776.95	203'000		1'998'441.65	680'000.00
	Saldo		230'799.10		203'000		1'318'441.65
020	ALLGEMEINE VERWALTUNG	61'972.70	109'776.95	43'000		101'953.80	
	Saldo	47'804.25			43'000		101'953.80
5030.05	Info-, Anschlagkästen					10'534.05	
5060.01	EDV Anlage Junkerhof	18'111.35		43'000		91'419.75	
5060.12	Eidg. Grundbuch	43'861.35					
6460.12	Rückerstattungen Privater		99'929.15				
6600.12	Bundesbeitrag an Eidg. Grundbuch		8'689.20				
6610.12	Kantonsbeitrag an Eidg. Grundbuch		1'158.60				
090	VERWALTUNGSGEBÄUDE	83'767.45		160'000		106'192.75	
	Saldo		83'767.45		160'000		106'192.75
5030	Verwaltungsgebäude	51'084.10		125'000		73'227.75	
5060	Mobilien, Maschinen	32'683.35		35'000		32'965.00	
091	LIEGENSCHAFTEN VERWALTUNGSVERMÖGEN	199'835.90	5'000.00			1'790'295.10	680'000.00
	Saldo		194'835.90				1'110'295.10
5000.03	Grundstück Stapfen					1'189'261.30	
5000.07	Grundstück Untere Binen	35'308.75					
5030.03	Grandi-Haus	16'222.95					
5030.15	Werkhof Naters-Blatten	38'736.00					
5030.16	Gewerbegebäude Blatten					531'033.80	
5030.30	Festung	109'568.20				70'000.00	
6000.04	Schlüsselacker						675'000.00
6030.03	Grandi-Haus		5'000.00				5'000.00
1	ÖFFENTLICHE SICHERHEIT	211'408.25	137'335.00	945'000	671'000	234'429.30	182'834.10
	Saldo		74'073.25		274'000		51'595.20
140	FEUERWEHR	74'073.25		895'000	621'000	194'579.30	142'984.10
	Saldo		74'073.25		274'000		51'595.20
5010.01	Hydranten	38'163.30		45'000		32'724.95	
5060.02	Fahrzeug Feuerwehr			800'000		123'257.80	
5060.11	Maschinen, Geräte, Ausrüstungen	35'909.95		50'000		38'596.55	
6610.01	Kantonsbeiträge Hydranten				3'000		3'899.85
6610.02	Kantonsbeiträge Fahrzeuge				320'000		81'608.15
6610.11	Kantonsbeiträge Maschinen, Geräte, Ausrüstungen				10'000		10'302.15
6610.30	Kantonsbeiträge Feuerwehrlokal Blatten						47'173.95
6620.02	Beiträge Dritter (Stadtgemeinde Brig-Glis)				288'000		
160	ZIVILSCHUTZ	137'335.00	137'335.00	50'000	50'000	39'850.00	39'850.00
	Saldo						
5030.30	Zivilschutzraumersatzabgaben			50'000			
5100.30	Zivilschutzraumersatzabgaben	137'335.00				39'850.00	
6100.30	Zivilschutzraumersatzabgaben		137'335.00		50'000		39'850.00

Investitionsrechnung (nach Dienstbereichen)		Rechnung 2006		Voranschlag 2006		Rechnung 2005	
		Ausgaben	Einnahmen	Ausgaben	Einnahmen	Ausgaben	Einnahmen
2	BILDUNG	60'342.95	11'609.30	156'000	14'000	152'380.00	9'000.00
	Saldo		48'733.85		142'000		143'380.00
210	PRIMARSCHULE	21'607.25	11'609.30	25'000	7'000	58'231.80	5'000.00
	Saldo		9'997.95		18'000		53'231.80
5030.05	Turnhalle Kiosi					24'474.80	
5060.10	ICT-Projekt (Schule ans Netz)	21'607.25		25'000		33'757.00	
6610.10	ICT-Projekt		11'609.30		7'000		5'000.00
212	ORIENTIERUNGSSCHULE	38'735.70		131'000	7'000	94'148.20	4'000.00
	Saldo		38'735.70		124'000		90'148.20
5030.01	Sanierung Schulhaus Bammatta			100'000		73'525.90	
5060.05	EDV-Anlage OS Bammatta	38'735.70		31'000		20'622.30	
6610.05	EDV-Anlage OS Bammatta				7'000		4'000.00
3	KULTUR, FREIZEIT, KULTUS	201'913.85		225'000		86'497.95	24'336.00
	Saldo		201'913.85		225'000		62'161.95
308	ZENTRUM MISSIONE	51'437.75		35'000			
	Saldo		51'437.75		35'000		
5030.01	Zentrum Missione	51'437.75		35'000			
330	PARKANLAGEN, KINDERSPIELPLÄTZE	25'963.55		60'000			
	Saldo		25'963.55		60'000		
5030.01	Kinderspielplätze	25'963.55		60'000			
340	SPORTANLAGEN STAPFEN	61'699.65		80'000		492.60	
	Saldo		61'699.65		80'000		492.60
5030.01	Ökonomiegebäude Sportplatz Stapfen	54'920.85		40'000			
5030.05	Sprunganlage Stapfen	6'778.80		40'000		492.60	
341	FREILUFTBAD BAMMATTA	52'812.90		50'000		86'005.35	24'336.00
	Saldo		52'812.90		50'000		61'669.35
5030	Freiluftbad Bammatta	52'812.90		50'000		86'005.35	
6610.01	Sanierung Bad Bammatta (Sport-Toto)						24'336.00
390	KIRCHE	10'000.00					
	Saldo		10'000.00				
5250.05	Pfarrkirche Mund	10'000.00					

Investitionsrechnung (nach Dienstbereichen)		Rechnung 2006		Voranschlag 2006		Rechnung 2005	
		Ausgaben	Einnahmen	Ausgaben	Einnahmen	Ausgaben	Einnahmen
5	SOZIALE WOHLFAHRT	757'958.80		350'000		350'000.00	
	Saldo		757'958.80		350'000		350'000.00
541	MITTAGSTISCH, NACHSCHULBETREUUNG, KINDERTAGESSTÄTTE	57'958.80					
	Saldo		57'958.80				
5060	Möbilen, Einrichtungen	57'958.80					
570	ALTERSHEIME	700'000.00		350'000		350'000.00	
	Saldo		700'000.00		350'000		350'000.00
5250.03	Alterssiedlung St. Michael	700'000.00		350'000		350'000.00	
6	VERKEHR	1'111'600.00	46'500.00	1'220'000		881'462.75	3'000.00
	Saldo		1'065'100.00		1'220'000		878'462.75
610	KANTONSSTRASSEN	38'295.75					
	Saldo		38'295.75				
5610.01	Anteil an Kantonsstrassen	38'295.75					
620	GEMEINDESTRASSEN	987'664.00		1'040'000		820'633.45	
	Saldo		987'664.00		1'040'000		820'633.45
5010.01	Sanierungsbauwerke, Verkehrsplanung	79'734.85					
5010.03	Haselmattenstrasse	23'717.35		500'000		63'654.55	
5010.07	Weingartenstrasse, Landstrasse	62'002.80					
5010.13	Furkastrasse (2. Teil)	19'978.10		100'000		22'552.95	
5010.14	Binen-, Dammweg	197'964.20		150'000		174'077.40	
5010.16	Pflästerung Lombardeiweg					100'719.00	
5010.17	Gehsteig Saasermuer-Weingarten	96'517.15		100'000			
5010.19	Sportplatzweg	67'456.85					
5010.20	Gehsteig Blatten	4'669.30				245'394.90	
5010.25	Erschliessung Hegdom	19'887.90		20'000			
5010.50	Kreisel H19 / Ausfahrt Goms	205'475.60					
5010.75	Beleuchtung, Verkabelung	46'906.90				97'467.10	
5020.15	Flurstrasse Tätschen-Belalp (Lochwald)			20'000			
5020.20	Bau, Sanierung Wege und Stege	36'911.65		100'000		52'990.00	
5020.21	Wegsicherung Alpe Bel - Blatten					63'777.55	
5020.22	Wegsicherung Bergstation - Lüsga	126'441.35					
5020.31	Fussgängerverbindungen, Radwege			50'000			
621	PARKPLÄTZE GRUND UND BERG	26'693.40	37'000.00	100'000		9'000.00	3'000.00
	Saldo	10'306.60			100'000		6'000.00
5010.05	Parkplatz Blatten					6'000.00	
5030.01	Parkhaus Blattenstrasse	4'401.85		100'000			
5060.01	Parkingsystem P900	22'291.55					
5100.30	Parkplatzersatzabgaben					3'000.00	
6100.01	Parkhaus Blattenstrasse		37'000.00				
6100.30	Parkplatzersatzabgaben						3'000.00

Investitionsrechnung (nach Dienstbereichen)		Rechnung 2006		Voranschlag 2006		Rechnung 2005	
		Ausgaben	Einnahmen	Ausgaben	Einnahmen	Ausgaben	Einnahmen
625	WERKHOF, ÖFFTL. ARBEITEN	58'946.85	9'500.00	80'000		51'829.30	
	Saldo		49'446.85		80'000		51'829.30
5060.01	Fahrzeuge, Maschinen Werkhof	58'946.85		80'000		51'829.30	
6060.01	Fahrzeuge Werkhof		9'500.00				
7	UMWELT, RAUMORDNUNG	478'704.65	1'116'874.90	725'000	318'000	778'069.05	281'195.95
	Saldo	638'170.25			407'000		496'873.10
700	WASSERVERSORGUNG	112'481.60		100'000			
	Saldo		112'481.60		100'000		
5010.07	Tätschenhang (Wasserversorgung Bruchji West)	12'481.60		15'000			
5010.08	Wasserversorgung Milchbach			15'000			
5010.10	Wasserversorgung Mittelberg und Mehlbaum	70'000.00		70'000			
5010.11	Quellschutzzone	30'000.00					
710	ABWASSER UND ABWASSERENTSORGUNG	39'685.80	187'896.50	250'000	60'000	468'997.70	153'173.00
	Saldo	148'210.70			190'000		315'824.70
5010.12	Kanalisation Judengasse					76'274.90	
5010.19	Kanalisation Binenweg					87'038.80	
5010.20	Pumpschacht KG Rotten	38'097.60		50'000			
5010.21	Kanalisation Dammstrasse			100'000			
5010.50	Gen. Entwässerungsprojekt GEP	1'588.20		50'000			
5010.51	Sanierungen infolge GEP			50'000		305'684.00	
6100.01	Kanalisationsanschlussbeiträge		187'896.50		60'000		153'173.00
712	OBERFLÄCHEN- ODER GRUNDWASSERBESEITIGUNG	164'390.50					
	Saldo		164'390.50				
5010.52	Meteorwasserleitung Dammstrasse	106'471.05					
5010.53	Meteorwasserleitung Sportplatzweg	57'919.45					
720	ABFALLBEWIRTSCHAFTUNG			10'000		49'220.00	22'407.05
	Saldo				10'000		26'812.95
5030.01	Kehrriechanlagen Blatten-Belalp			10'000		17'176.70	
5060.11	Glasmulden, Schallschutz					32'043.30	
6060.11	Beiträge Dritter (Vetroswiss)						22'407.05
750	GEWÄSSERVERBAUUNGEN	150'406.85	916'812.15			214'211.30	63'474.00
	Saldo	766'405.30					150'737.30
5010.01	Sanierung Bruchji	67'277.10				42'872.25	
5010.05	Sanierung Kelchbach (Gerinneausbau)	83'129.75				171'339.05	
6310.05	Rückerstattungen Dritter (Gerinneausbau)		1'744.15				
6600.04	Keichbach (Frohmatte)		899'996.95				45'115.40
6610.04	Keichbach (Frohmatte)		15'071.05				18'358.60

Investitionsrechnung (nach Dienstbereichen)		Rechnung 2006		Voranschlag 2006		Rechnung 2005	
		Ausgaben	Einnahmen	Ausgaben	Einnahmen	Ausgaben	Einnahmen
760	LAWINENVERBAUUNGEN UND FELSSICHERUNG	4'424.40	12'166.25	300'000	258'000	37'712.75	25'800.00
	Saldo	7'741.85			42'000		11'912.75
5010.05	Lawinenverbauungen Gratlawine	4'424.40		300'000		37'712.75	
6600.05	Lawinenverbauungen Gratlawine		10'623.75		210'000		21'000.00
6610.05	Lawinenverbauungen Gratlawine		1'542.50		48'000		4'800.00
790	RAUMPLANUNG, RAUMORDNUNG	7'315.50		65'000		7'927.30	16'341.90
	Saldo		7'315.50		65'000	8'414.60	
5000.10	Grundstück FO-Trasse			50'000			
5010.01	Felssanierungen Obergüot-Bildji	1'764.65				5'805.60	
5030.02	Kultur- und Naturlandschafterhaltung Natischer Bärg	5'550.85		15'000		2'121.70	
6600.02	Felssanierungen Naters-Dorf						13'876.75
6610.02	Felssanierungen Naters-Dorf						2'465.15
8	VOLKSWIRTSCHAFT	1'047'566.45		1'200'000		1'009'865.60	
	Saldo		1'047'566.45		1'200'000		1'009'865.60
800	LANDWIRTSCHAFT	27'203.15		200'000		6'808.40	
	Saldo		27'203.15		200'000		6'808.40
5010.04	Wässerwassergemeinschaft Bitscheri	27'203.15		200'000		6'808.40	
830	TOURISMUS	20'363.30				3'057.20	
	Saldo		20'363.30				3'057.20
5250.20	Ortsleitsystem	20'363.30				3'057.20	
840	INDUSTRIE, GEWERBE, HANDEL	1'000'000.00		1'000'000		1'000'000.00	
	Saldo		1'000'000.00		1'000'000		1'000'000.00
5240.01	Belalp Bahnen	1'000'000.00		1'000'000		1'000'000.00	
	Total Investitionsausgaben	4'215'071.00		5'024'000		5'491'146.30	
	Total Investitionseinnahmen		1'427'096.15		1'003'000		1'180'366.05
	Nettoinvestition		2'787'974.85		4'021'000		4'310'780.25

Investitionsrechnung (nach Dienstabteilungen)	Rechnung 2006		Voranschlag 2006		Rechnung 2005	
	Ausgaben	Einnahmen	Ausgaben	Einnahmen	Ausgaben	Einnahmen
0 ALLGEMEINE VERWALTUNG	345'576.05	114'776.95	203'000		1'998'441.65	680'000.00
Saldo		230'799.10		203'000		1'318'441.65
1 ÖFFENTLICHE SICHERHEIT	211'408.25	137'335.00	945'000	671'000	234'429.30	182'834.10
Saldo		74'073.25		274'000		51'595.20
2 BILDUNG	60'342.95	11'609.30	156'000	14'000	152'380.00	9'000.00
Saldo		48'733.65		142'000		143'380.00
3 KULTUR, FREIZEIT, KULTUS	201'913.85		225'000		86'497.95	24'336.00
Saldo		201'913.85		225'000		62'161.95
5 SOZIALE WOHLFAHRT	757'958.80		350'000		350'000.00	
Saldo		757'958.80		350'000		350'000.00
6 VERKEHR	1'111'600.00	46'500.00	1'220'000		881'462.75	3'000.00
Saldo		1'065'100.00		1'220'000		878'462.75
7 UMWELT, RAUMORDNUNG	478'704.65	1'116'874.90	725'000	318'000	778'069.05	281'195.95
Saldo	638'170.25			407'000		496'873.10
8 VOLKSWIRTSCHAFT	1'047'566.45		1'200'000		1'009'865.60	
Saldo		1'047'566.45		1'200'000		1'009'865.60
Total Investitionsausgaben	4'215'071.00		5'024'000		5'491'146.30	
Total Investitionseinnahmen		1'427'096.15		1'003'000		1'180'366.05
Nettoinvestition		2'787'974.85		4'021'000		4'310'780.25

**Investitionsrechnung
nach Arten gegliedert**

Investitionsrechnung (nach Arten)		Rechnung 2006		Voranschlag 2006		Rechnung 2005	
		Ausgaben	Einnahmen	Ausgaben	Einnahmen	Ausgaben	Einnahmen
5	AUSGABEN	4'215'071.00		5'024'000		5'491'146.30	
50	SACHGÜTER	2'309'076.95		3'674'000		4'095'239.10	
500	Grundstücke	35'308.75		50'000		1'189'261.30	
501	Tiefbauten Strassen	1'362'831.25		1'765'000		1'476'126.60	
502	Tiefbauten Flur-, Forst- & Wanderwege	163'353.00		170'000		116'767.55	
503	Hochbauten	417'477.80		625'000		888'592.65	
506	Mobilien, Maschinen, Fahrzeuge	330'106.15		1'064'000		424'491.00	
51	NUTZUNGSABGABEN & VORTEILSENTGELTE	137'335.00				42'850.00	
510	Nutzungsabgaben & Vorteilsentgelte	137'335.00				42'850.00	
52	DARLEHEN UND BETEILIGUNGEN	1'730'363.30		1'350'000		1'353'057.20	
524	Gemischtw. Unternehmungen	1'000'000.00		1'000'000		1'000'000.00	
525	Private Institutionen	730'363.30		350'000		353'057.20	
56	EIGENE BEITRÄGE	38'295.75					
561	Kanton	38'295.75					
6	EINNAHMEN		1'427'096.15		1'003'000		1'180'366.05
60	ABGANG VON SACHGÜTERN		14'500.00				702'407.05
600	Grundstücke						675'000.00
603	Hochbauten		5'000.00				5'000.00
606	Mobilien, Maschinen, Fahrzeuge		9'500.00				22'407.05
61	NUTZUNGSABGABEN & VORTEILSENTGELTE		362'231.50		110'000		196'023.00
610	Nutzungsabgaben & Vorteilsentgelte		362'231.50		110'000		196'023.00
63	RÜCKERSTATTUNGEN FÜR SACHGÜTER		1'744.15				
631	Tiefbauten		1'744.15				

Investitionsrechnung (nach Arten)	Rechnung 2006		Voranschlag 2006		Rechnung 2005	
	Ausgaben	Einnahmen	Ausgaben	Einnahmen	Ausgaben	Einnahmen
64 RÜCKZAHLUNGEN EIGENER BEITRÄGE		99'929.15				
646 Private Haushalte		99'929.15				
66 BEITRÄGE FÜR EIGENE RECHNUNG		948'691.35		893'000		281'936.00
660 Bund		919'309.90		210'000		79'992.15
661 Kantone		29'381.45		395'000		201'943.85
662 Gemeinden				288'000		
Total Investitionsausgaben	4'215'071.00		5'024'000		5'491'146.30	
Total Investitionseinnahmen		1'427'096.15		1'003'000		1'180'366.05
Nettoinvestition		2'787'974.85		4'021'000		4'310'780.25

Bestandesrechnung

		Bestand am 01.01.2006	Veränderungen		Bestand am 31.12.2006
			Zuwachs	Abgang	
1	AKTIVEN	36'879'195.22		3'512'611.63	33'366'583.59
10	FINANZVERMÖGEN	10'294'195.22	181'388.37		10'475'583.59
100	Flüssige Mittel	300'252.79	188'197.86		488'450.65
1000	Kassa	18'621.30	205.45		18'826.75
1000.01	Kassa Kanzlei	5'714.85	2'628.75		8'343.60
1000.02	Kassa Schuldirektion	829.50		8.35	821.15
1000.03	Kassa Polizei	6'188.65		1'716.65	4'472.00
1000.04	Kassa Bibliothek Missione	5'888.30		698.30	5'190.00
1001	Postcheck	135'533.89	227'407.39		362'941.28
1001.01	Postcheck Gemeinde	131'920.39	222'829.09		354'749.48
1001.02	Postcheck Polizei	3'613.50	4'578.30		8'191.80
1002	Banken	146'097.60		39'414.98	106'682.62
1002.03	CS	92'890.35		64'065.19	28'825.16
1002.05	RB		36'364.26		36'364.26
1002.10	RB Stiftung Eyer Bertha	35'100.15		1'788.65	33'311.50
1002.15	RB Stiftung Kinderhort Missione	18'107.10		9'925.40	8'181.70
101	Guthaben	4'667'184.78	356'175.71		5'023'360.49
1012	Steuerguthaben	4'424'056.38	322'064.48		4'746'120.86
1012.01	Steuerguthaben 2001	130'819.65		31'941.80	98'877.85
1012.02	Steuerguthaben 2002	147'044.85		34'574.00	112'470.85
1012.03	Steuerguthaben 2003	423'360.50		235'882.45	187'478.05
1012.04	Steuerguthaben 2004	1'288'625.58		788'342.03	500'283.55
1012.05	Steuerguthaben 2005	2'159'827.85		600'155.60	1'559'672.25
1012.06	Steuerguthaben 2006		2'072'846.56		2'072'846.56
1012.12	Steuerguthaben 1993	1'254.85			1'254.85
1012.13	Steuerguthaben 1994	1'862.40		613.80	1'248.60
1012.14	Steuerguthaben 1995	9'301.95		802.80	8'499.15
1012.15	Steuerguthaben 1996	8'513.30			8'513.30
1012.16	Steuerguthaben 1997	45'017.30		11'274.35	33'742.95
1012.17	Steuerguthaben 1998	42'251.50		1'756.65	40'494.85
1012.18	Steuerguthaben 1999	100'115.05		30'512.70	69'602.35
1012.19	Steuerguthaben 2000	66'061.60		14'925.90	51'135.70
1015	Debitoren-Guthaben	243'128.40	34'111.23		277'239.63
1015.01	Debitoren	221'350.15	27'473.50		248'823.65
1015.02	Verrechnungssteuern	21'778.25	6'637.73		28'415.98
102	Anlagen	2'200'286.00		33'525.00	2'166'761.00
1020	Wertschriften	100'000.00			100'000.00
1020.11	Kassaobligation Eyer Bertha (05-08)	30'000.00			30'000.00
1020.12	Kassaobligation Eyer Bertha (05-10)	70'000.00			70'000.00

		Bestand am 01.01.2006	Veränderungen Zuwachs Abgang	Bestand am 31.12.2006
1021	Aktien	1'330'885.00		1'297'360.00
1021.01	Seilbahnen AG Blatten-Belalp	1'001'800.00		1'001'800.00
1021.02	EWBN Brig-Naters AG	278'500.00	33'500.00	245'000.00
1021.03	Wasserversorgung Naters AG	40'000.00		40'000.00
1021.06	Gewag AG	14.00		14.00
1021.07	Ocom AG	25.00	25.00	
1021.08	Stiftung Fernuni Hagen	15.00		15.00
1021.09	Radio Rottu Oberwallis	10.00		10.00
1021.10	Walliser Kantonalbank	10'500.00		10'500.00
1021.11	Valais Incoming AG	1.00		1.00
1021.12	Furka-Oberalp-Bahn / Matterhorn Gotthard Bahn	20.00		20.00
1022	Darlehen	279'400.00		279'400.00
1022.01	WV Hegdom	123'000.00		123'000.00
1022.02	WV Milchbach	30'000.00		30'000.00
1022.03	WV Bruchji-Ost	126'400.00		126'400.00
1023	Liegenschaften	490'001.00		490'001.00
1023.01	Grundstück Stapfen	50'000.00		50'000.00
1023.02	Grundstück Schloss	35'000.00		35'000.00
1023.03	Grundstück Turmmatte	65'000.00		65'000.00
1023.04	Grundstück Schlüsselacker	125'000.00		125'000.00
1023.05	Grundstück Finsterfeld	90'000.00		90'000.00
1023.06	Grundstück Breiten	45'000.00		45'000.00
1023.07	Grundstück Unter dem Dorf	80'000.00		80'000.00
1023.10	Grundstück FO-Trassee	1.00		1.00
103	Transitorische Aktiven	3'126'471.65	329'460.20	2'797'011.45
1030	Transitorische Aktiven	3'126'471.65	329'460.20	2'797'011.45
1030.01	Transitorische Aktiven	3'126'471.65	329'460.20	2'797'011.45
11	VERWALTUNGSVERMÖGEN	26'585'000.00	3'694'000.00	22'891'000.00
114	Sachgüter	26'480'000.00	3'679'000.00	22'801'000.00
1140	Grundstücke	3'710'000.00	512'000.00	3'198'000.00
1140.02	Grundstück Stapfen Ost	20'000.00	20'000.00	
1140.03	Grundstück Stapfen	960'000.00	160'000.00	800'000.00
1140.04	Grundstück Im Feld	15'000.00	15'000.00	
1140.05	Grundstück Blattenstrasse	10'000.00	10'000.00	
1140.06	Schützenhaus Klosi	20'000.00	20'000.00	
1140.07	Grundstück Unter dem Dorf	540'000.00	54'000.00	486'000.00
1140.08	Grundstück Haselmatte	80'000.00	8'000.00	72'000.00
1140.09	Grundstück Im Kehr	1'800'000.00	180'000.00	1'620'000.00
1140.10	Grundstück Dorf/Ob Furkastrasse	20'000.00	20'000.00	
1140.11	Grundstück Weingarten/A9	50'000.00	5'000.00	45'000.00
1140.12	Grundstück Saasermauer	145'000.00	15'000.00	130'000.00
1140.43	Grundstück Zentrum Missione	50'000.00	5'000.00	45'000.00

	Bestand am 01.01.2006	Veränderungen		Bestand am 31.12.2006
		Zuwachs	Abgang	
1141 Tiefbauten	8'469'000.00		1'129'000.00	7'340'000.00
1141.15 Strassen und Wege	345'000.00	375'000.00		720'000.00
1141.17 Flur- und Forstwege	240'000.00	10'000.00		250'000.00
1141.18 Wander- und Radwege	100'000.00	100'000.00		200'000.00
1141.19 Fussgängerverbindungen	13'000.00		2'000.00	11'000.00
1141.20 Parkplätze Zentrum Kelchbach	33'000.00		3'000.00	30'000.00
1141.21 Parkanlagen Gertschenareal	16'000.00		2'000.00	14'000.00
1141.22 Marktplatz, Sanierung	12'000.00		1'000.00	11'000.00
1141.23 Strassenbeleuchtungsanlagen	240'000.00	20'000.00		260'000.00
1141.24 Kanalisationsbauten / GEP	1'530'000.00		365'000.00	1'165'000.00
1141.25 Wasserversorgung	18'000.00		18'000.00	
1141.26 Ara Briglina	175'000.00		17'000.00	158'000.00
1141.28 Korrektion Bruchji	44'000.00	56'000.00		100'000.00
1141.29 Korrektion Klosi-, Kelchbach	1'820'000.00		930'000.00	890'000.00
1141.30 Parkanlagen, Kinderspielplätze	28'000.00	20'000.00		48'000.00
1141.31 Weingartenstrasse	144'000.00	36'000.00		180'000.00
1141.32 Haselmattenstrasse	1'083'000.00		203'000.00	880'000.00
1141.33 Kreisel	168'000.00		38'000.00	130'000.00
1141.34 Neugestaltung Kelchbachstrasse	96'000.00		16'000.00	80'000.00
1141.35 Sportanlagen	792'000.00		72'000.00	720'000.00
1141.37 Furkastrasse	100'000.00			100'000.00
1141.38 Landstrasse	64'000.00		4'000.00	60'000.00
1141.39 Kehrstrasse	58'000.00		6'000.00	52'000.00
1141.40 Fellsicherheit	23'000.00		23'000.00	
1141.41 TWG Bruchji-West	14'000.00	6'000.00		20'000.00
1141.42 TWG Mittelberg und Mehlbaum		84'000.00		84'000.00
1141.44 TWG Hegdorn	16'000.00			16'000.00
1141.45 Urnenfriedhof	22'000.00		12'000.00	10'000.00
1141.46 Hydrantennetz	347'000.00		147'000.00	200'000.00
1141.49 Maschinen, Geräte, Ausrüstungen	70'000.00	10'000.00		80'000.00
1141.51 Aletschstrasse	59'000.00		9'000.00	50'000.00
1141.52 Gehsteig Blatten	198'000.00		18'000.00	180'000.00
1141.53 Gehsteig Saasermauer-Weingarten		87'000.00		87'000.00
1141.55 Untere Binen	160'000.00		16'000.00	144'000.00
1141.57 Kreisel Lötschberg	436'000.00		36'000.00	400'000.00
1141.60 Wässerwassergeteilschaft Bitscheri	5'000.00	5'000.00		10'000.00
1143 Hochbauten	13'526'000.00		1'834'000.00	11'692'000.00
1143.01 Junkerhof	232'000.00		42'000.00	190'000.00
1143.02 Depot Junkerhof und Festung	90'000.00	40'000.00		130'000.00
1143.03 Öfftl. WC Kirchplatz	64'000.00		7'000.00	57'000.00
1143.04 Waldenhaus	64'000.00		7'000.00	57'000.00
1143.05 Kehrriechanlagen	79'000.00		9'000.00	70'000.00
1143.06 Bushaltestellen Ortsbus	36'000.00		4'000.00	32'000.00
1143.08 Öfftl. WC Blatten	112'000.00		12'000.00	100'000.00
1143.10 Parkhaus Blattenstrasse	144'000.00		44'000.00	100'000.00
1143.11 Altes Postlokal	49'000.00	1'000.00		50'000.00
1143.14 Gewerbegebäude Blatten	430'000.00		130'000.00	300'000.00
1143.16 Kaplaneihaus	46'000.00		5'000.00	41'000.00
1143.18 Turnhalle Bammatta	292'000.00		132'000.00	160'000.00
1143.19 Abwartwohnung Bammatta	80'000.00		9'000.00	71'000.00
1143.20 Schulhaus Bammatta	200'000.00		20'000.00	180'000.00
1143.21 Kindergarten Rotten	148'000.00	32'000.00		180'000.00
1143.22 Kindergarten Breiten	80'000.00		10'000.00	70'000.00
1143.25 Schulhaus Turmmatta	2'000'000.00		300'000.00	1'700'000.00
1143.26 Schulhaus Ornavasso	2'680'000.00		480'000.00	2'200'000.00
1143.30 Turnhalle Klosi	123'000.00		23'000.00	100'000.00
1143.32 Freiluftbad Bammatta	1'850'000.00		250'000.00	1'600'000.00
1143.34 Skate- und Funpark Stapfen	108'000.00		18'000.00	90'000.00
1143.35 Sportgebäude und Gewerbehalle Stapfen	755'000.00		127'000.00	628'000.00
1143.36 Anteil Stall Stapfen	17'000.00		17'000.00	

	Bestand am 01.01.2006	Veränderungen		Bestand am 31.12.2006
		Zuwachs	Abgang	
1143.39 Kardinalstugenden	40'000.00		4'000.00	36'000.00
1143.40 Zentrum Missionen	2'500'000.00		500'000.00	2'000'000.00
1143.43 Zivilschutzanlagen	72'000.00		8'000.00	64'000.00
1143.60 Schiessstand Mund	102'000.00		16'000.00	86'000.00
1143.66 Alterssiedlung St. Michael	760'000.00	440'000.00		1'200'000.00
1143.70 Oberwalliser Kreisspital	110'000.00		110'000.00	
1143.80 Lawinenverbauungen	263'000.00		63'000.00	200'000.00
1145 Waldungen	104'000.00		54'000.00	50'000.00
1145.01 Waldkataster	32'000.00		17'000.00	15'000.00
1145.10 Hinweisinventar Bauten ausserhalb der Bauzone	51'000.00		26'000.00	25'000.00
1145.11 Kultur- u. Naturlandschafterhaltung Natischer Bärg	21'000.00		11'000.00	10'000.00
1146 Mobiliar, Maschinen, Fahrzeuge	671'000.00		150'000.00	521'000.00
1146.10 EDV-Anlage Junkerhof	153'000.00		53'000.00	100'000.00
1146.11 EDV-Anlage Schulen	99'000.00		19'000.00	80'000.00
1146.12 Junkerhof	31'000.00		31'000.00	
1146.20 Fahrzeuge Polizei	15'000.00		14'000.00	1'000.00
1146.22 Fahrzeuge Werkhof	183'000.00	7'000.00		190'000.00
1146.23 Fahrzeuge Feuerwehr	190'000.00		40'000.00	150'000.00
115 Darlehen und Beteiligungen	105'000.00		15'000.00	90'000.00
1154 Gemischtwirtschaftliche Unternehmungen	105'000.00		15'000.00	90'000.00
1154.10 Standortkonzept Avanti (Unesco Dialog Center JAB)	105'000.00		15'000.00	90'000.00
Gesamtaktiven	36'879'195.22		3'512'611.63	33'366'583.59

		Bestand am 01.01.2006	Veränderungen Zuwachs Abgang	Bestand am 31.12.2006
2	PASSIVEN	36'879'195.22	3'512'611.63	33'366'583.59
20	FREMDKAPITAL	32'763'603.18	4'263'929.39	28'499'673.79
200	Kurzfristige Schulden	3'884'722.35	11'914.25	3'872'808.10
2000	Kreditoren	3'884'722.35	11'914.25	3'872'808.10
2000.02	Kreditoren	3'884'722.35	11'914.25	3'872'808.10
201	Haushaltkredite	1'725'325.48	345'952.99	1'379'372.49
2010	Banken	1'725'325.48	345'952.99	1'379'372.49
2010.01	UBS	1'163'736.24	158'181.30	1'005'554.94
2010.04	WKB	534'600.70	160'783.15	373'817.55
2010.05	RB	26'988.54	26'988.54	
202	Mittel & langfristige Schulden	26'988'000.00	3'882'000.00	23'106'000.00
2021	Langfristige Schulden	23'988'000.00	882'000.00	23'106'000.00
2021.03	WKB	1'300'000.00		1'300'000.00
2021.04	WKB	2'000'000.00		2'000'000.00
2021.05	WKB	1'875'000.00	125'000.00	1'750'000.00
2021.06	WKB	2'000'000.00		2'000'000.00
2021.13	RB	1'200'000.00		1'200'000.00
2021.14	RB	3'000'000.00		3'000'000.00
2021.15	RB	2'000'000.00		2'000'000.00
2021.16	RB	2'000'000.00		2'000'000.00
2021.17	RB	1'000'000.00		1'000'000.00
2021.21	UBS	225'000.00	225'000.00	
2021.23	UBS	1'950'000.00	200'000.00	1'750'000.00
2021.24	UBS	1'900'000.00	100'000.00	1'800'000.00
2021.25	UBS	2'250'000.00	200'000.00	2'050'000.00
2021.40	Helvetia Versicherung	1'000'000.00		1'000'000.00
2021.50	Darlehen Bund (Kunstrasen Stapfen)	144'000.00	16'000.00	128'000.00
2021.51	Darlehen Kanton (Kunstrasen Stapfen)	144'000.00	16'000.00	128'000.00
2022	Kassaschein-Darlehen	3'000'000.00	3'000'000.00	
2022.11	ESG Emissionszentrale CH-Gemeinden	3'000'000.00	3'000'000.00	
203	Verpflichtungen für Sonderrechnungen	165'555.35	24'062.15	141'493.20
2033	Stiftungen, Legate	165'555.35	24'062.15	141'493.20
2033.10	Stiftung Eyer Bertha	135'100.15	1'788.65	133'311.50
2033.15	Stiftung Kinderhort Missionen	18'107.10	9'925.40	8'181.70
2033.20	IG Klettersteig	12'348.10	12'348.10	

		Bestand am 01.01.2006	Veränderungen Zuwachs Abgang	Bestand am 31.12.2006
22	SPEZIALFINANZIERUNGEN	1'892'880.50	137'335.00	2'030'215.50
228	Spezialfinanzierungen	1'892'880.50	137'335.00	2'030'215.50
2280	Spezialfinanzierung	1'892'880.50	137'335.00	2'030'215.50
2280.03	Parkplatzersatzabgaben	851'192.50		851'192.50
2280.04	Zivilschutzraumersatzabgaben	1'041'688.00	137'335.00	1'179'023.00
23	EIGENKAPITAL	2'222'711.54	613'982.76	2'836'694.30
239	Eigenkapital	2'222'711.54	613'982.76	2'836'694.30
2390	Eigenkapital	2'222'711.54	613'982.76	2'836'694.30
2390.01	Eigenkapital	2'222'711.54	613'982.76	2'836'694.30
	Gesamtpassiven	36'879'195.22	3'512'611.63	33'366'583.59

