


Verwaltungsrechnung 2005



Bericht und Detailzahlen

Inhaltsverzeichnis

Bericht zur Verwaltungsrechnung

	Seite
■ Vorwort des Gemeindepräsidenten	1
■ Jahresrechnung im Überblick	2
■ Laufende Rechnung	3
■ Investitionsrechnung	5
■ Schulden und Eventualverpflichtungen	6
■ Finanzkennziffern	7
■ Bericht der Revisionsstelle	8
■ Kommunales Organisationsreglement	9
■ Statuten Gebührenverbund Oberwallis	11
■ Gemeindestatistik	13
■ Parkplatztarif	15

Detaillierte Verwaltungsrechnung

■ Laufende Rechnung nach Funktionen	17
■ Laufende Rechnung nach Arten (Zusammenfassung)	41
■ Investitionsrechnung nach Funktionen	43
■ Investitionsrechnung nach Arten (Zusammenfassung)	53
■ Bestandesrechnung	55



Verwaltungsrechnung 2005

Präsentation der Jahresrechnung

Traktandum 4, Urversammlung

Die Verwaltungsrechnung 2005 schliesst mit einem sehr guten Ergebnis ab. Hier die Resultate in der Übersicht:

Übersicht Verwaltungsrechnung 2005

LAUFENDE RECHNUNG	2005
Ergebnis vor Abschreibungen	
Aufwand	18'119'467.85
Ertrag	25'384'089.20
Selbstfinanzierungsmarge	7'264'621.35
Ergebnis nach Abschreibungen	
Selbstfinanzierungsmarge	7'264'621.35
Ordentliche Abschreibungen	6'202'979.25
Ertragsüberschuss	1'061'642.10

INVESTITIONSRECHNUNG	2005
Ausgaben	5'491'146.30
Einnahmen	1'180'366.05
Nettoinvestitionen	4'310'780.25

FINANZIERUNG	2005
Selbstfinanzierungsmarge	7'264'621.35
Nettoinvestitionen	4'310'780.25
Finanzierungsüberschuss	2'953'841.10

Einberufung der Urversammlung

Die Rechnungs-Urversammlung wird auf **Mittwoch, 17. Mai 2006, um 19.00 Uhr, Zentrum Missione**, einberufen.

Traktanden:

1. Begrüssung
2. Wahl der Stimmezähler
3. Protokoll der letzten Urversammlung vom 16. November 2005, Genehmigung
4. Verwaltungsrechnung 2005
 - 4.1 Darlegung der Verwaltungsrechnung
 - 4.2 Abnahme des Berichts der Revisionstelle
 - 4.3 Genehmigung der Rechnung
5. Beratung des neuen kommunalen Organisationsreglementes
6. Genehmigung der Statuten des Gebührenverbundes Oberwallis
7. Verschiedenes

Liebe Mitbürgerinnen
Liebe Mitbürger



Mit grosser Freude kann Ihnen der Gemeinderat an der Urversammlung vom 17. Mai 2006 die Verwaltungsrechnung 2005 präsentieren, welche mit einem ausgezeichneten Ergebnis abgeschlossen hat. Dem Laufenden Ertrag von Fr. 25,384 Mio. steht ein Laufender Aufwand von Fr. 18,119 Mio. gegenüber, so dass die selbst erarbeiteten Mitteln (Cash Flow) sich auf Fr. 7,264 Mio. beziffern. Ein solch gutes Ergebnis konnte bis dato noch nie erreicht werden.

Obwohl der Aufwand auch im letzten Jahr markant zunahm, konnte dank Mehreinnahmen bei den Steuern und realisierten Buchgewinnen durch Verkauf von Aktien dieses Spitzenresultat erzielt werden. Diese hohe Selbstfinanzierungsmarge ermöglicht es dem Gemeinderat, die Umsetzung des Strategieprogramms wie geplant an die Hand zu nehmen. Zudem konnte in-nerst Jahresfrist die Nettoschuld pro Kopf auf Fr. 2'906.- gesenkt werden. Die im vorliegenden Info-Blatt präsentierten Kennzahlen bestätigen die gesunde Finanzlage der Gemeinde eindrücklich.

Ich lade Sie, werte Mitbürgerinnen und Mitbürger, herzlich zur Urversammlung vom 17. Mai 2006 ins Zentrum Missione ein.
Manfred Holzer, Gemeindepäsident

Jahresrechnung im Überblick

Die Jahresrechnung (Laufende Rechnung und Investitionsrechnung) zeigt folgendes Bild:

Die Bestandesrechnung setzt sich per 31. Dezember 2005 wie folgt zusammen:

Jahresrechnung

LAUFENDE RECHNUNG	Aufwand	Ertrag
Total Aufwand (inkl. Abschreibungen)	24'322'447.10	
Total Ertrag		25'384'089.20
Ertragsüberschuss	1'061'642.10	
Total	25'384'089.20	25'384'089.20
INVESTITIONSRECHNUNG	Ausgaben	Einnahmen
Nettoinvestitionen		
Total Ausgaben	5'491'146.30	
Total Einnahmen		1'180'366.05
Nettoinvestitionen		4'310'780.25
Total	5'491'146.30	5'491'146.30
Finanzierung		
Übertrag Nettoinvestitionen	4'310'780.25	
Ordentliche Abschreibungen		6'202'979.25
Ertragsüberschuss Laufende Rechnung		1'061'642.10
Finanzierungsüberschuss	2'953'841.10	
Total	7'264'621.35	7'264'621.35
Kapitalveränderung		
Übertrag Finanzierungsüberschuss		2'953'841.10
Übertrag Investitionsausgaben		5'491'146.30
Übertrag Investitionseinnahmen	1'180'366.05	
Übertrag Abschreibungen	6'202'979.25	
Zunahme des Nettovermögens	1'061'642.10	
Total	8'444'987.40	8'444'987.40

Die Laufende Rechnung weist einen **Ertragsüberschuss** von Fr. 1'061'642.10 aus und dies trotz durchschnittlichen Abschreibungen von 17% auf den Restbuchwert (Gesetzlicher Richtwert 10%).

Der Finanzierungsnachweis zeigt deutlich, dass die Investitionen aus eigenen Mitteln bezahlt werden konnten und dass zudem ein **Finanzierungsüberschuss** von Fr. 2'953'841.10 erwirtschaftet wurde.

Bilanz und Finanzierung

AKTIVEN	Stand 31.12.04	Stand 31.12.05
Finanzvermögen	10'280'048.48	10'294'195.22
Flüssige Mittel	448'137.73	300'252.79
Guthaben	4'371'227.55	4'667'184.78
Anlagen	2'573'985.00	2'200'286.00
Transitorische Aktiven	2'886'698.20	3'126'471.65
Verwaltungsvermögen	28'575'000.00	26'585'000.00
Sachgüter	28'470'000.00	26'480'000.00
Darlehen und dauernde Beteiligungen	105'000.00	105'000.00
Total	38'855'048.48	36'879'195.22
PASSIVEN	Stand 31.12.04	Stand 31.12.05
Verpflichtungen	35'843'948.54	32'763'603.18
Laufende Verpflichtungen	2'526'646.80	3'884'722.35
Kurzfristige Schulden	2'654'754.84	1'725'325.48
Mittel- und langfristige Schulden	30'495'000.00	26'988'000.00
Verpflichtungen für Sonderrechnungen	167'546.90	165'555.35
Spezialfinanzierungen	1'850'030.50	1'892'880.50
Verpflichtungen für Spezialfinanzierungen	1'850'030.50	1'892'880.50
Vermögen	1'161'069.44	2'222'711.54
Eigenkapital	1'161'069.44	2'222'711.54
Total	38'855'048.48	36'879'195.22

Der Vermögensaufbau setzt sich aus 27,9% Finanzvermögen (Vorjahr 26,5%) und 72,1% Verwaltungsvermögen (73,5%) zusammen. Beim Kapitalaufbau macht das Fremdkapital 88,8% (92,2%), die Spezialfinanzierungen 5,1% (4,8%) und das Eigenkapital 6% (3%) aus.

Genehmigung

Die Verwaltungsrechnung 2005 wurde vom Gemeinderat an der Sitzung vom 20. März 2006 genehmigt, als richtig bestätigt und wird der Urversammlung vom 17. Mai 2006 zur Genehmigung unterbreitet.

Impressum

INFO erscheint

6 bis 8 Mal pro Jahr.
30. Jahrgang, Mai 06,
Auflage 4'300 Exemplare,

INFO wird gratis an alle
Natischer Haushalte verteilt.

Herausgeberin

Gemeinde Naters
Junkerhof
3940 Naters

Redaktion

Alphons Epiney
Gemeindeschreiber
alphons.epiney@naters.ch
Damian Schmid
Finanzverwalter
damian.schmid@naters.ch

Gestaltung

werbstatt
Sara Meier
Gliseralle 90, 3900 Brig
Tel. 027 924 45 55
Fax 027 924 45 54
meier@werbstatt.net

INFO Kontakt

Gemeinde Naters
Kirchstrasse 3
3904 Naters
Tel. 027 922 75 75
Fax 027 922 75 65
www.naters.ch

Laufende Rechnung

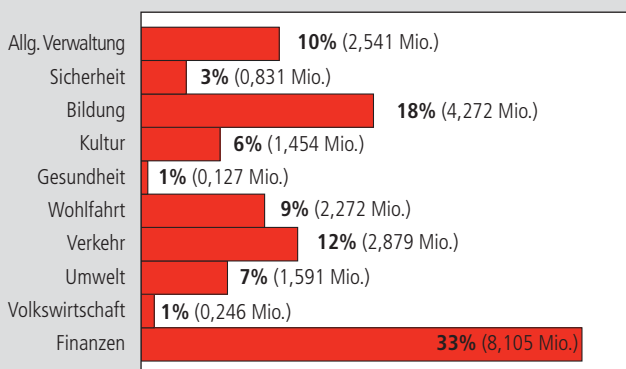
Laufende Rechnung nach Funktionen gegliedert

	Rechnung 2004		Budget 2005		Rechnung 2005	
	Aufwand	Ertrag	Aufwand	Ertrag	Aufwand	Ertrag
Allgemeine Verwaltung	2'299'143.04	588'663.50	2'383'500.00	440'500.00	2'541'151.50	638'892.30
Öffentliche Sicherheit	837'536.35	426'240.65	880'000.00	365'000.00	831'407.00	341'851.75
Bildung	4'045'892.15	428'515.40	4'189'500.00	437'500.00	4'272'990.25	409'665.75
Kultur, Freizeit, Kultus	1'426'488.20	234'567.90	1'381'000.00	219'500.00	1'454'845.05	202'290.05
Gesundheit	102'445.25	-	104'500.00	-	127'483.05	-
Soziale Wohlfahrt	1'844'972.65	298'215.45	1'914'000.00	27'500.00	2'272'012.00	152'330.95
Verkehr	2'712'084.20	923'521.40	3'082'000.00	888'500.00	2'879'701.50	914'587.15
Umwelt, Raumordnung	1'513'259.85	1'232'927.55	1'559'500.00	1'163'500.00	1'591'178.95	1'179'474.55
Volkswirtschaft	233'542.55	6'217.10	273'500.00	4'500.00	246'545.20	5'993.20
Finanzen, Steuern	5'873'615.85	17'333'477.46	4'574'000.00	16'905'000.00	8'105'132.60	21'537'828.50
Total von Aufwand und Ertrag	20'888'980.09	21'472'346.41	20'341'500.00	20'451'500.00	24'322'447.10	25'384'089.20
Aufwandüberschuss		-				-
Ertragsüberschuss	583'366.32		110'000.00		1'061'642.10	

In der Allgemeinen Verwaltung nahmen Aufwand und Ertrag zu. Im Bereich Öffentliche Sicherheit nahm er ab. Im Bereich Bildung öffnet sich die Schere negativ zwischen Aufwand und Ertrag. Im Bereich Kultur und Freizeit nimmt der Aufwand gegenüber dem Ertrag stärker zu. Die Entwicklung im Bereich Soziale Wohlfahrt ist schwer abzugrenzen. Der Aufwand stieg während sich der Ertrag gegenüber dem Vorjahr zurückbildete. Der Bereich Verkehr ist in etwa gleichbleibend. Durch das An-

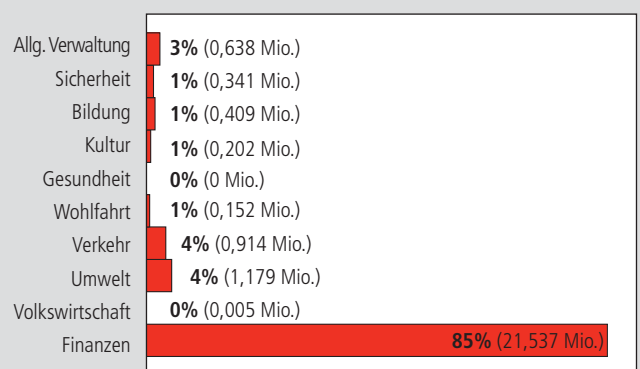
bieten neuer Dienstleistungen (regionaler Ökohof und Grünabfuhr) weist der Bereich Umwelt/Raumordnung einen leichten Aufwanzuwachs aus. Im Bereich Volkswirtschaft ist der Aufwand in etwa gleich geblieben. Im Bereich Finanzen/Steuern nimmt der Ertrag durch Mehreinnahmen bei den Steuern der natürlichen Personen und durch einen Buchgewinn (Verkauf Aktien EBG und EWBN) zu. Ebenfalls der Aufwand (vorwiegend begründet durch die Abschreibungen) nimmt zu.

Aufwand 2005 nach Funktionen



Hauptaufwandsposten bilden mit 33% die Finanzen (Schuldzinsen, Steuern/Abgaben), mit 18% die Bildung, mit 12% der Verkehr und mit 10% die Verwaltung. Die übrigen Aufgabenbereiche liegen jeweils unter 10% der Gesamtausgaben der Laufenden Rechnung, die insgesamt einen Aufwand von Fr. 24,322 Mio. aufweist.

Ertrag 2005 nach Funktionen



Haupteinnahmequelle der Gemeinde Naters sind mit 85% die Steuern und Abgaben. Davon machen die Steuern der natürlichen Personen 70%, jene der juristischen Personen 5% und die Konzessionen 10% aus. Immerhin beanspruchen die Abschreibungen 24% des Gesamtertrages der Laufenden Rechnung von Fr. 25,384 Mio.

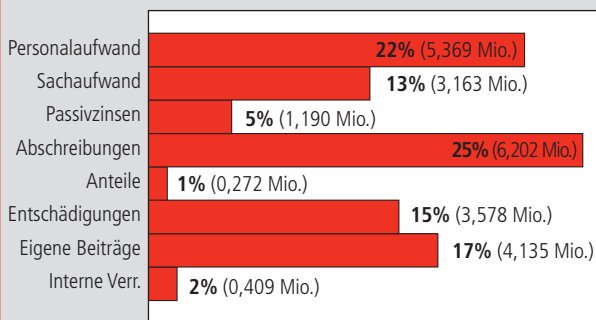
Laufende Rechnung nach Arten gegliedert

	Rechnung 2004		Budget 2005		Rechnung 2005	
	Aufwand	Ertrag	Aufwand	Ertrag	Aufwand	Ertrag
Personalaufwand	5'184'089.55		5'399'000.00		5'369'389.00	
Sachaufwand	2'807'633.00		2'754'500.00		3'163'792.10	
Passivzinsen	1'253'953.19		1'320'000.00		1'190'744.85	
Abschreibungen	4'067'511.10		2'884'000.00		6'202'979.25	
Anteile und Beiträge ohne Zweckbindung	259'527.45		275'000.00		272'605.95	
Entschädigungen an Gemeinwesen	3'370'937.00		3'609'500.00		3'578'767.95	
Eigene Beiträge	3'536'328.80		3'690'500.00		4'135'168.00	
Interne Verrechnungen	409'000.00		409'000.00		409'000.00	
Steuern		14'904'623.92		14'520'000.00		18'097'097.50
Regalien und Konzessionen		2'189'993.30		2'205'000.00		2'446'236.85
Vermögenserträge		277'978.89		202'000.00		1'057'862.20
Entgelte		2'991'060.55		2'677'500.00		2'821'136.50
Anteile und Beiträge ohne Zweckbindung		65'923.00		60'000.00		65'329.60
Rückerstattungen von Gemeinwesen		169'155.45		154'000.00		166'565.65
Beiträge für eigene Rechnung		464'611.30		224'000.00		320'860.90
Interne Verrechnungen		409'000.00		409'000.00		409'000.00
Total von Aufwand und Ertrag	20'888'980.09	21'472'346.41	20'341'500.00	20'451'500.00	24'322'447.10	25'384'089.20
Aufwandüberschuss		-		-		-
Ertragsüberschuss	583'366.32		110'000.00		1'061'642.10	

Der Personalaufwand nahm gegenüber dem Jahr 2004 inklusive Teuerung um 3,6% zu. Der Sachaufwand nahm um 12,7% ebenfalls zu. Die Passivzin-


sen konnten gegenüber dem Vorjahr leicht gesenkt werden. Im Vergleich zum Jahr 2004 konnten die Abschreibungen um 52,5% erhöht werden.

Aufwand 2005 nach Arten



Nach der Artengliederung beansprucht der Personalaufwand 22% des Gesamtaufwandes der Laufenden Rechnung. Obwohl es sich um einen grossen Posten handelt, fällt dieser im Vergleich mit anderen Gemeinwesen relativ niedrig aus. Die Abschreibungen machen 25%, die eigenen Beiträge 17%, die Entschädigung an andere Gemeinwesen 15% und der Sachaufwand 13% des Gesamtaufwandes aus. Die übrigen Aufwandbereiche liegen unter 10%.

Ertrag 2005 nach Arten



Nach der Artengliederung machen die Steuern 71% des Gesamtertrages aus und stellen den grössten Einnahmeposten dar. Die Entgelte (Gebühren und Rückerstattungen) machen 11%, die Regalien und Konzessionen (Wasserzinsen) 10% des Gesamtertrages aus. In den übrigen Bereichen liegen die Erträge jeweils unter 5% des Gesamtertrages.

Investitionsrechnung

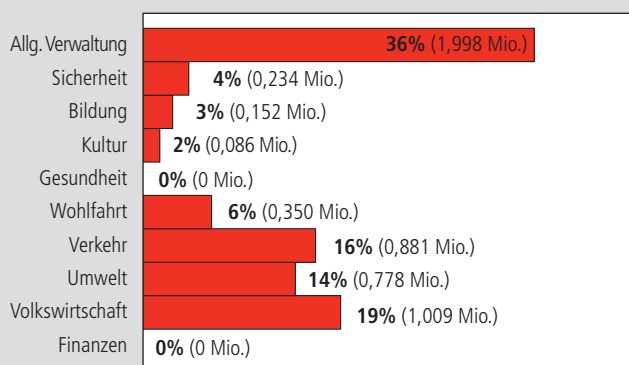
Investitionsrechnung nach Funktionen gegliedert

	Rechnung 2004		Budget 2005		Rechnung 2005	
	Ausgaben	Einnahmen	Ausgaben	Einnahmen	Ausgaben	Einnahmen
Allgemeine Verwaltung	147'483.55	5'000.00	779'000.00	-	1'998'441.65	680'000.00
Öffentliche Sicherheit	459'929.60	124'934.35	240'000.00	163'000.00	234'429.30	182'834.10
Bildung	131'648.45	29'803.70	135'000.00	13'000.00	152'380.00	9'000.00
Kultur, Freizeit, Kultus	706'727.60	-	108'500.00	-	86'497.95	24'336.00
Gesundheit	-	-	-	-	-	-
Soziale Wohlfahrt	350'000.00	-	350'000.00	-	350'000.00	-
Verkehr	565'511.40	57'000.00	924'500.00	-	881'462.75	3'000.00
Umwelt, Raumordnung	603'681.80	930'906.40	4'196'000.00	3'245'000.00	778'069.05	281'195.95
Volkswirtschaft	213'673.15	12'700.00	1'150'000.00	-	1'009'865.60	-
Finanzen, Steuern	-	-	-	-	-	-
Total der Ausgaben und Einnahmen	3'178'655.55	1'160'344.45	7'883'000.00	3'421'000.00	5'491'146.30	1'180'366.05
Ausgabenüberschuss		2'018'311.10		4'462'000.00		4'310'780.25
Einnahmenüberschuss						

Die Hauptinvestitionen fielen 2005 mit Fr. 1,998 Mio. im Bereich Allgemeine Verwaltung (Tausch-/Kaufvertrag Stapfen, Schlüsselacker) an. Im Bereich Volkswirtschaft wurde die Rechnung mit der ersten Tranche der Beteiligung an den Belalp Bahnen AG belastet. In den übrigen Bereichen liegen die Investitionskosten jeweils unter einer Million Franken. Die

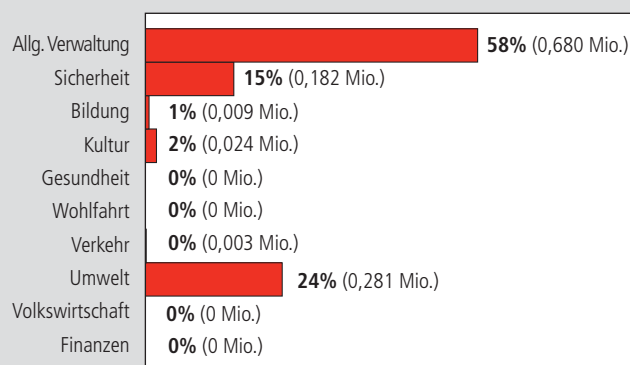
Bruttoinvestitionen machen Fr. 5,491 Mio. aus. Die Einnahmen belaufen sich auf Fr. 1,180 Mio. und setzen sich aus Subventionen und Beiträgen zusammen (Tausch-/Kaufvertrag Stapfen, Schlüsselacker und diverse Subventionen). Die Investitionsrechnung schliesst mit einem Ausgabenüberschuss von Fr. 4,310 Mio. ab.

Ausgaben 2005 nach Funktionen



36% der Gesamtinvestitionsquote werden für den Bereich Allgemeine Verwaltung verwendet. Der Bereich Volkswirtschaft beansprucht 19%, der Bereich Verkehr 16% und der Bereich Umwelt 14% der Gesamtinvestitionen 2005 von Fr. 5,491 Mio. Die übrigen Bereiche liegen anteilmässig unter der 10%-Marke.

Einnahmen 2005 nach Funktionen



58% der Einnahmen der Investitionsrechnung wurden im Bereich Allgemeine Verwaltung erzielt. Für den Bereich Umwelt gingen 24% der Erträge und für den Bereich Sicherheit 15% ein. Die übrigen Bereiche liegen unter der 2%-Grenze.

Investitionsrechnung nach Arten gegliedert

	Rechnung 2004		Budget 2005		Rechnung 2005	
	Ausgaben	Einnahmen	Ausgaben	Einnahmen	Ausgaben	Einnahmen
Sachgüter	2'607'257.40		6'467'000.00		4'138'089.10	
Darlehen und Beteiligungen	571'398.15		1'416'000.00		1'353'057.20	
Abgang von Sachgütern		5'000.00		-		702'407.05
Nutzungsabgaben und Vorteilsentgelte Dritter		322'323.40		105'000.00		196'023.00
Fakturierungen an Dritte		84'700.00		80'000.00		-
Beiträge für eigene Rechnung		748'321.05		3'236'000.00		281'936.00
Total der Ausgaben und Einnahmen	3'178'655.55	1'160'344.45	7'883'000.00	3'421'000.00	5'491'146.30	1'180'366.05
Ausgabenüberschuss		2'018'311.10		4'462'000.00		4'310'780.25
Einnahmenüberschuss	-		-		-	

Der Hauptinvestitionsbereich lag im vergangenen Jahr mit Fr. 4,138 Mio. bei den Sachgütern und mit Fr. 1,353 Mio. bei den Beteiligungen. Die Einnahmen wurden beim Abgang von Sachgütern mit Fr. 0,702 Mio., bei den Nutzungsabgaben und

den Vorteilsentgelten (Grundeigentümerbeiträge) mit Fr. 0,196 Mio. und den Beiträgen für eigene Rechnung (Subventionen von Bund und Kanton) mit Fr. 0,281 Mio. erzielt.

Langfristige Schulden und Eventualverpflichtungen/Nutzniesser

LANGFRISTIGE SCHULDEN	Kredit	Schuldstand 1.01.05	Zuwachs	Tilgung	Schuldstand 31.12.05	Zinssatz
Raiffeisenbank	2'000'000.00	2'000'000.00			2'000'000.00	3,15%
Raiffeisenbank	1'000'000.00	1'000'000.00			1'000'000.00	3,50%
Raiffeisenbank	2'000'000.00	1'200'000.00			1'200'000.00	3,15%
Raiffeisenbank	3'000'000.00	3'000'000.00			3'000'000.00	4,225%
Raiffeisenbank	2'000'000.00	2'000'000.00			2'000'000.00	4,375%
Walliser Kantonalbank	1'300'000.00	1'300'000.00			1'300'000.00	3,625%
Walliser Kantonalbank	2'000'000.00	2'000'000.00			2'000'000.00	2,75%
Walliser Kantonalbank	2'500'000.00	1'200'000.00		75'000.00	1'125'000.00	4,67%
Walliser Kantonalbank		800'000.00		50'000.00	750'000.00	4,60%
Walliser Kantonalbank	2'000'000.00	2'000'000.00			2'000'000.00	3,625%
UBS AG	1'000'000.00	600'000.00		600'000.00	0.00	
UBS AG	1'000'000.00	600'000.00		600'000.00	0.00	
UBS AG	1'500'000.00	525'000.00		300'000.00	225'000.00	3,72%
UBS AG	2'000'000.00	2'000'000.00		50'000.00	1'950'000.00	2,95%
UBS AG	2'000'000.00	2'000'000.00		100'000.00	1'900'000.00	2,80%
UBS AG	2'300'000.00	2'450'000.00		200'000.00	2'250'000.00	2,67%
UBS AG	1'500'000.00	1'500'000.00		1'500'000.00	0.00	
Emissionszentrale ESG	3'000'000.00	3'000'000.00			3'000'000.00	3,75%
Helvetia Versicherung	1'000'000.00	1'000'000.00			1'000'000.00	4,05%
Darlehen Bund (Kunstrasen)		160'000.00		16'000.00	144'000.00	0%
Darlehen Kanton (Kunstrasen)		160'000.00		16'000.00	144'000.00	0%
Total		30'495'000.00	0.00	3'507'000.00	26'988'000.00	

Die Zinssätze verstehen sich per 31. Dezember 2005

EVENTUALVERPFLICHTUNGEN/ NUTZNIESSER	Vertrags- datum	Betrag
FC Naters (Restschuld 30'000.00 x 1,2)	29.9.1998	36'000.00
Boccia Club (IHG)	2.6.1998	180'000.00
Emissionszentrale der Schweizer Gemein- den (ESG) (1,32% der Anleiensumme 223'800'000.00)	24.10.1997	2'954'160.00
Massawanderweg (IHG)	7.5.2002	44'000.00

EVENTUAL- VERPFLICHTUNGEN/ NUTZNIESSER	Vertrags- datum	Betrag
Massawanderweg (IHG)	18.2.2003	63'800.00
Stiftung für Kurortseinrichtungen (Minigolf- & Tennisanlagen) (SGH)	1981 & 1989	69'707.00
Brig Belalp Tourismus (Hüttenweg Oberaletsch) (IHG)	12.8.2003	190'000.00
TWG Bruchji West/Blatten (IHG)	10.3.1988	40'600.00

Die Eventualverpflichtungen der Gemeinde Naters in Form von Bürgschaften zugunsten der Nutzniesser

belaufen sich auf den 31. Dezember 2005 auf Fr. 3,578 Mio.

Finanzkennziffern

Selbstfinanzierungsgrad

	2004	2005	Durchschnitt
Selbstfinanzierungsgrad in % der Nettoinvestitionen*	230,4%	168,5%	199,4%

***Bewertung:**
mehr als 100% sehr gut
60 bis 80% genügend

80 bis 100% gut
0 bis 60% ungenügend

Der Selbstfinanzierungsgrad für das Jahr 2005 zeigt, dass mit dem erreichten Cash Flow (selbsterarbeitete Mittel) von Fr. 7,264 Mio. die getätigten Nettoinvestitionen in der Höhe von Fr. 4,310 Mio. vollständig aus dem laufenden Ergebnis (Cash Flow) finanziert werden konnten. Danach standen noch Fr. 2,953 Mio. zur Verfügung, um die Nettoschuld abzubauen.

Selbstfinanzierungskapazität

	2004	2005	Durchschnitt
Selbstfinanzierung in % des Finanzertrages*	22,1%	29,1%	25,6%

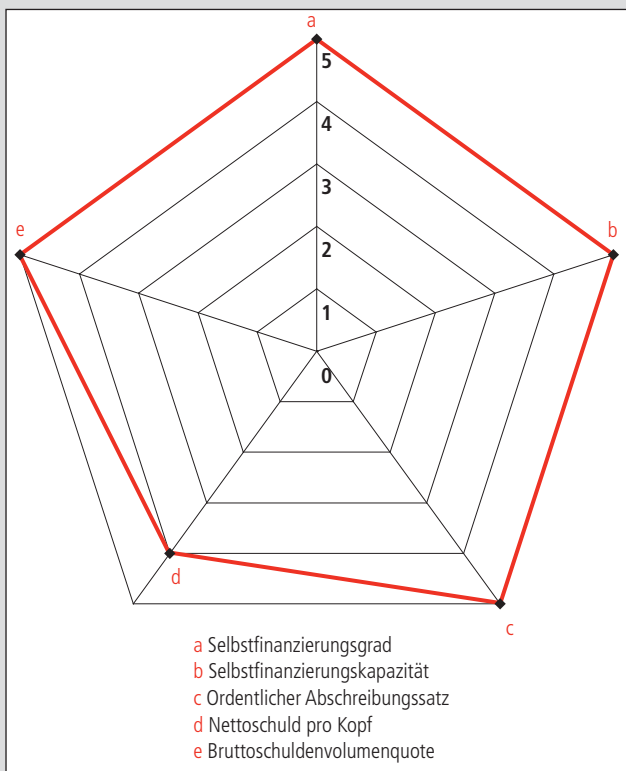
***Bewertung:**
mehr als 20% sehr gut
8 bis 15% genügend

15 bis 20% gut
0 bis 8% ungenügend

Durch die Gegenüberstellung von Cash Flow und Finanzertrag soll aufgezeigt werden, welcher Anteil der Gemeinde aus dem Finanzertrag für Investitionen und Entschuldung verbleibt. Mit 29,1% wurde dabei ein sehr gutes Ergebnis erzielt.

Finanzkennziffern 2004/05

Durchschnittswerte der letzten zwei Jahre



Abschreibungssatz

	2004	2005	Durchschnitt
Ordentl. Abschreibung in % des abzuschreibenden VV*	12,5%	19%	15,7%
Gesamte Abschreibung in % des abzuschreibenden VV und Fehlbetrages*	14,3%	22,2%	18,3%

***Bewertung:**
10% und mehr genügend
5 bis 8% schwach

8 bis 10% mittelmässig
2 bis 5% ungenügend

Das neue Gemeindegesetz sieht Mindest-Abschreibungen von 10% auf den Restbuchwert vor. Mit 19% bzw. 22,2% wurde dieser Richtwert erfreulich übertroffen.

Nettoschuld pro Kopf

	2004	2005	Durchschnitt
Bruttoschuld abzüglich rea- lisiertes FV pro Einwohner (Bevölkerungszahl gemäss ESPOP)*	3'325.-	2'906.-	3'115.-

***Bewertung:**
weniger als 3'000.- klein
5'000.- bis 7'000.- gross

3'000.- bis 5'000.- angemessen
7'000.- bis 9'000.- sehr gross

In den letzten Jahren konnte die Nettoschuld pro Kopf der Bevölkerung gesenkt werden. Die Gemeinde Naters weist 2005 pro Kopf der Bevölkerung eine Nettoschuld von Fr. 2'906.- aus.

Bruttoschuldenvolumenquote

	2004	2005	Durchschnitt
Bruttoschuld in % des Ertrages der Laufenden Rechnung*	170,2%	131,2%	150,7%

***Bewertung:**

weniger als 150% 200 bis 250%	sehr gut genügend	150 bis 200% 250 bis 300%	gut ungenügend
----------------------------------	----------------------	------------------------------	-------------------

Die Bruttoschuldenvolumenquote ist markant gesunken. Für das Jahr 2005 beläuft sie sich auf 131,2%. Die Quote drückt das Volumen der Nettoverschuldung im Verhältnis zum Finanzertrag der Laufenden Rechnung aus.

Der Verschuldungsfaktor gibt an, wie viele Male der letzte Cash Flow erarbeitet werden müsste, bis die Effektivverschuldung abbezahlt wäre. Obwohl

Verschuldungsfaktor

	2004	2005	Durchschnitt
Fremdkapital	35,844 Mio.	32,764 Mio.	34,304 Mio.
Finanzvermögen	10,280 Mio.	10,294 Mio.	10,287 Mio.
Nettoverschuldung	25,564 Mio.	22,470 Mio.	24,017 Mio.
Cash Flow	4,651 Mio.	7,265 Mio.	5,958 Mio.
Verschuldungsfaktor	5,5	3,1	4,3

diese Annahme theoretisch ist, zeigt dieser Faktor die Selbstfinanzierungskraft der Gemeinde sehr gut auf. Je tiefer der Verschuldungsfaktor ist, desto mehr Sicherheit besteht für die Gläubiger. Aufgrund der reduzierten Nettoverschuldung und des hohen Cash Flows ist dieser Wert für die Gemeinde Naters im Jahr 2005 mit 3,1 sehr gut.

Bericht der Revisionsstelle an die Urversammlung der Gemeinde Naters

Als Revisionsstelle gemäss Artikel 83ff. des Gemeindegesetzes des Kt. Wallis haben wir die Buchführung und die Rechnung für das **per 31. Dezember 2005** abgeschlossene Verwaltungsjahr geprüft.

Für die Rechnung ist der Gemeinderat verantwortlich. Unsere Aufgaben bestehen darin,

- die Rechnung (Bilanz, Verwaltungsrechnung, im Rechnungsanhang aufgeführte, nicht bilanzierte Verbindlichkeiten sowie die Abschreibungen) zu prüfen und zu beurteilen,
- die Bewertung von Beteiligungen sowie andere Teile des Finanzvermögens und ihren Ertrag zu prüfen,
- die Verschuldung der Gemeinde sowie ihre Fähigkeit, den Verpflichtungen nach zu kommen, zu beurteilen.

Wir bestätigen, dass wir die gesetzlichen Anforderungen hinsichtlich Befähigung und Unabhängigkeit erfüllen.

Unsere Prüfung erfolgte nach den Schweizer Prüfungsstandards, wonach eine Prüfung so zu planen und durchzuführen ist, dass wesentliche Fehlaussagen in der Rechnung mit angemessener Sicherheit erkannt werden. Wir prüften die Posten und Angaben der Rechnung mittels Analysen und Erhebungen auf der Basis von Stichproben. Wir sind der Auffassung, dass unsere Prüfung eine ausreichende Grundlage für unser Urteil bildet.

Gemäss unserer Beurteilung entsprechen die Buchführung und die Rechnung sowie die Bewertung der Beteiligungen den gesetzlichen Bestimmungen und Reglementen.

Wir empfehlen, die vorliegende Rechnung, welche einen Gewinn von Fr. 1'061'642.10 und einen Aktivenüberschuss von Fr. 2'222'711.54 ausweist, zu genehmigen.

Ergänzend halten wir fest, dass

- die Schlussbesprechung mit dem Gemeinderat stattgefunden hat,
- die Verschuldung der Gemeinde im Verhältnis zu kantonalen Durchschnittswerten angemessen ist und sich im Verwaltungsjahr im Vergleich zum Vorjahr positiv entwickelt hat,
- gemäss unserer Beurteilung die Gemeinde in der Lage ist, ihren Verpflichtungen nachzukommen.


Naters, im März 2006

TREUHAND UND REVISIONS AG

Mandatsleiter
Pflaffen Erich



Imbodin Miesha
lic. oec. H.S.B.
dipl. Wirtschaftsprüfer



Organisationsreglement Gemeinde Naters

Traktandum 5, Urversammlung

Das neue Gemeindegesetz (GemG) vom 5. Februar 2004 ist am 1. Juli 2004 in Kraft getreten. In diesem Gesetz werden vor allem die Einberufungsfrist zur Urversammlung, die Befugnisse der Urversammlung, das Initiativrecht, der Finanzhaushalt (Finanzplanung, Abschreibung, Finanzfehlbetrag, Rechnungsprüfung), die Übertragung von Aufgaben, die interkommunale Zusammenarbeit und dergleichen neu geregelt.

Dies hat zur Folge, dass auch das kommunale Organisationsreglement der neuen Gesetzgebung angepasst werden muss. Im Spätherbst 2005 hat der Kanton Wallis ein Muster-Organisationsreglement herausgegeben. Der Gemeinderat hat im Grundsatz beschlossen, dieses für die Gemeinde Naters zu übernehmen und lediglich notwendige Anpassungen vorzunehmen, nämlich:

- Bei der Einberufung der Urversammlung hat er zusätzlich auch das Informationsblatt der Gemeinde Naters vorgesehen.
- Bei den Befugnissen hat er die im alten Reglement der Gemeinde Naters tieferen Prozentsätze für die Finanzkompetenzen des Gemeinderates und der Urversammlung übernommen (für wiederkehrende nicht gebundene Ausgaben 0,5% der Bruttoeinnahmen statt 1%, für die Aufnahme der an eine Neuinvestition gebundenen Darlehen

5 statt 10% und für Darlehen und Bürgschaften gegenüber Drittpersonen 2,5 statt 5%).

- Ferner hat er festgelegt, dass der Gemeinderat aus sieben Mitgliedern besteht und der Gemeindepräsident halbamtlich und die anderen Mitglieder des Rates nebenamtlich amtieren.
- Die Organisation des Gemeinderates soll auch die kommunalen Kommissionen umfassen.
- Vom alten Reglement hat er die Geschäfte, welche dem obligatorischen Referendum unterliegen, übernommen und gleichzeitig auch das in Naters bereits eingeführte Initiativrecht in das Reglement integriert.
- Den Kompetenzbetrag für den einzelnen Gemeinderat als Ressortverantwortlichen hat er von derzeit 500 auf 2'000 Franken erhöht.
- Im neuen Reglement hat er auch festgehalten, dass für das Gemeindepersonal nicht mehr das Beamtenstatut, sondern das privatrechtliche Anstellungsverhältnis gemäss OR gilt.

Der Gemeinderat hat an der Sitzung vom 6. März 2006 das neue Organisationsreglement der Gemeinde Naters genehmigt. Dieses wird an der Urversammlung vom 17. Mai 2006 beraten und den Stimmbürgerinnen und Stimmbürgern von Naters im Herbst 2006 zur Abstimmung unterbreitet und zur Annahme empfohlen.

Organisationsreglement

Die Urversammlung der Gemeinde Naters,

eingesehen Artikel 2 Absatz 2 des Gemeindegesetzes vom 5. Februar 2004 (GemG);

eingesehen die Zweckmässigkeit der Stärkung der Gemeindeautonomie und der politischen Rechte auf Gemeindeebene;

auf Antrag des Gemeinderates,
beschliesst:

Art. 1 Zweck

Das vorliegende Organisationsreglement bezweckt die Verdeutlichung der Organisation und der Befugnisse der kommunalen Organe, die Stärkung der politischen Rechte der Bürger und die Festsetzung der in der Gemeinde anwendbaren Verwaltungsgrundsätze.

Art. 2 Gleichheitsgrundsatz

Im vorliegenden Reglement gilt jede Bezeichnung der Person, des Statuts oder der Funktion in gleicher Weise für Mann oder Frau.

Titel 1: Organisation

Kapitel 1: Urversammlung

Art. 3 Form der Einberufung (Art. 9 GemG)

Die Einberufung der Urversammlung erfolgt mindestens 20 Tage vor dem Sitzungstag durch:

- öffentlichen Anschlag;
- Veröffentlichung in der lokalen Presse;
- das Informationsblatt der Gemeinde.

Der Gemeinderat kann zusätzliche Arten der Einberufung vorsehen.

Art. 4 Ausserordentliche Einberufung (Art. 8 GemG)

¹ Ein Zehntel der in der Gemeinde stimmbfähigen Bürger kann die Einberufung der Urversammlung verlangen, um einen Gegenstand zu prüfen, für den sie zuständig ist.

² Das Begehren ist schriftlich und gegen Empfangsbescheinigung bei der Gemeindeganzlei zu hinterlegen. Es erwähnt die zu behandelnden Gegenstände. Die Unterzeichner haben ihren Namen, ihren Vornamen, ihr Geburtsjahr und ihren Wohnort anzugeben, wie auch die Person, welche berechtigt ist, die offiziellen Mit-

teilungen des Gemeinderates entgegenzunehmen. Wird dies unterlassen, gilt der Erstunterzeichnende auf der Unterschriftenliste als Vertreter.

Art. 5 Anwesenheit von Dritten

Mit vorgängiger Bewilligung des Gemeinderates dürfen Dritte, welche ein schutzwürdiges Interesse geltend machen können, der Urversammlung beiwohnen. Sie haben so Platz zu nehmen, dass der reguläre Ablauf der Beratungen, insbesondere die genaue Feststellung der Abstimmungsergebnisse, nicht behindert wird.

Art. 6 Medien

¹ Mit vorgängiger Bewilligung des Gemeinderates dürfen die Medienvertreter den Beratungen der Urversammlung beiwohnen.

² Während den Beratungen sind Bild- und Tonaufnahmen sowie deren Übertragung nicht gestattet.

Art. 7 Vorschläge zur Reglementsänderung (Art. 16 Abs. 8 GemG)

Die Vorschläge zur Änderung von Reglementen sind schriftlich und gegen Empfangsbescheinigung bei der Gemeindekanzlei bis zum fünften Tag vor der Versammlung zu hinterlegen. Diese können auf der Gemeindekanzlei bis zum Versammlungstag eingesehen werden. Jeder Vorschlag, der nicht in der vorgeschriebenen Form und Frist hinterlegt wird, gilt als unzulässig.

Art. 8 Befugnisse

Die Urversammlung berät und beschliesst:

1. über alle in Artikel 17 GemG aufgezählten Gegenstände;
2. über eine neue nicht gebundene Ausgabe, deren Betrag höher ist als 5% der Bruttoeinnahmen des letzten Verwaltungsjahres, mindestens aber 10'000 Franken;
3. über eine neue jährlich wiederkehrende, jedoch nicht gebundene Ausgabe, deren Betrag höher ist als 0,5% der Bruttoeinnahmen des letzten Verwaltungsjahres;
4. über die Aufnahme der an eine Neuinvestition gebundenen Darlehen, deren Betrag höher ist als 5% der Bruttoeinnahmen des letzten Verwaltungsjahres; über die Kontokorrentdarlehen für die Finanzierung der Ausgaben der laufenden Rechnung, deren kumulierter Höchstbetrag höher sind als 25% der Bruttoeinnahmen des letzten Verwaltungsjahres;
5. über die Gewährung von Darlehen, Bürgschaften und analogen Garantien zu Lasten der Gemeinde, deren Betrag höher ist als 2,5% der Bruttoeinnahmen des letzten Verwaltungsjahres;
6. über den Verkauf, Tausch, die Teilung von Immobilien, die Gewährung von beschränkten dinglichen Rechten, die Vermietung von Gütern, die Veräusserung von Kapitalien, deren Wert höher ist als 5% der Bruttoeinnahmen des letzten Verwaltungsjahres;
7. über die Einleitung einer Verantwortlichkeits- und einer Rückgriffsklage gegen die Mitglieder des Gemeinderates (Art. 20 Abs. 5 des Gesetzes über die Verantwortlichkeit der öffentlichen Gemeinwesen und ihrer Amtsträger).

Art. 9 Vorgängige Grundsatzabstimmung (Art. 17 Abs. 3 GemG)

Der Gemeinderat entscheidet, ob ein Gegenstand genügend wichtig ist, um darüber eine vorgängige Grundsatzabstimmung durchzuführen. Ein Gegenstand gilt als wichtig, wenn seine Vorbereitung einen erheblichen finanziellen Aufwand erfordert (Studien, Expertisen usw.) oder wenn er erhebliche neue Belastungen für die Bürger zur Folge hat.

Kapitel 2: Gemeinderat

Art. 10 Zahl und Amtstätigkeit

¹ Der Gemeinderat besteht aus sieben Mitgliedern. Der Gemeindepräsident amtiert halbamtlich, alle anderen Mitglieder des Gemeinderates nebenamtlich.

² Ihre Entschädigung wird vom Gemeinderat zu Beginn jeder Legislaturperiode festgelegt.

Art. 11 Internes Reglement

¹ Der Gemeinderat erlässt ein internes Reglement zu seiner Organisation und zu jener der Verwaltung.

² Diese Reglement beinhaltet namentlich:

- a) die Organisation des Gemeinderats und der kommunalen Kommissionen;
- b) die Unterteilung der Verwaltung in Ressorts, Dienste usw. (Organigramm);
- c) die Vertretungsbefugnis des Gemeindepersonals.

Titel 2: Politische Rechte

Art. 12 Initiative

Ist das Initiativrecht eingeführt, muss die Initiative selbst von einem Zehntel der Wähler unterzeichnet sein.

Art. 13 Obligatorisches Referendum

¹ Die in Artikel 68 GemG aufgezählten Gegenstände unterliegen dem obligatorischen Referendum.

² Dem obligatorischem Referendum unterliegen ebenso:

- a) der Beschluss über eine neue nichtgebundene Ausgabe, deren Betrag nach Abzug von Subventionen und Beiträgen Dritter höher ist als 10% der Bruttoeinnahmen des letzten Verwaltungsjahres;
- b) die Annahme aller kommunalen Reglemente, mit Ausnahme jener von rein interner Tragweite.

Art. 14 Hinterlegung und Festlegung der Anzahl der Unterschriften

Im Falle der Einreichung einer Initiative, eines Referendumsbegehrens oder des Begehrens auf Einberufung einer ausserordentlichen Urversammlung ist der Zeitpunkt der Hinterlegung der Unterschriftenliste auf der Gemeindekanzlei massgebend zur Anerkennung der Stimmberechtigung der Unterzeichner. Die Unterschriftenliste ist in einem einzigen Mal zu hinterlegen.

Titel 3: Verwaltungsgrundsätze

Art. 15 Kompetenzdelegation

Im Rahmen des Voranschlags sind die Ressortverantwortlichen in ihrem Amtsbereich berechtigt, Ausgaben und Zahlungsaufträge bis zum Höchstbetrag von 2'000 Franken zu tätigen.

Art. 16 Amtspflichten (Art. 87 GemG)

¹ Die Mitglieder des Gemeinderats und der kommunalen Kommissionen haben ihre Aufgaben und Pflichten gewissenhaft zu erfüllen.

² Die in Absatz 1 genannten Mitglieder können mit einer vom Gemeinderat auszusprechenden Busse von maximal 1'000 Franken bedacht werden, wenn sie trotz einer Ermahnung ihre Pflichten vernachlässigen (wiederholtes und ungerechtfertigtes Fernbleiben von den Sitzungen, Nachlässigkeit in der Behandlung der anvertrauten Dossiers usw.). Der Betroffene ist vor der Aussprechung der Sanktion anzuhören.

Art. 17 Amtsgeheimnis

¹ Die Mitglieder des Rats und der kommunalen Kommissionen sind an das Amtsgeheimnis gebunden. Sie haben insbesondere alle vertraulichen Dokumente mit Sorgfalt zu behandeln.

² Das Amtsgeheimnis betrifft alle Tatsachen und Informationen, die einer unter Absatz 1 genannten Person in ihrer Funktion als Mitglied einer Behörde anvertraut wurden oder von denen sie in Ausübung ihres Amtes Kenntnis erlangt hat. Das Amtsgeheimnis bezieht sich auf die amtlichen Dokumente.

³ Ein Gemeinderatsmitglied kann nur mit Ermächtigung des Staatsrats vor Gericht über Tatsachen aussagen, von denen er in Ausübung seines Amtes Kenntnis erlangt hat. Diese Ermächtigung bleibt selbst nach Beendigung seines Dienstes bestehen.

⁴ Eine Ermächtigung des Gemeinderates ist erforderlich, um das Amtsgeheimnis eines Mitglieds einer kommunalen Kommission aufzuheben. Diese Ermächtigung bleibt selbst nach Beendigung seines Dienstes bestehen.

Art. 18 Personal

¹ Der Gemeinderat erlässt ein internes Personalreglement und ernennt im privatrechtlichen Anstellungsverhältnis gemäss Obligationenrecht das Personal der Gemeinde.

² Das Personalreglement unterliegt nicht der Genehmigung durch die Urversammlung.

Art. 19 Protokolle der Sitzungen des Gemeinderates

¹ Zusätzlich zu den in Art. 99 GemG aufgelisteten Angaben hat das Protokoll der Sitzung des Gemeinderates die Namen der sich im Ausstand befindenden Personen samt den Ausstandsgründen anzugeben.

² Das Protokoll der Sitzung des Gemeinderates ist nicht öffentlich. Jeder Gemeinderat ist für die Bewahrung der Vertraulichkeit des Protokolls verantwortlich.

Art. 20 Protokolle der Kommissionssitzungen

¹ Die Beratungen der kommunalen Kommissionen werden in Protokollen festgehalten. Ein Exemplar davon ist der Gemeindeverwaltung zu übergeben.

² Artikel 19 Absatz 2 ist analog anwendbar.

Art. 21 Protokolle der Urversammlungen

¹ Um die Abfassung des Protokolls zu erleichtern, kann der Gemeinderat beschliessen, die Diskussionen an der Urversammlung aufzunehmen. Gegebenenfalls ist hierüber zu Beginn der Versammlung zu informieren. Die Aufnahmeträger sind nach der Genehmigung des Protokolls durch die nächste Urversammlung zu löschen oder zu zerstören.

² Das Protokoll der Urversammlungen ist öffentlich.

Art. 22 Amtliche Mitteilungen

¹ Die amtlichen Mitteilungen erfolgen

- durch öffentlichen Anschlag;
- durch Veröffentlichung im kantonalen Amtsblatt;
- durch Veröffentlichung in der lokalen Presse;

d) durch Veröffentlichung im Internet.

² Von Fall zu Fall kann der Gemeinderat andere Formen der öffentlichen Bekanntheit beschliessen.

Art. 23 Information

¹ Der Gemeinderat informiert die Öffentlichkeit regelmässig über wichtige Angelegenheiten der Gemeinde.

² Für die Orientierung der Bevölkerung kann ein Informationsblatt herausgegeben werden, welches für alle Haushalte der Gemeinde bestimmt ist.

Art. 24 Information bei kommunalen Abstimmungen

Bei kommunalen Abstimmungen kann der Gemeinderat eine objektiv gefasste Erläuterung verfassen, welche den Abstimmungsgegenstand und die auf dem Spiel stehenden Interessen erklärt.

Art. 25 Gemeindereglemente

Die Gemeindeverwaltung führt eine aktuelle Sammlung der geltenden kommunalen Gesetzeserlasse. Diese Sammlung ist öffentlich und während den Büroöffnungszeiten einsehbar.

Titel 4: Schluss- und Übergangsbestimmungen

Art. 26 Vergehen

Jede Person, welche gegen das vorliegende Reglement verstösst, namentlich jene, welche die Ordnung während den Urversammlungen stört oder welche mit technischen Hilfsmitteln die Beratungen der Versammlungen ohne Bewilligung aufzeichnet, ist strafbar gemäss dem Schweizerischen Strafgesetzbuch.

Art. 27 Obligatorisches Referendum und In-Kraft-Treten

¹ Das vorliegende Reglement unterliegt einem geheimen Urnengang in den vom Gesetz über die politischen Rechte vorgesehenen Formen.

² Es tritt nach seiner Genehmigung durch den Staatsrat in Kraft.

Statuten Gebührenverbund Oberwallis

Traktandum 6, Urversammlung

Der Gebührenverbund Oberwallis, welcher die Kehrichtgebühren erhebt (Sackgebühren, Containerplomben und Vignetten für Sperrgut), verfügte bisher über keine Statuten. Der Verbund hatte mit den Mitgliedsgemeinden Vereinbarungen abgeschlossen, in denen die Erhebung von Gebühren geregelt war. Diese Vereinbarungen sind veraltet und müssen durch zeitgemässe Statuten, welche dem neuen Gemeindegesetz (GemG) entsprechen, ersetzt werden.

Gemäss den vorliegenden Statuten hat jede Gemeinde einen Delegierten und auch ein Stimmrecht an der Delegiertenversammlung. Damit die grossen Gemeinden bei wesentlichen Fragen nicht überstimmt werden können, wird in den Artikeln 12 und 13 der Statuten festgehalten, dass eine Abänderung der Gebührenansätze, die Einführung neuer Gebührenträger oder allfällige Statutenänderungen die Zustimmung von 2/3 der anwesenden Verbandsge-

meinden, welche zudem mindestens die Hälfte der Kehricht-Tonnagen aller Verbandsgemeinden abliefern, erfordert.

Die vorliegenden Statuten wurden an der Versammlung des Gebührenverbundes Oberwallis vom 23. März 2006 in Täsch von den Gemeindedelegierten genehmigt. Der Gemeinderat von Naters hat die Statuten an den Sitzungen vom 20. März und 3. April 2006 gutgeheissen.

Gestützt auf Artikel 117 des Gemeindegesetzes (GemG) vom 5. Februar 2004 müssen die von Gemeinderäten im gemeinsamen Einvernehmen eines Gemeindeverbandes ausgearbeiteten Statuten der Urversammlung zur Abstimmung unterbreitet werden. Der Gemeinderat beantragt der Urversammlung, die Statuten des Gebührenverbundes Oberwallis zu genehmigen.

Statuten des Gebührenverbundes Oberwallis

Art. 1 Name/Mitglieder/Sitz

Unter dem Namen «Gebührenverbund Oberwallis» besteht ein Gemeindeverband im Sinne von Art. 116 ff. des Gemeindegesetzes vom 5. Februar 2004.

Zum Gemeindeverband gehören die im Anhang 1 zu diesen Statuten genannten Gemeinden des Oberwallis.

Der Sitz des Gemeindeverbandes befindet sich jeweils bei der Gemeinde deren Delegierter in die Geschäftsstelle gewählt wurde.

Art. 2 Zweck

Die Mitglieder des Gemeindeverbandes (nachstehend Verbandsgemeinden) vereinbaren, auf ihrem Gebiet die gleichen offiziellen Kehrichtsäcke und Gebührenträger zu benutzen und den Einkauf und die Verteilung vorzunehmen.

Die Verbandsgemeinden erheben alle die vom Gemeindeverband festgelegten gleichen Ansätze für die Erhebung der verschiedenen Gebühren der Abfallentsorgung.

Art. 3 Organe

Der Gebührenverbund hat folgende Organe:

- Delegiertenversammlung;
- Ausschuss/Geschäftsstelle;
- Revisionsstelle.

Art. 4 Delegiertenversammlung

In der Delegiertenversammlung sind alle Verbandsgemeinden durch einen Delegierten vertreten. Der Delegierte wird von jeder Verbandsgemeinde ernannt.

Die Delegiertenversammlung wird mindestens einmal im Jahr von der Geschäftsstelle einberufen. Die Einberufung erfolgt mindestens 20 Tage vor der Versammlung in schriftlicher Form.

Eine ausserordentliche Delegiertenversammlung muss auch dann einberufen werden, wenn mindestens 1/5 der Verbandsgemeinden eine Versammlung verlangt.

Jeder Delegierte der Verbandsgemeinden hat eine Stimme.

Die Delegiertenversammlung hat folgende Aufgaben:

- Festlegung der Gebühren;
- Festlegung neuer Gebührenträger;
- Genehmigung Jahresrechnung;
- Entlastung der Organe;
- Statutenänderung;
- Auflösung Gebührenverbund;
- Genehmigung Aufnahme / Austritte Verbandsgemeinden;
- Wahl des Ausschusses und der Geschäftsstelle;
- Wahl der Revisoren.

Art. 5 Beschlussfassung

Grundsätzlich beschliesst die Delegiertenversammlung mit dem einfachen Stimmenmehr, sofern diese Statuten nichts Gegenteiliges enthalten.

Art. 6 Ausschuss

Der Ausschuss besteht aus 3 bis 7 Delegierten der Verbandsgemeinden. Der Ausschuss wird von der Delegiertenversammlung für 4 Jahre gewählt.

Der Ausschuss ist mit dem Vollzug der Beschlüsse der Delegiertenversammlung, der Vorbereitung der laufenden Geschäfte, der Festlegung der Entschädigung der Geschäftsstelle und dem Beizug externer Fachleute nach Bedarf beauftragt.

Art. 7 Revisionsstelle

Die Delegiertenversammlung wählt jeweils für eine Amtsdauer von 4 Jahren einen oder mehrere Revisoren. Sie sind wieder wählbar. Die Revisoren dürfen nicht Mitglieder des Ausschusses sein.

Die Revisoren revidieren die Abrechnung der Geschäftsstelle und beantragen die

Entlastung der Mitglieder der Geschäftsstelle und des Ausschusses. Der Bericht der Revisoren wird an der Delegiertenversammlung vorgelesen. Die Art. 83 ff. GemG sind analog anwendbar.

Art. 8 Geschäftsstelle

Die Delegiertenversammlung wählt eine Geschäftsstelle. Die Geschäftsstelle besteht aus 1 Delegierten der Verbandsgemeinden.

Die Geschäftsstelle hat insbesondere folgende Aufgaben:

- Koordination zwischen den Verbandsgemeinden und der Sackherstellerfirma;
- Rechnungsführung / Verteilen der Gebühren auf die Gemeinden;
- Kontrolle der Rechnungen der Lieferanten;
- Ausarbeiten und Weiterleiten von Informationen an die Verbandsgemeinden;
- Vertretung des Gebührenverbundes nach Aussen;
- Arbeiten laut Weisungen des Ausschusses;
- Organisation überkommunale Kehrichtkontrollstelle.

Die Geschäftsstelle wird jeweils auf 4 Jahre gewählt. Wiederwahl ist zulässig.

Art. 9 Haftung der Verbandsgemeinden

Wenn in einer Abrechnung grössere Fehlbeträge festgestellt werden, haften die Verbundgemeinden proportional zur anfallenden Kehrichtmenge (analog Jahresmenge). Alle Abrechnungen werden aufgrund der anfallenden Kehrichttonnagen pro Verbandsgemeinde erstellt (laut Meldung des Gemeindezweckverbandes Oberwallis für die Abfallbewirtschaftung).

Art. 10 Neueintritt in den Gebührenverbund

Jede Oberwalliser Gemeinde kann sich jederzeit durch Unterzeichnung der vorliegenden Statuten am Gebührenverbund beteiligen. Der Eintritt erfolgt jeweils auf den 1. Januar oder den 1. Juli des Jahres.

Art. 11 Austritt der Verbandsgemeinde

Jede Verbandsgemeinde kann die mit der vorliegenden Statuten beschlossene Zusammenarbeit unter Einhaltung einer 6-monatigen Kündigungsfrist auf das Ende einer Abrechnungsperiode kündigen. Die austretende Verbandsgemeinde hat keinen finanziellen Anspruch gegenüber dem Gebührenverbund.

Art. 12 Abänderung der Gebührensätze und Einführung neuer Gebührenträger

Für die Abänderung der Gebührensätze sowie die Einführung neuer Gebührenträger ist die Zustimmung von 2/3 der anwesenden Verbandsgemeinden, welche zudem mindestens die Hälfte der Kehrichttonnagen aller Verbandsgemeinden abliefern, erforderlich.

Art. 13 Statutenänderung

Jede Statutenänderung bedarf der Zustimmung von 2/3 aller anwesenden Verbandsgemeinden, welche zudem mindestens die Hälfte der Kehrichttonnagen aller Verbandsgemeinden abliefern.

Art. 14 Auflösung des Gebührenverbundes

Die Auflösung des Gebührenverbundes bedarf der Zustimmung von 2/3 der anwesenden Verbandsgemeinden, die zugleich mindestens die Hälfte der Kehrichttonnagen der Verbandsgemeinden abliefern.

Ein allfälliger Liquidationserlös wird unter den Verbandsgemeinden proportional zur abgelieferten Kehrichttonnage (letzte genehmigte Jahresrechnung) aufgeteilt.

Art. 15 Fakultatives Referendum

Dem fakultativen Referendum ist die Beschlussfassung über eine Änderung von Art. 2 und Art. 14 dieser Statuten unterstellt. Art. 123 GemG ist anwendbar.

Controlling als Bestandteil der Führung

Die **Verwaltungsreform** der Gemeinde Naters ist im Januar 2001 für den operativen Bereich in Kraft getreten (flachere Hierarchie, fachkompetente Teams mit mehr Verantwortung, schlanke Verwaltungsstrukturen, verbesserte interne Information, Regelung der Stellvertretungen, Aufhebung Beamtenstatut usw.). Die Reform, anlehnend an das City-Modell, hat sich bewährt.

Das vom Gemeinderat erarbeitete **Strategieprogramm** für Naters konnte im Mai 2004 der Urversammlung vorgestellt werden. Um sich in den drei strategischen Aufgabenfeldern (verbesserte Wohnqualität, Förderung Gewerbe/Tourismus sowie gesunde Finanzen) zu profilieren, hat der Gemeinderat für alle drei Bereiche Ziele und Massnahmen formuliert. Auch das Strategieprogramm hat sich in der kurzen Zeit bewährt.

Reform und Strategie wirken sich zudem auf die Organisation des Gemeinderates aus. Dieser ist vermehrt strategisch und weniger operativ tätig. Selbstverständlich sind Reform und Strategie nur soviel wert, wie sie umgesetzt und gelebt werden. Die Umsetzung des Strategieprogramms wird

mit Vorteil mit einem fest installierten **Controlling** gemessen. Der Gemeinderat hat in diesem Frühjahr das Controlling eingeführt. Das Controlling erarbeitet und dokumentiert die zentralen Entscheidungsgrundlagen für die unterschiedlichsten Vorgaben und Projekte des Gemeinderates. Controlling ist integraler Bestandteil des Führungsprozesses, es unterstützt die Entscheidungsträger in der Meinungsbildung und in der Entscheidungsfindung.

Die Hochschule Wallis hat das Controlling in der Gemeinde Naters eingeführt und gleichzeitig die Mitglieder des Kaders an zwei unterschiedlichen Projekten mit den Aufgaben eines Controllers vertraut gemacht. Das strategische oder politische Controlling prüft, ob die richtigen Aufgaben gemacht werden. Das operative oder betriebliche Controlling dagegen prüft, ob die Aufgaben richtig gemacht werden.

Alphons Epiney
Gemeindeschreiber



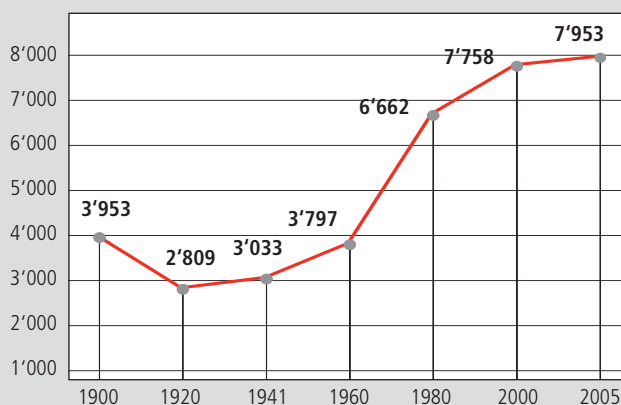
Gemeindestatistik

Nicht alle Regionen sind vom Bevölkerungswachstum gleich betroffen. Gewachsen sind vor allem die städtischen Gemeinden. Die ländlichen Gebiete oder Kleingemeinden erleiden z.T. Bevölkerungsverluste. Lebte 1930 erst ein gutes Drittel der Bevölke-

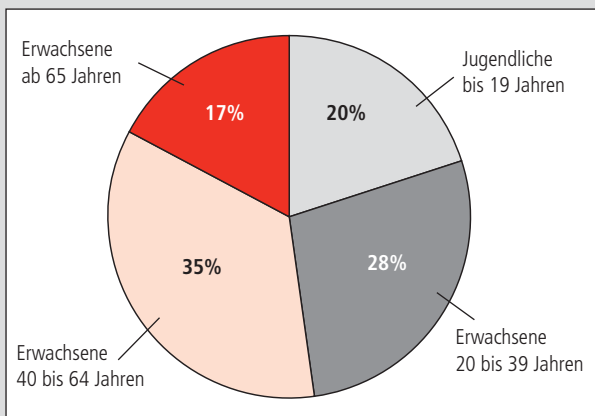
rung (36%) in städtischen Räumen, so hat sich dieser Anteil bis heute verdoppelt (73%). Seit Mitte der Sechzigerjahre konzentriert sich das Wachstum auf kleinere Zentren. Die nachstehenden Grafiken zeigen, dass die Gemeinde Naters ein kontinuierliches, jedoch nicht sprunghaftes Bevölkerungswachstum aufweist. Trotz diesem Wachstum und einem ausgeprägten Wohnungsbau gehen die Schülerzahlen in Naters zurück.

Während dem Bau des Simplontunnels zählte die Gemeinde Naters im Jahre 1900 3'953 Einwohner. Nicht alle Italiener, die als Gastarbeiter am Simplontunnel arbeiteten, blieben in Naters. Aus diesem Grund sank die Einwohnerzahl bis 1920 auf 2'809 Einwohner. Das grösste Wachstum erlebte die Gemeinde Naters in den Sechziger- und Siebzigerjahren. Seither steigt die Bevölkerung kontinuierlich an. Demnächst sollte die Einwohnerzahl die Achttausendermarke überschreiten.

Bevölkerungswachstum

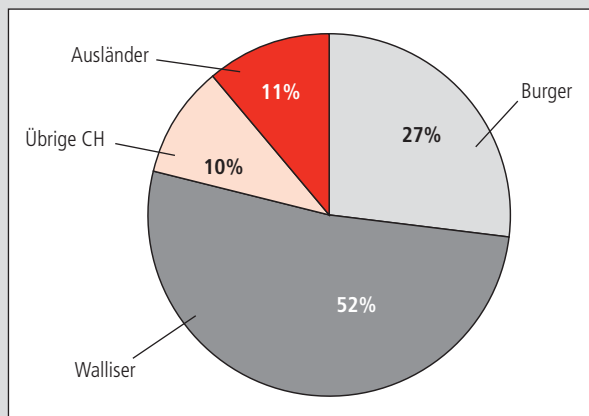


Weniger Junge, mehr Alte



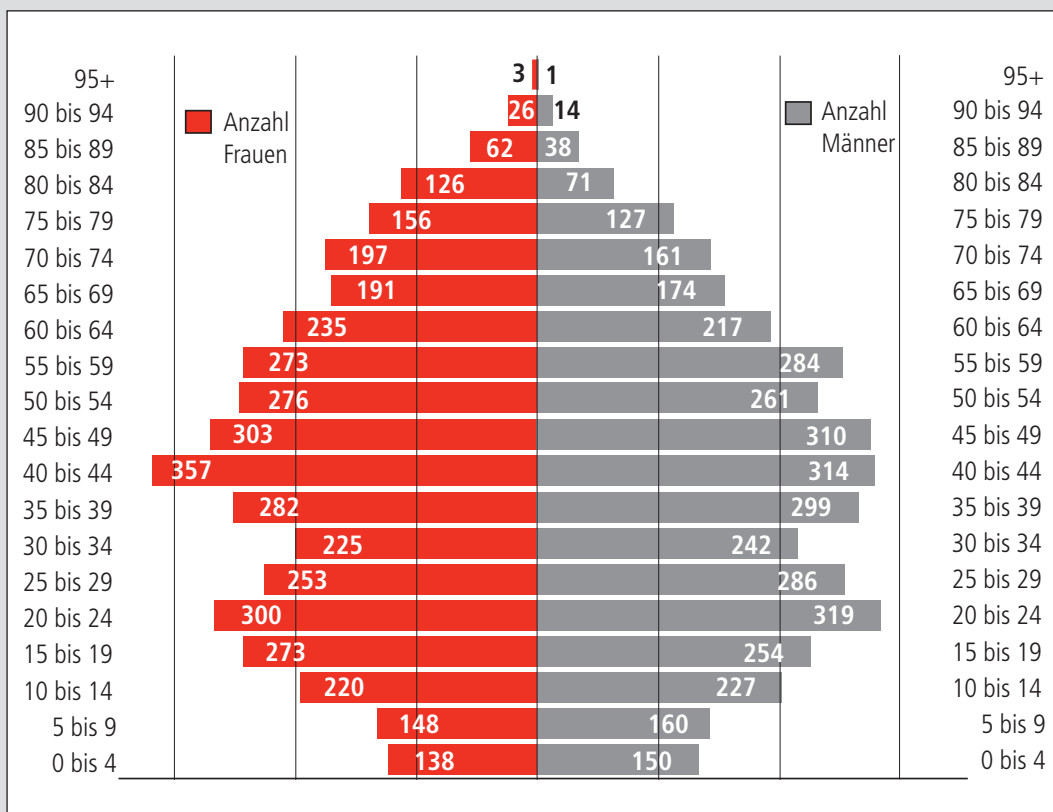
Der Altersaufbau der Bevölkerung ändert sich stark. Der Anteil der Jugendlichen bis 19 Jahren hat sich in den letzten Jahrzehnten kontinuierlich auf 20% gesenkt. Die Altersgruppe zwischen 20 und 39 Jahren macht in Naters 28% und jene zwischen 40 und 64 Jahren 35% der Bevölkerung aus. 17% (1900 rund 6%) der Mitbürgerinnen und Mitbürger sind älter als 65 Jahre. Der demographische Alterungsprozess ist eine Folge der steigenden Lebenserwartung und vor allem der abnehmenden Geburten.

Ursprung



Der Hauptteil der Natischer Bevölkerung besteht aus Walliser Bürgern, nämlich 52%. Der Anteil der Natischer Bürger blieb mit 27% gegenüber dem Vorjahr unverändert. Der Anteil der übrigen Schweizer ist innert Jahresfrist um ein Prozent auf 10% zurückgegangen. Der Anteil der Ausländer ist mit 11% stabil geblieben. Die Schweiz hat gegenwärtig einen Ausländeranteil von über 20%. In Naters ist jeder zehnte Einwohner ein Ausländer. Im Schweizer Vergleich ist jeder fünfte Einwohner Nicht-Schweizer.

Alterspyramide Wohnbevölkerung Naters 2005



Die Alterspyramide hat sich in den letzten hundert Jahren massiv verändert. Der Anteil der Jungen unter 15 Jahren hat sich innert einem Jahrhundert mehr als halbiert. Um 1900 zählte die Schweiz rund 31% Jungen. In Naters waren es im vergangenen Jahr gut 13% Prozent der Bevölkerung. Bei der älteren Generation über 64 Jahre stieg der Anteil von seinerzeit 6% stark an. In Naters macht diese Altersgruppe derzeit 17% der Gesamtbevölkerung aus. Die Lebenserwartung ist vor allem in den letzten zwanzig Jahren stark gestiegen.

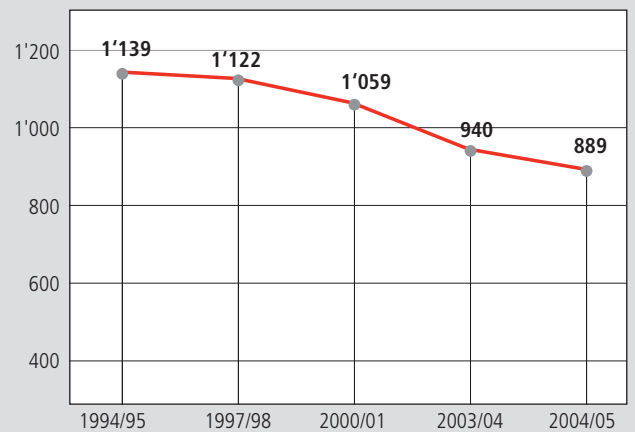
Im Schuljahr 1994/95 besuchten 1'139 Schülerinnen und Schüler die Grundschulen (Kindergarten, Primar- und Orientierungsschule) in Naters. Im Schuljahr 2004/05 waren es nur noch 889 Schülerinnen und Schüler. Die Abnahme beträgt 250 Personen bzw. 22%. Diese Zahlen zeigen die Strukturveränderung im Altersaufbau sehr deutlich.

SCHULKLASSEN	1994/95	2004/05
Kindergarten	8	6
Primarschulen	30	23
Orientierungsschule	16	15
Total	54	44

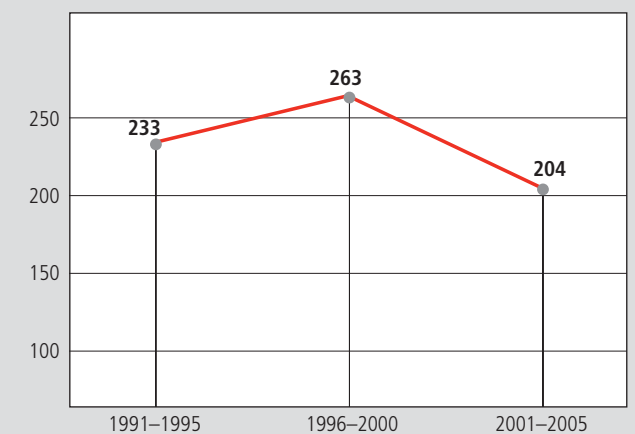
Der Schülerrückgang zeigt sich auch deutlich im Klassenbestand. In 10 Jahren mussten 10 Schulklassen geschlossen werden.

Die Bevölkerung wuchs in den letzten 15 Jahren kontinuierlich. Gleichzeitig wurden in Naters überdurchschnittlich viele Wohneinheiten geschaffen. Die Gegensätze zwischen einer Agglomerationsgemeinde und einer ländlichen Gemeinde sind in vielen demographischen Aspekten zu beobachten. So sind u. a. in ländlichen Regionen grössere Haushalte häufiger als in Agglomerationsgemeinden, in denen die Einzelhaushalte zunehmen. Hinzu kommt, dass in Regionen mit geringerer Besiedlungsdichte die durchschnittliche Kinderzahl pro Familie auch heute noch grösser ist als in denjenigen mit einer hohen Dichte. Viele Wohnungen werden in Naters von Singles oder Kleinfamilien bewohnt.

Schülerzahlen



Wohnungsbau



Parkplatztarif

Gestützt auf das Strategieprogramm hat der Gemeinderat den Tarif für alle öffentlichen Parkplätze auf Territorium der Gemeinde Naters überprüft. Dabei hat er

beschlossen, die Stärken des derzeitigen Tarifs zu halten und auszubauen und die Schwächen zu reduzieren. Gleichzeitig hat er festgelegt, Parkzonen einzuführen.

Parkzonen und Tarife

Zone	Festgelegte Zonen	Beschrieb	Die Parkplätze von:
1	Parkplätze in der Kernzone (Zentrum von Naters)	«Wertvolle», da rare Parkplätze im Zentrum von Naters. In dieser Zone soll das Dauerparkieren vermieden werden um den Bedürfnissen des Gewerbes und der Dienstleister gerecht zu werden. Dort ist kein Dauerparkieren möglich.	Bahnhofstrasse Belalpstrasse alter Dorfteil Naters Aletschstrasse bis Zentrum von Naters
2	Sammelparkplätze in der Kernzone (Zentrum von Naters)	Grössere Parkflächen im Zentrum von Naters. In dieser Zone will man einerseits den Bedürfnissen der Gewerbetreibenden gerecht werden und andererseits den Einwohnern, Gästen und Kunden attraktive Dauerparkiermöglichkeiten anbieten.	Zentrum Kelchbach Kirchplatz Gertschen-Areal Furkastrasse Bahnhof MGB
3	Parkplätze ausserhalb der Kernzone	Dort ist das Dauerparkieren günstiger als in der Kernzone. Besitzer der Dauerkarte Zone 2 dürfen hier auch parkieren. In dieser Zone können in bestimmten, zu definierenden Quartieren blaue Zonen für Kurzparkierer geschaffen werden.	Alle gebührenpflichtigen Parkplätze ausserhalb der festgelegten Kernzone
4	Parkplätze in Blatten	In dieser Zone will man vor allem den touristischen Bedürfnissen Rechnung tragen (Dauergäste, Tagesausflügler, einheimische Besucher usw.). Besitzer der Dauerkarte der Zonen 2 und 3 dürfen hier auch parkieren. Die Wintersaison kann separat gestaltet werden.	Grosser Parkplatz Parkplatz Soll

Ausgestaltung Tarife

Zone	Parkzonen	Dauerkarten			Tarife		Spezielles
		Jahr	Monat	Woche	1. Std	2. Std +	
1	Parkplätze Kernzone (Zentrum von Naters)	keine	keine	keine	Fr. 1.00	Fr. 1.50	
2	Sammelparkplätze Kernzone (Zentrum von Naters)	Fr. 400.00	Fr. 40.00	Fr. 20.00	Gratis	Fr. 0.50	
3	Parkplätze ausserhalb der Kernzone	Fr. 200.00	Fr. 30.00 ¹	Fr. 20.00	Fr. 0.20	Fr. 0.50	blaue Zonen denkbar
4	Parkplätze in Blatten*	Fr. 200.00	Fr. 30.00 ¹	Fr. 20.00	Gratis	Fr. 0.50	Spezialordnung Wintersaison denkbar

¹ pro Folgemonat Fr. 20.00

* Blatten pro Tag im Maximum Fr. 5.00
pro Folgetag Fr. 5.00

Priorisierung Anspruchsgruppen je Parkzone

Gruppe	Anspruchsgruppen Betroffene	ZONEN			
		Parkplätze Kernzone (Zentrum Naters)	Sammelparkplätze Kernzone (Zentrum Naters)	Parkplätze ausserhalb Kernzone	Parkplätze in Blatten
1	Einwohner	B	B	A	B
2	Gewerbe	A	A	C	B
3	Dienstleistungen	A	A	B	C
4	Tourismus/Gastgewerbe	A	A	B	A
5	Besucher/Gäste	A	B	B	A
6	Pendler	C	C	B	C

A **Höchste Priorität:** Auf die Bedürfnisse wird besonders Rücksicht genommen. Vor allem bei dieser Gruppe will man in der entsprechenden Zone, basierend auf der Strategie, die gewünschte Wirkung erzielen.

B **Normale Priorität:** Die Bedürfnisse werden mit einbezogen und berücksichtigt. Die gewünschten Wirkungen sollen bei dieser Gruppe in der entsprechenden Zone soweit als möglich erzielt werden.

C **Tiefe Priorität:** Die Bedürfnisse haben keinen massgeblichen Einfluss.

Grundsätzlich hat der Gemeinderat das Parkieren mit Dauerkarten auf den Parkplätzen der Kernzone im Zentrum von Naters (wertvolle Parkplätze für das Gewerbe) aufgehoben, die Preise für Dauerparkplatzkarten auf den Parkplätzen ausserhalb

der Kernzone um die Hälfte reduziert, die Parkgebühren in Blatten günstiger gestaltet und jenen von Naters Grund angepasst. Die neue Regelung hat der Gemeinderat auf den 1. Juni 2006 in Kraft gesetzt.

**Laufende Rechnung
nach Funktionen gegliedert**

Laufende Rechnung (nach Dienstbereichen)		Rechnung 2005		Voranschlag 2005		Rechnung 2004	
		Aufwand	Ertrag	Aufwand	Ertrag	Aufwand	Ertrag
0	ALLGEMEINE VERWALTUNG	2'541'151.50	638'892.30	2'383'500	440'500	2'299'143.04	588'663.50
	Saldo		1'902'259.20		1'943'000		1'710'479.54
011	LEGISLATIVE	32'784.90	0.00	58'000	0	36'251.50	197.55
	Saldo		32'784.90		58'000		36'053.95
3030	Sozialleistungen	0.00		1'000		290.20	
3050	Unfall-, Krankenkassenvers. Beiträge	0.00		500		33.35	
3090	Übriger Personalaufwand	290.00		17'000		0.00	
3100	Drucksachen, Publikationen	4'278.80		12'000		3'806.90	
3170	Kosten Wahlbüro	9'855.15		5'000		14'549.40	
3182	Porti-, Versandspesen	5'400.00		7'500		2'818.70	
3184.01	Treuhand- und Revisionskosten	12'960.95		15'000		12'903.05	
3184.02	Kontrollorgan der Urversammlung	0.00		0		1'849.90	
4390	Arbeitnehmerbeitrag Sozialleistungen		0.00		0		197.55
012	EXEKUTIVE	408'542.85	29'322.35	372'000	25'000	356'924.35	28'750.65
	Saldo		379'220.50		347'000		328'173.70
3000.02	Besoldung Gemeinderat	175'075.80		175'500		175'073.40	
3000.03	Kommissionen	40'055.70		37'000		36'301.20	
3030	Sozialleistungen	21'817.35		33'000		27'476.10	
3040	Personalversicherungsbeiträge	9'416.40		10'500		10'573.20	
3050	Unfallversicherung	4'138.65		5'000		4'439.00	
3090	Übriger Personalaufwand	11'390.55		21'000		13'157.10	
3100	Büromaterial, Drucksachen	0.00		0		78.00	
3111	Maschinen	142.90		0		0.00	
3170.01	Spesenentschädigungen	34'565.20		35'000		34'713.40	
3170.02	Repräsentationskosten, Empfänge	36'220.20		30'000		35'896.95	
3170.03	Besuch Ornavasso	56'352.10		25'000		0.00	
3184	Dienstleistungen Dritter	19'368.00		0		19'216.00	
4340	Gebühren Vormundschaftsbehörde		7'040.00		5'000		6'062.00
4360	Rückerstattungen		2'677.00		0		2'684.00
4390	Arbeitnehmerbeitrag Sozialleistungen		19'605.35		20'000		20'004.65
020	ALLGEMEINE VERWALTUNG	1'150'577.10	263'121.95	1'081'000	217'500	1'080'097.44	241'444.35
	Saldo		887'455.15		863'500		838'653.09
3010	Besoldung Verwaltungspersonal	587'574.40		562'000		563'855.00	
3030	Sozialleistungen	92'271.20		88'500		88'492.35	
3040	Personalversicherungsbeiträge	77'658.75		77'500		75'102.00	
3050	Unfall-, Krankenkassenvers. Beiträge	17'506.60		16'000		14'596.55	
3090	Personal-, Weiterbildungskosten	15'926.40		8'500		16'667.95	
3100.01	Büromaterial	30'160.25		20'000		30'545.25	
3100.02	Drucksachen	7'850.40		20'000		26'899.40	
3100.03	Fachliteratur, Zeitschriften	3'699.50		3'000		2'961.90	
3100.04	Mitteilungsblatt	35'151.85		18'000		14'119.30	
3100.05	Amtliche Publikationen	15'709.55		12'000		10'007.50	
3111	Maschinen	2'954.35		3'000		0.00	
3150	Unterhalt Mobiliar, Maschinen	982.80		2'500		1'570.85	
3170	Spesenentschädigungen	2'400.00		2'500		2'400.00	
3180	Versicherungen	25'712.40		25'000		21'671.00	
3181	Telefon- und andere Gebühren	30'476.85		42'500		30'973.35	
3182	Porti-, Postcheckspesen	74'483.20		65'000		58'705.54	
3183	Einwohnerkontrolle	69'417.00		50'000		66'170.50	
3184	Fremdenkontrolle	18'821.95		20'000		19'723.65	
3185	Anwaltskosten, Rechtsberatung	130.20		10'000		4'278.50	
3189	Tageskarten SBB	10'516.25		0		0.00	
3650	Mitgliedsbeiträge	26'173.20		30'000		26'356.85	
3900.02	Int. Verrechnung mit Gemeindepolizei	5'000.00		5'000		5'000.00	

Laufende Rechnung (nach Dienstbereichen)	Rechnung 2005		Voranschlag 2005		Rechnung 2004	
	Aufwand	Ertrag	Aufwand	Ertrag	Aufwand	Ertrag
4310.01	Kanzlei-, Amtsgebühren EWK	133'462.50		100'000		128'309.15
4310.02	Kanzlei-, Amtsgebühren FK	39'297.50		45'000		40'601.05
4310.10	Rückvergütungen Internet	1'750.00		0		1'750.00
4390	Arbeitnehmerbeitrag Sozialleistungen	88'611.95		72'500		70'784.15
021	FINANZVERWALTUNG	536'433.40	122'338.30	545'500	101'500	501'418.50
	Saldo		414'095.10	444'000		385'646.90
3010	Besoldung Verwaltungspersonal	304'826.35		314'500		312'690.30
3030	Sozialleistungen	47'749.85		50'000		49'073.85
3040	Personalversicherungsbeiträge	39'481.80		36'500		32'666.40
3050	Unfall-, Krankenkassenvers. Beiträge	9'057.95		9'000		7'928.20
3090	Personal-, Weiterbildungskosten	6'245.20		1'500		2'822.30
3100.02	Drucksachen	15'359.95		22'000		19'250.30
3100.03	Fachliteratur, Zeitschriften	136.75		1'000		61.90
3100.04	Hard- und Software	9'546.00		15'000		6'720.40
3111	Maschinen	0.00		1'000		0.00
3150.01	Wartung EDV	63'918.80		40'000		37'232.15
3150.02	Unterhalt Mobiliar, Maschinen	0.00		1'000		0.00
3180	Versicherungen	3'637.60		4'000		3'914.40
3183	Inkassospesen	35'054.15		50'000		28'201.20
3184.02	Diverse Arbeiten Dritter	1'419.00		0		857.10
4340	Gebühren		36'614.20		20'000	
4390	Arbeitnehmerbeitrag Sozialleistungen		40'173.70		38'500	
4510	AHV-Gemeindezweigstelle		20'550.40		18'000	
4900	Int. Verrechnung Registerhalter		25'000.00		25'000	
029	BAUVERWALTUNG	321'429.00	148'327.05	237'500	65'500	239'656.25
	Saldo		173'101.95	172'000		90'725.50
3010	Besoldung Verwaltungspersonal	196'212.30		167'500		163'096.05
3030	Sozialleistungen	30'735.85		26'500		25'596.45
3040	Personalversicherungsbeiträge	25'932.65		21'000		21'180.60
3050	Unfall-, Krankenkassenvers. Beiträge	5'830.50		5'000		4'135.25
3090	Personal-, Weiterbildungskosten	261.00		0		1'274.85
3100.02	Drucksachen	436.90		0		455.25
3100.03	Publikationen	5'910.05		5'000		8'241.55
3170	Spesenentschädigungen	2'400.00		2'500		2'400.00
3184	Dienstleistungen Dritter	53'709.75		10'000		13'276.25
4310	Baubewilligungen		103'515.00		25'000	
4370	Baubussen		200.00		0	
4390	Arbeitnehmerbeitrag Sozialleistungen		24'612.05		20'500	
4900.02	Int. Verrechnung Kehrrichtentsorgung		20'000.00		20'000	
090	VERWALTUNGSGEBÄUDE	59'300.20	898.00	63'000	1'000	51'660.35
	Saldo		58'402.20	62'000		50'819.40
3010	Besoldung Abwartspersonal	12'538.65		15'000		11'764.85
3030	Sozialleistungen	1'964.15		2'500		1'846.25
3050	Unfallversicherungsbeiträge	260.20		500		212.40
3110	Mobiliar	0.00		0		150.80
3120	Wasser, Energie, Heizmaterial	24'178.20		25'000		26'094.40
3130	Verbrauchs-, Reinigungsmaterial	3'405.65		5'000		4'507.45
3140	Baulicher Unterhalt	10'601.80		10'000		2'509.25
3150	Brandschutzanlage	1'674.95		2'000		1'668.55
3180	Versicherungen	4'676.60		3'000		2'906.40
4390	Arbeitnehmerbeitrag Sozialleistungen		898.00		1'000	

Laufende Rechnung (nach Dienstbereichen)		Rechnung 2005		Voranschlag 2005		Rechnung 2004	
		Aufwand	Ertrag	Aufwand	Ertrag	Aufwand	Ertrag
091	LIEGENSCHAFTEN VERWALTUNGSVERMÖGEN	32'084.05	74'884.65	26'500	30'000	33'134.65	52'727.65
	Saldo	42'800.60		3'500		19'593.00	
3120	Wasser, Energie, Heizmaterial	14'455.75		10'000		18'326.25	
3130	Verbrauchsmaterial	271.65		1'500		423.30	
3140.01	Unterhaltsarbeiten	10'824.75		5'000		9'581.75	
3180	Versicherungen	6'531.90		10'000		4'803.35	
4270.01	Mietzinse		60'936.15		20'000		39'027.15
4270.02	Pachtzinse		13'948.50		10'000		13'700.50

Laufende Rechnung (nach Dienstbereichen)		Rechnung 2005		Voranschlag 2005		Rechnung 2004	
		Aufwand	Ertrag	Aufwand	Ertrag	Aufwand	Ertrag
1	ÖFFENTLICHE SICHERHEIT	831'407.00	341'851.75	880'000	365'000	837'536.35	426'240.65
	Saldo		489'555.25		515'000		411'295.70
100	GRUNDBUCH, KATASTER	55'928.65	20'688.00	45'000	15'000	53'362.25	18'436.10
	Saldo		35'240.65		30'000		34'926.15
3184	Kataster-Grundbuch	30'928.65		20'000		28'362.25	
3900	Int. Verrechnung Finanzverwaltung	25'000.00		25'000		25'000.00	
4310	Registerhaltergebühren		17'629.00		15'000		18'436.10
4610	Kantonsbeiträge		3'059.00		0		0.00
101	ZIVILSTANDSAMT	0.00	0.00	0	0	1'671.60	6'779.20
	Saldo					5'107.60	
3184	Übrige Dienstleistungen Dritter	0.00		0		1'671.60	
4520	Rückerstattungen Gemeinden		0.00		0		1'756.85
4530	Rückerstattungen Burgerschaften		0.00		0		5'022.35
109	ÜBRIGE RECHTSAUFSICHT	236.00	1'733.00	500	1'000	243.00	2'034.00
	Saldo	1'497.00		500		1'791.00	
3184.01	Eichmeister	236.00		500		243.00	
4270	Platzgelder Märkte		1'733.00		1'000		2'034.00
113	GEMEINDEPOLIZEI	384'685.80	157'994.75	424'000	227'000	415'680.75	228'953.40
	Saldo		226'691.05		197'000		186'727.35
3010	Besoldung Polizei	260'742.75		286'000		277'893.85	
3030	Sozialleistungen	40'844.30		45'000		43'612.75	
3040	Personalversicherungsbeiträge	42'606.70		43'500		40'463.40	
3050	Unfall-, Krankenkassenvers. Beiträge	7'748.05		8'000		7'045.95	
3060	Dienstkleider	655.30		6'000		9'856.25	
3090.01	Dienstzulagen	13'785.00		15'000		15'480.00	
3090.02	Aus-, Weiterbildungskosten	204.00		3'000		4'301.00	
3090.03	Verkehrserziehung	0.00		0		287.00	
3090.04	Übriger Personalaufwand	1'286.05		0		134.00	
3100	Büromaterial, Drucksachen	1'637.35		0		1'266.10	
3111	Ausrüstung	2'129.25		7'000		2'429.50	
3130	Verbrauchs-, Reinigungsmaterial	46.00		500		468.55	
3150.01	Betriebskosten Fahrzeug	5'200.70		1'000		3'333.80	
3150.02	Betriebskosten Radarfahrzeug	802.05		1'000		810.55	
3150.03	Unterhalt Geräte, Funkanlage	1'033.85		1'000		300.00	
3170	Spesenentschädigungen	1'281.20		1'500		3'412.20	
3180	Versicherungen	2'171.80		2'000		1'861.90	
3181	Telefon- und andere Gebühren	2'511.45		3'000		2'436.45	
3184	Übrige Dienstleistungen Dritter	0.00		500		287.50	
4310.01	Veranstaltungsgebühren		4'710.00		10'000		19'030.00
4310.02	Verwaltungsgebühren		460.00		500		510.00
4310.03	Vergütung Dritter für Dienstleistungen		2'550.00		500		19'285.00
4370	Polizeibussen		85'096.75		150'000		124'673.75
4390	Arbeitnehmerbeitrag Sozialleistungen		38'178.00		39'000		38'454.65
4900.01	Int. Verrechnung mit Allg. Verwaltung		5'000.00		5'000		5'000.00
4900.02	Int. Verrechnung mit Parkplätze		22'000.00		22'000		22'000.00

Laufende Rechnung (nach Dienstbereichen)		Rechnung 2005		Voranschlag 2005		Rechnung 2004	
		Aufwand	Ertrag	Aufwand	Ertrag	Aufwand	Ertrag
120	RECHTSSPRECHUNG	3'778.15	851.10	2'000	0	2'920.85	0.00
	Saldo		2'927.05		2'000		2'920.85
3010	Besoldung Kastian	1'849.00		2'000		1'818.00	
3030	Sozialleistungen	991.65		0		0.00	
3100	Büromaterial, Drucksachen	87.50		0		252.85	
3170	Spesenentschädigungen	850.00		0		850.00	
4390	Arbeitnehmerbeitrag Sozialleistungen		851.10		0		0.00
140	FEUERWEHR	327'320.65	153'312.45	346'000	117'000	307'306.15	162'660.80
	Saldo		174'008.20		229'000		144'645.35
3010.01	Übungen	110'800.05		115'000		100'324.45	
3010.02	Brandfälle	28'564.35		50'000		41'957.05	
3090.01	Ausbildungs-, Kurskosten	15'965.00		13'000		2'684.90	
3090.02	Übriges	14'483.10		15'000		11'969.00	
3100	Büromaterial, Drucksachen	2'378.65		3'000		3'179.55	
3120	Wasser, Energie, Heizmaterial	14'175.35		15'000		17'107.20	
3130.01	Verbrauchsmaterialien	4'932.30		10'000		7'418.85	
3130.02	Betriebsstoffe Fahrzeuge	4'603.35		5'000		2'574.55	
3140.02	Unterhalt Hydranten	29'078.25		30'000		24'944.05	
3150	Unterhalt Mobilien, Maschinen	45'189.70		20'000		14'962.85	
3180.02	Motorfahrzeugversicherungen	4'563.40		5'000		3'492.30	
3181	Telefongebühren, Alarmzentrale	21'027.95		20'000		27'361.50	
3182	Porti-, Versandkosten	1'452.25		2'000		1'111.10	
3184	Übrige Dienstleistungen Dritter	0.00		1'000		0.00	
3520	Beitrag an Stützpunktfeuerwehr	30'106.95		42'000		48'218.80	
4300	Feuerwehersatzsteuern		141'039.95		100'000		117'475.50
4360	Rückerstattungen Dritter		11'447.50		15'000		44'023.30
4520	Rückerstattungen Gemeinden		825.00		2'000		1'162.00
150	MILITÄR	3'000.00	0.00	3'000	0	3'000.00	0.00
	Saldo		3'000.00		3'000		3'000.00
3650	Schiessen ausser Dienst (Obligatorisches)	3'000.00		3'000		3'000.00	
160	ZIVILSCHUTZ	56'457.75	7'272.45	59'500	5'000	53'351.75	7'377.15
	Saldo		49'185.30		54'500		45'974.60
3010.01	Besoldung	23'952.50		25'000		23'900.00	
3010.02	Wiederholungskurse	7'067.15		10'000		7'310.25	
3010.03	Besoldung Abwartspersonal	2'086.15		2'500		4'166.15	
3030	Sozialleistungen	5'185.90		4'000		3'750.90	
3050	Unfallversicherung	686.95		500		431.50	
3100	Büromaterial, Drucksachen	524.20		500		214.75	
3111	Zivilschutzmaterial	1'122.95		0		0.00	
3112	EDV	0.00		1'000		0.00	
3120	Wasser, Energie, Heizmaterial	8'028.95		12'000		8'703.25	
3130	Verbrauchs-, Reinigungsmaterial	0.00		500		0.00	
3150	Unterhalt Mobilien, Maschinen	4'468.20		0		2'072.40	
3170	Spesenentschädigungen	2'013.95		2'000		1'560.00	
3181	Telefon- und andere Gebühren	1'320.85		1'500		1'242.55	
4390	Arbeitnehmerbeitrag Sozialleistungen		1'722.45		2'000		1'827.15
4600	Bundesbeiträge		0.00		2'000		0.00
4610	Kantonsbeiträge		5'550.00		1'000		5'550.00

Laufende Rechnung (nach Dienstbereichen)		Rechnung 2005		Voranschlag 2005		Rechnung 2004	
		Aufwand	Ertrag	Aufwand	Ertrag	Aufwand	Ertrag
2	BILDUNG	4'272'990.25	409'665.75	4'189'500	437'500	4'045'892.15	428'515.40
	Saldo		3'863'324.50		3'752'000		3'617'376.75
200	KINDERGARTEN	469'725.05	9'727.75	473'000	7'000	459'244.35	7'756.50
	Saldo		459'997.30		466'000		451'487.85
3010	Besoldung Abwartspersonal	30'912.35		30'000		30'684.70	
3030	Sozialleistungen	4'842.30		5'000		4'815.55	
3050	Unfallversicherung	11'324.05		11'000		9'806.90	
3090	Personal-, Weiterbildungskosten	890.00		3'500		2'789.00	
3100	Schulmaterial, Lehrmittel	4'990.30		6'500		5'505.85	
3111	Maschinen	464.85		500		0.00	
3120	Wasser, Energie, Heizmaterial	15'811.60		20'000		16'019.05	
3130	Verbrauchs-, Reinigungsmaterial	1'659.15		1'500		129.00	
3140	Baulicher Unterhalt	1'014.70		10'000		1'196.90	
3150	Unterhalt Mobilien, Maschinen	4'455.55		500		3'779.35	
3180	Versicherungen	3'797.10		4'000		3'468.60	
3181	Telefon- und andere Gebühren	1'796.60		2'000		1'858.70	
3184	Schülerreisekosten	5'456.00		3'500		4'832.00	
3510	Beiträge an Lehrergehälter	382'310.50		375'000		374'358.75	
4360.01	Benützungsgebühren		45.10		0		0.00
4390	Arbeitnehmerbeitrag Sozialleistungen		1'962.85		2'500		2'848.65
4510	Unfallversicherung Lehrpersonal		6'763.25		4'000		4'029.35
4610	Kantonsbeiträge		956.55		500		878.50
210	PRIMARSCHULE	2'230'605.25	98'483.60	2'188'500	101'500	2'141'301.60	96'751.60
	Saldo		2'132'121.65		2'087'000		2'044'550.00
3010.01	Besoldung Abwartspersonal	174'865.90		160'000		167'683.85	
3010.02	Besoldung Fachlehrer	66'802.00		64'000		71'258.50	
3010.03	Besoldung Schulhausvorsteher	17'964.70		18'000		17'660.50	
3010.04	Pädagogischer Support EDV	7'967.15		6'000		7'677.15	
3030	Sozialleistungen	42'727.35		40'000		41'476.00	
3040	Personalversicherungsbeiträge	22'949.05		30'000		20'907.45	
3050	Unfall-, Krankenkassenvers. Beiträge	57'234.40		60'000		52'506.45	
3090	Personal-, Weiterbildungskosten	12'728.50		15'500		12'400.80	
3100.01	Schulmaterial, Lehrmittel	58'900.80		76'500		78'788.50	
3100.02	Schüler-, Lehrerbibliothek	5'120.65		5'000		4'580.90	
3110	Mobilien	0.00		2'000		0.00	
3111	Maschinen	0.00		5'000		920.00	
3120	Wasser, Energie, Heizmaterial	53'888.00		60'000		66'745.10	
3130	Verbrauchs-, Reinigungsmaterial	10'755.20		15'000		12'130.00	
3140	Baulicher Unterhalt	16'737.15		25'000		17'358.40	
3150	Unterhalt Mobilien, Maschinen	52'230.05		45'000		29'451.30	
3170.01	Sonstiger Schulsport	4'882.50		9'500		6'410.70	
3170.03	Schullager	3'530.00		5'000		8'620.00	
3170.04	Spesenentschädigungen	0.00		2'000		0.00	
3180	Versicherungen	24'247.20		25'000		22'525.00	
3181	Telefon- und andere Gebühren	1'963.35		5'000		3'123.55	
3184	Schülerreisekosten	14'137.50		15'000		12'011.20	
3510	Beiträge an Lehrergehälter	1'578'973.80		1'500'000		1'486'566.25	
3520	Schulgelder an andere Gemeinden	2'000.00		0		500.00	
4270	Mieterträge Abwartwohnung		10'080.00		9'000		10'080.00
4340	Schadensvergütungen		0.00		0		7'425.00
4360.01	Benützungsgebühren		3'383.20		3'500		3'522.00
4360.04	Rückerstattungen Dritter		3'280.00		3'000		3'460.00
4390	Arbeitnehmerbeitrag Sozialleistungen		28'756.00		31'000		26'128.50
4510	Unfallversicherung Lehrpersonal		31'844.10		20'000		20'393.85
4520	Schulgelder der Auswärtigen		0.00		1'500		0.00
4610	Kantonsbeiträge		21'140.30		33'500		25'742.25

Laufende Rechnung (nach Dienstbereichen)		Rechnung 2005		Voranschlag 2005		Rechnung 2004	
		Aufwand	Ertrag	Aufwand	Ertrag	Aufwand	Ertrag
212	ORIENTIERUNGSSCHULE	1'077'962.15	177'940.95	1'002'000	170'500	924'151.25	193'823.80
	Saldo		900'021.20		831'500		730'327.45
3010.01	Besoldung Abwartspersonal	126'252.00		125'000		121'853.20	
3010.02	Besoldung Fachlehrer	5'152.50		5'000		3'909.35	
3010.03	Besoldung Schulhausvorsteher	27'807.75		28'000		27'339.00	
3010.04	Pädagogischer Support EDV	28'318.80		19'000		22'468.10	
3030	Sozialleistungen	31'533.15		27'000		27'472.65	
3040	Personalversicherungsbeiträge	24'646.90		27'000		34'606.50	
3050	Unfall-, Krankenkassenvers. Beiträge	51'286.60		50'000		44'913.40	
3090	Personal-, Weiterbildungskosten	13'698.65		17'500		11'098.50	
3100.01	Schulmaterial, Lehrmittel	83'336.50		87'500		86'669.65	
3100.02	Schüler-, Lehrerbibliothek	8'310.40		7'500		8'124.20	
3110	Mobilien	800.00		5'000		6'000.00	
3111	Maschinen, Apparate	3'502.75		2'000		2'115.00	
3120	Wasser, Energie, Heizmaterial	66'191.70		75'000		69'645.90	
3130	Verbrauchs-, Reinigungsmaterial	9'408.55		8'000		10'349.60	
3140	Baulicher Unterhalt	11'773.90		25'000		4'014.80	
3150	Unterhalt Mobilien, Maschinen	60'954.10		53'000		24'423.95	
3170.01	Sonstiger Schulsport	2'550.00		7'500		2'850.00	
3170.02	Projekt Schule und Sport	2'497.00		10'000		7'880.25	
3170.03	Schullager	5'420.00		10'000		9'139.60	
3170.04	Spesenentschädigungen	1'200.00		1'500		1'200.00	
3180	Versicherungen	19'883.30		20'000		18'059.75	
3181	Telephon- und andere Gebühren	6'180.30		7'500		6'394.40	
3184	Schülerreisekosten	9'643.00		14'000		10'245.20	
3510	Beiträge an Lehrergehälter	477'614.30		370'000		363'378.25	
4270	Mieterträge Abwartwohnung		9'600.00		8'500		9'600.00
4340	Schadensvergütungen		96.00		0		144.00
4360.01	Benützungsgebühren		22'851.30		22'500		23'023.30
4360.04	Rückerstattungen Dritter		7'099.00		11'500		16'001.20
4390	Arbeitnehmerbeitrag Sozialleistungen		19'773.70		23'000		19'380.55
4510	Unfallversicherung Lehrpersonal		29'381.95		15'000		18'057.90
4520	Schulgelder der Auswärtigen		47'000.00		40'000		65'500.00
4610	Kantonsbeiträge		42'139.00		50'000		42'116.85
214	MUSIKSCHULEN	37'311.25	0.00	44'000	0	43'023.50	0.00
	Saldo		37'311.25		44'000		43'023.50
3650.01	Beitrag an Musikschule Belalp	10'000.00		10'000		10'000.00	
3650.02	Beiträge an Musikschule Oberwallis	27'311.25		33'000		33'023.50	
3650.03	Beiträge an andere Musikschulen	0.00		1'000		0.00	
220	SONDERSCHULEN	68'955.00	0.00	75'000	0	96'972.60	0.00
	Saldo		68'955.00		75'000		96'972.60
3650.01	Insieme Oberwallis	13'845.00		25'000		16'725.00	
3650.02	Sonderschulen	55'110.00		50'000		80'247.60	
230	BERUFSBILDUNG	25'856.55	0.00	25'000	0	26'880.00	0.00
	Saldo		25'856.55		25'000		26'880.00
3510	Beteiligung Reisekosten Lehrlinge	25'856.55		25'000		26'880.00	

Laufende Rechnung (nach Dienstbereichen)		Rechnung 2005		Voranschlag 2005		Rechnung 2004	
		Aufwand	Ertrag	Aufwand	Ertrag	Aufwand	Ertrag
290	SCHULDIREKTION	281'460.60	57'978.50	280'500	62'000	274'701.70	55'227.25
	Saldo		223'482.10		218'500		219'474.45
3010	Besoldung Schuldirektion	206'818.30		202'000		200'963.10	
3030	Sozialleistungen	32'397.25		32'000		31'539.30	
3040	Personalversicherungsbeiträge	30'593.85		30'000		29'773.05	
3050	Unfall-, Krankenkassenvers. Beiträge	6'145.60		5'500		5'095.35	
3090	Sonstige Personalkosten	0.00		2'000		0.00	
3100	Büromaterial, Drucksachen	741.75		2'000		315.95	
3110	Möbilien	500.00		1'000		0.00	
3111	Maschinen	0.00		1'000		2'670.05	
3170	Spesenentschädigungen	3'000.00		3'000		3'000.00	
3182	Porti-, Versandkosten	1'263.85		2'000		1'344.90	
4390	Arbeitnehmerbeitrag Sozialleistungen		27'547.15		30'000		26'726.90
4610	Kantonsbeiträge		30'431.35		32'000		28'500.35
292	ERWACHSENENBILDUNG	81'114.40	65'534.95	101'500	96'500	79'617.15	74'956.25
	Saldo		15'579.45		5'000		4'660.90
3010	Besoldung Lehrpersonal	58'285.05		80'000		56'382.25	
3030	Sozialleistungen	9'130.15		12'000		8'848.65	
3050	Unfallversicherung	1'209.45		500		1'017.95	
3100	Schulmaterial, Lehrmittel	645.90		500		1'224.50	
3170	Spesenentschädigungen	3'416.80		500		2'692.65	
3184	Publikationen	3'427.05		3'000		4'451.15	
3650	Beiträge an Studienzentrum Brig	5'000.00		5'000		5'000.00	
4330	Schulgelder		62'174.70		90'500		71'619.00
4390	Arbeitnehmerbeitrag Sozialleistungen		3'360.25		6'000		3'337.25

Laufende Rechnung (nach Dienstbereichen)		Rechnung 2005		Voranschlag 2005		Rechnung 2004	
		Aufwand	Ertrag	Aufwand	Ertrag	Aufwand	Ertrag
3	KULTUR, FREIZEIT, KULTUS	1'454'845.05	202'290.05	1'381'000	219'500	1'426'488.20	234'567.90
	Saldo		1'252'555.00		1'161'500		1'191'920.30
300	KULTURFÖRDERUNG	178'269.00	0.00	143'000	0	174'989.00	0.00
	Saldo		178'269.00		143'000		174'989.00
3630	Kulturförderung Schule	3'000.00		3'000		3'000.00	
3650.01	Beiträge an Dorfvereine	93'300.00		75'000		101'116.50	
3650.03	Beiträge an kulturelle Veranstaltungen	31'969.00		15'000		20'872.50	
3650.04	Beitrag an Kulturkommission	50'000.00		50'000		50'000.00	
305	BIBLIOTHEK ZENTRUM MISSIONE	116'747.10	23'180.45	120'000	22'000	121'561.40	19'396.10
	Saldo		93'566.65		98'000		102'165.30
3010	Besoldung Bibliothekspersonal	68'048.90		63'000		66'909.30	
3030	Sozialversicherungsbeiträge	10'659.60		10'000		10'500.75	
3040	Personalversicherungsbeiträge	1'186.05		3'000		1'137.60	
3050	Unfall-, Krankenkassenvers. Beiträge	2'022.10		2'000		1'696.50	
3090	Übriger Personalaufwand	1'226.00		1'500		2'829.30	
3100.01	Büromaterial, Drucksachen	2'565.15		2'000		3'412.05	
3100.02	Bücher, Tonträger	26'067.95		24'000		23'864.10	
3110	Mobilien	1'263.65		3'000		3'456.05	
3111	Maschinen, Apparate, Geräte	1'361.20		5'000		2'676.40	
3150	Unterhalt Mobiliar, Maschinen	284.50		4'000		2'925.40	
3181	Telephon- und andere Gebühren	548.00		1'000		625.30	
3182	Porti-, Versandkosten	1'514.00		1'500		1'528.65	
4340	Gebühren		3'458.30		3'000		2'816.40
4390	Arbeitnehmerbeitrag Sozialleistungen		4'589.15		6'000		4'426.70
4610	Kantonsbeiträge		15'133.00		13'000		12'153.00
308	ZENTRUM MISSIONE	211'533.40	81'039.90	205'500	100'500	197'643.10	109'746.35
	Saldo		130'493.50		105'000		87'896.75
3010	Besoldung Abwartspersonal	82'933.70		85'000		83'638.35	
3030	Sozialleistungen	12'991.25		13'500		13'126.20	
3040	Personalversicherungsbeiträge	13'918.20		12'500		12'633.00	
3050	Unfall-, Krankenkassenvers. Beiträge	2'464.40		2'500		2'120.65	
3090	Sonstige Personalkosten	771.40		0		2'520.00	
3100.01	Büromaterial	85.80		500		250.80	
3100.02	Drucksachen	0.00		2'500		0.00	
3111	Maschinen	14'860.25		0		0.00	
3120	Wasser, Energie, Heizmaterial	29'704.40		30'000		34'253.30	
3130	Verbrauchsmaterial	6'543.45		10'000		10'041.55	
3140	Baulicher Unterhalt	13'361.55		10'000		7'361.00	
3150	Unterhalt Mobilien, Maschinen	19'281.60		25'000		17'993.90	
3180	Versicherungen	10'323.80		10'000		9'430.25	
3181	Telephon- und andere Gebühren	1'293.60		1'000		1'274.10	
3182	Porti-, Versandkosten	3'000.00		3'000		3'000.00	
4270	Mieterträge Abwartwohnung		9'600.00		9'000		9'600.00
4340.01	Benützungsggebühren		59'511.05		80'000		88'705.70
4340.02	Schadensvergütungen		664.50		0		550.00
4390	Arbeitnehmerbeitrag Sozialleistungen		11'264.35		11'500		10'890.65

Laufende Rechnung (nach Dienstbereichen)		Rechnung 2005		Voranschlag 2005		Rechnung 2004	
		Aufwand	Ertrag	Aufwand	Ertrag	Aufwand	Ertrag
310	DENKMALPFLEGE, HEIMATSCHUTZ	18'967.20	0.00	30'000	0	4'296.00	0.00
	Saldo		18'967.20		30'000		4'296.00
3650	Beiträge an Steinplattendächer	18'967.20		30'000		4'296.00	
330	PARKANLAGEN, KINDERSPIELPLÄTZE	8'156.65	90.70	5'500	0	22'511.30	171.65
	Saldo		8'065.95		5'500		22'339.65
3010	Besoldung Abwartspersonal	1'428.00		0		2'703.00	
3030	Sozialleistungen	223.70		0		0.00	
3050	Unfallversicherung	29.65		0		0.00	
3112.01	Spielgeräte	1'302.65		0		679.90	
3120	Wasser, Energie	390.85		500		152.30	
3130	Verbrauchsmaterialien, Pflanzen	513.15		0		4'598.55	
3140.01	Unterhaltsarbeiten	3'073.05		5'000		289.20	
3140.02	Unterhalt Festwiese Stapfen	1'195.60		0		14'088.35	
4390	Arbeitnehmerbeitrag Sozialleistungen		90.70		0		171.65
340	SPORTANLAGEN STAPFEN	219'757.60	250.00	234'000	0	223'951.20	250.00
	Saldo		219'507.60		234'000		223'701.20
3111	Maschinen, Geräte	0.00		5'000		0.00	
3120	Wasser, Energie, Heizmaterial	28'918.45		25'000		24'794.40	
3130	Verbrauchsmaterialien	18'649.50		15'000		18'906.50	
3140	Unterhalt Sportanlagen	9'857.85		25'000		12'561.95	
3150	Unterhalt Maschinen, Fahrzeuge	9'699.70		10'000		9'568.30	
3180	Versicherungen	2'632.10		4'000		2'362.55	
3650	Beiträge an Sportvereine	0.00		0		5'757.50	
3900	Int. Verrechnung mit Werkhof	150'000.00		150'000		150'000.00	
4360.02	Rückerstattung Anteil Stromkosten		250.00		0		250.00
341	FREILUFTBAD BAMMATA	70'787.10	12'000.00	60'000	16'000	40'617.35	11'148.00
	Saldo		58'787.10		44'000		29'469.35
3111	Maschinen	3'554.50		5'000		5'549.00	
3112	Einrichtungen	0.00		5'000		0.00	
3120	Wasser, -aufbereitung, Energie	22'548.60		15'000		25'270.30	
3140	Baulicher Unterhalt	40'690.90		30'000		5'680.55	
3180	Versicherungen	3'993.10		5'000		4'117.50	
4270	Pachtzinsen		12'000.00		16'000		11'000.00
4360	Rückerstattungen		0.00		0		148.00
342	SKATE- UND FUNPARK STAPFEN	2'873.35	38.10	11'000	500	11'159.25	422.35
	Saldo		2'835.25		10'500		10'736.90
3010	Besoldung	600.00		6'000		6'649.75	
3030	Sozialleistungen	94.00		1'000		1'043.50	
3050	Unfallversicherung	17.85		500		168.60	
3120	Wasser, Energie	1'195.30		1'500		2'002.80	
3140	Unterhaltsarbeiten	473.00		1'000		1'035.70	
3180	Versicherungen	493.20		1'000		258.90	
4390	Arbeitnehmerbeitrag Sozialleistungen		38.10		500		422.35

Laufende Rechnung (nach Dienstbereichen)	Rechnung 2005		Voranschlag 2005		Rechnung 2004	
	Aufwand	Ertrag	Aufwand	Ertrag	Aufwand	Ertrag
350 ÜBRIGE FREIZEITGESTALTUNG	10'122.25	0.00	4'000	0	7'178.00	0.00
Saldo		10'122.25		4'000		7'178.00
3650.03 Kinderkrippe Ringelreija Brig	10'122.25		4'000		3'678.00	
3650.06 Feriendorf Fiesch	0.00		0		3'500.00	
390 KIRCHE	617'631.40	85'690.90	568'000	80'500	622'581.60	93'433.45
Saldo		531'940.50		487'500		529'148.15
3010.01 Besoldung Geistlichkeit	374'771.20		334'000		377'528.90	
3010.02 Besoldung Organisten, Dirigent	46'302.90		41'000		44'946.55	
3030 Sozialleistungen	65'959.60		59'000		69'689.05	
3040 Personalversicherungsbeiträge	55'486.15		61'000		37'319.20	
3050 Unfall-, Krankenkassenvers. Beiträge	12'512.25		10'500		10'711.75	
3120 Wasser, Energie, Heizmaterial	1'052.35		1'000		741.75	
3140 Baulicher Unterhalt	3'480.15		5'000		26'391.80	
3170 Spesenentschädigungen	5'508.60		7'500		5'300.00	
3180 Versicherungen	23'108.20		21'000		20'502.60	
3650 Beitrag an Reformierte Kirchgemeinde	29'450.00		28'000		29'450.00	
4270 Mieterträge Geistlichkeit		10'800.00		8'500		10'000.00
4360.02 Rückerstattung Benefizien		8'543.20		8'000		12'522.10
4360.03 Vergütung Dritter für Dienstleistungen		0.00		0		6'980.00
4390 Arbeitnehmerbeitrag Sozialleistungen		54'347.70		52'000		51'931.35
4900 Int. Verrechnung mit Werkhof		12'000.00		12'000		12'000.00

Laufende Rechnung (nach Dienstbereichen)		Rechnung 2005		Voranschlag 2005		Rechnung 2004	
		Aufwand	Ertrag	Aufwand	Ertrag	Aufwand	Ertrag
4	GESUNDHEIT	127'483.05	1'175.00	104'500	0	102'445.25	0.00
	Saldo		126'308.05		104'500		102'445.25
450	KRANKHEITSBEKÄMPFUNG	4'027.60	0.00	4'500	0	3'915.20	0.00
	Saldo		4'027.60		4'500		3'915.20
3650.01	Tuberkulosefürsorge	3'103.20		3'500		3'038.00	
3650.02	div. Organisationen	924.40		1'000		877.20	
490	GESUNDHEITSWESEN	123'455.45	1'175.00	100'000	0	98'530.05	0.00
	Saldo		122'280.45		100'000		98'530.05
3610	Wasseranalysen	6'751.95		5'000		2'120.75	
3650.01	Lebensmittelkontrolle	0.00		1'000		0.00	
3650.03	Private Institutionen	3'600.00		4'000		3'700.00	
3660	Schulzahnpflege	113'103.50		90'000		92'709.30	
4310.01	Vergütung Dritter für Dienstleistungen		1'175.00		0		0.00

Laufende Rechnung (nach Dienstbereichen)		Rechnung 2005		Voranschlag 2005		Rechnung 2004	
		Aufwand	Ertrag	Aufwand	Ertrag	Aufwand	Ertrag
5	SOZIALE WOHLFAHRT	2'272'012.00	152'330.95	1'914'000	27'500	1'844'972.65	298'215.45
	Saldo		2'119'681.05		1'886'500		1'546'757.20
530	SOZIALVERSICHERUNGEN	932'485.75	0.00	940'000	0	648'853.65	0.00
	Saldo		932'485.75		940'000		648'853.65
3610.01	Finanzierung der AHV/IV	476'000.40		485'000		319'800.10	
3610.02	Ergänzungsleistungen	456'485.35		455'000		329'053.55	
540	JUGENDARBEITSSTELLE	96'873.60	0.00	116'500	0	97'268.20	0.00
	Saldo		96'873.60		116'500		97'268.20
3520	Betrieb Jugendarbeitsstelle	96'873.60		116'500		97'268.20	
541	MITTAGSTISCH, NACHSCHULBETREUUNG	66'982.65	38'168.90	70'500	27'500	66'559.30	37'991.70
	Saldo		28'813.75		43'000		28'567.60
3010	Besoldung	44'326.55		44'000		43'834.20	
3030	Sozialleistungen	6'943.55		7'000		6'879.35	
3040	Personalversicherungsbeiträge	3'558.15		5'000		3'412.80	
3050	Unfallversicherung	1'317.15		1'500		1'111.40	
3130	Verbrauchs-, Reinigungsmaterial	290.45		500		160.85	
3181	Telephonegebühren	291.10		500		369.70	
3184	Dienstleistungen Dritter	10'255.70		12'000		10'791.00	
4360	Rückerstattungen		10'300.00		10'000		16'895.00
4390	Arbeitnehmerbeitrag Sozialleistungen		5'415.00		5'500		5'222.10
4610	Kantonsbeiträge		22'453.90		12'000		15'874.60
550	INVALIDITÄT	97'929.35	0.00	115'000	0	86'215.75	0.00
	Saldo		97'929.35		115'000		86'215.75
3610	Beiträge zugunsten Behinderter	97'929.35		115'000		86'215.75	
580	ALLGEMEINE FÜRSORGE	587'554.35	114'162.05	210'000	0	508'098.70	260'223.75
	Saldo		473'392.30		210'000		247'874.95
3610.01	Gesetzliche Sozialhilfe	152'560.55		210'000		0.00	
3660.01	Wirtschaftliche Hilfe an Kantonsbürger	211'658.85		0		185'274.50	
3660.02	Wirtschaftliche Hilfe an Schweizerbürger	101'680.35		0		60'642.20	
3660.03	Wirtschaftliche Hilfe an Ausländer	14'480.40		0		168'796.00	
3660.10	Kostenanteil der Gesundheitszone	107'174.20		0		93'386.00	
4360.01	RV Dritter für Kantonsbürger		29'915.05		0		19'583.05
4360.02	RV Dritter für übrige Schweizerbürger		1'721.35		0		8'021.65
4360.03	RV Dritter für Ausländer		3'213.50		0		24'865.70
4610.01	Kantonsbeiträge Kantonsbürger		8'342.05		0		68'924.75
4610.02	Kantonsbeiträge Schweizerbürger		23'742.25		0		20'391.75
4610.03	Kantonsbeiträge Ausländer		14'739.50		0		23'685.45
4620.01	Gemeindebeiträge Kantonsbürger		8'928.15		0		61'693.60
4620.02	Gemeindebeiträge Schweizerbürger		17'806.55		0		15'293.75
4620.03	Gemeindebeiträge Ausländer		5'753.65		0		17'764.05

Laufende Rechnung (nach Dienstbereichen)		Rechnung 2005		Voranschlag 2005		Rechnung 2004	
		Aufwand	Ertrag	Aufwand	Ertrag	Aufwand	Ertrag
582	ARBEITSLOSENHILFE	112'707.30	0.00	110'000	0	127'998.05	0.00
	Saldo		112'707.30		110'000		127'998.05
3610.01	Regionale Arbeitsvermittlung (RAVOP)	112'707.30		110'000		127'998.05	
588	REGIONALER SOZIALDIENST	346'339.00	0.00	342'000	0	284'479.00	0.00
	Saldo		346'339.00		342'000		284'479.00
3650	Sozialmediz. Regionalzentrum SMRZ	346'339.00		342'000		284'479.00	
590	HILFSAKTIONEN	31'140.00	0.00	10'000	0	25'500.00	0.00
	Saldo		31'140.00		10'000		25'500.00
3650.01	Entwicklungshilfe	10'000.00		10'000		10'000.00	
3650.02	Verschiedene Beiträge	21'140.00		0		15'500.00	

Laufende Rechnung (nach Dienstbereichen)		Rechnung 2005		Voranschlag 2005		Rechnung 2004	
		Aufwand	Ertrag	Aufwand	Ertrag	Aufwand	Ertrag
6	VERKEHR	2'879'701.50	914'587.15	3'082'000	888'500	2'712'084.20	923'521.40
	Saldo		1'965'114.35		2'193'500		1'788'562.80
610	KANTONSSTRASSEN	287'860.00	0.00	450'000	0	292'732.20	0.00
	Saldo		287'860.00		450'000		292'732.20
3510	Unterhalt Kantonsstrasse	287'860.00		450'000		292'732.20	
620	GEMEINDESTRASSEN	500'516.25	8'415.10	395'500	0	408'040.30	6'498.80
	Saldo		492'101.15		395'500		401'541.50
3120	Energie Öffentliche Beleuchtung	69'535.50		70'000		60'435.00	
3130	Verbrauchsmaterial	19'308.05		20'000		19'043.75	
3140.01	Strassenunterhalt	67'536.70		60'000		75'232.70	
3140.02	Weihnachtsbeleuchtung	57'817.80		20'000		10'380.80	
3140.03	Strassensignalisation, -markierung	17'519.75		20'000		11'373.70	
3140.04	Strassenbeleuchtung, Verkabelung	51'161.75		30'000		58'262.40	
3140.05	Hausnummerierung	280.40		500		100.05	
3140.06	Schneeräumung	118'663.00		75'000		87'984.00	
3140.07	Wege, Lager	0.00		0		18'608.00	
3140.08	Sanierung Wege, Stege	48'693.30		50'000		16'619.90	
3900	Int. Verrechnung mit Werkhof	50'000.00		50'000		50'000.00	
4360	Rückerstattungen		2'826.00		0		3'577.40
4610	Kantonsbeiträge		5'589.10		0		2'921.40
621	PARKPLÄTZE GRUND UND BERG	114'067.60	357'161.70	116'000	350'000	130'951.20	356'948.85
	Saldo	243'094.10		234'000		225'997.65	
3100	Drucksachen	610.10		0		0.00	
3110	Ankauf Parkuhren, Zubehör	6'352.70		5'000		8'287.85	
3120	Wasser, Energie	5'923.70		4'000		4'087.00	
3140.01	Unterhalt Parkplätze	9'988.05		10'000		4'350.90	
3140.02	Schneeräumung Plätze Berg	7'615.10		10'000		24'836.05	
3150	Unterhalt Parkuhren	12'828.95		10'000		16'189.80	
3180	Versicherungen	1'537.60		5'000		3'234.20	
3184	Dienstleistungen Dritter	22'211.40		25'000		22'965.40	
3900.01	Int. Verrechnung mit Polizei	22'000.00		22'000		22'000.00	
3900.02	Int. Verrechnung mit Werkhof	25'000.00		25'000		25'000.00	
4340	Parkgebühren		357'161.70		350'000		356'948.85
625	WERKHOF, ÖFFTL. ARBEITEN	1'270'213.20	469'105.35	1'268'000	443'500	1'177'021.85	464'384.65
	Saldo		801'107.85		824'500		712'637.20
3010	Besoldung Betriebspersonal	797'156.35		842'000		747'697.30	
3030	Sozialleistungen	124'871.40		132'500		117'344.30	
3040	Personalversicherungsbeiträge	148'014.90		137'500		128'169.40	
3050	Unfall-, Krankenkassenvers. Beiträge	24'987.55		23'500		19'545.15	
3060	Dienstkleider	3'416.00		3'000		2'935.30	
3090	Sonstige Personalkosten	3'093.05		3'000		2'434.55	
3111	Maschinen, Geräte	4'694.60		5'000		5'015.65	
3120	Wasser, Energie, Heizmaterial	4'765.60		2'000		2'065.55	
3130.01	Betriebsmaterialien	20'614.55		15'000		14'917.50	
3130.02	Betriebsstoffe Fahrzeuge	24'610.10		25'000		22'352.50	
3150	Unterhalt Maschinen, Fahrzeuge	70'831.10		40'000		77'844.10	
3170	Spesenentschädigungen	1'180.00		2'000		1'080.00	
3180.01	Sachversicherungen	5'839.30		5'000		4'291.75	
3180.02	Motorfahrzeugversicherungen	8'905.60		9'000		8'670.30	
3180.03	Verkehrsabgaben	1'380.00		1'500		1'340.00	
3181	Telefongebühren	5'868.80		5'000		5'625.90	
3184	Dienst-, Fuhrleistungen Dritter	7'984.30		5'000		3'692.60	

Laufende Rechnung (nach Dienstbereichen)	Rechnung 2005		Voranschlag 2005		Rechnung 2004	
	Aufwand	Ertrag	Aufwand	Ertrag	Aufwand	Ertrag
3900 Int. Verrechnung mit Kultus	12'000.00		12'000		12'000.00	
4360.02 Rückerstattungen Dritter		2'014.00		0		2'800.00
4390 Arbeitnehmerbeitrag Sozialleistungen		142'091.35		118'500		136'584.65
4900.01 Int. Verrechnung Totengräber		50'000.00		50'000		50'000.00
4900.02 Int. Verrechnung Parkplätze		25'000.00		25'000		25'000.00
4900.03 Int. Verrechnung Gewässerschutz		50'000.00		50'000		50'000.00
4900.04 Int. Verrechnung Gemeindestrassen		50'000.00		50'000		50'000.00
4900.05 Int. Verrechnung Sportplatz		150'000.00		150'000		150'000.00
650 REGIONALVERKEHR	707'044.45	79'905.00	852'500	95'000	703'338.65	95'689.10
Saldo		627'139.45		757'500		607'649.55
3120 Energie	1'141.50		1'500		1'242.60	
3140 Baulicher Unterhalt Bushaltestellen	287.30		5'000		1'301.95	
3180 Versicherungen	234.20		500		246.45	
3650.03 Regionaler Busbetrieb	281'296.55		285'000		280'939.80	
3650.04 Regionalverkehr	394'252.00		400'000		388'447.15	
3650.05 Belalp Bahnen	0.00		121'500		0.00	
3650.10 Sportbus Blatten	26'232.90		35'000		27'560.70	
3650.11 Ruf Bus, PubliCar	3'600.00		4'000		3'600.00	
4360 Rückerstattungen Dritter		0.00		15'000		13'235.60
4610 Kantonsbeiträge		79'905.00		80'000		82'453.50

Laufende Rechnung (nach Dienstbereichen)		Rechnung 2005		Voranschlag 2005		Rechnung 2004	
		Aufwand	Ertrag	Aufwand	Ertrag	Aufwand	Ertrag
7	UMWELT, RAUMORDNUNG	1'591'178.95	1'179'474.55	1'559'500	1'163'500	1'513'259.85	1'232'927.55
	Saldo		411'704.40		396'000		280'332.30
700	WASSERVERSORGUNG	9'439.80	0.00	26'500	0	19'625.90	0.00
	Saldo		9'439.80		26'500		19'625.90
3120.01	Wasser Öffentliche Brunnen	6'144.00		6'500		6'144.00	
3140.01	Unterhaltsarbeiten	3'295.80		15'000		5'456.40	
3140.02	Unterhalt Öffentliche Brunnen	0.00		5'000		8'025.50	
710	ABWASSER	542'296.85	525'026.00	435'000	490'000	509'597.35	510'913.45
	Saldo		17'270.85	55'000		1'316.10	
3140.01	Kanalisationsnetz	68'217.10		35'000		56'669.85	
3630.01	Betriebskosten ARA Briglina	424'079.75		350'000		402'927.50	
3900	Int. Verrechnung Werkhof	50'000.00		50'000		50'000.00	
4340	Gebühren KBG Abwasser		524'419.30		490'000		510'913.45
4630	Rückerstattungen		606.70		0		0.00
720	ABFALLBEWIRTSCHAFTUNG	777'669.40	581'458.85	785'000	603'000	690'224.75	617'175.90
	Saldo		196'210.55		182'000		73'048.85
3100	Drucksachen	2'216.40		5'000		2'652.00	
3120	Energie	0.00		500		130.00	
3140	Unterhalt Kehrriechanlagen	51'213.20		5'000		27'100.95	
3180	Sachversicherungen	288.10		2'000		1'959.15	
3184.01	Kehrriechtransporte vom Berg	26'313.40		35'000		26'812.65	
3184.02	Kehrriechentsorgung Berg	43'559.30		25'000		23'100.30	
3184.03	Kehrriechtransporte Grund	9'999.85		10'000		0.00	
3520.01	Entsorgung Kehrriech	373'417.45		400'000		394'443.20	
3520.02	Entsorgung Papier, Karton	131'128.85		120'000		125'992.65	
3520.03	Entsorgung Blech, Glas, Eisen, Alu	59'886.60		70'000		67'853.45	
3520.04	Grünabfuhr	39'646.10		72'000		0.00	
3630	Ökohof	20'000.15		20'000		0.00	
3660	Beiträge an Kompostieranlagen	0.00		500		180.40	
3900.02	Int. Verrechnung Bauverwaltung	20'000.00		20'000		20'000.00	
4340	Kehrriechgebühren		577'169.05		600'000		609'620.85
4370	Kehrriechbussen		0.00		0		3'900.00
4520	Rückerstattungen Gemeinden		4'289.80		3'000		3'655.05
730	SCHLACHTHOF	7'740.05	0.00	10'500	0	6'965.85	0.00
	Saldo		7'740.05		10'500		6'965.85
3120	Wasser, Energie, Heizmaterial	246.15		0		195.25	
3140	Unterhaltsarbeiten	0.00		0		1'088.40	
3180	Versicherungen	0.00		500		117.95	
3630	Tierkörperablage	7'493.90		10'000		5'564.25	
740	FRIEDHOF, BESTATTUNGSWESEN	57'965.55	32'458.00	110'000	20'000	54'375.05	31'276.00
	Saldo		25'507.55		90'000		23'099.05
3140	Unterhalt Friedhof	7'965.55		60'000		4'375.05	
3900	Int. Verrechnung Totengräber	50'000.00		50'000		50'000.00	
4340.01	Grabplatzgebühren		22'188.00		10'000		18'826.00
4340.02	Bestattungsgebühren		10'270.00		10'000		12'450.00

Laufende Rechnung (nach Dienstbereichen)		Rechnung 2005		Voranschlag 2005		Rechnung 2004	
		Aufwand	Ertrag	Aufwand	Ertrag	Aufwand	Ertrag
750	GEWÄSSER	82'475.45	14'584.85	100'000	25'000	153'303.10	40'667.50
	Saldo		67'890.60		75'000		112'635.60
3140	Unterhalt Flüsse, Bäche	8'625.65		50'000		79'278.00	
3510	Unterhaltsarbeiten Wildbäche, Rotten	73'849.80		50'000		74'025.10	
4510.02	Kantonsbeiträge für Flüsse, Bäche		0.00		25'000		0.00
4610.01	Kantonsbeiträge für Rotten		11'406.70		0		23'867.70
4610.02	Kantonsbeiträge für Flüsse, Bäche		3'178.15		0		16'799.80
760	LAWINEN	30'139.85	25'605.70	30'000	25'000	39'626.10	32'558.75
	Saldo		4'534.15		5'000		7'067.35
3640	Lawinenwarndienst	30'139.85		30'000		39'626.10	
4390	Rückerstattungen Dritter		170.55		0		250.15
4510	Kantonsbeitrag		20'080.35		20'000		21'779.20
4520	Gemeindebeiträge		5'354.80		5'000		10'529.40
780	ÖFFENTLICHE TOILETTEN	13'966.20	341.15	20'500	500	16'294.25	335.95
	Saldo		13'625.05		20'000		15'958.30
3010	Besoldungen	4'865.35		4'500		4'783.10	
3030	Sozialversicherungsbeiträge	906.75		1'000		871.95	
3120	Wasser, Energie, Heizmaterial	1'965.80		1'500		2'185.25	
3130	Verbrauchsmaterial, Hundetoiletten	4'933.60		10'000		6'348.55	
3140	Unterhaltsarbeiten	979.90		3'000		1'818.40	
3180	Versicherungen	314.80		500		287.00	
4390	Arbeitnehmerbeitrag Sozialleistungen		341.15		500		335.95
790	RAUMPLANUNG, RAUMORDNUNG	69'485.80	0.00	42'000	0	23'247.50	0.00
	Saldo		69'485.80		42'000		23'247.50
3184.01	Vorprojekte, Studien	5'554.05		10'000		6'140.75	
3184.02	Ortsplanung	279.75		15'000		470.75	
3184.03	Verkehrsplanung kommunal	5'380.00		0		0.00	
3650	Regionalplanung	58'272.00		17'000		16'636.00	

Laufende Rechnung (nach Dienstbereichen)		Rechnung 2005		Voranschlag 2005		Rechnung 2004	
		Aufwand	Ertrag	Aufwand	Ertrag	Aufwand	Ertrag
8	VOLKSWIRTSCHAFT	246'545.20	5'993.20	273'500	4'500	233'542.55	6'217.10
	Saldo		240'552.00		269'000		227'325.45
800	LANDWIRTSCHAFT	77'079.75	5'993.20	124'500	4'500	64'643.40	6'217.10
	Saldo		71'086.55		120'000		58'426.30
3010.01	Besoldung Viehinspektor, -Stv.	2'411.10		2'000		1'768.00	
3010.02	Besoldung Ackerbauleiter	0.00		1'000		707.20	
3010.03	Besoldung Gemeindewerk	26'025.00		24'000		24'701.60	
3010.04	Besoldung Flurpolizei	508.60		500		500.00	
3030	Sozialleistungen	4'534.05		4'500		4'343.50	
3040	Personalversicherungsbeiträge	0.00		4'000		0.00	
3050	Unfallversicherung	600.65		1'000		499.75	
3130	Verbrauchsmaterial	226.15		500		117.30	
3170	Spesenentschädigungen	319.00		1'000		384.00	
3180	Versicherungen Wässerwasser	525.00		1'000		630.00	
3184	Besamung	5'951.00		5'000		3'759.00	
3650.01	Beiträge an die Landwirtschaft	3'450.00		5'000		2'950.00	
3650.02	Beiträge an Stallbauten	7'900.00		50'000		0.00	
3650.03	Beiträge an Wässerwassergeteilen	24'629.20		25'000		24'283.05	
4360.02	Rückerstattung von Privaten		1'590.00		0		2'022.00
4390	Arbeitnehmerbeitrag Sozialleistungen		3'927.20		4'000		3'551.10
4510	Kantonsbeitrag Ackerbaustelle		476.00		500		644.00
810	FORSTWIRTSCHAFT	9'465.45	0.00	9'000	0	8'899.15	0.00
	Saldo		9'465.45		9'000		8'899.15
3520.02	Anteil Waldpflege	9'465.45		9'000		8'899.15	
830	TOURISMUS	160'000.00	0.00	140'000	0	160'000.00	0.00
	Saldo		160'000.00		140'000		160'000.00
3650	Beiträge an regionale Verkehrsvereine (Destination Aletsch)	160'000.00		140'000		160'000.00	

Laufende Rechnung (nach Dienstbereichen)		Rechnung 2005		Voranschlag 2005		Rechnung 2004	
		Aufwand	Ertrag	Aufwand	Ertrag	Aufwand	Ertrag
9	FINANZEN, STEUERN	9'166'774.70	21'537'828.50	4'684'000	16'905'000	6'456'982.17	17'333'477.46
	Saldo	12'371'053.80		12'221'000		10'876'495.29	
900	STEUERN NATÜRLICHE PERSONEN	259'221.55	16'580'176.05	135'000	13'525'000	185'426.05	13'662'083.72
	Saldo	16'320'954.50		13'390'000		13'476'657.67	
3200	Vergütungszinse	139'186.25		20'000		82'552.20	
3400	Steuern auf überbaute Grundstücke	120'035.30		115'000		102'873.85	
4000.01	Einkommenssteuern		13'919'105.10		11'200'000		11'457'214.35
4000.02	Vermögenssteuern		1'461'214.05		1'200'000		1'257'762.60
4000.03	Quellensteuern		389'138.65		450'000		268'443.50
4000.04	Kopfsteuern		108'587.00		100'000		99'291.80
4000.05	Pauschalsteuern		16'629.75		25'000		15'000.00
4000.06	Kapitalabfindungen		190'523.30		150'000		96'185.60
4020.01	Steuern auf überbaute Grundstücke		417'442.30		350'000		404'780.47
4020.02	Grundstücksteuern		39'585.45		40'000		58'554.95
4030	Liquidationsgewinnsteuern		35'886.65		10'000		2'838.00
4060	Eingang abgeschriebener Steuern		2'063.80		0		2'012.45
901	STEUERN JURISTISCHE PERSONEN	0.00	1'114'680.75	0	870'000	0.00	1'050'978.80
	Saldo	1'114'680.75		870'000		1'050'978.80	
4010.01	Gewinnsteuern		656'914.40		500'000		622'398.85
4010.02	Kapitalsteuern		240'811.05		200'000		249'503.50
4020	Grundstücksteuern		216'955.30		170'000		179'076.45
903	VERMÖGENSGEWINNSTEUERN	0.00	86'663.90	0	25'000	0.00	58'378.80
	Saldo	86'663.90		25'000		58'378.80	
4030	Grundstückgewinnsteuern		86'663.90		25'000		58'378.80
904	ERBSCHAFTS-, SCHENKUNGSSTEUERN	0.00	315'099.80	0	100'000	0.00	117'879.60
	Saldo	315'099.80		100'000		117'879.60	
4050	Erbschafts-, Schenkungssteuern		315'099.80		100'000		117'879.60
907	STEUERERLASSE, -VERLUSTE, -BUSSEN	230'958.50	477.00	0	0	200'069.45	15'303.00
	Saldo		230'481.50				184'766.45
3190.01	Steuerverluste	218'574.75		0		193'852.40	
3190.02	Steuererlasse	7'745.30		0		6'061.20	
3190.05	Debitorenverluste	4'638.45		0		155.85	
4060	Steuerbussen		477.00		0		15'303.00
909	KANTONSSTEUERN	112'853.35	0.00	80'000	0	74'191.20	0.00
	Saldo		112'853.35		80'000		74'191.20
3190	Kantonssteuern auf Spezialeinnahmen	112'853.35		80'000		74'191.20	

Laufende Rechnung (nach Dienstbereichen)		Rechnung 2005		Voranschlag 2005		Rechnung 2004	
		Aufwand	Ertrag	Aufwand	Ertrag	Aufwand	Ertrag
920	BEITRÄGE OHNE ZWECKBINDUNG	152'570.65	0.00	160'000	0	156'653.60	0.00
	Saldo		152'570.65		160'000		156'653.60
3410	Beitrag interkomm. Finanzausgleich	152'570.65		160'000		156'653.60	
930	PATENTE, ABGABEN	9'778.00	65'329.60	10'000	60'000	9'821.00	65'923.00
	Saldo	55'551.60		50'000		56'102.00	
3510	Kantonsanteil Hundesteuern	9'778.00		10'000		9'821.00	
4410.01	Hundesteuern		48'414.30		40'000		47'821.00
4410.02	Wirtschaftspatente und Konzessionen		16'915.30		20'000		18'102.00
932	REGALIEN, KONZESSIONEN	80'935.00	2'446'236.85	4'000	2'205'000	4'000.00	2'189'993.30
	Saldo	2'365'301.85		2'201'000		2'185'993.30	
3620	Beitrag Wasserzinsen an Burgerschaft	4'000.00		4'000		4'000.00	
3650	Beitrag Gratisenergie	76'935.00		0		0.00	
4100.01	Wasserrechtskonzessionen		1'723'375.20		1'700'000		1'574'625.45
4100.02	Kiesausbeutung		0.00		5'000		40'000.00
4100.03	Gratisenergie		35'364.60		50'000		58'386.30
4100.04	Beitrag EW an Konzessionsgemeinden		249'430.00		100'000		108'138.60
4100.05	Energielieferungen		162'833.05		75'000		133'608.95
4100.06	Entschädigung entgangene Wasserkraft		275'234.00		275'000		275'234.00
940	ZINSEN, KAPITALDIENST	1'055'836.30	192'514.55	1'301'000	120'000	1'175'943.45	172'937.24
	Saldo		863'321.75		1'181'000		1'003'006.21
3180	Bankgebühren	4'277.70		1'000		4'542.46	
3220	Darlehens-, Anlehenszinsen	1'051'558.60		1'300'000		1'171'400.99	
4200	Zinsen auf Kontokorrentguthaben		1'565.85		0		1'240.10
4210.01	Verzugszinsen, Inkassospesen manuel		8'790.15		0		33'750.70
4210.02	Verzugszinsen, Inkassospesen automatisch		120'323.00		50'000		104'095.59
4220.01	Zinsen auf Wertschriften		56'880.00		70'000		31'767.50
4220.02	Zinsen auf Festgelder		2'455.55		0		0.00
4220.03	Zinsen auf Darlehen		2'500.00		0		2'083.35
942	FINANZVERMÖGEN	0.00	736'650.00	0	0	0.00	0.00
	Saldo	736'650.00					
4240	Buchgewinne Anlagen Finanzvermögen		736'650.00		0		0.00
990	ABSCHREIBUNGEN	6'202'979.25	0.00	2'884'000	0	4'067'511.10	0.00
	Saldo		6'202'979.25		2'884'000		4'067'511.10
3310.01	Grundstücke, FV Anlagen	588'460.30		163'000		648'200.00	
3310.02	Tiefbauten	2'004'039.85		1'122'000		1'647'526.15	
3310.03	Hochbauten	3'369'079.40		1'345'000		1'493'951.75	
3310.04	Mobilien, Maschinen, Fahrzeuge	227'278.00		240'000		263'919.65	
3310.05	Waldungen	14'121.70		14'000		13'913.55	

Laufende Rechnung (nach Dienstbereichen)		Rechnung 2005		Voranschlag 2005		Rechnung 2004	
		Aufwand	Ertrag	Aufwand	Ertrag	Aufwand	Ertrag
999	ABSCHLUSS	1'061'642.10	0.00	110'000	0	583'366.32	0.00
	Saldo		1'061'642.10		110'000		583'366.32
3890	Ertragsüberschuss	1'061'642.10		110'000		583'366.32	
	Total Aufwand	25'384'089.20		20'451'500		21'472'346.41	
	Total Ertrag		25'384'089.20		20'451'500		21'472'346.41

Laufende Rechnung (nach Dienstabteilungen)	Rechnung 2005		Voranschlag 2005		Rechnung 2004	
	Aufwand	Ertrag	Aufwand	Ertrag	Aufwand	Ertrag
0 ALLGEMEINE VERWALTUNG	2'541'151.50	638'892.30	2'383'500	440'500	2'299'143.04	588'663.50
Saldo		1'902'259.20		1'943'000		1'710'479.54
1 ÖFFENTLICHE SICHERHEIT	831'407.00	341'851.75	880'000	365'000	837'536.35	426'240.65
Saldo		489'555.25		515'000		411'295.70
2 BILDUNG	4'272'990.25	409'665.75	4'189'500	437'500	4'045'892.15	428'515.40
Saldo		3'863'324.50		3'752'000		3'617'376.75
3 KULTUR, FREIZEIT, KULTUS	1'454'845.05	202'290.05	1'381'000	219'500	1'426'488.20	234'567.90
Saldo		1'252'555.00		1'161'500		1'191'920.30
4 GESUNDHEIT	127'483.05	1'175.00	104'500	0	102'445.25	0.00
Saldo		126'308.05		104'500		102'445.25
5 SOZIALE WOHLFAHRT	2'272'012.00	152'330.95	1'914'000	27'500	1'844'972.65	298'215.45
Saldo		2'119'681.05		1'886'500		1'546'757.20
6 VERKEHR	2'879'701.50	914'587.15	3'082'000	888'500	2'712'084.20	923'521.40
Saldo		1'965'114.35		2'193'500		1'788'562.80
7 UMWELT, RAUMORDNUNG	1'591'178.95	1'179'474.55	1'559'500	1'163'500	1'513'259.85	1'232'927.55
Saldo		411'704.40		396'000		280'332.30
8 VOLKSWIRTSCHAFT	246'545.20	5'993.20	273'500	4'500	233'542.55	6'217.10
Saldo		240'552.00		269'000		227'325.45
9 FINANZEN, STEUERN	9'166'774.70	21'537'828.50	4'684'000	16'905'000	6'456'982.17	17'333'477.46
Saldo	12'371'053.80		12'221'000		10'876'495.29	
Total Aufwand	25'384'089.20		20'451'500		21'472'346.41	
Total Ertrag		25'384'089.20		20'451'500		21'472'346.41

**Laufende Rechnung
nach Arten gegliedert**

Laufende Rechnung
(nach Arten)

Rechnung 2005

Voranschlag 2005

Rechnung 2004

		Rechnung 2005	Voranschlag 2005	Rechnung 2004
3	AUFWAND	25'384'089.20	20'451'500	21'472'346.41
30	PERSONALAUFWAND	5'369'389.00	5'399'000	5'184'089.55
31	SACHAUFWAND	3'163'792.10	2'754'500	2'807'633.00
32	PASSIVZINSEN	1'190'744.85	1'320'000	1'253'953.19
33	ABSCHREIBUNGEN	6'202'979.25	2'884'000	4'067'511.10
34	BEITRÄGE OHNE ZWECKBINDUNG	272'605.95	275'000	259'527.45
35	ENTSCHÄDIGUNGEN AN GEMEINWESEN	3'578'767.95	3'609'500	3'370'937.00
36	EIGENE BEITRÄGE	4'135'168.00	3'690'500	3'536'328.80
38	EINLAGEN IN SPEZIALFINANZIERUNGEN, STIFTUNGEN, VORFINANZ.	1'061'642.10	110'000	583'366.32
39	INTERNE VERRECHNUNGEN	409'000.00	409'000	409'000.00
4	ERTRAG	25'384'089.20	20'451'500	21'472'346.41
40	STEUERN	18'097'097.50	14'520'000	14'904'623.92
41	REGALIEN & KONZESSIONEN	2'446'236.85	2'205'000	2'189'993.30
42	VERMÖGENSERTRÄGE	1'057'862.20	202'000	277'978.89
43	ENTGELTE	2'821'136.50	2'677'500	2'991'060.55
44	BEITRÄGE OHNE ZWECKBINDUNG	65'329.60	60'000	65'923.00
45	RÜCKERSTATTUNGEN VON GEMEINWESEN	166'565.65	154'000	169'155.45
46	BEITRÄGE FÜR EIGENE RECHNUNG	320'860.90	224'000	464'611.30
49	INTERNE VERRECHNUNGEN	409'000.00	409'000	409'000.00
	Total Aufwand	25'384'089.20	20'451'500	21'472'346.41
	Total Ertrag	25'384'089.20	20'451'500	21'472'346.41

**Investitionsrechnung
nach Funktionen gegliedert**

Investitionsrechnung (nach Dienstbereichen)		Rechnung 2005		Voranschlag 2005		Rechnung 2004	
		Ausgaben	Einnahmen	Ausgaben	Einnahmen	Ausgaben	Einnahmen
0	ALLGEMEINE VERWALTUNG	1'998'441.65	680'000.00	779'000	0	147'483.55	5'000.00
	Saldo		1'318'441.65		779'000		142'483.55
020	ALLGEMEINE VERWALTUNG	101'953.80	0.00	124'000	0	4'636.35	0.00
	Saldo		101'953.80		124'000		4'636.35
5030.05	Info-, Anschlagkästen	10'534.05		32'000		0.00	
5060.01	EDV Anlage Junkerhof	91'419.75		92'000		4'636.35	
090	VERWALTUNGSGEBÄUDE	106'192.75	0.00	135'000	0	127'299.70	0.00
	Saldo		106'192.75		135'000		127'299.70
5030	Verwaltungsgebäude	73'227.75		100'000		38'186.55	
5060	Mobilien, Maschinen	32'965.00		35'000		89'113.15	
091	LIEGENSCHAFTEN	1'790'295.10	680'000.00	520'000	0	15'547.50	5'000.00
	VERWALTUNGSVERMÖGEN						
	Saldo		1'110'295.10		520'000		10'547.50
5000.03	Grundstück Stapfen	1'189'261.30		520'000		0.00	
5030.03	Grandi-Haus	0.00		0		15'322.50	
5030.16	Gewerbegebäude Blatten	531'033.80		0		0.00	
5030.30	Festung	70'000.00		0		225.00	
6000.04	Schlüsselacker		675'000.00		0		0.00
6030.03	Grandi-Haus		5'000.00		0		5'000.00

Investitionsrechnung (nach Dienstbereichen)		Rechnung 2005		Voranschlag 2005		Rechnung 2004	
		Ausgaben	Einnahmen	Ausgaben	Einnahmen	Ausgaben	Einnahmen
1	ÖFFENTLICHE SICHERHEIT	234'429.30	182'834.10	240'000	163'000	459'929.60	124'934.35
	Saldo		51'595.20		77'000		334'995.25
140	FEUERWEHR	194'579.30	142'984.10	195'000	118'000	342'324.60	15'054.35
	Saldo		51'595.20		77'000		327'270.25
5010.01	Hydranten	32'724.95		45'000		42'113.20	
5030.01	Feuerwehrlokal Blatten	0.00		0		7'656.35	
5060.02	Fahrzeug Feuerwehr	123'257.80		100'000		241'914.00	
5060.11	Maschinen, Geräte, Ausrüstungen	38'596.55		50'000		50'641.05	
6610.01	Kantonsbeiträge Hydranten		3'899.85		3'000		3'601.80
6610.02	Kantonsbeiträge Fahrzeuge		81'608.15		105'000		0.00
6610.11	Kantonsbeiträge Maschinen, Geräte, Ausrüstungen		10'302.15		10'000		11'452.55
6610.30	Kantonsbeiträge Feuerwehrlokal Blatten		47'173.95		0		0.00
151	SCHIESSTAND	0.00	0.00	0	0	7'725.00	0.00
	Saldo						7'725.00
5220	Schiesstand Mund	0.00		0		7'725.00	
160	ZIVILSCHUTZ	39'850.00	39'850.00	45'000	45'000	109'880.00	109'880.00
	Saldo						
5030.30	Zivilschutzraumersatzabgaben	0.00		45'000		0.00	
5100.30	Zivilschutzraumersatzabgaben	39'850.00		0		109'880.00	
6100.30	Zivilschutzraumersatzabgaben		39'850.00		45'000		109'880.00

Investitionsrechnung (nach Dienstbereichen)		Rechnung 2005		Voranschlag 2005		Rechnung 2004	
		Ausgaben	Einnahmen	Ausgaben	Einnahmen	Ausgaben	Einnahmen
2	BILDUNG	152'380.00	9'000.00	135'000	13'000	131'648.45	29'803.70
	Saldo		143'380.00		122'000		101'844.75
210	PRIMARSCHULE	58'231.80	5'000.00	55'000	7'000	51'741.95	25'954.10
	Saldo		53'231.80		48'000		25'787.85
5030.01	Sanierung Schulhaus Turmmatta	0.00		0		4'065.15	
5030.05	Turnhalle Klosi	24'474.80		25'000		0.00	
5060.10	ICT-Projekt (Schule ans Netz)	33'757.00		30'000		47'676.80	
6610.05	Turnhalle Klosi		0.00		0		6'836.00
6610.10	ICT-Projekt		5'000.00		7'000		9'900.00
6690.03	Schulhaus Ornavasso		0.00		0		9'218.10
212	ORIENTIERUNGSSCHULE	94'148.20	4'000.00	80'000	6'000	79'906.50	3'849.60
	Saldo		90'148.20		74'000		76'056.90
5030.01	Sanierung Schulhaus Bammatta	73'525.90		50'000		48'831.00	
5060.05	EDV-Anlage OS Bammatta	20'622.30		30'000		31'075.50	
6610.05	EDV-Anlage OS Bammatta		4'000.00		6'000		3'849.60

Investitionsrechnung (nach Dienstbereichen)		Rechnung 2005		Voranschlag 2005		Rechnung 2004	
		Ausgaben	Einnahmen	Ausgaben	Einnahmen	Ausgaben	Einnahmen
3	KULTUR, FREIZEIT, KULTUS	86'497.95	24'336.00	108'500	0	706'727.60	0.00
	Saldo		62'161.95		108'500		706'727.60
308	ZENTRUM MISSIONE	0.00	0.00	0	0	63'065.25	0.00
	Saldo						63'065.25
5030.01	Zentrum Missione	0.00		0		63'065.25	
340	SPORTANLAGEN STAPFEN	492.60	0.00	0	0	340'438.40	0.00
	Saldo		492.60				340'438.40
5010.01	Kunstrasenplatz Stapfen	0.00		0		41'847.80	
5030.05	Sprunganlage Stapfen	492.60		0		298'590.60	
341	FREILUFTBAD BAMMATTA	86'005.35	24'336.00	108'500	0	303'223.95	0.00
	Saldo		61'669.35		108'500		303'223.95
5030	Freiluftbad Bammatta	86'005.35		108'500		303'223.95	
6610.01	Sanierung Bad Bammatta (Sport-Toto)		24'336.00		0		0.00

Investitionsrechnung (nach Dienstbereichen)	Rechnung 2005		Voranschlag 2005		Rechnung 2004	
	Ausgaben	Einnahmen	Ausgaben	Einnahmen	Ausgaben	Einnahmen
5 SOZIALE WOHLFAHRT	350'000.00	0.00	350'000	0	350'000.00	0.00
Saldo		350'000.00		350'000		350'000.00
570 ALTERSHEIME	350'000.00	0.00	350'000	0	350'000.00	0.00
Saldo		350'000.00		350'000		350'000.00
5250.03 Alterssiedlung St. Michael	350'000.00		350'000		350'000.00	

Investitionsrechnung (nach Dienstbereichen)		Rechnung 2005		Voranschlag 2005		Rechnung 2004	
		Ausgaben	Einnahmen	Ausgaben	Einnahmen	Ausgaben	Einnahmen
6	VERKEHR	881'462.75	3'000.00	924'500	0	565'511.40	57'000.00
	Saldo		878'462.75		924'500		508'511.40
620	GEMEINDESTRASSEN	820'633.45	0.00	874'500	0	468'880.30	0.00
	Saldo		820'633.45		874'500		468'880.30
5010.01	Sanierungsbauwerke, Verkehrsplanung	0.00		0		45'396.80	
5010.03	Haselmattenstrasse	63'654.55		0		16'874.50	
5010.08	Aletschstrasse	0.00		0		92'894.30	
5010.10	Furkastrasse inkl. Kreisel Lötschberg	0.00		0		1'614.00	
5010.13	Furkastrasse (2. Teil)	22'552.95		500'000		9'511.85	
5010.14	Binen-, Dammweg	174'077.40		165'000		0.00	
5010.16	Pflasterung Judengasse (Lombardeiweg)	100'719.00		0		0.00	
5010.20	Gehsteig Blatten	245'394.90		100'000		4'778.35	
5010.50	Kreisel H19 / Ausfahrt Goms	0.00		0		242'389.00	
5010.75	Beleuchtung, Verkabelung	97'467.10		0		0.00	
5020.20	Bau, Sanierung Wege und Stege	52'990.00		50'000		55'000.00	
5020.21	Wegsicherung Alpe Bel - Blatten	63'777.55		59'500		421.50	
621	PARKPLÄTZE GRUND UND BERG	9'000.00	3'000.00	0	0	57'000.00	57'000.00
	Saldo		6'000.00				
5010.05	Parkplatz Blatten	6'000.00		0		0.00	
5100.30	Parkplatzersatzabgaben	3'000.00		0		57'000.00	
6100.30	Parkplatzersatzabgaben		3'000.00		0		57'000.00
625	WERKHOF, ÖFFTL. ARBEITEN	51'829.30	0.00	50'000	0	39'631.10	0.00
	Saldo		51'829.30		50'000		39'631.10
5030.01	Werkhof Naterloch	0.00		0		13'234.05	
5060.01	Fahrzeuge, Maschinen Werkhof	51'829.30		50'000		26'397.05	

Investitionsrechnung (nach Dienstbereichen)		Rechnung 2005		Voranschlag 2005		Rechnung 2004	
		Ausgaben	Einnahmen	Ausgaben	Einnahmen	Ausgaben	Einnahmen
7	UMWELT, RAUMORDNUNG	778'069.05	281'195.95	4'196'000	3'245'000	603'681.80	930'906.40
	Saldo		496'873.10		951'000	327'224.60	
700	WASSERVERSORGUNG	0.00	0.00	0	0	22'545.40	0.00
	Saldo					22'545.40	22'545.40
5010.07	Wasserversorgung Bruchji West	0.00		0		22'545.40	
710	ABWASSER	468'997.70	153'173.00	350'000	140'000	100'401.90	155'443.40
	Saldo		315'824.70		210'000	55'041.50	
5010.12	Kanalisation Judengasse	76'274.90		270'000		0.00	
5010.19	Kanalisation Binenweg	87'038.80		50'000		0.00	
5010.50	Gen. Entwässerungsprojekt GEP	0.00		0		5'028.40	
5010.51	Sanierungen infolge GEP	305'684.00		30'000		95'373.50	
6100.01	Kanalisationsanschlussbeiträge		153'173.00		60'000		155'443.40
6310.12	Kanalisation Judengasse		0.00		80'000		0.00
720	ABFALLBEWIRTSCHAFTUNG	49'220.00	22'407.05	31'000	0	0.00	0.00
	Saldo		26'812.95		31'000		
5030.01	Kehrriechanlagen Blatten-Belalp	17'176.70		15'000		0.00	
5060.11	Glasmulden, Schallschutz	32'043.30		0		0.00	
5220	Ökohof	0.00		16'000		0.00	
6060.11	Beiträge Dritter (Vetroswiss)		22'407.05		0		0.00
750	GEWÄSSER	214'211.30	63'474.00	3'500'000	2'875'000	423'933.35	402'404.60
	Saldo		150'737.30		625'000		21'528.75
5010.01	Sanierung Bruchji	42'872.25		0		0.00	
5010.04	Sanierung Kelchbach (Frohmatte)	0.00		0		208'524.75	
5010.05	Sanierung Kelchbach (Gerinneausbau)	171'339.05		3'500'000		215'408.60	
6310.04	Rückerstattungen Dritter (Frohmatte)		0.00		0		72'000.00
6600.04	Kelchbach (Frohmatte)		45'115.40		0		326'567.90
6600.05	Kelchbach (Gerinneausbau)		0.00		2'000'000		0.00
6610.04	Kelchbach (Frohmatte)		18'358.60		0		3'836.70
6610.05	Kelchbach (Gerinneausbau)		0.00		875'000		0.00
760	LAWINEN	37'712.75	25'800.00	300'000	230'000	15'373.90	258'016.00
	Saldo		11'912.75		70'000	242'642.10	
5010.05	Lawinenverbauungen Gratlawine	37'712.75		300'000		15'223.35	
5010.07	Lawinenleitdamm Eya (Blatten)	0.00		0		150.55	
6600.05	Lawinenverbauungen Gratlawine		21'000.00		200'000		218'862.55
6610.05	Lawinenverbauungen Gratlawine		4'800.00		30'000		39'153.45
790	RAUMPLANUNG, RAUMORDNUNG	7'927.30	16'341.90	15'000	0	41'427.25	115'042.40
	Saldo		8'414.60		15'000	73'615.15	
5010.01	Felssanierungen Obergüot-Bildji	5'805.60		0		29'513.70	
5030.02	Kultur- und Naturlandschafterhaltung Natischer Bärg	2'121.70		15'000		11'913.55	
6600.02	Felssanierungen Naters-Dorf		13'876.75		0		100'199.15
6610.02	Felssanierungen Naters-Dorf		2'465.15		0		14'843.25

Investitionsrechnung (nach Dienstbereichen)	Rechnung 2005		Voranschlag 2005		Rechnung 2004	
	Ausgaben	Einnahmen	Ausgaben	Einnahmen	Ausgaben	Einnahmen
8 VOLKSWIRTSCHAFT	1'009'865.60	0.00	1'150'000	0	213'673.15	12'700.00
Saldo		1'009'865.60		1'150'000		200'973.15
800 LANDWIRTSCHAFT	6'808.40	0.00	100'000	0	0.00	0.00
Saldo		6'808.40		100'000		
5010.04 Wässerwassergemeinschaft Bitscheri	6'808.40		100'000		0.00	
830 TOURISMUS	3'057.20	0.00	50'000	0	213'673.15	12'700.00
Saldo		3'057.20		50'000		200'973.15
5250.10 Standortkonzept Avanti (Unesco Dialog Center JAB)	0.00		0		40'969.55	
5250.11 Stiftung Dialogcenter	0.00		0		100'000.00	
5250.20 Ortsleitsystem	3'057.20		50'000		72'703.60	
6310.20 Ortsleitsystem		0.00		0		12'700.00
840 INDUSTRIE, GEWERBE, HANDEL	1'000'000.00	0.00	1'000'000	0	0.00	0.00
Saldo		1'000'000.00		1'000'000		
5240.01 Belalp bahnen	1'000'000.00		1'000'000		0.00	
Total Investitionsausgaben	5'491'146.30		7'883'000		3'178'655.55	
Total Investitionseinnahmen		1'180'366.05		3'421'000		1'160'344.45
Nettoinvestition		4'310'780.25		4'462'000		2'018'311.10

Investitionsrechnung (nach Dienstabteilungen)		Rechnung 2005		Voranschlag 2005		Rechnung 2004	
		Ausgaben	Einnahmen	Ausgaben	Einnahmen	Ausgaben	Einnahmen
0	ALLGEMEINE VERWALTUNG	1'998'441.65	680'000.00	779'000	0	147'483.55	5'000.00
	Saldo		1'318'441.65		779'000		142'483.55
1	ÖFFENTLICHE SICHERHEIT	234'429.30	182'834.10	240'000	163'000	459'929.60	124'934.35
	Saldo		51'595.20		77'000		334'995.25
2	BILDUNG	152'380.00	9'000.00	135'000	13'000	131'648.45	29'803.70
	Saldo		143'380.00		122'000		101'844.75
3	KULTUR, FREIZEIT, KULTUS	86'497.95	24'336.00	108'500	0	706'727.60	0.00
	Saldo		62'161.95		108'500		706'727.60
5	SOZIALE WOHLFAHRT	350'000.00	0.00	350'000	0	350'000.00	0.00
	Saldo		350'000.00		350'000		350'000.00
6	VERKEHR	881'462.75	3'000.00	924'500	0	565'511.40	57'000.00
	Saldo		878'462.75		924'500		508'511.40
7	UMWELT, RAUMORDNUNG	778'069.05	281'195.95	4'196'000	3'245'000	603'681.80	930'906.40
	Saldo		496'873.10		951'000	327'224.60	
8	VOLKSWIRTSCHAFT	1'009'865.60	0.00	1'150'000	0	213'673.15	12'700.00
	Saldo		1'009'865.60		1'150'000		200'973.15
	Total Investitionsausgaben	5'491'146.30		7'883'000		3'178'655.55	
	Total Investitionseinnahmen		1'180'366.05		3'421'000		1'160'344.45
	Nettoinvestition		4'310'780.25		4'462'000		2'018'311.10

**Investitionsrechnung
nach Arten gegliedert**

Investitionsrechnung (nach Arten)		Rechnung 2005	Voranschlag 2005	Rechnung 2004
5	AUSGABEN	5'491'146.30	7'883'000	3'178'655.55
50	SACHGÜTER	4'095'239.10	6'467'000	2'440'377.40
5000	Grundstücke	1'189'261.30	520'000	0.00
5010	Tiefbauten Strassen	1'476'126.60	5'060'000	1'089'188.05
5020	Tiefbauten Flur-, Forst- & Wanderwege	116'767.55	109'500	55'421.50
5030	Hochbauten	888'592.65	390'500	804'313.95
5060	Möbilien, Maschinen, Fahrzeuge	424'491.00	387'000	491'453.90
51	NUTZUNGSABGABEN & VORTEILSENTGELTE	42'850.00	0	166'880.00
5100	Nutzungsabgaben & Vorteilsentgelte	42'850.00	0	166'880.00
52	DARLEHEN UND BETEILIGUNGEN	1'353'057.20	1'416'000	571'398.15
5220	Gemeinden	0.00	16'000	7'725.00
5240	Gemischtwirtschaftliche Unternehmungen	1'000'000.00	1'000'000	0.00
5250	Private Institutionen	353'057.20	400'000	563'673.15
6	EINNAHMEN	1'180'366.05	3'421'000	1'160'344.45
60	ABGANG VON SACHGÜTERN	702'407.05	0	5'000.00
6000	Grundstücke	675'000.00	0	0.00
6030	Hochbauten	5'000.00	0	5'000.00
6060	Möbilien, Maschinen, Fahrzeuge	22'407.05	0	0.00
61	NUTZUNGSABGABEN & VORTEILSENTGELTE	196'023.00	105'000	322'323.40
6100	Nutzungsabgaben & Vorteilsentgelte	196'023.00	105'000	322'323.40
63	RÜCKERSTATTUNGEN FÜR SACHGÜTER	0.00	80'000	84'700.00
6310	Tiefbauten	0.00	80'000	84'700.00
66	BEITRÄGE FÜR EIGENE RECHNUNG	281'936.00	3'236'000	748'321.05
6600	Bund	79'992.15	2'200'000	645'629.60
6610	Kantone	201'943.85	1'036'000	93'473.35
6690	Übrige	0.00	0	9'218.10
	Total Investitionsausgaben	5'491'146.30	7'883'000	3'178'655.55
	Total Investitionseinnahmen	1'180'366.05	3'421'000	1'160'344.45
	Nettoinvestition	4'310'780.25	4'462'000	2'018'311.10

Bestandesrechnung

		Bestand am 01.01.2005	Veränderungen		Bestand am 31.12.2005
			Zuwachs	Abgang	
1	AKTIVEN	38'855'048.48		1'975'853.26	36'879'195.22
10	FINANZVERMÖGEN	10'280'048.48	14'146.74		10'294'195.22
100	Flüssige Mittel	448'137.73		147'884.94	300'252.79
1000	Kassa	16'797.55	1'823.75		18'621.30
1000.01	Kassa Kanzlei	6'030.15		315.30	5'714.85
1000.02	Kassa Schuldirektion	1'831.25		1'001.75	829.50
1000.03	Kassa Polizei	3'209.95	2'978.70		6'188.65
1000.04	Kassa Bibliothek Missionne	5'726.20	162.10		5'888.30
1001	Postcheck	243'983.38		108'449.49	135'533.89
1001.01	Postcheck Gemeinde	242'191.80		110'271.41	131'920.39
1001.02	Postcheck Polizei	1'791.58	1'821.92		3'613.50
1002	Banken	187'356.80		41'259.20	146'097.60
1002.03	CS	0.00	92'890.35		92'890.35
1002.05	RB	69'809.90		69'809.90	0.00
1002.10	RB Stiftung Eyer Bertha	89'769.45		54'669.30	35'100.15
1002.15	RB Stiftung Kinderhort Missionne	27'777.45		9'670.35	18'107.10
101	Guthaben	4'371'227.55	295'957.23		4'667'184.78
1012	Steuerguthaben	3'812'497.00	611'559.38		4'424'056.38
1012.01	Steuerguthaben 2001	193'052.30		62'232.65	130'819.65
1012.02	Steuerguthaben 2002	211'024.85		63'980.00	147'044.85
1012.03	Steuerguthaben 2003	1'372'374.80		949'014.30	423'360.50
1012.04	Steuerguthaben 2004	1'664'088.30		375'462.72	1'288'625.58
1012.05	Steuerguthaben 2005	0.00	2'159'827.85		2'159'827.85
1012.12	Steuerguthaben 1993	5'071.90		3'817.05	1'254.85
1012.13	Steuerguthaben 1994	1'379.00	483.40		1'862.40
1012.14	Steuerguthaben 1995	10'167.90		865.95	9'301.95
1012.15	Steuerguthaben 1996	10'528.55		2'015.25	8'513.30
1012.16	Steuerguthaben 1997	69'916.25		24'898.95	45'017.30
1012.17	Steuerguthaben 1998	69'734.35		27'482.85	42'251.50
1012.18	Steuerguthaben 1999	117'122.25		17'007.20	100'115.05
1012.19	Steuerguthaben 2000	88'036.55		21'974.95	66'061.60
1015	Debitoren-Guthaben	558'730.55		315'602.15	243'128.40
1015.01	Debitoren	546'398.75		325'048.60	221'350.15
1015.02	Verrechnungssteuern	12'331.80	9'446.45		21'778.25
102	Anlagen	2'573'985.00		373'699.00	2'200'286.00
1020	Wertschriften	50'000.00	50'000.00		100'000.00
1020.10	Kassaobligation Eyer Bertha (00-05)	50'000.00		50'000.00	0.00
1020.11	Kassaobligation Eyer Bertha (05-08)	0.00	30'000.00		30'000.00
1020.12	Kassaobligation Eyer Bertha (05-10)	0.00	70'000.00		70'000.00

		Bestand am 01.01.2005	Veränderungen		Bestand am 31.12.2005
			Zuwachs	Abgang	
1021	Aktien	1'030'585.00	300'300.00		1'330'885.00
1021.01	Seilbahnen AG Blatten-Belalp	180'000.00	821'800.00		1'001'800.00
1021.02	EWBN Brig-Naters AG	300'000.00		21'500.00	278'500.00
1021.03	Wasserversorgung Naters AG	40'000.00			40'000.00
1021.04	Walliser Elektrizitätswerke WEG	500'000.00		500'000.00	0.00
1021.06	Gewag AG	14.00			14.00
1021.07	Ocom AG	25.00			25.00
1021.08	Stiftung Fernuni Hagen	15.00			15.00
1021.09	Radio Rottu Oberwallis	10.00			10.00
1021.10	Walliser Kantonalbank	10'500.00			10'500.00
1021.11	Valais Incoming AG	1.00			1.00
1021.12	Matterhorn Gotthard Bahn	20.00			20.00
1022	Darlehen	279'400.00			279'400.00
1022.01	WV Hegdorn	123'000.00			123'000.00
1022.02	WV Milchbach	30'000.00			30'000.00
1022.03	WV Bruchji-Ost	126'400.00			126'400.00
1023	Liegenschaften	1'214'000.00		723'999.00	490'001.00
1023.01	Grundstück Stapfen	54'000.00		4'000.00	50'000.00
1023.02	Grundstück Schloss	39'000.00		4'000.00	35'000.00
1023.03	Grundstück Turmmatte	73'000.00		8'000.00	65'000.00
1023.04	Grundstück Schlüsselacker	800'000.00		675'000.00	125'000.00
1023.05	Grundstück Finsterfeld	100'000.00		10'000.00	90'000.00
1023.06	Grundstück Breiten	50'000.00		5'000.00	45'000.00
1023.07	Grundstück Unter dem Dorf	90'000.00		10'000.00	80'000.00
1023.10	Grundstück FO-Trassee	8'000.00		7'999.00	1.00
103	Transitorische Aktiven	2'886'698.20	239'773.45		3'126'471.65
1030	Transitorische Aktiven	2'886'698.20	239'773.45		3'126'471.65
1030.01	Transitorische Aktiven	2'886'698.20	239'773.45		3'126'471.65
11	VERWALTUNGSVERMÖGEN	28'575'000.00		1'990'000.00	26'585'000.00
114	Sachgüter	28'470'000.00		1'990'000.00	26'480'000.00
1140	Grundstücke	2'882'000.00	828'000.00		3'710'000.00
1140.02	Grundstück Stapfen Ost	26'000.00		6'000.00	20'000.00
1140.03	Grundstück Stapfen	8'000.00	952'000.00		960'000.00
1140.04	Grundstück Im Feld	18'000.00		3'000.00	15'000.00
1140.05	Grundstück Blattenstrasse	12'000.00		2'000.00	10'000.00
1140.06	Schützenhaus Klosi	26'000.00		6'000.00	20'000.00
1140.07	Grundstück Unter dem Dorf	600'000.00		60'000.00	540'000.00
1140.08	Grundstück Haselmatte	90'000.00		10'000.00	80'000.00
1140.09	Grundstück Im Kehr	1'800'000.00			1'800'000.00
1140.10	Grundstück Dorf/Ob Furkastrasse	26'000.00		6'000.00	20'000.00
1140.11	Grundstück Weingarten/A9	57'000.00		7'000.00	50'000.00
1140.12	Grundstück Saasermauer	162'000.00		17'000.00	145'000.00
1140.43	Grundstück Zentrum Missione	57'000.00		7'000.00	50'000.00

		Bestand am 01.01.2005	Veränderungen		Bestand am 31.12.2005
			Zuwachs	Abgang	
1141	Tiefbauten	9'167'000.00		698'000.00	8'469'000.00
1141.15	Strassen und Wege	273'000.00	72'000.00		345'000.00
1141.17	Flur- und Forstwege	300'000.00		60'000.00	240'000.00
1141.18	Wander- und Radwege	60'000.00	40'000.00		100'000.00
1141.19	Fussgängerverbindungen	17'000.00		4'000.00	13'000.00
1141.20	Parkplätze Zentrum Kelchbach	35'000.00		2'000.00	33'000.00
1141.21	Parkanlagen Gertschenareal	20'000.00		4'000.00	16'000.00
1141.22	Marktplatz, Sanierung	15'000.00		3'000.00	12'000.00
1141.23	Strassenbeleuchtungsanlagen	208'000.00	32'000.00		240'000.00
1141.24	Kanalisationsbauten / GEP	1'600'000.00		70'000.00	1'530'000.00
1141.25	Wasserversorgung, Untersuchung	22'000.00		4'000.00	18'000.00
1141.26	Ara Briglina	220'000.00		45'000.00	175'000.00
1141.28	Korrektion Bruchji	12'000.00	32'000.00		44'000.00
1141.29	Korrektion Klosi-, Kelchbach	2'040'000.00		220'000.00	1'820'000.00
1141.30	Parkanlagen, Kinderspielplätze	35'000.00		7'000.00	28'000.00
1141.31	Weingartenstrasse	180'000.00		36'000.00	144'000.00
1141.32	Haselmattenstrasse	1'290'000.00		207'000.00	1'083'000.00
1141.33	Kreisel Furka-/Kelchbachstrasse	210'000.00		42'000.00	168'000.00
1141.34	Neugestaltung Kelchbachstrasse	120'000.00		24'000.00	96'000.00
1141.35	Sportanlagen	990'000.00		198'000.00	792'000.00
1141.37	Furkastrasse	105'000.00		5'000.00	100'000.00
1141.38	Landstrasse	80'000.00		16'000.00	64'000.00
1141.39	Kehrstrasse	72'000.00		14'000.00	58'000.00
1141.40	Felssturz Klosi/Unner der Flüö	39'000.00		16'000.00	23'000.00
1141.41	TWG Bruchji-West	18'000.00		4'000.00	14'000.00
1141.44	TWG Hegdorn	20'000.00		4'000.00	16'000.00
1141.45	Urnenfriedhof	28'000.00		6'000.00	22'000.00
1141.46	Hydrantennetz	405'000.00		58'000.00	347'000.00
1141.49	Maschinen, Geräte, Ausrüstungen	107'000.00		37'000.00	70'000.00
1141.51	Aletschstrasse	74'000.00		15'000.00	59'000.00
1141.52	Gehsteig Blatten	3'000.00	195'000.00		198'000.00
1141.55	Untere Binen	26'000.00	134'000.00		160'000.00
1141.57	Kreisel Lötschberg	543'000.00		107'000.00	436'000.00
1141.60	Wässerwasergeteilschaft Branderi	0.00	5'000.00		5'000.00
1143	Hochbauten	15'637'000.00		2'111'000.00	13'526'000.00
1143.01	Archiv Junkerhof	173'000.00	59'000.00		232'000.00
1143.02	Depot Junkerhof	41'000.00	49'000.00		90'000.00
1143.03	Öfftl. WC Kirchplatz	80'000.00		16'000.00	64'000.00
1143.04	Waldenhaus	80'000.00		16'000.00	64'000.00
1143.05	Kehrichtanlagen	73'000.00	6'000.00		79'000.00
1143.06	Bushaltestellen Ortsbus	45'000.00		9'000.00	36'000.00
1143.08	Öfftl. WC Blatten	140'000.00		28'000.00	112'000.00
1143.10	Parkhaus Blattenstrasse	180'000.00		36'000.00	144'000.00
1143.11	Altes Postlokal	66'000.00		17'000.00	49'000.00
1143.14	Gewerbegebäude Blatten	0.00	430'000.00		430'000.00
1143.15	Werkhof Naters-Blatten	7'000.00		7'000.00	0.00
1143.16	Kaplaneihaus	58'000.00		12'000.00	46'000.00
1143.18	Turnhalle Bammatta	365'000.00		73'000.00	292'000.00
1143.19	Abwartwohnung Bammatta	105'000.00		25'000.00	80'000.00
1143.20	Schulhaus Bammatta	177'000.00	23'000.00		200'000.00
1143.21	Kindergarten Rotten	184'000.00		36'000.00	148'000.00
1143.22	Kindergarten Breiten	102'000.00		22'000.00	80'000.00
1143.25	Schulhaus Turmmatta	2'595'000.00		595'000.00	2'000'000.00
1143.26	Schulhaus Ornavasso	3'357'000.00		677'000.00	2'680'000.00
1143.30	Turnhalle Klosi	130'000.00		7'000.00	123'000.00
1143.32	Freiluftbad Bammatta	2'253'000.00		403'000.00	1'850'000.00
1143.34	Skate- und Funpark Stapfen	135'000.00		27'000.00	108'000.00
1143.35	Sportgebäude Stapfen	944'000.00		189'000.00	755'000.00
1143.36	Anteil Stall Stapfen	22'000.00		5'000.00	17'000.00

		Bestand am 01.01.2005	Veränderungen		Bestand am 31.12.2005
			Zuwachs	Abgang	
1143.39	Kardinalstugenden	52'000.00		12'000.00	40'000.00
1143.40	Zentrum Missione	3'000'000.00		500'000.00	2'500'000.00
1143.43	Zivilschutzanlagen	90'000.00		18'000.00	72'000.00
1143.60	Schiessstand Mund	128'000.00		26'000.00	102'000.00
1143.66	Alterssiedlung St. Michael	598'000.00	162'000.00		760'000.00
1143.70	Oberwalliser Kreisspital	137'000.00		27'000.00	110'000.00
1143.80	Lawinenverbauungen	320'000.00		57'000.00	263'000.00
1145	Waldungen	116'000.00		12'000.00	104'000.00
1145.01	Waldkataster	36'000.00		4'000.00	32'000.00
1145.10	Hinweisinventar Bauten ausserhalb der Bauzone	57'000.00		6'000.00	51'000.00
1145.11	Kultur- u. Naturlandschafterhaltung Natischer Bärg	23'000.00		2'000.00	21'000.00
1146	Mobiliar, Maschinen, Fahrzeuge	668'000.00	3'000.00		671'000.00
1146.10	EDV-Anlage	112'000.00	41'000.00		153'000.00
1146.11	EDV-Anlage Schulen	87'000.00	12'000.00		99'000.00
1146.12	Junkerhof	42'000.00		11'000.00	31'000.00
1146.20	Fahrzeuge Polizei	21'000.00		6'000.00	15'000.00
1146.22	Fahrzeuge Werkhof	193'000.00		10'000.00	183'000.00
1146.23	Fahrzeuge Feuerwehr	213'000.00		23'000.00	190'000.00
115	Darlehen und Beteiligungen	105'000.00			105'000.00
1154	Gemischtwirtschaftliche Unternehmungen	105'000.00			105'000.00
1154.10	Standortkonzept Avanti (Unesco Dialog Center JAB)	105'000.00			105'000.00

		Bestand am 01.01.2005	Veränderungen		Bestand am 31.12.2005
			Zuwachs	Abgang	
2	PASSIVEN	38'855'048.48		1'975'853.26	36'879'195.22
20	FREMDKAPITAL	35'843'948.54		3'080'345.36	32'763'603.18
200	Kurzfristige Schulden	2'526'646.80	1'358'075.55		3'884'722.35
2000	Kreditoren	2'526'646.80	1'358'075.55		3'884'722.35
2000.02	Kreditoren	2'526'646.80	1'358'075.55		3'884'722.35
201	Haushaltkredite	2'654'754.84		929'429.36	1'725'325.48
2010	Banken	2'654'754.84		929'429.36	1'725'325.48
2010.01	UBS	1'700'724.49		536'988.25	1'163'736.24
2010.03	CS	26'168.35		26'168.35	0.00
2010.04	WKB	927'862.00		393'261.30	534'600.70
2010.05	RB	0.00	26'988.54		26'988.54
202	Mittel & langfristige Schulden	30'495'000.00		3'507'000.00	26'988'000.00
2021	Langfristige Schulden	27'495'000.00		3'507'000.00	23'988'000.00
2021.03	WKB	1'300'000.00			1'300'000.00
2021.04	WKB	2'000'000.00			2'000'000.00
2021.05	WKB	2'000'000.00		125'000.00	1'875'000.00
2021.06	WKB	2'000'000.00			2'000'000.00
2021.13	RB	1'200'000.00			1'200'000.00
2021.14	RB	3'000'000.00			3'000'000.00
2021.15	RB	2'000'000.00			2'000'000.00
2021.16	RB	2'000'000.00			2'000'000.00
2021.17	RB	1'000'000.00			1'000'000.00
2021.19	UBS	600'000.00		600'000.00	0.00
2021.21	UBS	525'000.00		300'000.00	225'000.00
2021.22	UBS	600'000.00		600'000.00	0.00
2021.23	UBS	2'000'000.00		50'000.00	1'950'000.00
2021.24	UBS	2'000'000.00		100'000.00	1'900'000.00
2021.25	UBS	2'450'000.00		200'000.00	2'250'000.00
2021.32	UBS	1'500'000.00		1'500'000.00	0.00
2021.40	Helvetia Versicherung	1'000'000.00			1'000'000.00
2021.50	Darlehen Bund (Kunstrasen Stapfen)	160'000.00		16'000.00	144'000.00
2021.51	Darlehen Kanton (Kunstrasen Stapfen)	160'000.00		16'000.00	144'000.00
2022	Kassaschein-Darlehen	3'000'000.00			3'000'000.00
2022.11	ESG Emissionszentrale CH-Gemeinden	3'000'000.00			3'000'000.00
203	Verpflichtungen für Sonderrechnungen	167'546.90		1'991.55	165'555.35
2033	Stiftungen, Legate	167'546.90		1'991.55	165'555.35
2033.10	Stiftung Eyer Bertha	139'769.45		4'669.30	135'100.15
2033.15	Stiftung Kinderhort Missione	27'777.45		9'670.35	18'107.10
2033.20	IG Klettersteig	0.00	12'348.10		12'348.10

		Bestand am 01.01.2005	Veränderungen Zuwachs Abgang	Bestand am 31.12.2005
22	SPEZIALFINANZIERUNGEN	1'850'030.50	42'850.00	1'892'880.50
228	Spezialfinanzierungen	1'850'030.50	42'850.00	1'892'880.50
2280	Spezialfinanzierung	1'850'030.50	42'850.00	1'892'880.50
2280.03	Parkplatzersatzabgaben	848'192.50	3'000.00	851'192.50
2280.04	Zivilschutzraumersatzabgaben	1'001'838.00	39'850.00	1'041'688.00
23	EIGENKAPITAL	1'161'069.44	1'061'642.10	2'222'711.54
239	Eigenkapital	1'161'069.44	1'061'642.10	2'222'711.54
2390	Eigenkapital	1'161'069.44	1'061'642.10	2'222'711.54
2390.01	Eigenkapital	1'161'069.44	1'061'642.10	2'222'711.54
	Gesamtaktiven	38'855'048.48		36'879'195.22
	Gesamtpassiven	38'855'048.48	1'975'853.26	36'879'195.22

