

Verwaltungsrechnung 2004


Inhaltsverzeichnis

Bericht zur Verwaltungsrechnung

	Seite
■ Vorwort des Gemeindepräsidenten	1
■ Jahresrechnung im Überblick	2
■ Laufende Rechnung	3
■ Investitionsrechnung	5
■ Finanzkennziffern	6
■ Bericht der Revisionsstelle	7
■ Schulden und Eventualverpflichtungen	8
■ Verkauf WEG-Aktien	8
■ Gemeindestatistik	10

Detaillierte Verwaltungsrechnung

■ Laufende Rechnung nach Funktionen	13
■ Laufende Rechnung nach Arten (Zusammenfassung)	33
■ Investitionsrechnung nach Funktionen	35
■ Investitionsrechnung nach Arten (Zusammenfassung)	47
■ Bestandesrechnung	49



Verwaltungsrechnung 2004

Präsentation der Jahresrechnung

Die Verwaltungsrechnung 2004 schliesst wie erwartet mit einem ausgezeichneten Ergebnis ab. Hier die Resultate in der Übersicht:

Übersicht Verwaltungsrechnung 2004

LAUFENDE RECHNUNG	2004
Ergebnis vor Abschreibungen	
Aufwand	16'821'468.99
Ertrag	21'472'346.41
Selbstfinanzierungsmarge	4'650'877.42
Ergebnis nach Abschreibungen	
Selbstfinanzierungsmarge	4'650'877.42
Ordentliche Abschreibungen	4'067'511.10
Ertragsüberschuss	583'366.32

INVESTITIONSRECHNUNG	2004
Ausgaben	3'178'655.55
Einnahmen	1'160'344.45
Nettoinvestitionen	2'018'311.10

FINANZIERUNG	2004
Selbstfinanzierungsmarge	4'650'877.42
Nettoinvestitionen	2'018'311.10
Finanzierungsüberschuss	2'632'566.32

Einberufung der Urversammlung

Die Rechnungs-Urversammlung wird auf **Mittwoch, 11. Mai 2005, um 20.00 Uhr, Zentrum Missione**, einberufen.

Traktanden:

1. Begrüssung
2. Wahl der Stimmzähler
3. Protokoll der letzten Urversammlung vom 17. November 2004, Genehmigung
4. Verwaltungsrechnung 2004
 - 4.1 Darlegung der Verwaltungsrechnung
 - 4.2 Abnahme der Berichte des Kontrollorgans und der Revisionsstelle
 - 4.3 Genehmigung der Rechnung
5. Verkauf der Aktien der Walliser Elektrizitätsgesellschaft (WEG) an das Elektrizitätswerk Brig-Naters, Genehmigung
6. Verabschiedungen
 - 6.1 Vizerichter Klaus Mutter
 - 6.2 Mitglieder Kontrollorgan
7. Verschiedenes

Liebe Mitbürgerinnen
Liebe Mitbürger



Der Gemeinderat hat am 4. April 2005 die Verwaltungsrechnung 2004 genehmigt, welche sehr erfreulich ausgefallen ist. Dem laufenden Ertrag von Fr. 21,472 Mio. steht ein laufender Aufwand von Fr. 16,821 Mio. gegenüber. Die selbsterarbeiteten Mittel (Cash Flow) aus der Laufenden Rechnung machen demnach Fr. 4,651 Mio. aus, was als ausgezeichnetes Ergebnis bewertet werden kann. Die Investitionsrechnung 2004 weist bei Ausgaben von Fr. 3,179 Mio. und Einnahmen von Fr. 1,160 Mio. einen Ausgabenüberschuss von Fr. 2,018 Mio. auf, welcher voll über den Cash Flow gedeckt werden konnte. Die Gesamtrechnung 2004 schliesst somit mit einem erfreulichen Finanzierungsüberschuss von Fr. 2,632 Mio. ab. Inners Jahresfrist konnte deshalb die Nettoverschuldung auf Fr. 25,564 Mio. gesenkt werden, was eine Pro-Kopf-Verschuldung von Fr. 3'325.- ergibt. Die im vorliegenden **INFO** präsentierten Kennzahlen bestätigen die gesunde Finanzlage der Gemeinde nachhaltig.

An der Urversammlung wird das Kontrollorgan zum letzten Mal ihren Geschäftsprüfungsbericht abgeben, da das neue Gemeindegesetz das bisherige Kontrollorgan nicht mehr vorsieht. Die Gemeindeverwaltung hat die Arbeit des Kontrollorgans sehr geschätzt. Für die langjährige gute Zusammenarbeit und für die kompetente Tätigkeit danke ich den Mitgliedern des Kontrollorgans aufrichtig. An der Mai-Urversammlung werden die Mitglieder des Kontrollorgans und der ehemalige Vizerichter Klaus Mutter verabschiedet.

Manfred Holzer, Gemeindepräsident

Jahresrechnung im Überblick

Die Jahresrechnung (Laufende Rechnung und Investitionsrechnung) zeigt folgendes Bild:

Die Bestandesrechnung setzt sich per 31. Dezember 2004 wie folgt zusammen:

Jahresrechnung

LAUFENDE RECHNUNG	Aufwand	Ertrag
Total Aufwand (inkl. Abschreibungen)	20'888'980.09	
Total Ertrag		21'472'346.41
Ertragsüberschuss	583'366.32	
Total	21'472'346.41	21'472'346.41
INVESTITIONSRECHNUNG	Aufwand	Ertrag
Nettoinvestitionen		
Total Ausgaben	3'178'655.55	
Total Einnahmen		1'160'344.45
Nettoinvestitionen		2'018'311.10
Total	3'178'655.55	3'178'655.55
Finanzierung		
Übertrag Nettoinvestitionen	2'018'311.10	
Ordentliche Abschreibungen		4'067'511.10
Ertragsüberschuss Laufende Rechnung		583'366.32
Finanzierungsüberschuss	2'632'566.32	
Total	4'650'877.42	4'650'877.42
Kapitalveränderung		
Übertrag Finanzierungsüberschuss		2'632'566.32
Übertrag Investitionsausgaben		3'178'655.55
Übertrag Investitionseinnahmen	1'160'344.45	
Übertrag Abschreibungen	4'067'511.10	
Zunahme des Nettovermögens	583'366.32	
Total	5'811'221.87	5'811'221.87

Bilanz und Finanzierung

AKTIVEN	Stand 31.12.03	Stand 31.12.04
Finanzvermögen	10'420'553.41	10'280'048.48
Flüssige Mittel	286'166.07	448'137.73
Guthaben	3'367'332.39	4'371'227.55
Anlagen	2'990'371.00	2'573'985.00
Transitorische Aktiven	3'776'683.95	2'886'698.20
Verwaltungsvermögen	30'228'000.00	28'575'000.00
Sachgüter	30'228'000.00	28'470'000.00
Darlehen und dauernde Beteiligungen		105'000.00
Total	40'648'553.41	38'855'048.48
PASSIVEN	Stand 31.12.03	Stand 31.12.04
Verpflichtungen	38'387'699.79	35'843'948.54
Laufende Verpflichtungen	3'323'229.45	2'526'646.80
Kurzfristige Schulden	5'540'121.64	2'654'754.84
Mittel- und langfristige Schulden	29'350'000.00	30'495'000.00
Verpflichtungen für Sonderrechnungen	174'348.70	167'546.90
Spezialfinanzierungen	1'683'150.50	1'850'030.50
Verpflichtungen für Spezialfinanzierungen	1'683'150.50	1'850'030.50
Vermögen	577'703.12	1'161'069.44
Eigenkapital	577'703.12	1'161'069.44
Total	40'648'553.41	38'855'048.48

Die Laufende Rechnung weist einen **Ertragsüberschuss** von Fr. 583'366.32 aus und dies trotz durchschnittlichen Abschreibungen von 11,4% auf den Restbuchwert. Empfohlener Richtwert 10%.

Der Vermögensaufbau setzt sich aus 26,5% Finanzvermögen (Vorjahr 25,6%) und 73,5% Verwaltungsvermögen (74,4%) zusammen. Beim Kapitalaufbau macht das Fremdkapital 92,2% (94,4%), die Spezialfinanzierung 4,8% (4,2%) und das Eigenkapital 3,0% (1,4%) aus.

Der Finanzierungsnachweis zeigt deutlich, dass die Investitionen aus eigenen Mitteln bezahlt werden konnten und dass zudem ein **Finanzierungsüberschuss** von Fr. 2'632'566.32 erwirtschaftet wurde.

Genehmigung

Die Verwaltungsrechnung 2004 wurde durch den Gemeinderat an seiner Sitzung vom 4. April 2005 genehmigt und als richtig bestätigt und wird der Urversammlung vom 11. Mai zur Genehmigung unterbreitet.

Impressum

INFO erscheint

6 bis 8 Mal pro Jahr.
29. Jahrgang, Mai 05
Auflage 4'300 Exemplare

INFO wird gratis an alle Natischer Haushalte verteilt.

Herausgeberin

Gemeinde Naters
Junkerhof
3940 Naters

Redaktion

Alphons Epiney
Gemeindeschreiber
alphons.epiney@naters.ch
Damian Schmid
Finanzverwalter
damian.schmid@naters.ch

Gestaltung

werbstatt
Sara Meier
Hofjistrasse 1, 3900 Brig
Tel. 027 924 45 55
Fax 027 924 62 05
meier@werbstatt.net

INFO Kontakt

Gemeinde Naters
Kirchstrasse 3
3904 Naters
Tel. 027 922 75 75
Fax 027 922 75 65
www.naters.ch

Laufende Rechnung

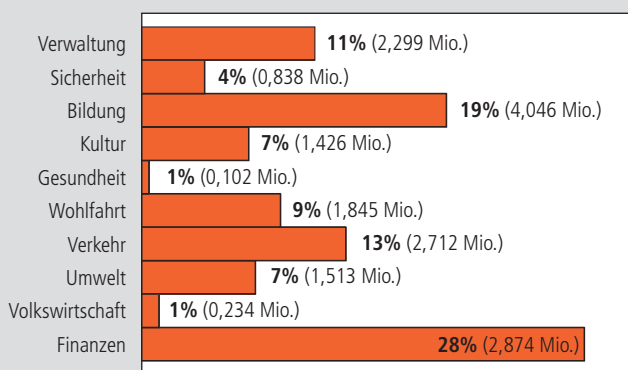
Laufende Rechnung nach Funktionen gegliedert

	Rechnung 2003		Budget 2004		Rechnung 2004	
	Aufwand	Ertrag	Aufwand	Ertrag	Aufwand	Ertrag
Allgemeine Verwaltung	2'256'086.75	511'018.20	2'244'500.00	382'000.00	2'299'143.04	588'663.50
Öffentliche Sicherheit	892'041.35	420'744.45	895'500.00	363'500.00	837'536.35	426'240.65
Bildung	3'831'623.25	509'826.65	4'015'500.00	430'500.00	4'045'892.15	428'515.40
Kultur, Freizeit, Kultus	1'362'326.75	218'356.80	1'388'000.00	216'500.00	1'426'488.20	234'567.90
Gesundheit	754'652.90	-	206'000.00	-	102'445.25	-
Soziale Wohlfahrt	1'971'596.40	517'783.70	2'111'500.00	352'500.00	1'844'972.65	298'215.45
Verkehr	2'718'888.50	937'755.75	2'787'000.00	876'500.00	2'712'084.20	923'521.40
Umwelt, Raumordnung inkl. Wasser, Abwasser, Kehricht	1'523'665.90	979'454.51	1'427'000.00	1'123'500.00	1'513'259.85	1'232'927.55
Volkswirtschaft	114'907.80	4'015.30	158'000.00	5'000.00	233'542.55	6'217.10
Finanzen, Steuern	5'650'736.22	17'068'444.75	4'522'000.00	16'045'000.00	5'873'615.85	17'333'477.46
Total von Aufwand und Ertrag	21'076'525.82	21'167'400.11	19'755'000.00	19'795'000.00	20'888'980.09	21'472'346.41
Aufwandüberschuss		-		-		-
Ertragsüberschuss	90'874.29		40'000.00		583'366.32	

In der Allgemeinen Verwaltung nahmen Aufwand und Ertrag kontinuierlich zu. Im Bereich der Öffentlichen Sicherheit ist der Ertrag in etwa stabil und der Aufwand nimmt leicht ab. Im Bereich Bildung öffnet sich die Schere zwischen Aufwand und Ertrag. Im Bereich Kultur und Freizeit nimmt der Aufwand gegenüber dem Ertrag stärker zu. Da sich die Gemeinden an der Finanzierung der Spitäler nicht mehr beteiligen müssen, ist der Aufwandbereich Gesundheit erfreulich rückläufig.

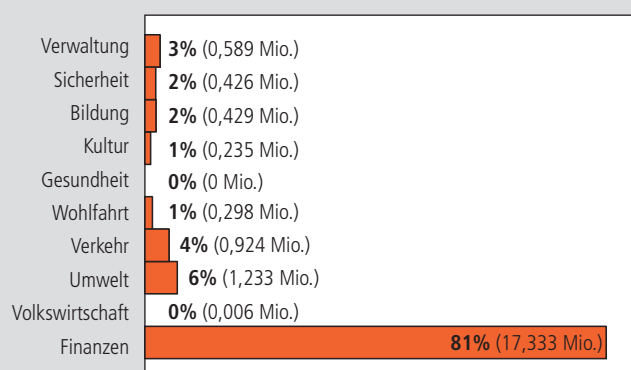
Der Bereich Soziale Wohlfahrt ist sprunghaft. Aufwand und Ertrag bildeten sich gegenüber dem Vorjahr zurück. Der Bereich Verkehr ist in etwa gleichbleibend. Dank der Anhebung der Abwassergebühren weist der Bereich Umwelt/Raumordnung einen erfreulichen Ertragszuwachs aus. Im Bereich Volkswirtschaft steigt der Aufwand überdurchschnittlich infolge der Beiträge an die Destination Aletsch und Brig Belalp Tourismus. Im Bereich Finanzen, Steuern nimmt der Ertrag zu und der Aufwand verringert sich.

Aufwand 2004 nach Funktionen



Hauptaufwandsposten bilden mit 28% die Finanzen (Schuldzinsen, Steuern/Abgaben), mit 19% die Bildung, mit 13% der Verkehr und mit 11% die Verwaltung. Die übrigen Hauptaufgabenbereiche liegen jeweils unter 10% der Gesamtausgaben der Laufenden Rechnung, die insgesamt einen Aufwand von Fr. 20,889 Mio. aufweist

Ertrag 2004 nach Funktionen



Haupteinnahmequelle der Gemeinde Naters sind mit 81% die Steuern und Abgaben. Davon machen die Steuern der natürlichen Personen 62%, jene der juristischen Personen 6% und die Konzessionen 13% aus. Immerhin beanspruchen die Abschreibungen 19% des Gesamtertrages der Laufenden Rechnung von Fr. 21,472 Mio.

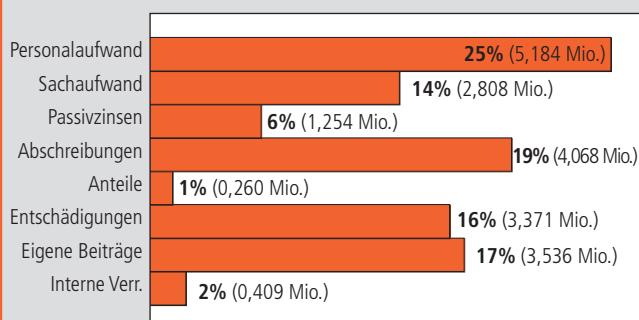
Laufende Rechnung nach Arten gegliedert

	Rechnung 2003		Budget 2004		Rechnung 2004	
	Aufwand	Ertrag	Aufwand	Ertrag	Aufwand	Ertrag
Personalaufwand	5'091'354.70		5'222'500.00		5'184'089.55	
Sachaufwand	3'410'653.27		2'487'500.00		2'807'633.00	
Passivzinsen	1'372'836.05		1'220'000.00		1'253'953.19	
Abschreibungen	3'034'222.00		2'867'000.00		4'067'511.10	
Anteile und Beiträge ohne Zweckbindung	268'874.70		320'000.00		259'527.45	
Entschädigungen an Gemeinwesen	3'335'083.35		3'376'000.00		3'370'937.00	
Eigene Beiträge	4'154'501.75		3'853'000.00		3'536'328.80	
Interne Verrechnungen	409'000.00		409'000.00		409'000.00	
Steuern		14'106'895.05		14'010'000.00		14'904'623.92
Regalien und Konzessionen		2'670'088.60		1'800'000.00		2'189'993.30
Vermögenserträge		335'125.00		253'000.00		277'978.89
Entgelte		2'641'887.36		2'632'500.00		2'991'060.55
Anteile und Beiträge ohne Zweckbindung		62'971.60		60'000.00		65'923.00
Rückerstattungen von Gemeinwesen		224'266.10		122'500.00		169'155.45
Beiträge für eigene Rechnung		717'166.40		528'000.00		464'611.30
Interne Verrechnungen		409'000.00		389'000.00		409'000.00
Total von Aufwand und Ertrag	21'076'525.82	21'167'400.11	19'755'000.00	19'795'000.00	20'888'980.09	21'472'346.41
Aufwandüberschuss		-		-		-
Ertragsüberschuss	90'874.29		40'000.00		583'366.32	

Der Personalaufwand nahm gegenüber dem Jahr 2003 inklusive Teuerung um 1,8% zu. Der Sachaufwand hat sich innert Jahresfrist um 17,7% zurückgebildet.

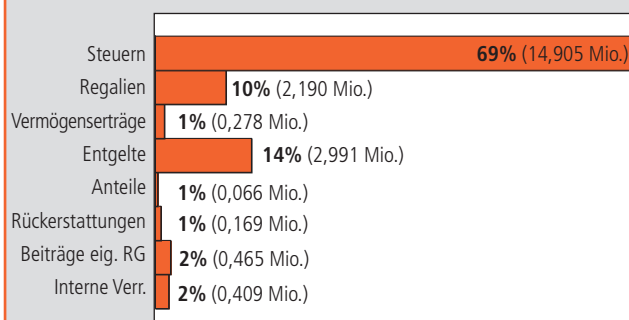
Auch die Passivzinsen konnten gegenüber dem Vorjahr leicht gesenkt werden. Im Vergleich zum Jahr 2003 wurden 34% mehr Abschreibungen getätigt.

Aufwand 2004 nach Arten



Nach der Artengliederung beansprucht der Personalaufwand 25% des Gesamtaufwandes der Laufenden Rechnung. Obwohl es sich um den grössten Posten handelt, fällt dieser im Vergleich mit anderen Gemeinwesen relativ niedrig aus. Die Abschreibungen machen 19%, die Beiträge 17%, die Entschädigung an andere Gemeinwesen 16% und der Sachaufwand 14% des Gesamtaufwandes aus. Die übrigen Aufwandsbereiche liegen unter 10%.

Ertrag 2004 nach Arten



Nach der Artengliederung machen die Steuern 69% des Gesamtertrages aus und stellen den grössten Einnahmeposten dar. Die Entgelte (Gebühren und Rückerstattungen) machen 14%, die Regalien und Konzessionen (Wasserzinsen) 10% des Gesamtertrages aus. In den übrigen Bereichen liegen die Erträge jeweils unter 2% des Gesamtertrages.

Investitionsrechnung

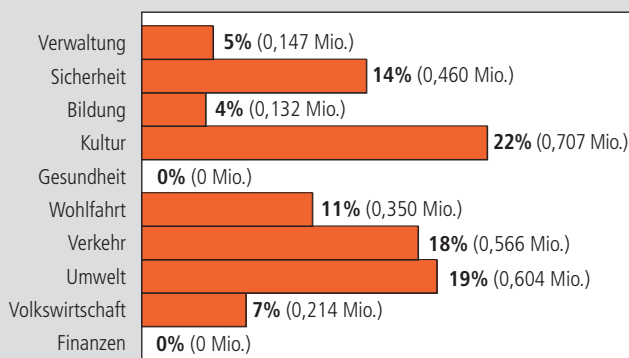
Investitionsrechnung nach Funktionen gegliedert

	Rechnung 2003		Budget 2004		Rechnung 2004	
	Ausgaben	Einnahmen	Ausgaben	Einnahmen	Ausgaben	Einnahmen
Allgemeine Verwaltung	119'721.20	5'000.00	130'000.00	-	147'483.55	5'000.00
Öffentliche Sicherheit	226'996.35	113'843.55	390'000.00	58'000.00	459'929.60	124'934.35
Bildung	14'049.00	1'070'000.00	119'000.00	17'000.00	131'648.45	29'803.70
Kultur, Freizeit, Kultus	984'589.00	90'000.00	568'000.00	130'000.00	706'727.60	-
Gesundheit	71'542.90	-	110'000.00	-	-	-
Soziale Wohlfahrt	350'000.00	-	350'000.00	-	350'000.00	-
Verkehr	437'121.40	40'174.10	335'000.00	-	565'511.40	57'000.00
Umwelt, Raumordnung inkl. Wasser, Abwasser, Kehricht	2'021'414.40	1'284'772.80	1'870'000.00	1'330'000.00	603'681.80	930'906.40
Volkswirtschaft	118'156.45	60'000.00	100'000.00	-	213'673.15	12'700.00
Finanzen, Steuern	-	-	-	-	-	-
Total der Ausgaben und Einnahmen	4'343'590.70	2'663'790.45	3'972'000.00	1'535'000.00	3'178'655.55	1'160'344.45
Ausgabenüberschuss		1'679'800.25		2'437'000.00		2'018'311.10
Einnahmenüberschuss						

Die Hauptinvestitionen fielen 2004 mit Fr. 0,707 Mio. im Bereich Kultur, Freizeit und Kultus an (Anlagen Stapfen, Bad Bammatta, Zentrum Missione). Im Bereich Umwelt, Raumordnung konnten Fr. 0,604 Mio. investiert werden (Gewässer, Lawinen). Der Bereich Verkehr belastet die Rechnung mit Fr. 0,566 Mio. (Gemeindestrassen, Parkplatzerersatzabgaben, Werkhof). In den übrigen Bereichen liegen die In-

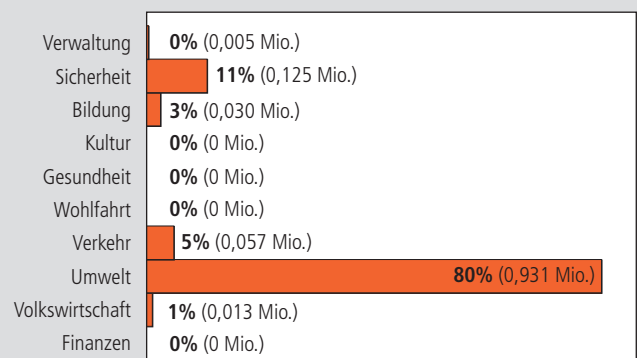
vestitionskosten jeweils unter einer halben Million Franken. Die Bruttoinvestitionen machen Fr. 3,179 Mio. aus. Die Einnahmen belaufen sich auf Fr. 1,160 Mio. und setzen sich aus Subventionen und Beiträgen zusammen (Ausgleichsbecken Frohmatta, Lawinenverbauungen Gratlawine, Felssanierungen). Die Investitionsrechnung schliesst mit einem Ausgabenüberschuss von Fr. 2,018 Mio. ab.

Ausgaben 2004 nach Funktionen



22% der Gesamtinvestitionsquote werden für den Bereich Freizeit verwendet. Der Bereich Umwelt beanspruchte 19%, der Bereich Verkehr 18%, der Bereich Sicherheit 14% (Feuerwehr, Zivilschutz usw.) und der Bereich Soziale Wohlfahrt 11% (Altersheim) der Gesamtinvestitionen 2004 von Fr. 3,179 Mio. Die übrigen Bereiche liegen anteilmässig unter der 10%-Marke.

Einnahmen 2004 nach Funktionen



80% der Einnahmen der Investitionsrechnung wurden im Bereich Umwelt erzielt (Kanalisationsanschlussbeiträge, Subventionen Kelchbach und Lawinenverbauungen). Für den Bereich Sicherheit gingen 11% der Erträge (Subventionen Feuerwehr und Zivilschutzabgaben) und für den Bereich Verkehr 5% ein. Die übrigen Bereiche liegen unter der 3%-Grenze.

Investitionsrechnung nach Arten gegliedert

	Rechnung 2003		Budget 2004		Rechnung 2004	
	Ausgaben	Einnahmen	Ausgaben	Einnahmen	Ausgaben	Einnahmen
Sachgüter	3'826'634.25		3'522'000.00		2'607'257.40	
Darlehen und Beteiligungen	516'956.45		450'000.00		571'398.15	
Abgang von Sachgütern		9'195.00		-		5'000.00
Nutzungsabgaben und Vorteilsentgelte Dritter		184'794.80		605'000.00		322'323.40
Fakturierungen an Dritte		-		-		84'700.00
Beiträge für eigene Rechnung		2'469'800.65		930'000.00		748'321.05
Total der Ausgaben und Einnahmen	4'343'590.70	2'663'790.45	3'972'000.00	1'535'000.00	3'178'655.55	1'160'344.45
Ausgabenüberschuss		1'679'800.25		2'437'000.00		2'018'311.10
Einnahmenüberschuss	-		-		-	

Der Hauptinvestitionsbereich lag im vergangenen Jahr mit Fr. 2,607 Mio. bei den Sachgütern und mit Fr. 0,571 Mio. bei den Beteiligungen. Die Einnahmen wurden bei den Nutzungsabgaben und

den Vorteilsentgelten (Grundeigentümerbeiträge) mit Fr. 0,322 Mio. und den Beiträgen für eigene Rechnung (Subventionen von Bund und Kanton) mit Fr. 0,748 Mio. erzielt.

Finanzkennziffern

Selbstfinanzierungsgrad

	2003	2004	Durchschnitt
Selbstfinanzierungsgrad in % der Nettoinvestitionen*	186,0%	230,4%	210,3%

*Bewertung:
mehr als 100% **sehr gut**
60 bis 80% **genügend**
80 bis 100% **gut**
0 bis 60% **ungenügend**

Der Selbstfinanzierungsgrad für das Jahr 2004 zeigt, dass mit dem erreichten Cash Flow (selbsterarbeitete Mittel) von Fr. 4,651 Mio. die getätigten Nettoinvestitionen in der Höhe von Fr. 2,018 Mio. vollständig aus dem laufenden Ergebnis (Cash Flow) finanziert werden konnten. Danach standen noch Fr. 2,633 Mio. zur Verfügung, um die Nettoschuld abzubauen.

Selbstfinanzierungskapazität

	2003	2004	Durchschnitt
Selbstfinanzierung in % des Finanzertrages*	15,1%	22,1%	18,6%

*Bewertung:
mehr als 20% **sehr gut**
8 bis 15% **genügend**
15 bis 20% **gut**
0 bis 8% **ungenügend**

Durch die Gegenüberstellung von Cash Flow und Finanzertrag soll aufgezeigt werden, welcher Anteil der Gemeinde aus dem Finanzertrag für Investitionen und Entschuldung verbleibt. Mit 22,1% wurde dabei ein sehr gutes Ergebnis erzielt.

Abschreibungssatz

	2003	2004	Durchschnitt
Ordntl. Abschreibung in % des abzuschreibenden VV*	9,1%	12,5%	10,8%
Gesamte Abschreibung in % des abzuschreibenden VV und Fehlbetrages*	9,4%	14,3%	11,8%

*Bewertung:
10% und mehr **genügend**
5 bis 8% **schwach**
8 bis 10% **mittelmässig**
2 bis 5% **ungenügend**

Das neue Gemeindegesetz sieht Mindest-Abschreibungen von 10% auf den Restbuchwert vor. Mit 12,5% bzw. 14,3% wurde dieser Richtwert erfreulich übertroffen.

Nettoschuld pro Kopf

	2003	2004	Durchschnitt
Bruttoschuld abzüglich realisiertes FV pro Einwohner (Bevölkerungszahl gemäss ESPOP)*	3'626.-	3'325.-	3'476.-

*Bewertung:
weniger als 3'000.- **klein**
5'000.- bis 7'000.- **gross**
3'000.- bis 5'000.- **angemessen**
7'000.- bis 9'000.- **sehr gross**

In den letzten Jahren konnte die Nettoschuld pro Kopf der Bevölkerung kontinuierlich gesenkt werden. Die Gemeinde Naters weist 2004 pro Kopf der Bevölkerung gemäss der ESPOP-Statistik (Staat Wallis) eine Nettoschuld von Fr. 3'325.- aus.

Bruttoschuldenvolumenquote

	2003	2004	Durchschnitt
Bruttoschuld in % des Ertrages der Laufenden Rechnung*	184,9%	170,2%	177,5%

***Bewertung:**

weniger als 150%	sehr gut	150 bis 200%	gut
200 bis 250%	genügend	250 bis 300%	ungenügend

Die Bruttoschuldenvolumenquote ist erneut erfreulich gesunken. Für das Jahr 2004 beläuft sie sich auf 170,2%.

Der Verschuldungsfaktor gibt an, wie viele Male der letzte Cash Flow erarbeitet werden müsste, bis die Effektivverschuldung abbezahlt wäre. Obwohl diese Annahme theoretisch ist, zeigt dieser Faktor

Verschuldungsfaktor

	2003	2004	Durchschnitt
Fremdkapital	38,388 Mio.	35,844 Mio.	37,116 Mio.
Finanzvermögen	10,421 Mio.	10,280 Mio.	10,350 Mio.
Nettoverschuldung	27,967 Mio.	25,564 Mio.	26,766 Mio.
Cash Flow	3,125 Mio.	4,651 Mio.	3,888 Mio.
Verschuldungsfaktor	8,9	5,5	7,2

die Selbstfinanzierungskraft der Gemeinde sehr gut auf. Je tiefer der Verschuldungsfaktor ist, desto mehr Sicherheit besteht für die Gläubiger. Aufgrund der reduzierten Nettoverschuldung und des hohen Cash Flows ist dieser Wert für die Gemeinde Naters im Jahr 2004 mit 5,5 sehr gut.

Bericht der Revisionsstelle an die Urversammlung der Gemeinde Naters

Als Revisionsstelle der Munizipalgemeinde Naters haben wir die Buchführung und die **per 31. Dezember 2004** abgeschlossene Verwaltungsrechnung im Sinne der gesetzlichen Vorschriften geprüft.

Für die Jahresrechnung ist die Gemeindeverwaltung verantwortlich, während unsere Aufgabe darin besteht, diese zu prüfen und zu beurteilen. Die Prüfung der Einhaltung des Budgets und der Geschäftsführung sind nicht unsere Aufgabe. Wir bestätigen, dass wir die gesetzlichen Anforderungen hinsichtlich Befähigung und Unabhängigkeit erfüllen.

Unsere Prüfung erfolgte nach den Schweizer Prüfungsstandards, wonach eine Prüfung so zu planen und durchzuführen ist, dass wesentliche Fehlaussagen in der Jahresrechnung mit angemessener Sicherheit erkannt werden. Wir prüften die Posten und Angaben der Jahresrechnung mittels Analysen und Erhebungen auf der Basis von Stichproben. Ferner beurteilten wir die Anwendung der massgebenden Rechnungslegungsgrundsätze, die wesentlichen Bewertungsentscheide sowie die Darstellung der Jahresrechnung als Ganzes. Wir sind der Auffassung, dass unsere Prüfung eine ausreichende Grundlage für unser Urteil bildet.

Aufgrund unserer Prüfungen können wir bestätigen, dass

- die Buchführung und die Jahresrechnung dem Gesetz entsprechen
- eine Schlussbesprechung mit Vertretern des Gemeinderates und der Verwaltung stattgefunden hat.

Wir empfehlen die vorliegende Jahresrechnung, die mit einem Gewinn von Fr. 583'366.32 und einem Aktivenüberschuss von Fr. 1'161'069.44 abschliesst, zu genehmigen.

Bezugnehmend auf Art. 85 des Gemeindegesetz halten wir fest, dass:

- das Fremdkapital ohne Sonderrechnungen um Fr. 2'536'949.45 reduziert werden konnte und neu Fr. 35'676'401.64 beträgt. Die Verschuldung pro Kopf der Gemeinde Naters liegt unter dem kantonalen Durchschnitt.
- Der Finanzhaushalt ist gemäss Finanzplan 2005 bis 2008 ausgeglichen. Wir sind der Ansicht, dass die Munizipalgemeinde ihren Verpflichtungen nachkommen kann.

Naters, im März 2005

TREUHAND UND REVISIONS AG

Mandatsleiter
Pfaffen Erich
lic.rer.pod.

Imboden Mischa
lic.oec.HSG
dipl. Wirtschaftsprüfer

Mitglied der **TREUHAND** KAMMER

Langfristige Schulden und Eventualverpflichtungen/Nutzniesser

LANGFRISTIGE SCHULDEN	Kredit	Schuldstand 1.01.04	Zuwachs	Tilgung	Schuldstand 31.12.04	Zinssatz
Raiffeisenbank	2'000'000.00	2'000'000.00			2'000'000.00	3,15%
Raiffeisenbank	1'000'000.00	1'000'000.00			1'000'000.00	3,50%
Raiffeisenbank	2'000'000.00	1'200'000.00			1'200'000.00	3,15%
Raiffeisenbank	3'000'000.00	3'000'000.00			3'000'000.00	4,225%
Raiffeisenbank	2'000'000.00	2'000'000.00			2'000'000.00	4,375%
Walliser Kantonalbank	2'200'000.00	1'300'000.00			1'300'000.00	3,625%
Walliser Kantonalbank	2'000'000.00	2'000'000.00			2'000'000.00	2,75%
Walliser Kantonalbank	2'500'000.00	1'275'000.00		75'000.00	1'200'000.00	4,67%
Walliser Kantonalbank		850'000.00		50'000.00	800'000.00	4,60%
Walliser Kantonalbank	2'000'000.00	2'000'000.00			2'000'000.00	3,625%
UBS AG	1'000'000.00	700'000.00		100'000.00	600'000.00	4,705%
UBS AG	1'000'000.00	700'000.00		100'000.00	600'000.00	4,70%
UBS AG	1'500'000.00	825'000.00		300'000.00	525'000.00	3,72%
UBS AG	2'000'000.00	2'000'000.00			2'000'000.00	2,95%
UBS AG	2'000'000.00	2'000'000.00			2'000'000.00	3,25%
UBS AG	2'500'000.00	2'500'000.00		50'000.00	2'450'000.00	3,40%
UBS AG	1'500'000.00	0.00	1'500'000.00		1'500'000.00	1,25%
Emissionszentrale ESG	3'000'000.00	3'000'000.00			3'000'000.00	3,75%
Helvetia Versicherung	1'000'000.00	1'000'000.00			1'000'000.00	4,05%
Darlehen Bund (Kunstrasen)			160'000.00		160'000.00	0%
Darlehen Kanton (Kunstrasen)			160'000.00		160'000.00	0%
Total		29'350'000.00	1'820'000.00	675'000.00	30'495'000.00	

Die Zinssätze verstehen sich per 31. Dezember 2004

EVENTUAL- VERPFLICHTUNGEN/ NUTZNIESSER	Vertrags- datum	Tilgung	Betrag
FC Naters (Restschuld 45'000.00 x 1,2)	29.9.1998	126'000.00	54'0000.00
Boccia Club	2.6.1998		180'000.00
Emissionszentrale der Schweizer Gemeinden (ESG) (1,32% der Anleihe summe 223'800'000.00)	24.10.1997		2'954'160.00
Belalp Tourismus			37'800.00
Massawanderweg (IHG Kanton)	7.5.2002		80'000.00
Massawanderweg (SECO Bund)	18.2.2002		82'000.00
Verkehrsverein Naters-Blatten-Belalp (Hüttenweg Oberaletsch)	12.8.2003		190'000.00
TWG Bruchji West/Blatten	10.3.1988		40'600.00
Picut Video-Werkstatt	29.1.1996		53'000.00

Verkauf WEG-Aktien an EWBN

Im Zusammenhang mit der Integration der Gommer Gemeinden in das Elektrizitätswerk Brig-Naters (EWBN) hat dessen Verwaltungsrat geprüft, die im Besitz der Gemeinden stehenden Aktien der Walliser Elektrizitätsgesellschaft (WEG) zu kaufen. Das Kaufangebot beinhaltet den Kauf sämtlicher WEG-Aktien der Vertragsgemeinden des EWBN zum Kaufpreis von Fr. 50.– pro Aktie.

Zu diesem Preis haben auch andere regionale Elektrizitätsgesellschaften, wie die ReLL (Regionale energie Lieferung Leuk AG) von 13 Gemeinden Aktien erworben und die Stadt Martigny hat zu diesem Preis je 7'000 WEG-Aktien an Tochtergesellschaften verkauft. Die Gemeinde Naters hat seit 1966 in regelmässigen Abständen WEG-Ak-

tien relativ günstig erworben, und zwar zum Teil für einen Stückpreis von 20 Franken. Sie besitzt heute 24'023 Aktien. Das Aktienkapital der WEG wurde in den letzten Jahren ordentlich abgeschrieben. Der Bilanzbetrag beläuft sich per 31. Dezember 2004 auf 500'000 Franken. Die WEG hat bisher keine Dividenden bezahlt. Voraussichtlich wird die WEG in den nächsten zwei bis drei Jahren noch keine Dividende entrichten. Sollte diese Annahme allenfalls nicht zutreffen – und es gibt Indizien dafür – ist das EWBN bereit, allfällige WEG-Dividenden der Geschäftsjahre 2004 bis 2007 vollumfänglich an die Vertragsgemeinden weiterzugeben. Damit verbleibt diesen trotz Verkauf der Aktien der Rechtsanspruch auf eine allfällige Dividende bis und mit dem Jahr 2007.

51% der WEG-Aktien sind im Besitze des Staates Wallis. Es handelt sich dabei um Vorzugsaktien. Alle übrigen Aktien, namentlich diejenigen der Gemeinden sind Stammaktien. Da statutengemäss das erste Drittel der jährlichen Dividenden-Ausschüttung prioritär den Vorzugsaktien, also jenen des Staates Wallis, zugestanden und der Rest der Dividende den Vorzugsaktien und den Stammaktien zugeteilt wird, erhält der Staat Wallis für seine Aktien jeweils den doppelten Dividendenbetrag. So ergibt dies beispielsweise bei einer Ausschüttung von 3% für die Vorzugsaktien des Staates eine Dividende von 4% und für die Stammaktien der Gemeinden eine solche von 2%.

Beim Verkauf der 24'023 gemeindeeigenen WEG-Aktien erzielt die Gemeinde Naters einen Erlös von Fr. 1'201'150.–. Die Kompetenzsumme des Gemeinderates für den Verkauf der Aktien beläuft sich auf Fr. 1'035'000.–. Inzwischen haben 17 der insgesamt 21 Vertragsgemeinden des EWBN eine schriftliche Verkaufserklärung abgegeben, davon drei Gemeinden unter Vorbehalt der Genehmigung durch die Urversammlung.

Der Gemeinderat stellt fest, dass ein grösseres Aktienpaket der WEG dem EWBN für seine energiepolitischen Entscheide besser dienen wird, als der Gemeinde Naters. Hinzu kommt, dass das EWBN zu 50% im Besitz der Gemeinden ist und dass das Elektrizitätswerk für den Kauf der Aktien einen angemessenen Betrag bezahlt. Zudem ist das EWBN gegenüber den Vertragsgemeinden ein absolut verlässlicher Partner und will dies auch in Zukunft sein. Der Gemeinderat hat deshalb an der

Ausgeglichener Finanzhaushalt

Auf Ende der Finanzplanungsperiode 1999–2003 wurde für die Laufende Rechnung ein Defizit prognostiziert. Der Gemeinderat wollte es unter keinen Umständen zu einem Cash-Drain kommen lassen und hat deshalb zur Verbesserung der finanziellen Lage der Gemeinde im Februar 2000 Sofortmassnahmen (keine Budget-Überschreitungen, Kürzung des Budgets 2001, Plafonierung der Investitionsquote u.a.m.) sowie längerfristige Massnahmen (Überprüfung Deckungsgrad Kausalabgaben, Überprüfung des laufenden Aufwandes auf Sparmöglichkeiten, Optimierung der Einnahmen, Erstreckung der Investitionsvorhaben u.a.m.) beschlossen.

Trotz dieser Massnahmen konnte der Gemeinderat in der vergangenen Amtsperiode 2001 bis 2004 Bruttoinvestitionen von Fr. 26,862 Mio. tätigen und gleichzeitig den Finanzhaushalt der Gemeinde wesentlich verbessern.

Derzeit laufen die Vorarbeiten für die öffentlichen Planaufgaben so für den Gerinneausbau am Kelchbach, die Sanierung der Furkastrasse, die Sanierung der Belalp-/Blattenstrasse und des Marktplatzes und für die Sanierung der Schulanlagen Bammatta. Mit diesen Grossprojekten und anderen, kleineren Investitionsvorhaben rechnet der Gemeinderat in den nächsten Jahren mit Bruttoinvestitionen von über 40 Millionen Franken. Obwohl die vorgenannten Projekte teilweise hoch subventioniert werden, muss die Gemeinde Naters mehrheitlich deren Vorfinanzierung übernehmen.

Die vor fünf Jahren verordnete Verschnaufpause tat dem Gemeindehaushalt gut. Die Gemeinde Naters ist nun für die bevorstehende, verstärkte Investitionsphase gewappnet.

Der Gemeindeschreiber

Sitzung vom 24. Januar 2005 beschlossen, die Aktien unter Vorbehalt der Genehmigung durch die Urversammlung zu verkaufen.

Gestützt auf die vorgenannten Darlegungen beantragt der Rat der Urversammlung, die 24'023 gemeindeeigenen WEG-Aktien zum Betrag von Fr. 1'201'150.– an das Elektrizitätswerk Brig-Naters (EWBN) zu verkaufen.

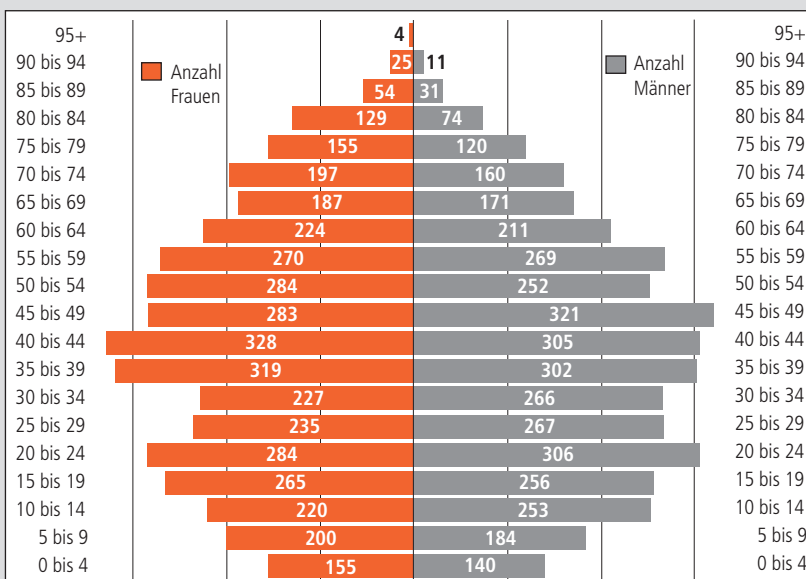
Gemeindestatistik

Die Bevölkerungsstatistik sammelt, verarbeitet und analysiert Angaben über Stand, Struktur und Entwicklung der Bevölkerung und liefert gleichzeitig wichtige Daten für andere Aufgabenbereiche

der Gemeinde. Die laufende Statistik erfasst, im Gegensatz zur Volkszählung, die aktuellen Bevölkerungsdaten. Die nachstehenden Tafeln und Grafiken zeigen die Entwicklung seit 1995.

Bezeichnung	1995			2000			2004		
	weiblich	männlich	Total	weiblich	männlich	Total	weiblich	männlich	Total
Ursprung									
Bürger	1243	1006	2249	1200	987	2187	1196	966	2162
Walliser	1911	2034	3945	1948	2013	3961	2012	2064	4076
Übrige CH	444	425	869	428	423	851	434	428	862
Ausländer	365	425	790	361	398	759	400	441	841
Total	3963	3890	7853	3937	3821	7758	4042	3899	7941
Jung/Alt									
Jugendliche	908	966	1874	765	804	1569	768	764	1532
Erwachsene	3055	2924	5979	3172	3017	6189	3274	3135	6409
Total	3963	3890	7853	3937	3821	7758	4042	3899	7941
Zivilstand									
ledig	1629	1818	3447	1533	1730	3263	1561	1748	3309
verheiratet	1855	1880	3735	1842	1857	3699	1814	1836	3650
verwitwet	348	77	425	367	80	447	405	94	499
geschieden	102	89	191	144	121	265	195	158	353
getrennt	29	26	55	51	33	84	67	63	130
Total	3963	3890	7853	3937	3821	7758	4042	3899	7941
Konfession									
röm. kath.	3424	3330	6754	3432	3322	6754	3496	3386	6882
ev. reformiert	125	116	241	163	128	291	176	129	305
andere	414	444	858	342	371	713	370	384	754
Total	3963	3890	7853	3937	3821	7758	4042	3899	7941

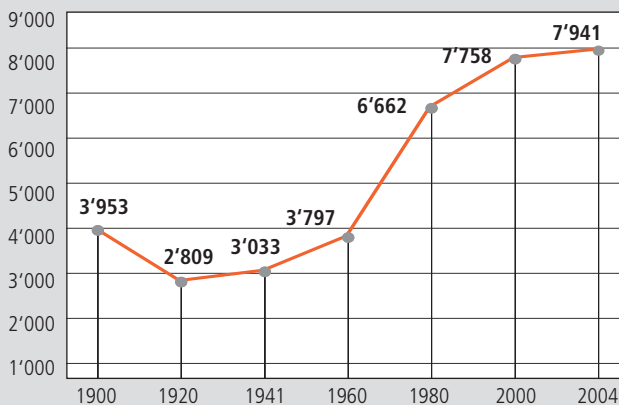
Alterspyramide Wohnbevölkerung Naters 2004



Der Altersaufbau der Bevölkerung hat sich im Lauf des 20. Jahrhunderts massiv verändert. Der Anteil der Jungen unter 18 Jahren sank, bei den Älteren über 65 Jahren stieg er ordentlich an und bei den Hochbetagten mit über 80 Jahren ist der Anteil besonders ausgeprägt. Die Alterspyramide zeigt auch, dass Frauen länger leben als Männer.

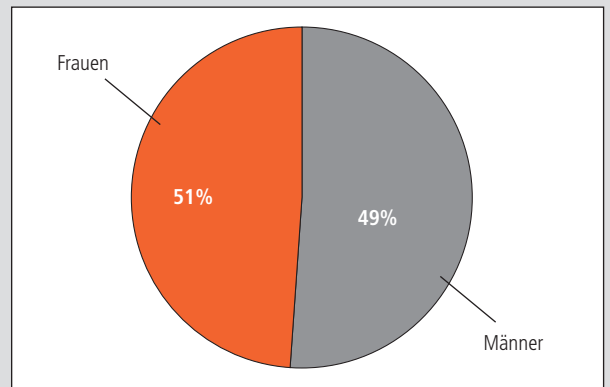
Die Alterung ist in den Agglomerationen ausgeprägter als in ländlichen Gebieten. Die Zahl der AHV-Rentner wächst wesentlich schneller als die der Erwerbstätigen (durch deren Beiträge die Renten finanziert werden); damit ergeben sich Probleme für die AHV. Mit der Zahl der Jugendlichen sinkt auch das «Reservoir» an zukünftigen Erwerbspersonen.

Bevölkerungswachstum



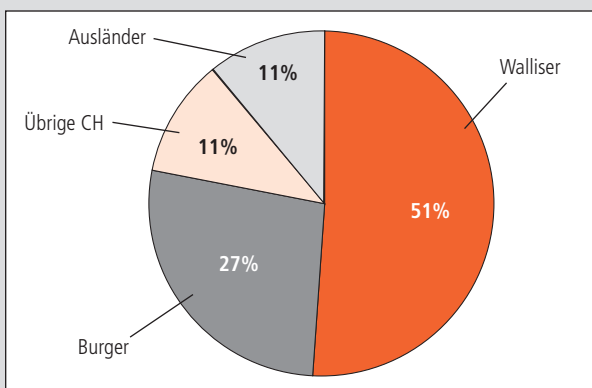
Im Jahre 1900, während dem Bau des Simplontunnels, zählte Naters 3'953 Einwohner. Seit Mitte der neunziger Jahre wächst die schweizerische Bevölkerung fast nur noch durch Einbürgerungen. Gewachsen sind vor allem die städtischen Agglomerationen so auch die agglomerationen naters. Seit 1995 nahm die Natischer Bevölkerung kontinuierlich um gut 1% zu. Es ist anzunehmen, dass die Einwohnerzahl demnächst die 8'000-Marke überschreiten wird.

Mehr Frauen als Männer



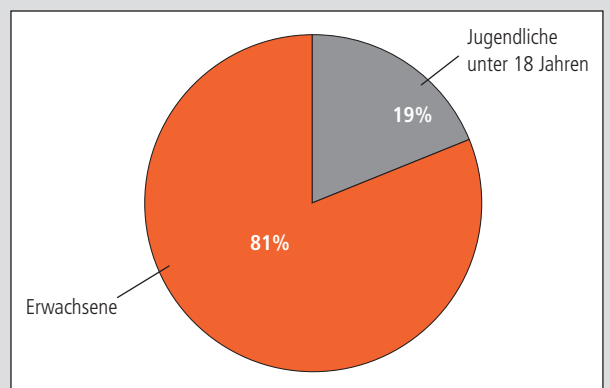
Frauen leben länger als Männer. Der Frauenanteil beträgt in Naters 51%, jener der Männer 49%. Der weibliche Anteil hat sich seit 1995 leicht verstärkt. Bei den 65- bis 79-jährigen macht der Frauenanteil 6,75% aus (Männeranteil 5,70%). Bei den 80-jährigen und Älteren macht der Anteil der Frauen 2,7% und jener der Männer lediglich 1,5% aus. Bei den Jugendlichen unter 18 Jahren verringert sich die Überzahl des weiblichen Geschlechts (Frauen 50,1% / Männer 49,9%).

Ursprung



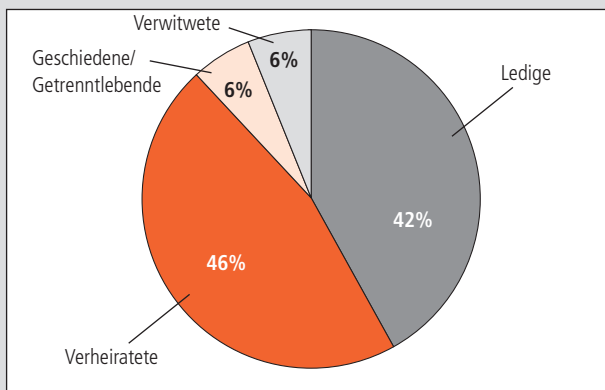
Der Hauptanteil der Natischer Bevölkerung besteht aus Walliser Bürgern. Seit 1995 hat sich dieser Anteil um gut 3% verbessert. In der gleichen Zeitspanne haben sich die Natischer Bürger um fast 4% vermindert. Auch der Anteil der übrigen Schweizer hat sich um 0,8% leicht verschlechtert. Der Ausländeranteil verzeichnet seit 1995 mit 6,5% die grösste Zuwachsrate. In Naters ist jeder zehnte Einwohner ein Ausländer. Im Schweizer Vergleich ist jeder fünfte Einwohner nicht Schweizer.

Weniger Junge, mehr Alte



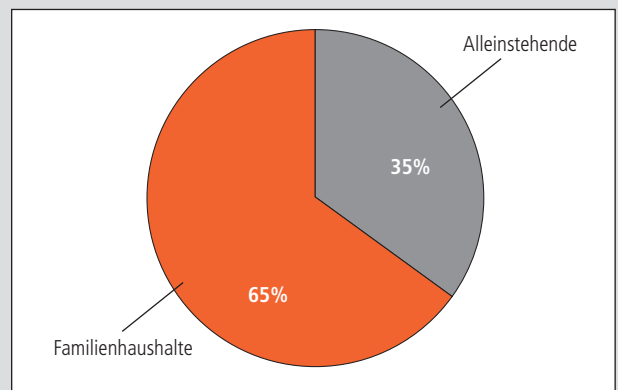
Der Altersaufbau der Bevölkerung verändert sich massiv. 1995 betrug der Anteil der Jugendlichen unter 18 Jahren noch 24% und der Anteil der Erwachsenen 76%. Ende 2004 hat sich der Anteil der Jugendlichen auf 19% gesenkt und der Anteil der Erwachsenen ist auf 81% angestiegen. Dieser demographische Alterungsprozess ist eine Folge der steigenden Lebenserwartung und vor allem der abnehmenden Geburten.

Zivilstand



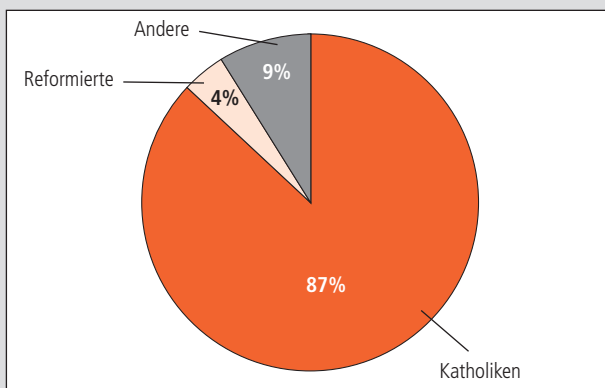
Die ledige Bevölkerung hat seit 1995 um gut 4% abgenommen. Auch der Anteil der Verheirateten hat in der gleichen Zeitspanne über 2% abgenommen. Dagegen ist der Anteil der verwitweten Personen mit über 23% stark angestiegen. Beachtlich ist dabei, dass die Witwen mit 81% gegenüber den Witwern mit 19% wesentlich in der Überzahl sind. Die geschiedenen und getrennt lebenden Personen haben seit 1995 stark zugenommen und zwar um fast 110%.

Haushalte



Trotz der wachsenden Zahl der Alleinstehenden (rund 35%) ist die Familie nach wie vor die dominierende Form des Zusammenlebens. Rund 65% der Natischer Bevölkerung wohnt in Familienhaushalten. Der Trend von immer mehr, immer kleineren Haushalten hat sich im letzten Jahrzehnt verstärkt.

Konfession



Innert den letzten 10 Jahren ist der Anteil der römisch-katholischen Bevölkerung um fast 2% angestiegen. Dieser Zuwachs ist leicht stärker als jener der Gesamtbevölkerung. Mit fast 27% ist der Anteil der evangelisch-reformierten Gläubigen in der gleichen Zeitspanne stark angestiegen. Der Anteil mit anderer Religionszugehörigkeit hat sich seit 1995 um fast 14% zurückgebildet.

Sozialhilfe

Jahr	1995	2000	2004
Anzahl Fürsorgefälle	23	80	45
Ausgaben Sozialhilfe	184'423.–	1'188'024.–	508'099.–
Durchschnitt pro Fall	8'018.–	14'850.–	11'291.–

Der Empfängerkreis der kommunalen Sozialhilfe umfasst vor allem Jugendliche und Erwachsene mit Suchtproblemen, schlecht entlohnte Arbeitnehmerinnen und Arbeitnehmer, allein erziehende Mütter sowie Rentner, deren Einkommen nicht ausreicht, um die Existenz zu sichern.

Die vorstehenden Daten sind Durchschnittswerte. Bei den Ausgaben handelt es sich um effektiv bezahlte Kosten vor Abzug von Subventionen und Beiträgen anderer Gemeinwesen. Im Jahre 1995 erhielten durchschnittlich 23 Personen Sozialhilfe. Die Kosten beliefen sich auf Fr. 8'018.– pro Fall. Im Jahre 2000 haben sich die Fälle mehr als verdreifacht und die Kosten haben mehr als das Sechsfache zugenommen. Im Durchschnitt wurden pro Fall Fr. 14'850.– Sozialhilfe gewährt. Im Jahr 2004 registrierte die Gemeinde im Durchschnitt 45 Sozialfälle mit Ausgaben von Fr. 508'099.– bzw. Fr. 11'291.– pro Fall.

**Laufende Rechnung
nach Funktionen gegliedert**

Laufende Rechnung (nach Dienstbereichen)		Rechnung 2004		Voranschlag 2004		Rechnung 2003	
		Aufwand	Ertrag	Aufwand	Ertrag	Aufwand	Ertrag
0	ALLGEMEINE VERWALTUNG	2'299'143.04	588'663.50	2'244'500	382'000	2'256'086.75	511'018.20
	Saldo		1'710'479.54		1'862'500		1'745'068.55
011	LEGISLATIVE	36'251.50	197.55	57'000	500	33'793.90	216.05
	Saldo		36'053.95		56'500		33'577.85
3030	Sozialleistungen	290.20		1'000		388.90	
3050	Unfall-, Krankenkassenvers. Beiträge	33.35		500		38.55	
3090	Übriger Personalaufwand	0.00		5'000		2'157.90	
3100	Drucksachen, Publikationen	3'806.90		10'000		2'676.75	
3170	Kosten Wahlbüro	14'549.40		15'000		10'252.40	
3182	Porti-, Versandspesen	2'818.70		7'500		2'970.00	
3184.01	Treuhand- und Revisionskosten	12'903.05		15'000		12'971.70	
3184.02	Kontrollorgan der Urversammlung	1'849.90		3'000		2'337.70	
4390	Arbeitnehmerbeitrag Sozialleistungen		197.55		500		216.05
012	EXEKUTIVE	356'924.35	28'750.65	356'000	27'000	334'268.25	30'690.05
	Saldo		328'173.70		329'000		303'578.20
3000.02	Besoldung Gemeinderat	175'073.40		174'000		175'073.40	
3000.03	Kommissionen	36'301.20		61'000		36'179.65	
3030	Sozialleistungen	27'476.10		40'000		29'122.40	
3040	Personalversicherungsbeiträge	10'573.20		10'000		9'912.60	
3050	Unfallversicherung	4'439.00		5'000		4'547.20	
3090	Übriger Personalaufwand	13'157.10		1'000		4'159.05	
3100	Büromaterial, Drucksachen	78.00		0		0.00	
3170.01	Spesenentschädigungen	34'713.40		35'000		35'605.60	
3170.02	Repräsentationskosten, Empfänge	35'896.95		30'000		31'060.35	
3184	Dienstleistungen Dritter	19'216.00		0		8'608.00	
4340	Gebühren Vormundschaftsbehörde		6'062.00		5'000		7'588.00
4360	Rückerstattungen		2'684.00		0		2'671.50
4390	Arbeitnehmerbeitrag Sozialleistungen		20'004.65		22'000		20'430.55
020	ALLGEMEINE VERWALTUNG	1'080'097.44	241'444.35	996'000	184'000	1'012'964.05	226'267.35
	Saldo		838'653.09		812'000		786'696.70
3010	Besoldung Verwaltungspersonal	563'855.00		518'000		530'715.25	
3030	Sozialleistungen	88'492.35		89'000		80'203.75	
3040	Personalversicherungsbeiträge	75'102.00		68'000		58'988.80	
3050	Unfall-, Krankenkassenvers. Beiträge	14'596.55		15'000		12'804.40	
3090	Personal-, Weiterbildungskosten	16'667.95		8'000		12'687.65	
3100.01	Büromaterial	30'545.25		20'000		33'263.30	
3100.02	Drucksachen	26'899.40		20'000		5'625.35	
3100.03	Fachliteratur, Zeitschriften	2'961.90		3'000		3'859.70	
3100.04	Mitteilungsblatt	14'119.30		15'000		16'684.40	
3100.05	Amtliche Publikationen	10'007.50		10'000		11'146.50	
3110	Möbilien	0.00		0		451.95	
3111	Maschinen	0.00		1'000		3'540.50	
3150	Unterhalt Mobiliar, Maschinen	1'570.85		2'500		2'881.50	
3170	Spesenentschädigungen	2'400.00		2'500		2'400.00	
3180	Versicherungen	21'671.00		25'000		21'671.00	
3181	Telefon- und andere Gebühren	30'973.35		42'000		38'944.65	
3182	Porti-, Postcheckspesen	58'705.54		72'000		61'117.50	
3183	Einwohnerkontrolle	66'170.50		25'000		53'545.00	
3184	Fremdenkontrolle	19'723.65		25'000		21'802.75	
3185	Anwaltskosten, Rechtsberatung	4'278.50		10'000		7'535.00	
3650	Mitgliedsbeiträge	26'356.85		20'000		28'095.10	
3900.02	Int. Verrechnung mit Gemeindepolizei	5'000.00		5'000		5'000.00	
4310.01	Kanzlei-, Amtsgebühren EWK		128'309.15		65'000		112'982.35
4310.02	Kanzlei-, Amtsgebühren FK		40'601.05		50'000		46'358.50
4310.10	Rückvergütungen Internet		1'750.00		0		1'700.00
4390	Arbeitnehmerbeitrag Sozialleistungen		70'784.15		69'000		65'226.50
021	FINANZVERWALTUNG	501'418.50	115'771.60	484'000	95'000	546'853.15	100'248.10
	Saldo		385'646.90		389'000		446'605.05
3010	Besoldung Verwaltungspersonal	312'690.30		284'000		307'262.45	
3030	Sozialleistungen	49'073.85		49'000		51'111.25	
3040	Personalversicherungsbeiträge	32'666.40		35'000		31'035.30	
3050	Unfall-, Krankenkassenvers. Beiträge	7'928.20		8'000		7'980.50	
3090	Personal-, Weiterbildungskosten	2'822.30		1'500		457.00	

Laufende Rechnung (nach Dienstbereichen)	Rechnung 2004		Voranschlag 2004		Rechnung 2003	
	Aufwand	Ertrag	Aufwand	Ertrag	Aufwand	Ertrag
3100.02 Drucksachen	19'250.30		21'000		19'377.90	
3100.03 Fachliteratur, Zeitschriften	61.90		1'000		972.00	
3100.04 Hard- und Software	6'720.40		10'000		16'881.00	
3110 Mobiliar	0.00		0		4'600.00	
3111 Maschinen	0.00		1'000		0.00	
3150.01 Wartung EDV	37'232.15		35'000		48'362.00	
3150.02 Unterhalt Mobiliar, Maschinen	0.00		1'000		673.85	
3180 Versicherungen	3'914.40		2'500		3'510.60	
3183 Inkassospesen	28'201.20		35'000		54'191.80	
3184.02 Diverse Arbeiten Dritter	857.10		0		437.50	
4340 Gebühren		36'374.00		15'000		23'582.00
4390 Arbeitnehmerbeitrag Sozialleistungen		37'772.10		37'000		34'379.60
4510 AHV-Gemeindezweigstelle		16'625.50		18'000		17'286.50
4900 Int. Verrechnung Registerhalter		25'000.00		25'000		25'000.00
029 BAUVERWALTUNG	239'656.25	148'930.75	238'500	44'500	226'454.80	98'166.10
Saldo		90'725.50		194'000		128'288.70
3010 Besoldung Verwaltungspersonal	163'096.05		163'000		158'800.20	
3030 Sozialleistungen	25'596.45		28'000		26'415.45	
3040 Personalversicherungsbeiträge	21'180.60		20'500		18'306.00	
3050 Unfall-, Krankenkassenvers. Beiträge	4'135.25		4'500		4'124.50	
3090 Personal-, Weiterbildungskosten	1'274.85		0		0.00	
3100.02 Drucksachen	455.25		0		989.00	
3100.03 Publikationen	8'241.55		5'000		6'006.05	
3170 Spesenentschädigungen	2'400.00		2'500		3'975.55	
3184 Dienstleistungen Dritter	13'276.25		15'000		7'838.05	
4310 Baubewilligungen		108'867.25		25'000		57'285.65
4370 Baubussen		100.00		0		2'100.00
4390 Arbeitnehmerbeitrag Sozialleistungen		19'963.50		19'500		18'780.45
4900.02 Int. Verrechnung Kehrrichtensorgung		20'000.00		0		20'000.00
090 VERWALTUNGSGEBÄUDE	51'660.35	840.95	77'000	1'000	59'997.75	970.05
Saldo		50'819.40		76'000		59'027.70
3010 Besoldung Abwärtspersonal	11'764.85		15'000		13'838.10	
3030 Sozialleistungen	1'846.25		3'000		2'301.85	
3050 Unfallversicherungsbeiträge	212.40		500		228.25	
3110 Mobiliar	150.80		13'500		1'356.40	
3120 Wasser, Energie, Heizmaterial	26'094.40		25'000		23'301.70	
3130 Verbrauchs-, Reinigungsmaterial	4'507.45		5'000		4'375.50	
3140 Baulicher Unterhalt	2'509.25		10'000		9'817.70	
3150 Brandschutzanlage	1'668.55		2'000		1'869.80	
3180 Versicherungen	2'906.40		3'000		2'908.45	
4390 Arbeitnehmerbeitrag Sozialleistungen		840.95		1'000		970.05
091 LIEGENSCHAFTEN	33'134.65	52'727.65	36'000	30'000	41'754.85	54'460.50
VERWALTUNGSVERMÖGEN						
Saldo	19'593.00			6'000	12'705.65	
3120 Wasser, Energie, Heizmaterial	18'326.25		10'000		15'949.95	
3130 Verbrauchsmaterial	423.30		1'000		1'338.65	
3140.01 Unterhaltsarbeiten	9'581.75		10'000		15'274.50	
3160 Mieten, Benutzungskosten	0.00		5'000		5'000.00	
3180 Versicherungen	4'803.35		10'000		4'191.75	
4270.01 Mietzinse		39'027.15		20'000		35'675.00
4270.02 Pachtzinse		13'700.50		10'000		14'035.50
4290 Veräusserungen		0.00		0		4'750.00

Laufende Rechnung (nach Dienstbereichen)		Rechnung 2004		Voranschlag 2004		Rechnung 2003	
		Aufwand	Ertrag	Aufwand	Ertrag	Aufwand	Ertrag
1	ÖFFENTLICHE SICHERHEIT	837'536.35	426'240.65	895'500	363'500	892'041.35	420'744.45
	Saldo		411'295.70		532'000		471'296.90
100	GRUNDBUCH, KATASTER	53'362.25	18'436.10	45'000	10'000	43'563.15	18'830.00
	Saldo		34'926.15		35'000		24'733.15
3184	Kataster-Grundbuch	28'362.25		20'000		18'563.15	
3900	Int. Verrechnung Finanzverwaltung	25'000.00		25'000		25'000.00	
4310	Registerhaltergebühren		18'436.10		10'000		16'125.00
4610	Kantonsbeiträge		0.00		0		2'705.00
101	ZIVILSTANDSAMT	1'671.60	6'779.20	15'000	0	27'960.10	7'929.85
	Saldo	5'107.60			15'000		20'030.25
3184	Übrige Dienstleistungen Dritter	1'671.60		0		27'662.50	
3510	Beitrag an Kanton	0.00		15'000		297.60	
4390	Arbeitnehmerbeitrag Sozialleistungen		0.00		0		3.80
4510	Rückerstattungen Kanton		0.00		0		960.00
4520	Rückerstattungen Gemeinden		1'756.85		0		1'740.60
4530	Rückerstattungen Burgerschaften		5'022.35		0		5'225.45
109	ÜBRIGE RECHTSAUFSICHT	243.00	2'034.00	500	1'000	2'795.40	2'055.00
	Saldo	1'791.00		500			740.40
3184.01	Eichmeister	243.00		500		360.00	
3650.01	Beiträge an Märkte	0.00		0		125.40	
3650.02	Beitrag an Rettungsstation	0.00		0		2'310.00	
4270	Platzgelder Märkte		2'034.00		1'000		2'055.00
113	GEMEINDEPOLIZEI	415'680.75	228'953.40	413'000	233'000	459'394.35	246'457.20
	Saldo		186'727.35		180'000		212'937.15
3010	Besoldung Polizei	277'893.85		280'000		307'032.00	
3030	Sozialleistungen	43'612.75		48'000		51'073.00	
3040	Personalversicherungsbeiträge	40'463.40		43'000		43'233.45	
3050	Unfall-, Krankenkassenvers. Beiträge	7'045.95		8'000		7'974.55	
3060	Dienstkleider	9'856.25		4'000		4'338.90	
3090.01	Dienstzulagen	15'480.00		10'000		15'545.00	
3090.02	Aus-, Weiterbildungskosten	4'301.00		3'000		8'240.00	
3090.03	Verkehrserziehung	287.00		0		0.00	
3090.04	Übriger Personalaufwand	134.00		0		1'156.40	
3100	Büromaterial, Drucksachen	1'266.10		0		969.65	
3111	Ausrüstung	2'429.50		6'000		5'195.55	
3130	Verbrauchs-, Reinigungsmaterial	468.55		500		32.40	
3150.01	Betriebskosten Fahrzeug	3'333.80		2'000		842.70	
3150.02	Betriebskosten Radarfahrzeug	810.55		1'000		8'362.55	
3150.03	Unterhalt Geräte, Funkanlage	300.00		2'000		86.10	
3170	Spesenentschädigungen	3'412.20		1'000		1'390.40	
3180	Versicherungen	1'861.90		2'000		792.10	
3181	Telefon- und andere Gebühren	2'436.45		2'000		2'508.60	
3184	Übrige Dienstleistungen Dritter	287.50		500		621.00	
4310.01	Veranstaltungsgebühren		19'030.00		15'000		13'995.00
4310.02	Verwaltungsgebühren		510.00		500		1'020.00
4310.03	Vergütung Dritter für Dienstleistungen		19'285.00		500		9'500.00
4370	Polizeibussen		124'673.75		150'000		148'141.75
4390	Arbeitnehmerbeitrag Sozialleistungen		38'454.65		40'000		46'800.45
4900.01	Int. Verrechnung mit Allg. Verwaltung		5'000.00		5'000		5'000.00
4900.02	Int. Verrechnung mit Parkplätze		22'000.00		22'000		22'000.00
120	RECHTSSPRECHUNG	2'920.85	0.00	3'000	500	2'668.00	0.00
	Saldo		2'920.85		2'500		2'668.00
3010	Besoldung Kastlan	1'818.00		3'000		1'818.00	
3100	Büromaterial, Drucksachen	252.85		0		0.00	
3170	Spesenentschädigungen	850.00		0		850.00	
4390	Arbeitnehmerbeitrag Sozialleistungen		0.00		500		0.00

Laufende Rechnung (nach Dienstbereichen)	Rechnung 2004		Voranschlag 2004		Rechnung 2003	
	Aufwand	Ertrag	Aufwand	Ertrag	Aufwand	Ertrag
140 FEUERWEHR	307'306.15	162'660.80	354'500	114'000	297'336.70	138'718.15
Saldo		144'645.35		240'500		158'618.55
3010.01 Übungen	100'324.45		115'000		95'127.75	
3010.02 Brandfälle	41'957.05		60'000		35'498.05	
3090.01 Ausbildungs-, Kurskosten	2'684.90		13'000		13'768.15	
3090.02 Übriges	11'969.00		15'000		11'950.65	
3100 Büromaterial, Drucksachen	3'179.55		3'000		3'714.70	
3120 Wasser, Energie, Heizmaterial	17'107.20		15'000		17'485.45	
3130.01 Verbrauchsmaterialien	7'418.85		10'000		5'357.00	
3130.02 Betriebsstoffe Fahrzeuge	2'574.55		4'000		2'472.60	
3140.02 Unterhalt Hydranten	24'944.05		30'000		39'601.40	
3140.10 Brandmeldesystem	0.00		0		208.85	
3150 Unterhalt Mobilien, Maschinen	14'962.85		20'000		10'078.70	
3180.02 Motorfahrzeugversicherungen	3'492.30		4'500		3'366.40	
3181 Telefongebühren, Alarmzentrale	27'361.50		20'000		18'985.65	
3182 Porti-, Versandkosten	1'111.10		2'000		884.20	
3184 Übrige Dienstleistungen Dritter	0.00		1'000		0.00	
3520 Beitrag an Stützpunktfeuerwehr	48'218.80		42'000		38'837.15	
4300 Feuerwehersatzsteuern		117'475.50		100'000		107'775.60
4360 Rückerstattungen Dritter		44'023.30		12'000		29'698.55
4520 Rückerstattungen Gemeinden		1'162.00		2'000		1'244.00
150 MILITÄR	3'000.00	0.00	3'000	0	3'000.00	0.00
Saldo		3'000.00		3'000		3'000.00
3650 Schiessen ausser Dienst (Obligatorisches)	3'000.00		3'000		3'000.00	
160 ZIVILSCHUTZ	53'351.75	7'377.15	61'500	5'000	55'323.65	6'754.25
Saldo		45'974.60		56'500		48'569.40
3010.01 Besoldung Kader	23'900.00		25'000		21'819.00	
3010.02 Wiederholungskurse	7'310.25		10'000		9'487.75	
3010.03 Besoldung Abwärtspersonal	4'166.15		5'000		2'396.45	
3030 Sozialleistungen	3'750.90		4'000		3'629.45	
3050 Unfallversicherung	431.50		500		359.90	
3090 Sonstige Personalkosten	0.00		0		30.00	
3100 Büromaterial, Drucksachen	214.75		500		238.30	
3112 EDV	0.00		0		2'641.85	
3120 Wasser, Energie, Heizmaterial	8'703.25		10'000		11'771.80	
3130 Verbrauchs-, Reinigungsmaterial	0.00		500		64.00	
3150 Unterhalt Mobilien, Maschinen	2'072.40		2'500		0.00	
3170 Spesenentschädigungen	1'560.00		2'000		1'609.30	
3181 Telefon- und andere Gebühren	1'242.55		1'500		1'275.85	
4390 Arbeitnehmerbeitrag Sozialleistungen		1'827.15		2'000		1'618.00
4600 Bundesbeiträge		0.00		2'000		3'951.00
4610 Kantonsbeiträge		5'550.00		1'000		1'185.25

Laufende Rechnung (nach Dienstbereichen)		Rechnung 2004		Voranschlag 2004		Rechnung 2003	
		Aufwand	Ertrag	Aufwand	Ertrag	Aufwand	Ertrag
2	BILDUNG	4'045'892.15	428'515.40	4'015'500	430'500	3'831'623.25	509'826.65
	Saldo		3'617'376.75		3'585'000		3'321'796.60
200	KINDERGARTEN	459'244.35	7'756.50	466'500	7'000	429'665.75	7'002.65
	Saldo		451'487.85		459'500		422'663.10
3010	Besoldung Abwartspersonal	30'684.70		29'000		29'349.95	
3030	Sozialleistungen	4'815.55		5'000		4'882.20	
3050	Unfallversicherung	9'806.90		11'000		8'929.90	
3090	Personal-, Weiterbildungskosten	2'789.00		3'500		1'122.00	
3100	Schulmaterial, Lehrmittel	5'505.85		6'500		5'309.35	
3111	Maschinen	0.00		500		0.00	
3120	Wasser, Energie, Heizmaterial	16'019.05		20'000		14'676.30	
3130	Verbrauchs-, Reinigungsmaterial	129.00		1'500		172.25	
3140	Baulicher Unterhalt	1'196.90		10'000		4'530.90	
3150	Unterhalt Mobilien, Maschinen	3'779.35		500		5'048.95	
3180	Versicherungen	3'468.60		3'500		3'471.15	
3181	Telefon- und andere Gebühren	1'858.70		2'000		1'816.10	
3184	Schülerreisekosten	4'832.00		3'500		3'136.00	
3510	Beiträge an Lehrergehälter	374'358.75		370'000		347'220.70	
4390	Arbeitnehmerbeitrag Sozialleistungen		2'848.65		2'500		3'126.75
4510	Unfallversicherung Lehrpersonal		4'029.35		4'000		3'875.90
4610	Kantonsbeiträge		878.50		500		0.00
210	PRIMARSCHULE	2'141'301.60	96'751.60	2'065'500	105'500	1'989'367.05	86'633.15
	Saldo		2'044'550.00		1'960'000		1'902'733.90
3010.01	Besoldung Abwartspersonal	167'683.85		160'000		168'053.10	
3010.02	Besoldung Fachlehrer	71'258.50		70'000		75'165.40	
3010.03	Besoldung Schulhausvorsteher	17'660.50		17'500		17'555.20	
3010.04	Pädagogischer Support EDV	7'677.15		10'000		1'950.60	
3030	Sozialleistungen	41'476.00		44'000		43'702.80	
3040	Personalversicherungsbeiträge	20'907.45		20'000		18'118.85	
3050	Unfall-, Krankenkassenvers. Beiträge	52'506.45		59'000		57'372.45	
3090	Personal-, Weiterbildungskosten	12'400.80		15'500		9'243.75	
3100.01	Schulmaterial, Lehrmittel	78'788.50		78'500		67'137.90	
3100.02	Schüler-, Lehrerbibliothek	4'580.90		5'000		3'558.35	
3110	Mobilien	0.00		3'000		420.00	
3111	Maschinen	920.00		5'000		1'533.95	
3120	Wasser, Energie, Heizmaterial	66'745.10		60'000		59'583.10	
3130	Verbrauchs-, Reinigungsmaterial	12'130.00		16'000		10'267.30	
3140	Baulicher Unterhalt	17'358.40		25'000		22'168.15	
3150	Unterhalt Mobilien, Maschinen	29'451.30		20'000		32'418.15	
3170.01	Sonstiger Schulsport	6'410.70		7'000		2'574.00	
3170.03	Schullager	8'620.00		5'000		3'814.00	
3170.04	Spesenentschädigungen	0.00		2'000		0.00	
3180	Versicherungen	22'525.00		24'000		22'542.25	
3181	Telefon- und andere Gebühren	3'123.55		4'000		3'423.50	
3184	Schülerreisekosten	12'011.20		15'000		15'015.00	
3510	Beiträge an Lehrergehälter	1'486'566.25		1'400'000		1'353'749.25	
3520	Schulgelder an andere Gemeinden	500.00		0		0.00	
4270	Mieterträge Abwartzwohnung		10'080.00		7'000		8'880.00
4340	Schadensvergütungen		7'425.00		0		0.00
4360.01	Benützungsgebühren		3'522.00		2'000		3'501.90
4360.04	Rückerstattungen Dritter		3'460.00		2'000		2'580.00
4390	Arbeitnehmerbeitrag Sozialleistungen		26'128.50		28'500		28'119.20
4510	Unfallversicherung Lehrpersonal		20'393.85		20'000		18'576.60
4520	Schulgelder der Auswärtigen		0.00		1'500		0.00
4610	Kantonsbeiträge		25'742.25		44'500		24'975.45
212	ORIENTIERUNGSSCHULE	924'151.25	193'823.80	952'500	162'500	900'344.35	266'860.20
	Saldo		730'327.45		790'000		633'484.15
3010.01	Besoldung Abwartspersonal	121'853.20		125'000		124'510.00	
3010.02	Besoldung Fachlehrer	3'909.35		5'000		4'197.60	
3010.03	Besoldung Schulhausvorsteher	27'339.00		35'000		27'175.20	
3010.04	Pädagogischer Support EDV	22'468.10		30'000		29'083.80	
3030	Sozialleistungen	27'472.65		29'000		30'758.40	
3040	Personalversicherungsbeiträge	34'606.50		23'000		31'152.70	
3050	Unfall-, Krankenkassenvers. Beiträge	44'913.40		48'000		44'900.30	
3090	Personal-, Weiterbildungskosten	11'098.50		15'500		8'035.75	
3100.01	Schulmaterial, Lehrmittel	86'669.65		84'500		99'711.50	
3100.02	Schüler-, Lehrerbibliothek	8'124.20		7'500		9'654.35	

Laufende Rechnung (nach Dienstbereichen)	Rechnung 2004		Voranschlag 2004		Rechnung 2003	
	Aufwand	Ertrag	Aufwand	Ertrag	Aufwand	Ertrag
3110 Mobilien	6'000.00		2'000		0.00	
3111 Maschinen, Apparate	2'115.00		2'000		861.95	
3120 Wasser, Energie, Heizmaterial	69'645.90		75'000		69'424.40	
3130 Verbrauchs-, Reinigungsmaterial	10'349.60		8'000		7'684.90	
3140 Baulicher Unterhalt	4'014.80		25'000		2'738.05	
3150 Unterhalt Mobilien, Maschinen	24'423.95		26'000		28'908.25	
3170.01 Sonstiger Schulsport	2'850.00		7'500		0.00	
3170.02 Projekt Schule und Sport	7'880.25		10'000		4'225.45	
3170.03 Schullager	9'139.60		10'000		9'448.25	
3170.04 Spesenentschädigungen	1'200.00		1'500		1'200.00	
3180 Versicherungen	18'059.75		18'000		18'073.85	
3181 Telephon- und andere Gebühren	6'394.40		5'000		6'993.65	
3184 Schülerreisekosten	10'245.20		10'000		14'686.50	
3510 Beiträge an Lehrergehälter	363'378.25		350'000		326'919.50	
4270 Mieterträge Abwartwohnung		9'600.00		7'000		8'520.00
4340 Schadensvergütungen		144.00		0		140.00
4360.01 Benützungsgebühren		23'023.30		17'500		20'776.30
4360.04 Rückerstattungen Dritter		16'001.20		15'000		14'102.00
4390 Arbeitnehmerbeitrag Sozialleistungen		19'380.55		25'000		19'544.85
4510 Unfallversicherung Lehrpersonal		18'057.90		15'000		15'354.55
4520 Schulgelder der Auswärtigen		65'500.00		33'000		69'700.00
4610 Kantonsbeiträge		42'116.85		50'000		118'722.50
214 MUSIKSCHULEN	43'023.50	0.00	44'000	0	43'677.30	0.00
Saldo		43'023.50		44'000		43'677.30
3650.01 Beitrag an Musikschule Belalp	10'000.00		10'000		10'000.00	
3650.02 Beiträge an Musikschule Oberwallis	33'023.50		34'000		32'307.90	
3650.03 Beiträge an andere Musikschulen	0.00		0		1'369.40	
220 SONDRSCHULEN	96'972.60	0.00	75'000	0	71'845.00	0.00
Saldo		96'972.60		75'000		71'845.00
3650.01 Heilpäd. Schule Oberwallis	16'725.00		25'000		22'815.00	
3650.02 Sonderschulen	80'247.60		50'000		49'030.00	
230 BERUFSBILDUNG	26'880.00	0.00	30'000	0	24'877.50	0.00
Saldo		26'880.00		30'000		24'877.50
3510 Beteiligung Reisekosten Lehrlinge	26'880.00		30'000		24'877.50	
290 SCHULDIREKTION	274'701.70	55'227.25	278'500	57'000	271'187.15	59'132.85
Saldo		219'474.45		221'500		212'054.30
3010 Besoldung Schuldirektion	200'963.10		201'000		197'978.95	
3030 Sozialleistungen	31'539.30		34'500		32'932.50	
3040 Personalversicherungsbeiträge	29'773.05		25'000		28'550.10	
3050 Unfall-, Krankenkassenvers. Beiträge	5'095.35		6'000		5'142.05	
3090 Sonstige Personalkosten	0.00		2'000		2.55	
3100 Büromaterial, Drucksachen	315.95		2'000		2'050.30	
3110 Mobilien	0.00		1'000		0.00	
3111 Maschinen	2'670.05		1'000		0.00	
3170 Spesenentschädigungen	3'000.00		3'000		3'000.00	
3181 Telephon- und andere Gebühren	0.00		1'000		0.00	
3182 Porti-, Versandkosten	1'344.90		2'000		1'530.70	
4390 Arbeitnehmerbeitrag Sozialleistungen		26'726.90		27'000		26'497.15
4610 Kantonsbeiträge		28'500.35		30'000		32'635.70
292 ERWACHSENENBILDUNG	79'617.15	74'956.25	103'500	98'500	100'659.15	90'197.80
Saldo		4'660.90		5'000		10'461.35
3010 Besoldung Lehrpersonal	56'382.25		80'000		70'020.95	
3030 Sozialleistungen	8'848.65		14'000		11'191.30	
3050 Unfallversicherung	1'017.95		500		1'109.80	
3100 Schulmaterial, Lehrmittel	1'224.50		500		880.15	
3170 Spesenentschädigungen	2'692.65		500		4'740.00	
3184 Publikationen	4'451.15		3'000		2'716.95	
3650 Beiträge an Studienzentrum Brig	5'000.00		5'000		10'000.00	
4330 Schulgelder		71'619.00		92'500		86'112.75
4390 Arbeitnehmerbeitrag Sozialleistungen		3'337.25		6'000		4'085.05

Laufende Rechnung (nach Dienstbereichen)		Rechnung 2004		Voranschlag 2004		Rechnung 2003	
		Aufwand	Ertrag	Aufwand	Ertrag	Aufwand	Ertrag
3	KULTUR, FREIZEIT, KULTUS	1'426'488.20	234'567.90	1'388'000	216'500	1'362'326.75	218'356.80
	Saldo		1'191'920.30		1'171'500		1'143'969.95
300	KULTURFÖRDERUNG	174'989.00	0.00	143'000	0	146'470.30	0.00
	Saldo		174'989.00		143'000		146'470.30
3630	Kulturförderung Schule	3'000.00		3'000		3'000.00	
3650.01	Beiträge an Dorfvereine	101'116.50		75'000		83'991.10	
3650.03	Beiträge an kulturelle Veranstaltungen	20'872.50		15'000		9'479.20	
3650.04	Beitrag an Kulturkommission	50'000.00		50'000		50'000.00	
305	BIBLIOTHEK ZENTRUM MISSIONE	121'561.40	19'396.10	125'000	21'000	117'283.30	20'572.60
	Saldo		102'165.30		104'000		96'710.70
3010	Besoldung Bibliothekspersonal	66'909.30		66'500		66'541.30	
3030	Sozialversicherungsbeiträge	10'500.75		11'500		11'068.70	
3040	Personalversicherungsbeiträge	1'137.60		0		0.00	
3050	Unfall-, Krankenkassenvers. Beiträge	1'696.50		2'000		1'728.30	
3090	Übriger Personalaufwand	2'829.30		1'500		619.25	
3100.01	Büromaterial, Drucksachen	3'412.05		3'000		1'722.40	
3100.02	Bücher, Tonträger	23'864.10		24'000		25'714.60	
3110	Möbilien	3'456.05		3'000		0.00	
3111	Maschinen, Apparate, Geräte	2'676.40		7'000		0.00	
3150	Unterhalt Mobiliar, Maschinen	2'925.40		4'000		7'721.15	
3181	Telephon- und andere Gebühren	625.30		1'000		640.60	
3182	Porti-, Versandkosten	1'528.65		1'500		1'527.00	
4340	Gebühren		2'816.40		3'000		3'329.60
4390	Arbeitnehmerbeitrag Sozialleistungen		4'426.70		5'000		4'673.55
4610	Kantonsbeiträge		12'153.00		13'000		12'569.45
308	ZENTRUM MISSIONE	197'643.10	109'746.35	187'000	93'000	199'166.55	103'141.95
	Saldo		87'896.75		94'000		96'024.60
3010	Besoldung Abwartspersonal	83'638.35		80'000		81'488.80	
3030	Sozialleistungen	13'126.20		14'000		13'555.05	
3040	Personalversicherungsbeiträge	12'633.00		12'500		10'141.20	
3050	Unfall-, Krankenkassenvers. Beiträge	2'120.65		2'500		2'116.50	
3090	Sonstige Personalkosten	2'520.00		0		403.00	
3100.01	Büromaterial	250.80		500		81.45	
3100.02	Drucksachen	0.00		1'000		549.50	
3110	Möbilien	0.00		2'500		0.00	
3120	Wasser, Energie, Heizmaterial	34'253.30		25'000		44'623.50	
3130	Verbrauchsmaterial	10'041.55		10'000		7'163.95	
3140	Baulicher Unterhalt	7'361.00		10'000		9'868.60	
3150	Unterhalt Möbilien, Maschinen	17'993.90		15'000		15'815.85	
3180	Versicherungen	9'430.25		10'000		9'436.60	
3181	Telephon- und andere Gebühren	1'274.10		1'000		922.55	
3182	Porti-, Versandkosten	3'000.00		3'000		3'000.00	
4270	Mieterträge Abwartswohnung		9'600.00		7'000		8'520.00
4340.01	Benützungsgebühren		88'705.70		75'000		82'800.10
4340.02	Schadensvergütungen		550.00		0		1'743.00
4390	Arbeitnehmerbeitrag Sozialleistungen		10'890.65		11'000		10'078.85
310	DENKMALPFLEGE, HEIMATSCHUTZ	4'296.00	0.00	25'000	0	17'580.00	0.00
	Saldo		4'296.00		25'000		17'580.00
3650	Beiträge an Steinplattendächer	4'296.00		25'000		17'580.00	
330	PARKANLAGEN, KINDERSPIELPLÄTZE	22'511.30	171.65	5'500	0	9'581.50	161.55
	Saldo		22'339.65		5'500		9'419.95
3010	Besoldung Abwartspersonal	2'703.00		0		2'448.00	
3112.01	Spielgeräte	679.90		0		0.00	
3120	Wasser, Energie	152.30		500		243.65	
3130	Verbrauchsmaterialien, Pflanzen	4'598.55		0		1'057.15	
3140.01	Unterhaltsarbeiten	289.20		5'000		5'832.70	
3140.02	Unterhalt Festwiese Stapfen	14'088.35		0		0.00	

Laufende Rechnung (nach Dienstbereichen)		Rechnung 2004		Voranschlag 2004		Rechnung 2003	
		Aufwand	Ertrag	Aufwand	Ertrag	Aufwand	Ertrag
4390	Arbeitnehmerbeitrag Sozialleistungen		171.65		0		161.55
340	SPORTANLAGEN STAPFEN	223'951.20	250.00	232'000	0	212'540.55	250.00
	Saldo		223'701.20		232'000		212'290.55
3111	Maschinen, Geräte	0.00		5'000		0.00	
3120	Wasser, Energie, Heizmaterial	24'794.40		25'000		21'539.65	
3130	Verbrauchsmaterialien	18'906.50		15'000		21'655.50	
3140	Unterhalt Sportanlagen	12'561.95		25'000		5'977.95	
3150	Unterhalt Maschinen, Fahrzeuge	9'568.30		9'000		5'494.00	
3180	Versicherungen	2'362.55		3'000		2'364.30	
3650	Beiträge an Sportvereine	5'757.50		0		5'509.15	
3900	Int. Verrechnung mit Werkhof	150'000.00		150'000		150'000.00	
4360.02	Rückerstattung Anteil Stromkosten		250.00		0		250.00
341	FREILUFTBAD BAMMATTA	40'617.35	11'148.00	59'500	16'000	67'873.55	16'076.85
	Saldo		29'469.35		43'500		51'796.70
3111	Maschinen	5'549.00		5'000		995.00	
3112	Einrichtungen	0.00		5'000		0.00	
3120	Wasser, -aufbereitung, Energie	25'270.30		15'000		24'153.85	
3140	Baulicher Unterhalt	5'680.55		30'500		38'607.00	
3180	Versicherungen	4'117.50		4'000		4'117.70	
4270	Pachtzinsen		11'000.00		16'000		16'000.00
4360	Rückerstattungen		148.00		0		76.85
342	SKATE- UND FUNPARK STAPFEN	11'159.25	422.35	7'500	500	14'848.45	333.45
	Saldo		10'736.90		7'000		14'515.00
3010	Besoldung	6'649.75		5'000		5'052.45	
3030	Sozialleistungen	1'043.50		1'000		840.35	
3050	Unfallversicherung	168.60		500		131.25	
3120	Wasser, Energie	2'002.80		500		1'020.45	
3140	Unterhaltsarbeiten	1'035.70		0		7'545.05	
3180	Versicherungen	258.90		500		258.90	
4390	Arbeitnehmerbeitrag Sozialleistungen		422.35		500		333.45
350	ÜBRIGE FREIZEITGESTALTUNG	7'178.00	0.00	4'000	0	1'036.00	0.00
	Saldo		7'178.00		4'000		1'036.00
3650.03	Kinderkrippe Ringelreija Brig	3'678.00		4'000		1'036.00	
3650.06	Feriendorf Fiesch	3'500.00		0		0.00	
390	KIRCHE	622'581.60	93'433.45	599'500	86'000	575'946.55	77'820.40
	Saldo		529'148.15		513'500		498'126.15
3010.01	Besoldung Geistlichkeit	377'528.90		355'000		351'674.45	
3010.02	Besoldung Organisten, Dirigent	44'946.55		41'000		44'667.20	
3030	Sozialleistungen	69'689.05		68'000		65'928.90	
3040	Personalversicherungsbeiträge	37'319.20		45'000		41'618.75	
3050	Unfall-, Krankenkassenvers. Beiträge	10'711.75		10'000		10'294.10	
3120	Wasser, Energie, Heizmaterial	741.75		1'000		1'138.40	
3140	Baulicher Unterhalt	26'391.80		25'000		4'547.55	
3170	Spesenentschädigungen	5'300.00		6'500		7'250.00	
3180	Versicherungen	20'502.60		20'000		20'517.20	
3650	Beitrag an Reformierte Kirchgemeinde	29'450.00		28'000		28'310.00	
4270	Mieterträge Geistlichkeit		10'000.00		10'000		8'200.00
4360.02	Rückerstattung Benefizien		12'522.10		10'000		8'274.65
4360.03	Vergütung Dritter für Dienstleistungen		6'980.00		0		1'860.00
4390	Arbeitnehmerbeitrag Sozialleistungen		51'931.35		54'000		47'485.75
4900	Int. Verrechnung mit Werkhof		12'000.00		12'000		12'000.00

Laufende Rechnung (nach Dienstbereichen)		Rechnung 2004		Voranschlag 2004		Rechnung 2003	
		Aufwand	Ertrag	Aufwand	Ertrag	Aufwand	Ertrag
4	GESUNDHEIT	102'445.25	0.00	206'000	0	754'652.90	0.00
	Saldo		102'445.25		206'000		754'652.90
400	SPITÄLER	0.00	0.00	100'000	0	650'974.35	0.00
	Saldo				100'000		650'974.35
3650.01	Betriebsbeitrag OW Kreisspital	0.00		90'000		537'696.35	
3650.03	Betriebsbeitrag Klinik Rehabilitation	0.00		10'000		113'278.00	
450	KRANKHEITSBEKÄMPFUNG	3'915.20	0.00	5'000	0	3'603.15	0.00
	Saldo		3'915.20		5'000		3'603.15
3650.01	Tuberkulosefürsorge	3'038.00		4'000		3'048.40	
3650.02	div. Organisationen	877.20		1'000		554.75	
490	GESUNDHEITSWESEN	98'530.05	0.00	101'000	0	100'075.40	0.00
	Saldo		98'530.05		101'000		100'075.40
3610	Wasseranalysen	2'120.75		5'000		3'184.00	
3650.01	Lebensmittelkontrolle	0.00		1'000		0.00	
3650.03	Private Institutionen	3'700.00		5'000		2'445.60	
3660	Schulzahnpflege	92'709.30		90'000		94'445.80	

Laufende Rechnung (nach Dienstbereichen)		Rechnung 2004		Voranschlag 2004		Rechnung 2003	
		Aufwand	Ertrag	Aufwand	Ertrag	Aufwand	Ertrag
5	SOZIALE WOHLFAHRT	1'844'972.65	298'215.45	2'111'500	352'500	1'971'596.40	517'783.70
	Saldo		1'546'757.20		1'759'000		1'453'812.70
530	SOZIALVERSICHERUNGEN	648'853.65	0.00	580'000	0	614'826.30	0.00
	Saldo		648'853.65		580'000		614'826.30
3610.01	Finanzierung der AHV/IV	319'800.10		310'000		314'779.35	
3610.02	Ergänzungsleistungen	329'053.55		270'000		300'046.95	
540	JUGENDARBEITSSTELLE	97'268.20	0.00	115'000	0	89'139.20	0.00
	Saldo		97'268.20		115'000		89'139.20
3520	Betrieb Jugendarbeitsstelle	97'268.20		110'000		89'139.20	
3650.01	Mieten	0.00		5'000		0.00	
541	MITTAGSTISCH, NACHSCHULBETREUUNG	66'559.30	37'991.70	65'500	22'500	68'213.75	32'934.30
	Saldo		28'567.60		43'000		35'279.45
3010	Besoldung	43'834.20		41'000		43'512.40	
3030	Sozialleistungen	6'879.35		7'000		7'237.95	
3040	Personalversicherungsbeiträge	3'412.80		5'000		4'349.55	
3050	Unfallversicherung	1'111.40		1'500		1'130.15	
3130	Verbrauchs-, Reinigungsmaterial	160.85		500		537.90	
3181	Telephongebühren	369.70		500		212.40	
3184	Dienstleistungen Dritter	10'791.00		10'000		11'233.40	
4360	Rückerstattungen		16'895.00		5'000		16'016.00
4390	Arbeitnehmerbeitrag Sozialleistungen		5'222.10		5'500		5'176.30
4610	Kantonsbeiträge		15'874.60		12'000		11'742.00
550	INVALIDITÄT	86'215.75	0.00	41'000	0	51'807.50	0.00
	Saldo		86'215.75		41'000		51'807.50
3610	Beiträge zugunsten Behinderter	86'215.75		41'000		51'807.50	
580	ALLGEMEINE FÜRSORGE	508'098.70	260'223.75	910'000	330'000	806'800.35	484'849.40
	Saldo		247'874.95		580'000		321'950.95
3660.01	Wirtschaftliche Hilfe an Kantonsbürger	185'274.50		500'000		490'003.80	
3660.02	Wirtschaftliche Hilfe an Schweizerbürger	60'642.20		110'000		122'793.45	
3660.03	Wirtschaftliche Hilfe an Ausländer	168'796.00		100'000		67'904.80	
3660.10	Kostenanteil der Gesundheitszone	93'386.00		200'000		126'098.30	
4360.01	RV Dritter für Kantonsbürger		19'583.05		50'000		25'543.80
4360.02	RV Dritter für übrige Schweizerbürger		8'021.65		5'000		31'474.20
4360.03	RV Dritter für Ausländer		24'865.70		10'000		19'218.85
4610.01	Kantonsbeiträge Kantonsbürger		68'924.75		150'000		178'651.45
4610.02	Kantonsbeiträge Schweizerbürger		20'391.75		10'000		52'484.50
4610.03	Kantonsbeiträge Ausländer		23'685.45		10'000		29'978.80
4620.01	Gemeindebeiträge Kantonsbürger		61'693.60		50'000		130'846.80
4620.02	Gemeindebeiträge Schweizerbürger		15'293.75		25'000		7'863.45
4620.03	Gemeindebeiträge Ausländer		17'764.05		20'000		8'787.55
582	ARBEITSLOSENHILFE	127'998.05	0.00	50'000	0	40'049.30	0.00
	Saldo		127'998.05		50'000		40'049.30
3610.01	Regionale Arbeitsvermittlung (RAVOP)	127'998.05		50'000		40'049.30	
588	REGIONALER SOZIALDIENST	284'479.00	0.00	350'000	0	282'260.00	0.00
	Saldo		284'479.00		350'000		282'260.00
3650	Sozialmediz. Regionalzentrum SMRZ	284'479.00		350'000		282'260.00	

Laufende Rechnung (nach Dienstbereichen)	Rechnung 2004		Voranschlag 2004		Rechnung 2003	
	Aufwand	Ertrag	Aufwand	Ertrag	Aufwand	Ertrag
590 HILFSAKTIONEN	25'500.00	0.00	0	0	18'500.00	0.00
Saldo		25'500.00				18'500.00
3650.01 Entwicklungshilfe	10'000.00		0		10'000.00	
3650.02 Verschiedene Beiträge	15'500.00		0		8'500.00	

Laufende Rechnung (nach Dienstbereichen)		Rechnung 2004		Voranschlag 2004		Rechnung 2003	
		Aufwand	Ertrag	Aufwand	Ertrag	Aufwand	Ertrag
6	VERKEHR	2'712'084.20	923'521.40	2'787'000	876'500	2'718'888.50	937'755.75
	Saldo		1'788'562.80		1'910'500		1'781'132.75
610	KANTONSSTRASSEN	292'732.20	0.00	350'000	0	437'060.65	0.00
	Saldo		292'732.20		350'000		437'060.65
3510	Unterhalt Kantonsstrasse	292'732.20		350'000		437'060.65	
620	GEMEINDESTRASSEN	408'040.30	6'498.80	310'500	0	357'494.60	6'453.15
	Saldo		401'541.50		310'500		351'041.45
3120	Energie Öffentliche Beleuchtung	60'435.00		85'000		67'482.65	
3130	Verbrauchsmaterial	19'043.75		20'000		23'615.85	
3140.01	Strassenunterhalt	75'232.70		10'000		53'232.80	
3140.02	Weihnachtsbeleuchtung	10'380.80		20'000		12'348.15	
3140.03	Strassensignalisation, -markierung	11'373.70		20'000		23'360.80	
3140.04	Strassenbeleuchtung, Verkabelung	58'262.40		30'000		19'061.35	
3140.05	Hausnummerierung	100.05		500		295.70	
3140.06	Schneeräumung	87'984.00		50'000		88'809.65	
3140.07	Wege, Lager	18'608.00		0		12'818.75	
3140.08	Sanierung Wege, Stege	16'619.90		25'000		6'468.90	
3900	Int. Verrechnung mit Werkhof	50'000.00		50'000		50'000.00	
4360	Rückerstattungen		3'577.40		0		0.00
4610	Kantonsbeiträge		2'921.40		0		6'453.15
621	PARKPLÄTZE GRUND UND BERG	130'951.20	356'948.85	114'000	350'000	115'283.45	384'095.00
	Saldo	225'997.65		236'000		268'811.55	
3100	Drucksachen	0.00		1'000		0.00	
3110	Ankauf Parkuhren, Zubehör	8'287.85		5'000		12'844.70	
3120	Wasser, Energie	4'087.00		6'000		3'399.15	
3140.01	Unterhalt Parkplätze	4'350.90		5'000		8'795.50	
3140.02	Schneeräumung Plätze Berg	24'836.05		10'000		4'299.80	
3150	Unterhalt Parkuhren	16'189.80		10'000		12'877.95	
3180	Versicherungen	3'234.20		5'000		3'208.95	
3184	Dienstleistungen Dritter	22'965.40		25'000		22'857.40	
3900.01	Int. Verrechnung mit Polizei	22'000.00		22'000		22'000.00	
3900.02	Int. Verrechnung mit Werkhof	25'000.00		25'000		25'000.00	
4340	Parkgebühren		356'948.85		350'000		384'095.00
625	WERKHOF, ÖFFTL. ARBEITEN	1'177'021.85	464'384.65	1'160'500	431'500	1'109'617.35	448'997.20
	Saldo		712'637.20		729'000		660'620.15
3010	Besoldung Betriebspersonal	747'697.30		760'000		721'423.35	
3030	Sozialleistungen	117'344.30		130'000		120'004.85	
3040	Personalversicherungsbeiträge	128'169.40		115'000		120'868.10	
3050	Unfall-, Krankenkassenvers. Beiträge	19'545.15		21'500		19'737.50	
3060	Dienstkleider	2'935.30		3'000		3'222.00	
3090	Sonstige Personalkosten	2'434.55		3'000		3'041.10	
3111	Maschinen, Geräte	5'015.65		5'000		4'396.40	
3120	Wasser, Energie, Heizmaterial	2'065.55		2'000		1'247.35	
3130.01	Betriebsmaterialien	14'917.50		20'000		10'337.05	
3130.02	Betriebsstoffe Fahrzeuge	22'352.50		25'000		21'157.95	
3150	Unterhalt Maschinen, Fahrzeuge	77'844.10		40'000		45'048.70	
3170	Spesenentschädigungen	1'080.00		1'500		1'719.60	
3180.01	Sachversicherungen	4'291.75		6'500		4'912.10	
3180.02	Motorfahrzeugversicherungen	8'670.30		8'500		8'189.70	
3180.03	Verkehrsabgaben	1'340.00		1'500		1'200.00	
3181	Telefongebühren	5'625.90		3'000		4'530.70	
3184	Dienst-, Fuhrleistungen Dritter	3'692.60		3'000		6'580.90	
3900	Int. Verrechnung mit Kultus	12'000.00		12'000		12'000.00	
4360.02	Rückerstattungen Dritter		2'800.00		0		3'891.25
4390	Arbeitnehmerbeitrag Sozialleistungen		136'584.65		106'500		120'105.95
4900.01	Int. Verrechnung Totengräber		50'000.00		50'000		50'000.00
4900.02	Int. Verrechnung Parkplätze		25'000.00		25'000		25'000.00
4900.03	Int. Verrechnung Gewässerschutz		50'000.00		50'000		50'000.00
4900.04	Int. Verrechnung Gemeindestrassen		50'000.00		50'000		50'000.00
4900.05	Int. Verrechnung Sportplatz		150'000.00		150'000		150'000.00

Laufende Rechnung (nach Dienstbereichen)		Rechnung 2004		Voranschlag 2004		Rechnung 2003	
		Aufwand	Ertrag	Aufwand	Ertrag	Aufwand	Ertrag
650	REGIONALVERKEHR	703'338.65	95'689.10	852'000	95'000	699'432.45	98'210.40
	Saldo		607'649.55		757'000		601'222.05
3120	Energie	1'242.60		1'000		1'232.60	
3140	Baulicher Unterhalt Bushaltestellen	1'301.95		5'000		5'718.95	
3180	Versicherungen	246.45		500		246.65	
3650.03	Regionaler Busbetrieb	280'939.80		295'000		283'779.40	
3650.04	Regionalverkehr	388'447.15		390'000		371'569.85	
3650.05	Belalp Bahnen	0.00		121'500		0.00	
3650.10	Sportbus Blatten	27'560.70		35'000		33'285.00	
3650.11	Ruf Bus, PubliCar	3'600.00		4'000		3'600.00	
4360	Rückerstattungen Dritter		13'235.60		15'000		16'341.20
4610	Kantonsbeiträge		82'453.50		80'000		81'869.20

Laufende Rechnung (nach Dienstbereichen)		Rechnung 2004		Voranschlag 2004		Rechnung 2003	
		Aufwand	Ertrag	Aufwand	Ertrag	Aufwand	Ertrag
7	UMWELT, RAUMORDNUNG	1'513'259.85	1'232'927.55	1'427'000	1'123'500	1'523'665.90	979'454.51
	Saldo		280'332.30		303'500		544'211.39
700	WASSERVERSORGUNG	19'625.90	0.00	13'000	0	16'243.45	0.00
	Saldo		19'625.90		13'000		16'243.45
3120.01	Wasser Öffentliche Brunnen	6'144.00		6'500		6'144.00	
3140.01	Unterhaltsarbeiten	5'456.40		1'500		0.00	
3140.02	Unterhalt Öffentliche Brunnen	8'025.50		5'000		10'099.45	
710	ABWASSER	509'597.35	510'913.45	430'000	485'000	504'238.25	290'006.40
	Saldo	1'316.10		55'000			214'231.85
3140.01	Kanalisationsnetz	56'669.85		30'000		42'641.85	
3630.01	Betriebskosten ARA Briglina	402'927.50		350'000		411'596.40	
3900	Int. Verrechnung Werkhof	50'000.00		50'000		50'000.00	
4340	Gebühren KBG Abwasser		510'913.45		485'000		290'006.40
720	ABFALLBEWIRTSCHAFTUNG	690'224.75	617'175.90	750'000	553'000	728'291.35	566'122.51
	Saldo		73'048.85		197'000		162'168.84
3100	Drucksachen	2'652.00		7'000		5'280.00	
3120	Energie	130.00		0		50.00	
3140	Unterhalt Kehrriechanlagen	27'100.95		20'000		42'893.15	
3180	Sachversicherungen	1'959.15		2'000		1'959.20	
3184.01	Kehrriechtransporte vom Berg	26'812.65		30'000		31'479.50	
3184.02	Kehrriechentsorgung Berg	23'100.30		30'000		24'975.65	
3520.01	Entsorgung Kehrriech	394'443.20		450'000		402'755.00	
3520.02	Entsorgung Papier, Karton	125'992.65		120'000		126'596.60	
3520.03	Entsorgung Blech, Glas, Eisen, Alu	67'853.45		70'000		72'153.75	
3660	Beiträge an Kompostieranlagen	180.40		1'000		148.50	
3900.02	Int. Verrechnung Bauverwaltung	20'000.00		20'000		20'000.00	
4340	Kehrriechgebühren		609'620.85		550'000		560'097.56
4370	Kehrriechbussen		3'900.00		0		2'302.45
4520	Rückerstattungen Gemeinden		3'655.05		3'000		3'722.50
730	SCHLACHTHOF	6'965.85	0.00	12'000	0	9'871.30	0.00
	Saldo		6'965.85		12'000		9'871.30
3120	Wasser, Energie, Heizmaterial	195.25		0		199.30	
3140	Unterhaltsarbeiten	1'088.40		0		0.00	
3180	Versicherungen	117.95		500		118.00	
3630	Tierkörperablage	5'564.25		11'500		9'554.00	
740	FRIEDHOF, BESTATTUNGSWESEN	54'375.05	31'276.00	55'000	30'000	55'233.35	25'004.00
	Saldo		23'099.05		25'000		30'229.35
3140	Unterhalt Friedhof	4'375.05		5'000		5'233.35	
3900	Int. Verrechnung Totengräber	50'000.00		50'000		50'000.00	
4340.01	Grabplatzgebühren		18'826.00		20'000		13'374.00
4340.02	Bestattungsgebühren		12'450.00		10'000		11'630.00
750	GEWÄSSER	153'303.10	40'667.50	100'000	30'000	121'510.85	47'561.50
	Saldo		112'635.60		70'000		73'949.35
3140	Unterhalt Flüsse, Bäche	79'278.00		50'000		22'901.05	
3510	Unterhaltsarbeiten Wildbäche, Rotten	74'025.10		50'000		98'609.80	
4510.01	Kantonsbeiträge für Rotten		0.00		0		992.25
4510.02	Kantonsbeiträge für Flüsse, Bäche		0.00		0		34'824.10
4610.01	Kantonsbeiträge für Rotten		23'867.70		5'000		11'745.15
4610.02	Kantonsbeiträge für Flüsse, Bäche		16'799.80		25'000		0.00

Laufende Rechnung (nach Dienstbereichen)		Rechnung 2004		Voranschlag 2004		Rechnung 2003	
		Aufwand	Ertrag	Aufwand	Ertrag	Aufwand	Ertrag
760	LAWINEN	39'626.10	32'558.75	35'000	25'000	29'510.15	50'450.35
	Saldo		7'067.35		10'000	20'940.20	
3640	Lawinewarndienst	39'626.10		35'000		29'510.15	
4390	Rückerstattungen Dritter		250.15		0		225.70
4510	Kantonsbeitrag		21'779.20		20'000		43'378.65
4520	Gemeindebeiträge		10'529.40		5'000		6'846.00
780	ÖFFENTLICHE TOILETTEN	16'294.25	335.95	15'000	500	19'057.95	309.75
	Saldo		15'958.30		14'500		18'748.20
3010	Besoldungen	4'783.10		5'000		4'688.50	
3030	Sozialversicherungsbeiträge	871.95		1'000		901.65	
3120	Wasser, Energie, Heizmaterial	2'185.25		1'500		1'340.75	
3130	Verbrauchsmaterial, Hundetoiletten	6'348.55		4'000		8'124.05	
3140	Unterhaltsarbeiten	1'818.40		3'000		3'715.75	
3180	Versicherungen	287.00		500		287.25	
4390	Arbeitnehmerbeitrag Sozialleistungen		335.95		500		309.75
790	RAUMPLANUNG, RAUMORDNUNG	23'247.50	0.00	17'000	0	39'709.25	0.00
	Saldo		23'247.50		17'000		39'709.25
3184.01	Vorprojekte, Studien	6'140.75		0		21'105.40	
3184.02	Ortsplanung	470.75		0		0.00	
3184.04	Felsüberwachung	0.00		0		1'967.85	
3650	Regionalplanung	16'636.00		17'000		16'636.00	

Laufende Rechnung (nach Dienstbereichen)	Rechnung 2004		Voranschlag 2004		Rechnung 2003	
	Aufwand	Ertrag	Aufwand	Ertrag	Aufwand	Ertrag
8 VOLKSWIRTSCHAFT	233'542.55	6'217.10	158'000	5'000	114'907.80	4'015.30
Saldo		227'325.45		153'000		110'892.50
800 LANDWIRTSCHAFT	64'643.40	6'217.10	129'000	5'000	82'833.15	4'015.30
Saldo		58'426.30		124'000		78'817.85
3010.01 Besoldung Viehinspektor, -Stv.	1'768.00		2'000		1'622.40	
3010.02 Besoldung Ackerbauleiter	707.20		1'000		769.60	
3010.03 Besoldung Gemeindewerk	24'701.60		31'000		27'047.00	
3010.04 Besoldung Flurpolizei	500.00		500		500.00	
3030 Sozialleistungen	4'343.50		6'000		4'980.20	
3050 Unfallversicherung	499.75		1'000		493.90	
3130 Verbrauchsmaterial	117.30		500		208.00	
3170 Spesenentschädigungen	384.00		1'000		400.20	
3180 Versicherungen Wasserwasser	630.00		1'000		630.00	
3184 Besamung	3'759.00		5'000		5'564.00	
3650.01 Beiträge an die Landwirtschaft	2'950.00		5'000		3'350.00	
3650.02 Beiträge an Stallbauten	0.00		50'000		14'800.00	
3650.03 Beiträge an Wasserwassergeteilen	24'283.05		25'000		22'467.85	
4360.02 Rückerstattung von Privaten		2'022.00		0		0.00
4390 Arbeitnehmerbeitrag Sozialleistungen		3'551.10		4'000		3'476.30
4510 Kantonsbeitrag Ackerbaustelle		644.00		1'000		539.00
810 FORSTWIRTSCHAFT	8'899.15	0.00	9'000	0	8'724.65	0.00
Saldo		8'899.15		9'000		8'724.65
3520.02 Anteil Waldpflege	8'899.15		9'000		8'724.65	
830 TOURISMUS	160'000.00	0.00	20'000	0	23'350.00	0.00
Saldo		160'000.00		20'000		23'350.00
3640.01 Beiträge an Ortsverkehrsverein	0.00		20'000		23'350.00	
3650 Beiträge an regionale Verkehrsvereine	160'000.00		0		0.00	

Laufende Rechnung (nach Dienstbereichen)		Rechnung 2004		Voranschlag 2004		Rechnung 2003	
		Aufwand	Ertrag	Aufwand	Ertrag	Aufwand	Ertrag
9	FINANZEN, STEUERN	6'456'982.17	17'333'477.46	4'562'000	16'045'000	5'741'610.51	17'068'444.75
	Saldo	10'876'495.29		11'483'000		11'326'834.24	
900	STEUERN NATÜRLICHE PERSONEN	185'426.05	13'662'083.72	140'000	13'110'000	129'095.20	12'923'666.85
	Saldo	13'476'657.67		12'970'000		12'794'571.65	
3200	Vergütungszinse	82'552.20		20'000		16'874.10	
3400	Steuern auf überbaute Grundstücke	102'873.85		120'000		112'221.10	
4000.01	Einkommenssteuern		11'457'214.35		10'800'000		10'271'682.80
4000.02	Vermögenssteuern		1'257'762.60		1'250'000		1'213'627.60
4000.03	Quellensteuern		268'443.50		350'000		579'521.90
4000.04	Kopfsteuern		99'291.80		100'000		101'953.55
4000.05	Pauschalsteuern		15'000.00		50'000		24'241.20
4000.06	Kapitalabfindungen		96'185.60		100'000		308'975.25
4020.01	Steuern auf überbaute Grundstücke		404'780.47		400'000		363'954.30
4020.02	Grundstücksteuern		58'554.95		50'000		40'318.35
4030	Liquidationsgewinnsteuern		2'838.00		10'000		16'720.95
4060	Eingang abgeschriebener Steuern		2'012.45		0		2'670.95
901	STEUERN JURISTISCHE PERSONEN	0.00	1'050'978.80	0	800'000	0.00	901'516.75
	Saldo	1'050'978.80		800'000		901'516.75	
4010.01	Gewinnsteuern		622'398.85		450'000		508'101.20
4010.02	Kapitalsteuern		249'503.50		200'000		207'070.95
4020	Grundstücksteuern		179'076.45		150'000		186'344.60
903	VERMÖGENSGEWINNSTEUERN	0.00	58'378.80	0	50'000	0.00	26'308.95
	Saldo	58'378.80		50'000		26'308.95	
4030	Grundstückgewinnsteuern		58'378.80		50'000		26'308.95
904	ERBSCHAFTS-, SCHENKUNGSSTEUERN	0.00	117'879.60	0	50'000	0.00	238'913.50
	Saldo	117'879.60		50'000		238'913.50	
4050	Erbschafts-, Schenkungssteuern		117'879.60		50'000		238'913.50
907	STEUERERLASSE, -VERLUSTE, -BUSSEN	200'069.45	15'303.00	0	0	251'597.05	16'489.00
	Saldo		184'766.45				235'108.05
3190.01	Steuerverluste	193'852.40		0		220'345.20	
3190.02	Steuererlasse	6'061.20		0		27'001.05	
3190.05	Debitorenverluste	155.85		0		4'250.80	
4060	Steuerbussen		15'303.00		0		16'489.00
909	KANTONSSTEUERN	74'191.20	0.00	100'000	0	98'130.00	0.00
	Saldo		74'191.20		100'000		98'130.00
3190	Kantonssteuern auf Spezialeinnahmen	74'191.20		100'000		98'130.00	
920	BEITRÄGE OHNE ZWECKBINDUNG	156'653.60	0.00	200'000	0	156'653.60	0.00
	Saldo		156'653.60		200'000		156'653.60
3410	Beitrag interkomm. Finanzausgleich	156'653.60		200'000		156'653.60	
930	PATENTE, ABGABEN	9'821.00	65'923.00	10'000	60'000	8'142.00	62'971.60
	Saldo	56'102.00		50'000		54'829.60	
3510	Kantonsanteil Hundesteuern	9'821.00		10'000		8'142.00	
4410.01	Hundesteuern		47'821.00		40'000		39'828.00
4410.02	Wirtschaftspatente und Konzessionen		18'102.00		20'000		23'143.60

Laufende Rechnung (nach Dienstbereichen)		Rechnung 2004		Voranschlag 2004		Rechnung 2003	
		Aufwand	Ertrag	Aufwand	Ertrag	Aufwand	Ertrag
932	REGALIEN, KONZESSIONEN	4'000.00	2'189'993.30	4'000	1'800'000	4'000.00	2'670'088.60
	Saldo	2'185'993.30		1'796'000		2'666'088.60	
3620	Beitrag Wasserzinsen an Burgerschaft	4'000.00		4'000		4'000.00	
4100.01	Wasserrechtskonzessionen		1'574'625.45		1'300'000		2'074'487.95
4100.02	Kiesausbeutung		40'000.00		5'000		0.00
4100.03	Gratisenergie		58'386.30		50'000		65'586.75
4100.04	Beitrag EW an Konzessionsgemeinden		108'138.60		100'000		114'866.90
4100.05	Energielieferungen		133'608.95		75'000		139'913.00
4100.06	Entschädigung entgangene Wasserkraft		275'234.00		270'000		275'234.00
940	ZINSEN, KAPITALDIENST	1'175'943.45	172'937.24	1'201'000	175'000	1'968'896.37	120'489.50
	Saldo		1'003'006.21		1'026'000		1'848'406.87
3180	Bankgebühren	4'542.46		1'000		612'934.42	
3200.02	Verzugszinsen	0.00		0		996.30	
3220	Darlehens-, Anleihenzinsen	1'171'400.99		1'200'000		1'354'965.65	
4200	Zinsen auf Kontokorrentguthaben		1'240.10		0		2'235.37
4210.01	Verzugszinsen, Inkassospesen manuel		33'750.70		0		7'118.30
4210.02	Verzugszinsen, Inkassospesen automatisch		104'095.59		100'000		37'955.85
4220.01	Zinsen auf Wertschriften		31'767.50		75'000		72'430.00
4220.02	Zinsen auf Festgelder		0.00		0		749.98
4220.03	Zinsen auf Darlehen		2'083.35		0		0.00
942	FINANZVERMÖGEN	0.00	0.00	0	0	0.00	108'000.00
	Saldo					108'000.00	
4240	Buchgewinne Anlagen Finanzvermögen		0.00		0		108'000.00
990	ABSCHREIBUNGEN	4'067'511.10	0.00	2'867'000	0	3'034'222.00	0.00
	Saldo		4'067'511.10		2'867'000		3'034'222.00
3310.01	Grundstücke, FV Anlagen	648'200.00		128'000		381'139.60	
3310.02	Tiefbauten	1'647'526.15		1'105'000		1'110'850.90	
3310.03	Hochbauten	1'493'951.75		1'375'000		1'327'259.65	
3310.04	Mobilien, Maschinen, Fahrzeuge	263'919.65		244'000		201'623.90	
3310.05	Waldungen	13'913.55		15'000		13'347.95	
999	ABSCHLUSS	583'366.32	0.00	40'000	0	90'874.29	0.00
	Saldo		583'366.32		40'000		90'874.29
3890	Ertragsüberschuss	583'366.32		40'000		90'874.29	
	Total Aufwand	21'472'346.41		19'795'000		21'167'400.11	
	Total Ertrag		21'472'346.41		19'795'000		21'167'400.11

Laufende Rechnung (nach Dienstabteilungen)	Rechnung 2004		Voranschlag 2004		Rechnung 2003	
	Aufwand	Ertrag	Aufwand	Ertrag	Aufwand	Ertrag
0 ALLGEMEINE VERWALTUNG Saldo	2'299'143.04	588'663.50 1'710'479.54	2'244'500	382'000 1'862'500	2'256'086.75	511'018.20 1'745'068.55
1 ÖFFENTLICHE SICHERHEIT Saldo	837'536.35	426'240.65 411'295.70	895'500	363'500 532'000	892'041.35	420'744.45 471'296.90
2 BILDUNG Saldo	4'045'892.15	428'515.40 3'617'376.75	4'015'500	430'500 3'585'000	3'831'623.25	509'826.65 3'321'796.60
3 KULTUR, FREIZEIT, KULTUS Saldo	1'426'488.20	234'567.90 1'191'920.30	1'388'000	216'500 1'171'500	1'362'326.75	218'356.80 1'143'969.95
4 GESUNDHEIT Saldo	102'445.25	0.00 102'445.25	206'000	0 206'000	754'652.90	0.00 754'652.90
5 SOZIALE WOHLFAHRT Saldo	1'844'972.65	298'215.45 1'546'757.20	2'111'500	352'500 1'759'000	1'971'596.40	517'783.70 1'453'812.70
6 VERKEHR Saldo	2'712'084.20	923'521.40 1'788'562.80	2'787'000	876'500 1'910'500	2'718'888.50	937'755.75 1'781'132.75
7 UMWELT, RAUMORDNUNG Saldo	1'513'259.85	1'232'927.55 280'332.30	1'427'000	1'123'500 303'500	1'523'665.90	979'454.51 544'211.39
8 VOLKSWIRTSCHAFT Saldo	233'542.55	6'217.10 227'325.45	158'000	5'000 153'000	114'907.80	4'015.30 110'892.50
9 FINANZEN, STEUERN Saldo	6'456'982.17 10'876'495.29	17'333'477.46	4'562'000 11'483'000	16'045'000	5'741'610.51 11'326'834.24	17'068'444.75
Total Aufwand	21'472'346.41		19'795'000		21'167'400.11	
Total Ertrag		21'472'346.41		19'795'000		21'167'400.11

**Laufende Rechnung
nach Arten gegliedert**

RECHNUNG

Laufende Rechnung (nach Arten)	Rechnung 2004		Voranschlag 2004		Rechnung 2003	
	Aufwand	Ertrag	Aufwand	Ertrag	Aufwand	Ertrag
3 AUFWAND	21'472'346.41		19'795'000		21'167'400.11	
30 PERSONALAUFWAND	5'184'089.55		5'222'500		5'091'354.70	
31 SACHAUFWAND	2'807'633.00		2'487'500		3'410'653.27	
32 PASSIVZINSEN	1'253'953.19		1'220'000		1'372'836.05	
33 ABSCHREIBUNGEN	4'067'511.10		2'867'000		3'034'222.00	
34 BEITRÄGE OHNE ZWECKBINDUNG	259'527.45		320'000		268'874.70	
35 ENTSCHÄDIGUNGEN AN GEMEINWESEN	3'370'937.00		3'376'000		3'335'083.35	
36 EIGENE BEITRÄGE	3'536'328.80		3'853'000		4'154'501.75	
38 EINLAGEN IN SPEZIALFINANZIERUNGEN, STIFTUNGEN, VORFINANZ.	583'366.32		40'000		90'874.29	
39 INTERNE VERRECHNUNGEN	409'000.00		409'000		409'000.00	
4 ERTRAG		21'472'346.41		19'795'000		21'167'400.11
40 STEUERN		14'904'623.92		14'010'000		14'106'895.05
41 REGALIEN & KONZESSIONEN		2'189'993.30		1'800'000		2'670'088.60
42 VERMÖGENSERTRÄGE		277'978.89		253'000		335'125.00
43 ENTGELTE		2'991'060.55		2'632'500		2'641'887.36
44 BEITRÄGE OHNE ZWECKBINDUNG		65'923.00		60'000		62'971.60
45 RÜCKERSTATTUNGEN VON GEMEINWESEN		169'155.45		122'500		224'266.10
46 BEITRÄGE FÜR EIGENE RECHNUNG		464'611.30		528'000		717'166.40
49 INTERNE VERRECHNUNGEN		409'000.00		389'000		409'000.00
Total Aufwand	21'472'346.41		19'795'000		21'167'400.11	
Total Ertrag		21'472'346.41		19'795'000		21'167'400.11

**Investitionsrechnung
nach Funktionen gegliedert**

Investitionsrechnung (nach Dienstbereichen)		Rechnung 2004		Voranschlag 2004		Rechnung 2003	
		Ausgaben	Einnahmen	Ausgaben	Einnahmen	Ausgaben	Einnahmen
0	ALLGEMEINE VERWALTUNG	147'483.55	5'000.00	130'000	0	119'721.20	5'000.00
	Saldo		142'483.55		130'000		114'721.20
020	ALLGEMEINE VERWALTUNG	4'636.35	0.00	10'000	0	82'649.65	0.00
	Saldo		4'636.35		10'000		82'649.65
5060.01	EDV Anlage Junkerhof	4'636.35		10'000		7'649.65	
5060.12	Eidg. Grundbuch	0.00		0		75'000.00	
090	VERWALTUNGSGEBÄUDE	127'299.70	0.00	35'000	0	9'776.80	0.00
	Saldo		127'299.70		35'000		9'776.80
5030	Verwaltungsgebäude	38'186.55		0		0.00	
5060	Mobilien, Maschinen	89'113.15		35'000		9'776.80	
091	LIEGENSCHAFTEN	15'547.50	5'000.00	85'000	0	27'294.75	5'000.00
	VERWALTUNGSVERMÖGEN						
	Saldo		10'547.50		85'000		22'294.75
5030.02	Sanierung Archiv Junkerhof	0.00		0		9'648.50	
5030.03	Grandi-Haus	15'322.50		0		17'646.25	
5030.30	Festung	225.00		85'000		0.00	
6030.03	Grandi-Haus		5'000.00		0		5'000.00

Investitionsrechnung (nach Dienstbereichen)		Rechnung 2004		Voranschlag 2004		Rechnung 2003	
		Ausgaben	Einnahmen	Ausgaben	Einnahmen	Ausgaben	Einnahmen
1	ÖFFENTLICHE SICHERHEIT	459'929.60	124'934.35	390'000	58'000	226'996.35	113'843.55
	Saldo		334'995.25		332'000		113'152.80
113	GEMEINDEPOLIZEI	0.00	0.00	0	0	34'952.35	0.00
	Saldo						34'952.35
5060.01	Polizeifahrzeug	0.00		0		34'952.35	
140	FEUERWEHR	342'324.60	15'054.35	345'000	13'000	135'039.00	19'678.95
	Saldo		327'270.25		332'000		115'360.05
5010.01	Hydranten	42'113.20		45'000		45'934.70	
5030.01	Feuerwehrlokal Blatten	7'656.35		0		19'038.45	
5060.02	Fahrzeuge Feuerwehr	241'914.00		250'000		30'000.00	
5060.11	Maschinen, Geräte, Ausrüstungen	50'641.05		50'000		40'065.85	
6610.01	Kantonsbeiträge Hydranten		3'601.80		3'000		4'981.20
6610.11	Kantonsbeiträge Maschinen, Geräte, Ausrüstungen		11'452.55		10'000		14'697.75
151	SCHIESSSTAND	7'725.00	0.00	0	0	0.00	0.00
	Saldo		7'725.00				
5220	Schiessstand Mund	7'725.00		0		0.00	
160	ZIVILSCHUTZ	109'880.00	109'880.00	45'000	45'000	57'005.00	94'164.60
	Saldo					37'159.60	
5030.30	Zivilschutzraumersatzabgaben	0.00		45'000		0.00	
5100.30	Zivilschutzraumersatzabgaben	109'880.00		0		57'005.00	
6100.30	Zivilschutzraumersatzabgaben		109'880.00		45'000		57'005.00
6610	Kantonsbeiträge		0.00		0		37'159.60

Investitionsrechnung (nach Dienstbereichen)		Rechnung 2004		Voranschlag 2004		Rechnung 2003	
		Ausgaben	Einnahmen	Ausgaben	Einnahmen	Ausgaben	Einnahmen
2	BILDUNG	131'648.45	29'803.70	119'000	17'000	14'049.00	1'070'000.00
	Saldo		101'844.75		102'000	1'055'951.00	
210	PRIMARSCHULE	51'741.95	25'954.10	48'000	11'000	0.00	1'070'000.00
	Saldo		25'787.85		37'000	1'070'000.00	
5030.01	Sanierung Schulhaus Turmmatta	4'065.15		12'000		0.00	
5060.10	ICT-Projekt (Schule ans Netz)	47'676.80		36'000		0.00	
6600.04	Holzschnitzelfeuerung Schulhaus Ornavasso		0.00		0		80'000.00
6610.03	Schulhaus Ornavasso		0.00		0		900'000.00
6610.04	Holzschnitzelfeuerung Schulhaus Ornavasso		0.00		0		90'000.00
6610.05	Turnhalle Klosi		6'836.00		0		0.00
6610.10	ICT-Projekt		9'900.00		11'000		0.00
6690.03	Schulhaus Ornavasso		9'218.10		0		0.00
212	ORIENTIERUNGSSCHULE	79'906.50	3'849.60	71'000	6'000	14'049.00	0.00
	Saldo		76'056.90		65'000	14'049.00	14'049.00
5030.01	Sanierung Schulhaus Bammatta	48'831.00		50'000		14'049.00	
5060.05	EDV-Anlage OS Bammatta	31'075.50		21'000		0.00	
6610.05	EDV-Anlage OS Bammatta		3'849.60		6'000		0.00

Investitionsrechnung (nach Dienstbereichen)	Rechnung 2004		Voranschlag 2004		Rechnung 2003	
	Ausgaben	Einnahmen	Ausgaben	Einnahmen	Ausgaben	Einnahmen
3 KULTUR, FREIZEIT, KULTUS	706'727.60	0.00	568'000	130'000	984'589.00	90'000.00
Saldo		706'727.60		438'000		894'589.00
308 ZENTRUM MISSIONE	63'065.25	0.00	50'000	0	33'325.80	0.00
Saldo		63'065.25		50'000		33'325.80
5030.01 Zentrum Missione	63'065.25		50'000		33'325.80	
340 SPORTANLAGEN STAPFEN	340'438.40	0.00	187'000	0	829'758.00	90'000.00
Saldo		340'438.40		187'000		739'758.00
5010.01 Kunstrasenplatz Stapfen	41'847.80		40'000		829'758.00	
5030.05 Sprunganlage Stapfen	298'590.60		147'000		0.00	
6610.01 Beitrag Sport-Toto-Fonds (Kunstrasenplatz Stapfen)		0.00		0		90'000.00
341 FREILUFTBAD BAMMATTA	303'223.95	0.00	331'000	130'000	71'505.20	0.00
Saldo		303'223.95		201'000		71'505.20
5030 Freiluftbad Bammatta	303'223.95		331'000		71'505.20	
6610.01 Sanierung Bad Bammatta (IHG und Sport-Toto)		0.00		130'000		0.00
350 ÜBRIGE FREIZEITGESTALTUNG	0.00	0.00	0	0	50'000.00	0.00
Saldo						50'000.00
5250.01 Zunft- und Sportschützenvereinigung	0.00		0		50'000.00	

Investitionsrechnung (nach Dienstbereichen)		Rechnung 2004		Voranschlag 2004		Rechnung 2003	
		Ausgaben	Einnahmen	Ausgaben	Einnahmen	Ausgaben	Einnahmen
4	GESUNDHEIT Saldo	0.00	0.00	110'000	0 110'000	71'542.90	0.00 71'542.90
400	SPITÄLER Saldo	0.00	0.00	110'000	0 110'000	71'542.90	0.00 71'542.90
5030.01	Oberwalliser Kreisspital Brig	0.00		100'000		64'175.60	
5030.02	Klinik für Rehabilitation	0.00		10'000		7'367.30	

Investitionsrechnung (nach Dienstbereichen)	Rechnung 2004		Voranschlag 2004		Rechnung 2003	
	Ausgaben	Einnahmen	Ausgaben	Einnahmen	Ausgaben	Einnahmen
5 SOZIALE WOHLFAHRT	350'000.00	0.00	350'000	0	350'000.00	0.00
Saldo		350'000.00		350'000		350'000.00
570 ALTERSHEIME	350'000.00	0.00	350'000	0	350'000.00	0.00
Saldo		350'000.00		350'000		350'000.00
5250.03 Alterssiedlung St. Michael	350'000.00		350'000		350'000.00	

Investitionsrechnung (nach Dienstbereichen)		Rechnung 2004		Voranschlag 2004		Rechnung 2003	
		Ausgaben	Einnahmen	Ausgaben	Einnahmen	Ausgaben	Einnahmen
6	VERKEHR	565'511.40	57'000.00	335'000	0	437'121.40	40'174.10
	Saldo		508'511.40		335'000		396'947.30
620	GEMEINDESTRASSEN	468'880.30	0.00	290'000	0	348'635.70	13'979.10
	Saldo		468'880.30		290'000		334'656.60
5010.01	Sanierungsbauwerke, Verkehrsplanung	45'396.80		70'000		76'079.65	
5010.03	Haselmattenstrasse	16'874.50		50'000		93'515.05	
5010.07	Landstrasse, Weingartenstrasse	0.00		0		73'432.10	
5010.08	Aletschstrasse (Belagsanierung)	92'894.30		70'000		0.00	
5010.09	Sandstrasse	0.00		0		40'765.35	
5010.10	Furkastrasse inkl. Kreisel Lötschberg	1'614.00		50'000		6'605.80	
5010.13	Furkastrasse (2. Teil)	9'511.85		0		0.00	
5010.20	Gehsteig Blatten	4'778.35		0		0.00	
5010.50	Kreisel H19 / Ausfahrt Goms	242'389.00		0		0.00	
5020.02	Flurstrasse Aegerte (11)	0.00		0		51'645.70	
5020.05	Flurstrasse Grossstein-Ägerte	0.00		0		1'813.40	
5020.15	Flurstrasse Tätschen-Belalp (Lochwald)	0.00		0		4'778.65	
5020.20	Bau, Sanierung Wege und Stege (IG Oberaletschhütte)	55'000.00		50'000		0.00	
5020.21	Wegsicherung Alpe Bel - Blatten	421.50		0		0.00	
6100.04	Mehrwertbeiträge Haselmattenstrasse		0.00		0		8'979.10
6600.10	Kreisel Lötschberg		0.00		0		5'000.00
621	PARKPLÄTZE GRUND UND BERG	57'000.00	57'000.00	0	0	22'000.00	22'000.00
	Saldo						
5100.30	Parkplatzersatzabgaben	57'000.00		0		22'000.00	
6100.30	Parkplatzersatzabgaben		57'000.00		0		22'000.00
625	WERKHOF, ÖFFTL. ARBEITEN	39'631.10	0.00	45'000	0	66'485.70	4'195.00
	Saldo		39'631.10		45'000		62'290.70
5030.01	Werkhof Naterloch	13'234.05		0		0.00	
5060.01	Fahrzeuge, Maschinen Werkhof	26'397.05		45'000		66'485.70	
6060.01	Fahrzeuge Werkhof		0.00		0		4'195.00

Investitionsrechnung (nach Dienstbereichen)		Rechnung 2004		Voranschlag 2004		Rechnung 2003	
		Ausgaben	Einnahmen	Ausgaben	Einnahmen	Ausgaben	Einnahmen
7	UMWELT, RAUMORDNUNG	603'681.80	930'906.40	1'870'000	1'330'000	2'021'414.40	1'284'772.80
	Saldo	327'224.60			540'000		736'641.60
700	WASSERVERSORGUNG	22'545.40	0.00	855'000	500'000	24'581.80	0.00
	Saldo		22'545.40		355'000		24'581.80
5010.07	Wasserversorgung Bruchji West	22'545.40		850'000		16'909.80	
5010.09	Wasserversorgung Hegdorn	0.00		0		2'172.00	
5010.10	Wasserversorgung Mittelberg	0.00		5'000		5'500.00	
6100.07	Mehrwertbeiträge WV Bruchji-West		0.00		500'000		0.00
710	ABWASSER	100'401.90	155'443.40	50'000	60'000	105'794.45	96'810.70
	Saldo	55'041.50		10'000			8'983.75
5010.50	Gen. Entwässerungsprojekt GEP	5'028.40		0		7'403.40	
5010.51	Sanierungen infolge GEP	95'373.50		50'000		98'391.05	
6100.01	Kanalisationsanschlussbeiträge		155'443.40		60'000		96'810.70
750	GEWÄSSER	423'933.35	402'404.60	500'000	400'000	1'141'808.80	813'713.00
	Saldo		21'528.75		100'000		328'095.80
5010.04	Sanierung Kelchbach (Frohmattha)	208'524.75		500'000		1'141'808.80	
5010.05	Sanierung Kelchbach (Gerinneausbau)	215'408.60		0		0.00	
6310.04	Rückerstattungen Dritter (Frohmattha)		72'000.00		0		0.00
6600.04	Kelchbach (Frohmattha)		326'567.90		100'000		813'713.00
6610.04	Kelchbach (Frohmattha)		3'836.70		300'000		0.00
760	LAWINEN	15'373.90	258'016.00	450'000	370'000	735'781.70	374'249.10
	Saldo	242'642.10			80'000		361'532.60
5010.05	Lawinenverbauungen Gratlawine	15'223.35		450'000		704'663.20	
5010.07	Lawinenleitdamm Eya (Blatten)	150.55		0		31'118.50	
6600.05	Lawinenverbauungen Gratlawine		218'862.55		300'000		311'402.10
6610.05	Lawinenverbauungen Gratlawine		39'153.45		70'000		62'847.00
790	RAUMPLANUNG, RAUMORDNUNG	41'427.25	115'042.40	15'000	0	13'447.65	0.00
	Saldo	73'615.15			15'000		13'447.65
5000.10	Grundstück FO-Trasse	0.00		0		8'099.70	
5010.01	Felssanierungen Obergüot-Bildji	29'513.70		0		0.00	
5030.02	Kultur- und Naturlandschafterhaltung Natischer Bärg	11'913.55		15'000		5'347.95	
6600.02	Felssanierungen Naters-Dorf		100'199.15		0		0.00
6610.02	Felssanierungen Naters-Dorf		14'843.25		0		0.00

Investitionsrechnung (nach Dienstbereichen)	Rechnung 2004		Voranschlag 2004		Rechnung 2003	
	Ausgaben	Einnahmen	Ausgaben	Einnahmen	Ausgaben	Einnahmen
8 VOLKSWIRTSCHAFT	213'673.15	12'700.00	100'000	0	118'156.45	60'000.00
Saldo		200'973.15		100'000		58'156.45
800 LANDWIRTSCHAFT	0.00	0.00	0	0	1'200.00	0.00
Saldo						1'200.00
5010.03 Wässerwasserteilschaft Branderi	0.00		0		1'200.00	
830 TOURISMUS	213'673.15	12'700.00	100'000	0	116'956.45	60'000.00
Saldo		200'973.15		100'000		56'956.45
5230.01 Stiftung für Kurortseinrichtungen	0.00		0		60'000.00	
5250.10 Standortkonzept Avanti (Unesco Dialog Center JAB)	40'969.55		50'000		12'084.95	
5250.11 Stiftung Dialogcenter	100'000.00		0		0.00	
5250.20 Ortsleitsystem	72'703.60		50'000		44'871.50	
6310.20 Ortsleitsystem		12'700.00		0		0.00
6610.10 Standortkonzept Avanti (Unesco Dialog Center JAB)		0.00		0		60'000.00
Total Investitionsausgaben	3'178'655.55		3'972'000		4'343'590.70	
Total Investitionseinnahmen		1'160'344.45		1'535'000		2'663'790.45
Nettoinvestition		2'018'311.10		2'437'000		1'679'800.25

Investitionsrechnung (nach Dienstabteilungen)	Rechnung 2004		Voranschlag 2004		Rechnung 2003	
	Ausgaben	Einnahmen	Ausgaben	Einnahmen	Ausgaben	Einnahmen
0 ALLGEMEINE VERWALTUNG Saldo	147'483.55	5'000.00 142'483.55	130'000	0 130'000	119'721.20	5'000.00 114'721.20
1 ÖFFENTLICHE SICHERHEIT Saldo	459'929.60	124'934.35 334'995.25	390'000	58'000 332'000	226'996.35	113'843.55 113'152.80
2 BILDUNG Saldo	131'648.45	29'803.70 101'844.75	119'000	17'000 102'000	14'049.00 1'055'951.00	1'070'000.00
3 KULTUR, FREIZEIT, KULTUS Saldo	706'727.60	0.00 706'727.60	568'000	130'000 438'000	984'589.00	90'000.00 894'589.00
4 GESUNDHEIT Saldo	0.00	0.00	110'000	0 110'000	71'542.90	0.00 71'542.90
5 SOZIALE WOHLFAHRT Saldo	350'000.00	0.00 350'000.00	350'000	0 350'000	350'000.00	0.00 350'000.00
6 VERKEHR Saldo	565'511.40	57'000.00 508'511.40	335'000	0 335'000	437'121.40	40'174.10 396'947.30
7 UMWELT, RAUMORDNUNG Saldo	603'681.80 327'224.60	930'906.40	1'870'000	1'330'000 540'000	2'021'414.40	1'284'772.80 736'641.60
8 VOLKSWIRTSCHAFT Saldo	213'673.15	12'700.00 200'973.15	100'000	0 100'000	118'156.45	60'000.00 58'156.45
Total Investitionsausgaben	3'178'655.55		3'972'000		4'343'590.70	
Total Investitionseinnahmen		1'160'344.45		1'535'000		2'663'790.45
Nettoinvestition		2'018'311.10		2'437'000		1'679'800.25

**Investitionsrechnung
nach Arten gegliedert**

Investitionsrechnung (nach Arten)		Rechnung 2004		Voranschlag 2004		Rechnung 2003	
		Ausgaben	Einnahmen	Ausgaben	Einnahmen	Ausgaben	Einnahmen
5	AUSGABEN	3'178'655.55		3'972'000		4'343'590.70	
50	SACHGÜTER	2'440'377.40		3'522'000		3'747'629.25	
5000	Grundstücke	0.00		0		8'099.70	
5010	Tiefbauten Strassen	1'089'188.05		2'180'000		3'175'257.40	
5020	Tiefbauten Flur-, Forst- & Wanderwege	55'421.50		50'000		58'237.75	
5030	Hochbauten	804'313.95		845'000		242'104.05	
5060	Möbilien, Maschinen, Fahrzeuge	491'453.90		447'000		263'930.35	
51	NUTZUNGSABGABEN & VORTEILSENTGELTE	166'880.00		0		79'005.00	
5100	Nutzungsabgaben & Vorteilsentgelte	166'880.00		0		79'005.00	
52	DARLEHEN UND BETEILIGUNGEN	571'398.15		450'000		516'956.45	
5220	Gemeinden	7'725.00		0		0.00	
5230	Eigene Anstalten	0.00		0		60'000.00	
5250	Private Institutionen	563'673.15		450'000		456'956.45	
6	EINNAHMEN		1'160'344.45		1'535'000		2'663'790.45
60	ABGANG VON SACHGÜTERN		5'000.00		0		9'195.00
6030	Hochbauten		5'000.00		0		5'000.00
6060	Möbilien, Maschinen, Fahrzeuge		0.00		0		4'195.00
61	NUTZUNGSABGABEN & VORTEILSENTGELTE		322'323.40		605'000		184'794.80
6100	Nutzungsabgaben & Vorteilsentgelte		322'323.40		605'000		184'794.80
63	RÜCKERSTATTUNGEN FÜR SACHGÜTER		84'700.00		0		0.00
6310	Tiefbauten		84'700.00		0		0.00
66	BEITRÄGE FÜR EIGENE RECHNUNG		748'321.05		930'000		2'469'800.65
6600	Bund		645'629.60		400'000		1'210'115.10
6610	Kantone		93'473.35		530'000		1'259'685.55
6690	Übrige		9'218.10		0		0.00
	Total Investitionsausgaben	3'178'655.55		3'972'000		4'343'590.70	
	Total Investitionseinnahmen		1'160'344.45		1'535'000		2'663'790.45
	Nettoinvestition		2'018'311.10		2'437'000		1'679'800.25

Bestandesrechnung

BESTANDESRECHNUNG

		Bestand am 01.01.2004	Veränderungen Zuwachs	Abgang	Bestand am 31.12.2004
1	AKTIVEN	40'648'553.41		1'793'504.93	38'855'048.48
10	FINANZVERMÖGEN	10'420'553.41		140'504.93	10'280'048.48
1000	Kassa	16'629.95	167.60		16'797.55
1000.01	Kassa Kanzlei	4'787.40	1'242.75		6'030.15
1000.02	Kassa Schuldirektion	191.30	1'639.95		1'831.25
1000.03	Kassa Polizei	3'966.65		756.70	3'209.95
1000.04	Kassa Bibliothek Missione	7'684.60		1'958.40	5'726.20
1001	Postcheck	165'373.42	78'609.96		243'983.38
1001.01	Postcheck Gemeinde	156'516.15	85'675.65		242'191.80
1001.02	Postcheck Polizei	8'857.27		7'065.69	1'791.58
1002	Banken	104'162.70	83'194.10		187'356.80
1002.05	RB	0.00	69'809.90		69'809.90
1002.10	RB Stiftung Eyer Bertha	86'906.20	2'863.25		89'769.45
1002.11	RB Dialogcenter UNESCO	10'417.30		10'417.30	0.00
1002.15	RB Stiftung Kinderhort Missione	6'839.20	20'938.25		27'777.45
1012	Steuerguthaben	2'765'522.26	1'046'974.74		3'812'497.00
1012.01	Steuerguthaben 2001	244'512.20		51'459.90	193'052.30
1012.02	Steuerguthaben 2002	313'939.80		102'914.95	211'024.85
1012.03	Steuerguthaben 2003	1'477'619.96		105'245.16	1'372'374.80
1012.04	Steuerguthaben 2004	0.00	1'664'088.30		1'664'088.30
1012.08	Steuerguthaben 1989	2'382.55		2'382.55	0.00
1012.09	Steuerguthaben 1990	2'307.55		2'307.55	0.00
1012.10	Steuerguthaben 1991	8'368.50		8'368.50	0.00
1012.11	Steuerguthaben 1992	8'443.50		8'443.50	0.00
1012.12	Steuerguthaben 1993	5'373.10		301.20	5'071.90
1012.13	Steuerguthaben 1994	2'693.15		1'314.15	1'379.00
1012.14	Steuerguthaben 1995	11'859.85		1'691.95	10'167.90
1012.15	Steuerguthaben 1996	16'760.80		6'232.25	10'528.55
1012.16	Steuerguthaben 1997	58'558.35	11'357.90		69'916.25
1012.17	Steuerguthaben 1998	119'591.70		49'857.35	69'734.35
1012.18	Steuerguthaben 1999	304'164.80		187'042.55	117'122.25
1012.19	Steuerguthaben 2000	188'946.45		100'909.90	88'036.55
1015	Debitoren-Guthaben	601'810.13		43'079.58	558'730.55
1015.01	Debitoren	573'778.85		27'380.10	546'398.75
1015.02	Verrechnungssteuern	28'031.28		15'699.48	12'331.80
1020	Wertschriften	70'186.00		20'186.00	50'000.00
1020.10	Kassaobligation Eyer Bertha (00-05)	50'150.00		150.00	50'000.00
1020.16	Kassaobligation Kinderhort Missione (01-04)	20'036.00		20'036.00	0.00
1021	Aktien	1'223'785.00		193'200.00	1'030'585.00
1021.01	Seilbahnen AG Blatten-Belalp	360'000.00		180'000.00	180'000.00
1021.02	EWBN Brig-Naters AG	313'200.00		13'200.00	300'000.00
1021.03	Wasserversorgung Naters AG	40'000.00			40'000.00
1021.04	Walliser Elektrizitätswerke WEG	500'000.00			500'000.00
1021.06	Gewag AG	14.00			14.00
1021.07	Ocom AG	25.00			25.00
1021.08	Stiftung Fernuni Hagen	15.00			15.00
1021.09	Radio Rottu Oberwallis	10.00			10.00
1021.10	Walliser Kantonalbank	10'500.00			10'500.00
1021.11	Valais Incoming AG	1.00			1.00
1021.12	Furka-Oberalp-Bahn / Matterhorn Gotthard Bahn	20.00			20.00

		Bestand am 01.01.2004	Veränderungen Zuwachs Abgang	Bestand am 31.12.2004
1022	Darlehen	279'400.00		279'400.00
1022.01	WV Hegdom	123'000.00		123'000.00
1022.02	WV Milchbach	30'000.00		30'000.00
1022.03	WV Bruchji-Ost	126'400.00		126'400.00
1023	Liegenschaften	1'417'000.00	203'000.00	1'214'000.00
1023.01	Grundstück Stapfen	54'000.00		54'000.00
1023.02	Grundstück Schloss	39'000.00		39'000.00
1023.03	Grundstück Turmmatte	73'000.00		73'000.00
1023.04	Grundstück Schlüsselacker	940'000.00	140'000.00	800'000.00
1023.05	Grundstück Finsterfeld	151'000.00	51'000.00	100'000.00
1023.06	Grundstück Breiten	56'000.00	6'000.00	50'000.00
1023.07	Grundstück Unter dem Dorf	96'000.00	6'000.00	90'000.00
1023.10	Grundstück FO-Trassee	8'000.00		8'000.00
1030	Transitorische Aktiven	3'776'683.95	889'985.75	2'886'698.20
1030.01	Transitorische Aktiven	3'776'683.95	889'985.75	2'886'698.20
11	VERWALTUNGSVERMÖGEN	30'228'000.00	1'653'000.00	28'575'000.00
1140	Grundstücke	3'134'000.00	252'000.00	2'882'000.00
1140.02	Grundstück Stapfen Ost	29'000.00	3'000.00	26'000.00
1140.03	Grundstück Stapfen	9'000.00	1'000.00	8'000.00
1140.04	Grundstück Im Feld	21'000.00	3'000.00	18'000.00
1140.05	Grundstück Blattenstrasse	14'000.00	2'000.00	12'000.00
1140.06	Schützenhaus Klosi	29'000.00	3'000.00	26'000.00
1140.07	Grundstück Unter dem Dorf	645'000.00	45'000.00	600'000.00
1140.08	Grundstück Haselmatte	100'000.00	10'000.00	90'000.00
1140.09	Grundstück Im Kehr	1'950'000.00	150'000.00	1'800'000.00
1140.10	Grundstück Dorf/Ob Furkastrasse	29'000.00	3'000.00	26'000.00
1140.11	Grundstück Weingarten/A9	64'000.00	7'000.00	57'000.00
1140.12	Grundstück Saasermauer	180'000.00	18'000.00	162'000.00
1140.43	Grundstück Zentrum Missione	64'000.00	7'000.00	57'000.00
1141	Tiefbauten	9'928'000.00	761'000.00	9'167'000.00
1141.15	Strassen und Wege	236'000.00	37'000.00	273'000.00
1141.17	Flur- und Forstwege	376'000.00	76'000.00	300'000.00
1141.18	Wander- und Radwege	23'000.00	37'000.00	60'000.00
1141.19	Fussgängerverbindungen	21'000.00	4'000.00	17'000.00
1141.20	Parkplätze Zentrum Kelchbach	45'000.00	10'000.00	35'000.00
1141.21	Parkanlagen Gertschenareal	26'000.00	6'000.00	20'000.00
1141.22	Marktplatz, Sanierung	20'000.00	5'000.00	15'000.00
1141.23	Strassenbeleuchtungsanlagen	260'000.00	52'000.00	208'000.00
1141.24	Kanalisationsbauten / GEP	1'760'000.00	160'000.00	1'600'000.00
1141.25	Wasserversorgung, Untersuchung	28'000.00	6'000.00	22'000.00
1141.26	Ara Briglina	277'000.00	57'000.00	220'000.00
1141.28	Korrektion Bruchji	15'000.00	3'000.00	12'000.00
1141.29	Korrektion Klosi-, Kelchbach	2'280'000.00	240'000.00	2'040'000.00
1141.30	Parkanlagen, Kinderspielplätze	45'000.00	10'000.00	35'000.00
1141.31	Weingartenstrasse	227'000.00	47'000.00	180'000.00
1141.32	Haselmattenstrasse	1'470'000.00	180'000.00	1'290'000.00
1141.33	Kreisel	22'000.00	188'000.00	210'000.00
1141.34	Neugestaltung Kelchbachstrasse	150'000.00	30'000.00	120'000.00
1141.35	Sportanlagen	864'000.00	126'000.00	990'000.00
1141.37	Furkastrasse	257'000.00	152'000.00	105'000.00
1141.38	Landstrasse	100'000.00	20'000.00	80'000.00
1141.39	Kehrstrasse	90'000.00	18'000.00	72'000.00
1141.40	Felssturz Klosi/Unner der Flüö	135'000.00	96'000.00	39'000.00
1141.41	TWG Bruchji-West	0.00	18'000.00	18'000.00
1141.44	TWG Hegdom	25'000.00	5'000.00	20'000.00
1141.45	Urnenfriedhof	36'000.00	8'000.00	28'000.00
1141.46	Hydrantennetz	470'000.00	65'000.00	405'000.00
1141.49	Maschinen, Geräte, Ausrüstungen	95'000.00	12'000.00	107'000.00
1141.51	Aletschstrasse	0.00	74'000.00	74'000.00
1141.52	Gehsteig Blatten	0.00	3'000.00	3'000.00
1141.55	Untere Binen	32'000.00	6'000.00	26'000.00

		Bestand am 01.01.2004	Veränderungen		Bestand am 31.12.2004
			Zuwachs	Abgang	
1141.57	Kreisel Lötschberg	543'000.00			543'000.00
1143	Hochbauten	16'454'000.00		817'000.00	15'637'000.00
1143.01	Archiv Junkerhof	66'000.00	107'000.00		173'000.00
1143.02	Depot Junkerhof	46'000.00		5'000.00	41'000.00
1143.03	Öfftl. WC Kirchplatz	90'000.00		10'000.00	80'000.00
1143.04	Waldenhaus	90'000.00		10'000.00	80'000.00
1143.05	Kehrichtanlagen	81'000.00		8'000.00	73'000.00
1143.06	Bushaltestellen Ortsbus	50'000.00		5'000.00	45'000.00
1143.08	Öfftl. WC Blatten	156'000.00		16'000.00	140'000.00
1143.10	Parkhaus Blattenstrasse	207'000.00		27'000.00	180'000.00
1143.11	Altes Postlokal	64'000.00	2'000.00		66'000.00
1143.15	Werkhof Naters-Blatten	0.00	7'000.00		7'000.00
1143.16	Kaplaneihaus	64'000.00		6'000.00	58'000.00
1143.18	Turnhalle Bammatta	405'000.00		40'000.00	365'000.00
1143.19	Abwartswohnung Bammatta	117'000.00		12'000.00	105'000.00
1143.20	Schulhaus Bammatta	148'000.00	29'000.00		177'000.00
1143.21	Kindergarten Rotten	204'000.00		20'000.00	184'000.00
1143.22	Kindergarten Breiten	113'000.00		11'000.00	102'000.00
1143.25	Schulhaus Turmmatta	2'880'000.00		285'000.00	2'595'000.00
1143.26	Schulhaus Ornavasso	3'740'000.00		383'000.00	3'357'000.00
1143.30	Turnhalle Klosi	153'000.00		23'000.00	130'000.00
1143.32	Freiluftbad Bammatta	2'090'000.00	163'000.00		2'253'000.00
1143.34	Skate- und Funpark Stapfen	150'000.00		15'000.00	135'000.00
1143.35	Sportgebäude Stapfen	1'036'000.00		92'000.00	944'000.00
1143.36	Anteil Stall Stapfen	24'000.00		2'000.00	22'000.00
1143.39	Kardinalstugenden	58'000.00		6'000.00	52'000.00
1143.40	Zentrum Missione	3'100'000.00		100'000.00	3'000'000.00
1143.43	Zivilschutzanlagen	100'000.00		10'000.00	90'000.00
1143.60	Schiessstand Mund	135'000.00		7'000.00	128'000.00
1143.66	Alterssiedlung St. Michael	315'000.00	283'000.00		598'000.00
1143.70	Oberwalliser Kreisspital	172'000.00		35'000.00	137'000.00
1143.80	Lawinenverbauungen	600'000.00		280'000.00	320'000.00
1145	Waldungen	154'000.00		38'000.00	116'000.00
1145.01	Waldkataster	40'000.00		4'000.00	36'000.00
1145.10	Hinweisinventar Bauten ausserhalb der Bauzone	100'000.00		43'000.00	57'000.00
1145.11	Kultur- u. Naturlandschafterhaltung Natischer Bärge	14'000.00	9'000.00		23'000.00
1146	Mobiliar, Maschinen, Fahrzeuge	558'000.00	110'000.00		668'000.00
1146.10	EDV-Anlage	146'000.00		34'000.00	112'000.00
1146.11	EDV-Anlage OS	52'000.00	35'000.00		87'000.00
1146.12	Junkerhof	57'000.00		15'000.00	42'000.00
1146.20	Fahrzeuge Polizei	29'000.00		8'000.00	21'000.00
1146.22	Fahrzeuge Werkhof	231'000.00		38'000.00	193'000.00
1146.23	Fahrzeuge Feuerwehr	43'000.00	170'000.00		213'000.00
1154	Gemischtwirtschaftliche Unternehmungen	0.00	105'000.00		105'000.00
1154.10	Standortkonzept Avanti (Unesco Dialog Center JAB)	0.00	105'000.00		105'000.00

		Bestand am 01.01.2004	Veränderungen		Bestand am 31.12.2004
			Zuwachs	Abgang	
2	PASSIVEN	40'648'553.41		1'793'504.93	38'855'048.48
20	FREMDKAPITAL	38'387'699.79		2'543'751.25	35'843'948.54
2000	Kreditoren	3'323'229.45		796'582.65	2'526'646.80
2000.02	Kreditoren	3'323'229.45		796'582.65	2'526'646.80
2010	Banken	5'540'121.64		2'885'366.80	2'654'754.84
2010.01	UBS	2'907'212.14		1'206'487.65	1'700'724.49
2010.03	CS	1'419'959.45		1'393'791.10	26'168.35
2010.04	WKB	552'833.85	375'028.15		927'862.00
2010.05	RB	660'116.20		660'116.20	0.00
2021	Langfristige Schulden	26'350'000.00	1'145'000.00		27'495'000.00
2021.03	WKB	1'300'000.00			1'300'000.00
2021.04	WKB	2'000'000.00			2'000'000.00
2021.05	WKB	2'125'000.00		125'000.00	2'000'000.00
2021.06	WKB	2'000'000.00			2'000'000.00
2021.13	RB	1'200'000.00			1'200'000.00
2021.14	RB	3'000'000.00			3'000'000.00
2021.15	RB	2'000'000.00			2'000'000.00
2021.16	RB	2'000'000.00			2'000'000.00
2021.17	RB	1'000'000.00			1'000'000.00
2021.19	UBS	700'000.00		100'000.00	600'000.00
2021.21	UBS	825'000.00		300'000.00	525'000.00
2021.22	UBS	700'000.00		100'000.00	600'000.00
2021.23	UBS	2'000'000.00			2'000'000.00
2021.24	UBS	2'000'000.00			2'000'000.00
2021.25	UBS	2'500'000.00		50'000.00	2'450'000.00
2021.32	UBS	0.00	1'500'000.00		1'500'000.00
2021.40	Helvetia Versicherung	1'000'000.00			1'000'000.00
2021.50	Darlehen Bund (Kunstrasen Stapfen)	0.00	160'000.00		160'000.00
2021.51	Darlehen Kanton (Kunstrasen Stapfen)	0.00	160'000.00		160'000.00
2022	Kassaschein-Darlehen	3'000'000.00			3'000'000.00
2022.11	ESG Emissionszentrale CH-Gemeinden	3'000'000.00			3'000'000.00
2033	Stiftungen, Legate	174'348.70		6'801.80	167'546.90
2033.10	Stiftung Eyer Bertha	137'056.20	2'713.25		139'769.45
2033.11	Stiftung Dialogcenter UNESCO	10'417.30		10'417.30	0.00
2033.15	Stiftung Kinderhort Missionen	26'875.20	902.25		27'777.45
22	SPEZIALFINANZIERUNGEN	1'683'150.50	166'880.00		1'850'030.50
2280	Spezialfinanzierung	1'683'150.50	166'880.00		1'850'030.50
2280.03	Parkplatzersatzabgaben	791'192.50	57'000.00		848'192.50
2280.04	Zivilschutzraumersatzabgaben	891'958.00	109'880.00		1'001'838.00
23	EIGENKAPITAL	577'703.12	583'366.32		1'161'069.44
2390	Eigenkapital	577'703.12	583'366.32		1'161'069.44
2390.01	Eigenkapital	577'703.12	583'366.32		1'161'069.44
	Gesamtaktiven	40'648'553.41			38'855'048.48
	Gesamtpassiven	40'648'553.41			38'855'048.48

