



## Verwaltungsrechnung 2016

---

## Inhaltsverzeichnis

### INFO Frühjahrsurversammlung 2017

|                                              | Seite |
|----------------------------------------------|-------|
| ■ Einleitende Botschaft                      | 1     |
| ■ Protokoll Urversammlung 23. November 2016  | 2     |
| ■ Verwaltungsrechnung 2016                   | 4     |
| ■ Laufende Rechnung                          | 5     |
| ■ Investitionsrechnung                       | 7     |
| ■ Langfristige Schulden                      | 8     |
| ■ Eventualverpflichtungen und Rangrücktritte | 8     |
| ■ Finanzkennziffern                          | 9     |
| ■ Zusatz- und Nachtragskredite               | 10    |
| ■ Abschreibungstabelle                       | 10    |
| ■ Revisorenbericht                           | 11    |
| ■ Wahl der Revisionsstelle                   | 11    |
| ■ Aufhebung kommunale Reglemente             | 11    |
| ■ Empfang Grossratspräsident Diego Wellig    | 12    |

### Detaillierte Verwaltungsrechnung 2016

|                                                     |    |
|-----------------------------------------------------|----|
| ■ Laufende Rechnung nach Funktionen                 | 13 |
| ■ Laufende Rechnung nach Arten (Zusammenfassung)    | 41 |
| ■ Investitionsrechnung nach Funktionen              | 43 |
| ■ Investitionsrechnung nach Arten (Zusammenfassung) | 53 |
| ■ Bestandesrechnung                                 | 55 |



## Verwaltungsrechnung 2016

### Einleitende Botschaft

Das vorliegende **INFO** orientiert Sie über die Verwaltungsrechnung 2016 der Einwohnergemeinde Naters.

#### Übersicht Verwaltungsrechnung 2016

| LAUFENDE RECHNUNG                   | 2016                |
|-------------------------------------|---------------------|
| <b>Ergebnis vor Abschreibungen</b>  |                     |
| Aufwand                             | 28'303'687.14       |
| Ertrag                              | 34'105'641.27       |
| <b>Selbstfinanzierungsmarge</b>     | <b>5'801'954.13</b> |
| <b>Ergebnis nach Abschreibungen</b> |                     |
| Selbstfinanzierungsmarge            | 5'801'954.13        |
| Abschreibungen Verwaltungsvermögen  | 5'774'632.75        |
| <b>Ertragsüberschuss</b>            | <b>27'321.38</b>    |

| INVESTITIONSRECHNUNG      | 2016                |
|---------------------------|---------------------|
| Ausgaben                  | 6'163'133.55        |
| Einnahmen                 | 1'283'500.80        |
| <b>Nettoinvestitionen</b> | <b>4'879'632.75</b> |

| FINANZIERUNG                   | 2016              |
|--------------------------------|-------------------|
| Selbstfinanzierungsmarge       | 5'801'954.13      |
| Nettoinvestitionen             | 4'879'632.75      |
| <b>Finanzierungsüberschuss</b> | <b>922'321.38</b> |

#### Einberufung der Urversammlung

Die Rechnungs-Urversammlung wird auf **Mittwoch, 17. Mai 2017, um 19.00 Uhr, Zentrum Missionne**, einberufen.

Traktanden:

1. Begrüssung
2. Wahl der Stimmzähler
3. Protokoll der Urversammlung vom 23.11.2016, Genehmigung
4. Verwaltungsrechnung 2016
  - 4.1 Darlegung der Verwaltungsrechnung
  - 4.2 Abnahme des Berichts der Revisionsstelle
  - 4.3 Genehmigung der Rechnung
5. Wahl der Revisionsstelle Legislaturperiode 2017 bis 2020
6. Aufhebung von kommunalen Reglementen
  - 6.1 Reglement betreffend die Erhebung von Vergnügungssteuern vom 27. Dezember 1949
  - 6.2 Reglement über die öffentlichen Gastbetriebe vom 31. Januar 1979
7. Verschiedenes

Die Verwaltungsrechnung 2016 sowie die Unterlagen zur Urversammlung liegen zwanzig Tage vor der Urversammlung während den üblichen Öffnungszeiten in der Gemeindekanzlei zur Einsichtnahme auf.

Werte Mitbürgerinnen  
Werte Mitbürger



Die Verwaltungsrechnung 2016 der Gemeinde Naters schliesst bei einem laufenden Ertrag von 34.105 Mio. Franken und einem Aufwand von 28,303 Mio. Franken mit einem Cash-flow von 5,801 Mio. Franken ab. Die im Budget 2016 prognostizierte Selbstfinanzierungsmarge von 6,337 Mio. Franken konnte damit nicht erreicht werden. Dies ist – trotz Mehreinnahmen bei den Steuern der natürlichen Personen – vor allem auf Mindereinnahmen bei den Wasserzinsen sowie auf Mehrausgaben im Bereich Soziale Wohlfahrt zurückzuführen.

Die Investitionsrechnung weist Einnahmen von 1,283 Mio. Franken und Ausgaben (Investitionen) von 6,163 Mio. Franken aus. Die Nettoinvestitionen der Gemeinde Naters belaufen sich damit auf 4,879 Mio. Franken, welche vollumfänglich über den Cashflow finanziert werden konnten. Die Gesamtrechnung der Gemeinde Naters weist somit einen Finanzierungsüberschuss von 922'000.– Franken aus, welcher für die Schuldentilgung verwendet wurde.

Die langfristigen Schulden der Gemeinde Naters konnten um über 1,9 Mio. Franken auf 51,333 Mio. Franken gesenkt werden. Die Konsolidierung der Finanzen ist in den nächsten Jahren ein primäres Ziel des Gemeinderats, damit die Nettoschuld pro Kopf von derzeit 5'775.– Franken auf unter 3'000.– Franken gesenkt werden kann. Eine Nettoschuld pro Kopf von unter 3'000.– Franken kann gemäss den kantonalen Finanzkennziffern als kleine Verschuldung angesehen werden. Es entspricht nämlich der Strategie des Gemeinderats, die Schulden abzubauen.

**Franz Ruppen, Gemeindepräsident**

# Protokoll Urversammlung 23. November 2016

## Traktandum 3, Urversammlung

### 1. Begrüssung

Um 19.00 Uhr eröffnet Gemeindepräsident Holzer Manfred die Urversammlung. Einen speziellen Gruss richtet er an den Burgerpräsidenten Ruppen Michael mit seinen Ratskollegen, an Kastlan Salzmann René, an den 1. Vizepräsidenten des Grosse Rates, Grossrat Wellig Diego, an die Grossräte Pfammatter Aron und Clausen Diego sowie an die anwesenden Grossratssuppleantinnen und Grossratssuppleanten.

Die Urversammlung wurde form- und fristgerecht 20 Tage im Voraus einberufen. Alle Unterlagen zu den einzelnen Urversammlungs geschäften lagen während 20 Tagen vor der Versammlung in der Gemeindeverwaltung Naters öffentlich zur Einsicht auf.

### 2. Wahl Stimmenzähler

Gertschen Andreas, 1926, Naters, und Prior Ulrich, 1957, Naters, werden als Stimmenzähler vorgeschlagen. Die Anwesenden stimmen diesem Vorschlag ohne Gegenstimmen und ohne Enthaltungen zu.

### 3. Protokoll Urversammlung vom 01. Juni 2016

Das Protokoll der Urversammlung vom 01. Juni 2016 wurde im **INFO** der Gemeinde vom November 2016, in welchem auch die übrigen Traktanden der Urversammlung aufgeführt waren, veröffentlicht. Aus diesem Grund wird auf das Verlesen des Protokolls verzichtet. Die Anwesenden genehmigen das Protokoll mit Handmehr, ohne Gegenstimmen und ohne Enthaltungen. Gemeindepräsident Holzer Manfred bedankt sich beim Gemeindegeschreiber Escher Bruno für die korrekte Abfassung des Urversammlungsprotokolls.

### 4. Finanzplan 2017 – 2020

Der Finanzplan 2017 bis 2020 und der Voranschlag 2017 sind im Sinne der Richtlinien betreffend die Führung des Finanzhaushaltes der Gemeinden öffentlich publiziert worden. An sämtliche Haushaltungen wurde eine Kurzfassung des Voranschlags 2017 zugestellt. Bürgerinnen und Bürger, welche am detaillierten Budget interessiert sind, können den Voranschlag 2017 auf der Homepage der Gemeinde Naters herunterladen oder ein Exemplar bei der Verwaltung anfordern.

Gemeindepräsident Holzer Manfred informiert, dass die Gemeinde Naters in den letzten sechs Jahren gegen 100 Millionen Franken investiert hat. Nach dieser intensiven Investitionsphase werden für die Planungsperiode 2017 bis 2020 Finanzierungsüberschüsse prognostiziert. Er weist darauf hin, dass der Rat damit beweist, dass er die Konsolidierung der Gemeindefinanzen an die Hand nehmen will. Primäres Ziel wird es sein, die Bruttoschuld pro Kopf bis Ende 2020 unter 4'000 Franken zu senken. Im Weiteren weist Gemeindepräsident Holzer Manfred darauf hin, dass das angestrebte Ziel der Erreichung eines Cashflow von 6 Millionen Fran-

ken schwierig zu realisieren ist. Gemäss Voranschlag 2017 wird dies für das Rechnungsjahr 2017 nicht möglich sein. Er verweist auf die Tatsache, dass von den Steuereinnahmen, welche in die Gemeindekasse fliessen, rund 50 Prozent oder zirka 11 Millionen Franken durch eigene Beiträge wiederum abfliessen. Eigene Beiträge sind beispielsweise Gemeindebeiträge an den Kanton, zu welchen die Gemeinde keinen Einfluss nehmen kann. Dementsprechend wird der finanzielle Spielraum eingeschränkt. Trotzdem darf es nicht das Ziel des Gemeinderats sein, sich gesund zu sparen. Die Investitionen in die Realisierung des Glasfasernetzes oder in das Zentrum «Rund ums Alter» wurden vom Souverän angenommen und in den Finanzplan aufgenommen.

In der Planungsperiode 2017 bis 2020 wird sich der laufende Ertrag bei zirka 26,5 Millionen Franken einpendeln. Der laufende Aufwand wird in der Planungsperiode zwischen 20,123 und 20,148 Millionen Franken liegen. Es wird mit einem durchschnittlichen jährlichen Cashflow von 5,703 Millionen Franken gerechnet.

Die Bruttoinvestitionen der kommenden vier Jahre werden auf 17,607 Millionen Franken geschätzt. Dies ergibt eine jährliche Investitionsquote von durchschnittlich 4,401 Millionen Franken. Nach Abzug der Investitionskostenbeiträge (Subventionen) werden die Nettoinvestitionen in den kommenden vier Jahren auf den Betrag von 13,777 Millionen Franken geschätzt. Die Budgetierung der Nettoinvestitionen ist jedoch schwierig, da die Rückzahlung der Subventionen teilweise später als vorgesehen erfolgt. Sofern der Investitionsplan der nächsten Jahre eingehalten werden kann, wird die langfristige Schuld auf Ende der Planungsperiode zirka 40,582 Millionen Franken betragen. Die Pro-Kopf-Verschuldung wird sich schätzungsweise im Jahr 2020 auf Fr. 3'979.– belaufen. Zu den langfristigen Schulden ist zu sagen, dass diese im Jahr 2013 ihren Höhepunkt erreichten. Seither erfolgt ein kontinuierlicher Schuldenabbau.

### 5. Steuergrundlagen 2016

Unter Berücksichtigung der finanziellen Situation der Gemeinde Naters hat der Gemeinderat für den Voranschlag 2017 die nachstehenden Steuergrundlagen festgelegt:

- Auf die in Artikel 178 und 179 des Steuergesetzes vorgesehenen Steueransätze ist unverändert der Koeffizient 1,1 anwendbar.
- Die Kopfsteuer wird auf Fr. 24.– festgelegt.
- Die Hundesteuer wird auf Fr. 125.– festgelegt
- Die Steuerindexierung beträgt weiterhin 170 Prozent (Maximum). Damit wird der Steuerpflichtige um die Teuerung der letzten Jahre entlastet.

## 6. Voranschlag 2017

Die Haupteinnahmequelle der Gemeinde Naters macht mit 75 Prozent des Nettoertrages oder zirka 22,5 Millionen Franken nach wie vor der Steuerbezug bei den natürlichen Personen aus. Im Weiteren sind eine wichtige Einnahmequelle der Gemeinde Naters die Wasserzinsen. Diesbezüglich sind auf nationaler Ebene Änderungen geplant, was die Abgeltung für die Höhe der Wasserzinsen betrifft. Die Walliser Parlamentarier in Bern sind gefordert, das Möglichste für die Walliser Konzessionsgemeinden herauszuholen, damit der Einbruch bei den Wasserzinsen nicht zu hoch ausfällt. Anhand von einigen Tafeln erläutert der Präsident den Voranschlag 2017. Der Finanzbedarf für das Jahr 2017 sieht einen Finanzierungsüberschuss von 1,590 Millionen Franken vor, welcher für den Schuldenabbau verwendet werden soll.

Die Laufende Rechnung sieht Einnahmen von 33,565 Millionen Franken und Ausgaben von 28,053 Millionen Franken vor. Dies ergibt einen Cashflow von 5,512 Millionen Franken.

Die Investitionsrechnung sieht Einnahmen von 0,552 Millionen Franken und Ausgaben von 4,474 Millionen Franken vor. Dies ergibt einen Ausgabenüberschuss von 3,922 Millionen Franken.

In der Gesamtrechnung (laufende Rechnung und Investitionsrechnung) werden die Einnahmen auf 34,117 Millionen Franken und die Ausgaben auf 32,527 Millionen Franken geschätzt. Der Finanzierungsüberschuss beläuft sich demnach auf 1,590 Millionen Franken.

Der Gemeinderat hat den Voranschlag 2017 wie dargelegt genehmigt. Da keine Fragen zu den Erläuterungen des Gemeindepräsidenten zum Voranschlag 2017 gestellt werden, beantragt er der Urversammlung, diesen zu genehmigen. Die Anwesenden stimmen dem Voranschlag mit Handmehr, ohne Gegenstimmen und ohne Enthaltungen zu.

## 7. Verschiedenes

■ Jeitziner Daniel, 1950, Mund, hat festgestellt, dass in Mund ein Wegstück, welches immer öffentlich begehbar war, an den Eigentümer der angrenzenden Parzelle abgetreten wurde.

Gemeindepräsident Holzer Manfred informiert, dass diese Eigentumsübertragung im Rahmen der Vermarkung auf dem Gemeindegebiet von Mund durch die frühere Gemeinde Mund eingeleitet wurde. Der Weg ist nicht ausparzelliert und verläuft über das Privateigentum des in Frage stehenden Eigentümers. Diesbezüglich gab es Einigungssitzungen zwischen Vertretern der damaligen Gemeinde Mund und dem Gemeinderichter im Rahmen des Einspracheverfahrens für die Vermarkung. Aufgrund der vorhandenen Fakten war es zwingend, dieses Wegstück zu Gunsten des Parzelleneigentümers abzutreten.

■ Imhof Beat, 1961, Birgisch, verweist auf die Problematik bezüglich Wassermangel für das Bewässern der Wiesen in trockenen Sommern, wie es im Jahr 2015 der Fall war. Durch die Nutzung des Wasserwas-

sers für den Betrieb des Kleinwasserkraftwerkes Mund zur Turbinierung von Wasser und Tränkwasser sei es immer wieder zu Engpässen beim zur Verfügung stehenden Wasser gekommen.

Gemeindepräsident Holzer Manfred informiert dahingehend, dass mit den Wasserwasserteilschaften in Mund entsprechende Nutzungsvereinbarungen mit der EnBAG Kombiwerke AG getroffen wurden, in welchen auch festgehalten wird, dass die Durchflussmenge für das Bewässern der Wiesen gewährleistet wird. Der Durchfluss der Wassermenge wird elektronisch überwacht und kann jederzeit überprüft werden. Weitere verbrieft Rechte bezüglich des Wasserwassers in Mund bestehen in diesem Zusammenhang nicht. Sollten Engpässe für das Bewässern der Wiesen entstehen, wird bei der EnBAG jeweils interveniert. Gemeindepräsident Holzer Manfred weist im Weiteren darauf hin, dass durch das Kleinwasserkraftwerk Mund bereits jetzt pro Jahr 450'000 Franken an Einnahmen zu Gunsten der Gemeindegasse aus dem KEV-Saldo generiert werden. Hinzu kommen noch Wasserzinsen und Steuern. Mit allen Begründungen des Gemeindepräsidenten ist Imhof Beat nicht einverstanden. Er hofft, dass sich die Situation bezüglich des Wasserwassers in Mund verbessert.

Für den Gemeindepräsidenten Holzer Manfred war dies die letzte Urversammlung, die er als Gemeindepräsident leitete. Er weist darauf hin, dass für ihn das Schönste an der direkten Demokratie die Urversammlung ist. Er hatte immer Freude an seinem Amt als Gemeindepräsident. Die letzten Jahre waren infolge der vielen Investitionsprojekte sehr arbeitsintensiv und auch die Fusion mit den Gemeinden Birgisch und Mund erforderte einen grossen Mehreinsatz der Gemeinderäte und auch der Gemeindeverwaltung. Er gratuliert den wieder gewählten Ratsmitgliedern sowie den neu gewählten Ratsmitgliedern Wellig Diego und Salzmann Pascal zu ihrer Wahl in den Gemeinderat. Auch dem neu gewählten Gemeindepräsidenten Ruppen Franz wünscht er viel Glück und Freude im Amt als Gemeindepräsident von Naters.

Am Schluss der Urversammlung spricht Gemeindepräsident Holzer Manfred all den Personen, die bereit sind, in der Gesellschaft Verantwortung zu übernehmen und sich in der freiwilligen Arbeit zu engagieren, den Dank des Gemeinderats für ihr Engagement zum Wohle der Gemeinschaft und der Gemeinde Naters aus. Seinen Ratskollegen dankt er für die kollegiale Zusammenarbeit, dem Gemeindeschreiber und sämtlichen Mitarbeiterinnen und Mitarbeitern der Gemeinde für ihre engagierte Arbeit im Dienste der Öffentlichkeit. Ein besonderer Dank geht an die Verantwortlichen der Burgerschaft Naters unter der Führung des Bürgerpräsidenten Ruppen Michael für die gute und kollegiale Zusammenarbeit im Interesse der Dorfschaft Naters. Er dankt allen Anwesenden für die Teilnahme an der Urversammlung und lädt zu einem Schlummertrunk mit Imbiss ins Foyer des Zentrums Missione ein.

Schluss der Urversammlung 19.45 Uhr.

# Verwaltungsrechnung 2016

## Traktandum 4, Urversammlung

Die Jahresrechnung (Laufende Rechnung und Investitionsrechnung) zeigt folgendes Bild:

Die Bestandesrechnung setzt sich per 31. Dezember 2016 wie folgt zusammen:

### Jahresrechnung

| LAUFENDE RECHNUNG                    | Aufwand              | Ertrag               |
|--------------------------------------|----------------------|----------------------|
| Total Aufwand (inkl. Abschreibungen) | 34'078'319.89        |                      |
| Total Ertrag                         |                      | 34'105'641.27        |
| Ertragsüberschuss                    | <b>27'321.38</b>     |                      |
| <b>Total</b>                         | <b>34'105'641.27</b> | <b>34'105'641.27</b> |

| INVESTITIONSRECHNUNG | Ausgaben            | Einnahmen           |
|----------------------|---------------------|---------------------|
| Total Ausgaben       | 6'163'133.55        |                     |
| Total Einnahmen      |                     | 1'283'500.80        |
| Nettoinvestitionen   |                     | <b>4'879'632.75</b> |
| <b>Total</b>         | <b>6'163'133.55</b> | <b>6'163'133.55</b> |

| FINANZIERUNG                        | Ausgaben            | Einnahmen           |
|-------------------------------------|---------------------|---------------------|
| Übertrag Nettoinvestitionen         | 4'879'632.75        |                     |
| Abschreibungen Verwaltungsvermögen  |                     | 5'774'632.75        |
| Ertragsüberschuss Laufende Rechnung |                     | 27'321.38           |
| Finanzierungsüberschuss             | <b>922'321.38</b>   |                     |
| <b>Total</b>                        | <b>5'801'954.13</b> | <b>5'801'954.13</b> |

| KAPITALVERÄNDERUNG               | Ausgaben            | Einnahmen           |
|----------------------------------|---------------------|---------------------|
| Übertrag Finanzierungsüberschuss |                     | 922'321.38          |
| Übertrag Investitionsausgaben    |                     | 6'163'133.55        |
| Übertrag Investitionseinnahmen   | 1'283'500.80        |                     |
| Übertrag Abschreibungen VV       | 5'774'632.75        |                     |
| Zunahme des Nettovermögens       | <b>27'321.38</b>    |                     |
| <b>Total</b>                     | <b>7'085'454.93</b> | <b>7'085'454.93</b> |

Die Laufende Rechnung weist einen **Ertragsüberschuss** von Fr. 27'321.38 aus, dies nach Abschreibungen von über 10% auf den Restbuchwert. Das Eigenkapital erhöht sich demnach um den Ertragsüberschuss und beträgt neu Fr. 4'255'934.23.

Aus dem Finanzierungsnachweis ist ersichtlich, dass die Investitionen vollumfänglich aus eigenen Mitteln bezahlt werden konnten. Der **Finanzierungsüberschuss** betrug Fr. 922'321.38.

### Bilanz und Finanzierung

| AKTIVEN                             | Stand 31.12.16       | Stand 31.12.15       |
|-------------------------------------|----------------------|----------------------|
| <b>Finanzvermögen</b>               | <b>15'875'145.98</b> | <b>16'339'419.34</b> |
| Flüssige Mittel                     | 1'252'878.59         | 1'852'661.78         |
| Guthaben                            | 5'882'647.71         | 6'052'361.67         |
| Anlagen                             | 2'575'929.00         | 2'575'929.00         |
| Transitorische Aktiven              | 6'163'690.68         | 5'858'466.89         |
| <b>Verwaltungsvermögen</b>          | <b>63'310'900.00</b> | <b>64'205'900.00</b> |
| Sachgüter                           | 38'395'000.00        | 41'310'000.00        |
| Darlehen und dauernde Beteiligungen | 24'715'900.00        | 22'695'900.00        |
| Investitionsbeiträge                | 200'000.00           | 200'000.00           |
| <b>Total</b>                        | <b>79'186'045.98</b> | <b>80'545'319.34</b> |

| PASSIVEN                                  | Stand 31.12.16       | Stand 31.12.15       |
|-------------------------------------------|----------------------|----------------------|
| <b>Verpflichtungen</b>                    | <b>72'513'521.25</b> | <b>73'915'115.99</b> |
| Laufende Verpflichtungen                  | 5'974'454.95         | 5'398'483.20         |
| Kurzfristige Schulden                     | 15'155'009.36        | 15'157'356.30        |
| Mittel- und langfristige Schulden         | 51'333'100.00        | 53'258'400.00        |
| Verpflichtungen für Sonderrechnungen      | 50'956.94            | 100'876.49           |
| <b>Spezialfinanzierungen</b>              | <b>2'416'590.50</b>  | <b>2'401'590.50</b>  |
| Verpflichtungen für Spezialfinanzierungen | 2'416'590.50         | 2'401'590.50         |
| <b>Vermögen</b>                           | <b>4'255'934.23</b>  | <b>4'228'612.85</b>  |
| Eigenkapital                              | 4'255'934.23         | 4'228'612.85         |
| <b>Total</b>                              | <b>79'186'045.98</b> | <b>80'545'319.34</b> |

Der Vermögensaufbau setzt sich aus 20% Finanz- (Vorjahr 20%) und 80% Verwaltungsvermögen (80%) zusammen. Beim Kapitalaufbau macht das Fremdkapital 92% (92%), die Sonderrechnungen 0,1%, die Spezialfinanzierungen 3% (3%) und das Eigenkapital 5% (5%) aus.

### Genehmigung

Die Verwaltungsrechnung 2016 wurde vom Gemeinderat an der Sitzung vom 3. April 2017 genehmigt, als richtig bestätigt und wird der Urversammlung vom 17. Mai 2017 zur Genehmigung unterbreitet.

# Laufende Rechnung

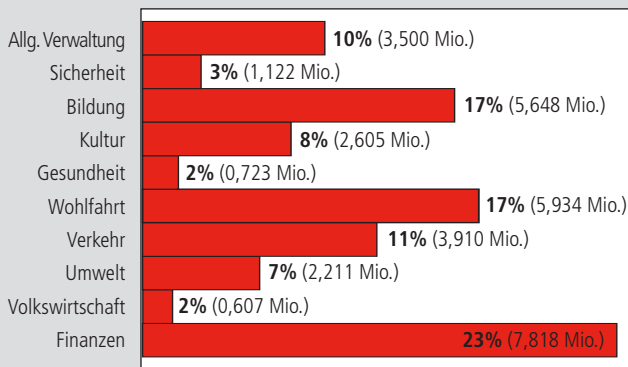
## Laufende Rechnung nach Funktionen gegliedert

|                                     | Rechnung 2016        |                      | Budget 2016          |                      | Rechnung 2015        |                      |
|-------------------------------------|----------------------|----------------------|----------------------|----------------------|----------------------|----------------------|
|                                     | Aufwand              | Ertrag               | Aufwand              | Ertrag               | Aufwand              | Ertrag               |
| Allgemeine Verwaltung               | 3'499'325.66         | 612'608.81           | 3'398'000.00         | 548'000.00           | 3'553'347.45         | 679'427.09           |
| Öffentliche Sicherheit              | 1'122'483.42         | 375'991.19           | 1'246'000.00         | 353'000.00           | 1'158'858.87         | 325'011.01           |
| Unterrichtswesen und Bildung        | 5'648'204.70         | 397'218.40           | 5'836'000.00         | 389'000.00           | 5'594'878.32         | 452'621.08           |
| Kultur, Freizeit, Kultus            | 2'605'243.96         | 473'142.05           | 2'582'000.00         | 402'000.00           | 2'416'455.68         | 493'098.50           |
| Gesundheit                          | 722'700.05           |                      | 706'000.00           |                      | 755'253.75           |                      |
| Soziale Wohlfahrt                   | 5'934'235.05         | 1'715'049.50         | 4'646'000.00         | 1'353'000.00         | 5'200'945.75         | 1'701'788.60         |
| Verkehr                             | 3'910'139.90         | 1'021'487.45         | 3'868'000.00         | 1'172'000.00         | 3'769'576.30         | 936'769.18           |
| Umwelt, Raumordnung                 | 2'211'382.60         | 2'045'373.73         | 2'170'000.00         | 1'884'000.00         | 2'206'951.30         | 1'691'891.30         |
| Volkswirtschaft                     | 606'662.30           | 21'482.65            | 613'000.00           | 15'000.00            | 617'661.95           | 146'289.45           |
| Finanzen, Steuern                   | 7'817'942.25         | 27'443'287.49        | 7'686'000.00         | 27'003'000.00        | 8'968'522.99         | 27'882'022.12        |
| <b>Total von Aufwand und Ertrag</b> | <b>34'078'319.89</b> | <b>34'105'641.27</b> | <b>32'751'000.00</b> | <b>33'119'000.00</b> | <b>34'242'452.36</b> | <b>34'308'918.33</b> |
| <b>Aufwandüberschuss</b>            |                      |                      |                      |                      |                      |                      |
| <b>Ertragsüberschuss</b>            | <b>27'321.38</b>     |                      | <b>368'000.00</b>    |                      | <b>66'465.97</b>     |                      |

In der Laufenden Rechnung ist der Konsum einer Gemeinde verbucht, d. h. alle wiederkehrenden Aufwände und Erträge sind hier zu finden. Im Vergleich

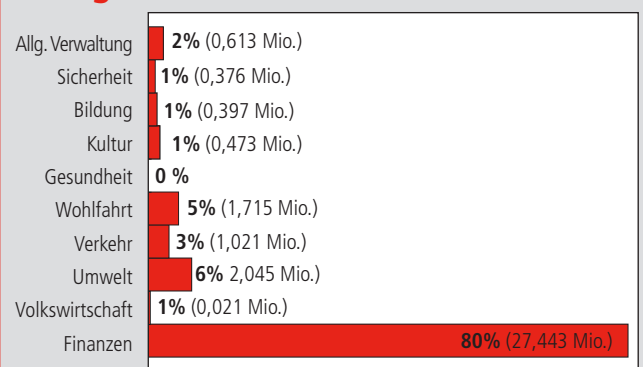
zur Rechnung 2015 ist sowohl der Aufwand als auch der Ertrag leicht gesunken.

### Aufwand 2016 nach Funktionen



Hauptaufwandsposten bilden die Finanzen (Schuldzinsen, Steuern/Abgaben, Abschreibungen) mit 23% und mit jeweils 17% die Bildung und die Soziale Wohlfahrt. Insgesamt wird ein Aufwand von Fr. 34,078 Mio. ausgewiesen.

### Ertrag 2016 nach Funktionen



Haupteinnahmequelle der Gemeinde Naters sind nach wie vor die Steuern (natürliche und juristische Personen) und Abgaben sowie die Entgelte.

## Impressum

**INFO** erscheint  
6 bis 8 Mal pro Jahr  
41. Jahrgang, Mai 17  
Auflage 4'800 Exemplare  
**INFO** geht gratis an  
alle Haushalte von Naters.

**Herausgeberin INFO**  
Gemeinde Naters  
Junkerhof  
3904 Naters  
info@naters.ch  
www.naters.ch

**Redaktion**  
Bruno Escher  
Gemeindeschreiber  
und  
Damian Schmid  
Finanzverwalter

**Gestaltung**  
werbstatt, Sara Meier  
Mattenweg 29  
3902 Glis  
Tel. 027 924 45 55  
meier@werbstatt.net

 **Energiestadt Naters**  
european energy award  
**INFO Kontakt**  
Gemeinde Naters, Kirchstrasse 3, 3904 Naters  
Tel. 027 922 75 75, Fax 027 922 75 65

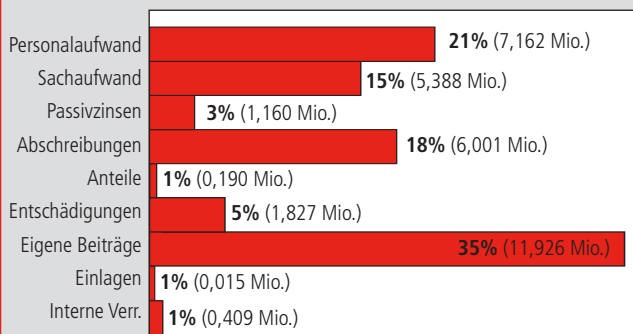
## Laufende Rechnung nach Arten gegliedert

|                                        | Rechnung 2016        |                      | Budget 2016          |                      | Rechnung 2015        |                      |
|----------------------------------------|----------------------|----------------------|----------------------|----------------------|----------------------|----------------------|
|                                        | Aufwand              | Ertrag               | Aufwand              | Ertrag               | Aufwand              | Ertrag               |
| Personalaufwand                        | 7'161'646.35         |                      | 7'337'000.00         |                      | 7'103'276.25         |                      |
| Sachaufwand                            | 5'387'603.74         |                      | 5'145'000.00         |                      | 5'108'814.62         |                      |
| Passivzinsen                           | 1'159'808.85         |                      | 1'410'000.00         |                      | 1'327'372.40         |                      |
| Abschreibungen total, Steuerverluste   | 6'000'941.60         |                      | 5'969'000.00         |                      | 7'133'175.74         |                      |
| Anteile und Beiträge ohne Zweckbindung | 190'489.15           |                      | 165'000.00           |                      | 209'573.05           |                      |
| Entschädigungen an Gemeinwesen         | 1'827'456.60         |                      | 1'838'000.00         |                      | 1'797'756.10         |                      |
| Eigene Beiträge                        | 11'926'373.60        |                      | 10'478'000.00        |                      | 11'135'784.20        |                      |
| Einlagen in Spezialfinanzierungen      | 15'000.00            |                      |                      |                      | 17'700.00            |                      |
| Interne Verrechnungen                  | 409'000.00           |                      | 409'000.00           |                      | 409'000.00           |                      |
| Steuern                                |                      | 22'745'269.88        |                      | 22'100'000.00        |                      | 22'584'831.85        |
| Regalien und Konzessionen              |                      | 2'726'606.40         |                      | 3'090'000.00         |                      | 2'952'844.90         |
| Vermögenserträge                       |                      | 732'872.36           |                      | 557'000.00           |                      | 663'699.57           |
| Entgelte                               |                      | 4'364'317.93         |                      | 4'119'500.00         |                      | 4'091'686.51         |
| Anteile und Beiträge ohne Zweckbindung |                      | 1'010'419.00         |                      | 1'010'000.00         |                      | 1'029'179.00         |
| Rückerstattungen von Gemeinwesen       |                      | 38'584.85            |                      | 38'500.00            |                      | 61'987.15            |
| Beiträge für eigene Rechnung           |                      | 2'078'570.85         |                      | 1'795'000.00         |                      | 2'515'689.35         |
| Interne Verrechnungen                  |                      | 409'000.00           |                      | 409'000.00           |                      | 409'000.00           |
| <b>Total von Aufwand und Ertrag</b>    | <b>34'078'319.89</b> | <b>34'105'641.27</b> | <b>32'751'000.00</b> | <b>33'119'000.00</b> | <b>34'242'452.36</b> | <b>34'308'918.33</b> |
| <b>Aufwandüberschuss</b>               |                      |                      |                      |                      |                      |                      |
| <b>Ertragsüberschuss</b>               |                      | <b>27'321.38</b>     | <b>368'000.00</b>    |                      | <b>66'465.97</b>     |                      |

In der Laufenden Rechnung wurde ein Cashflow von Fr. 5,801 Mio. erzielt. Dieser liegt leider unter dem budgetierten Cashflow von Fr. 6,337 Mio. Vor

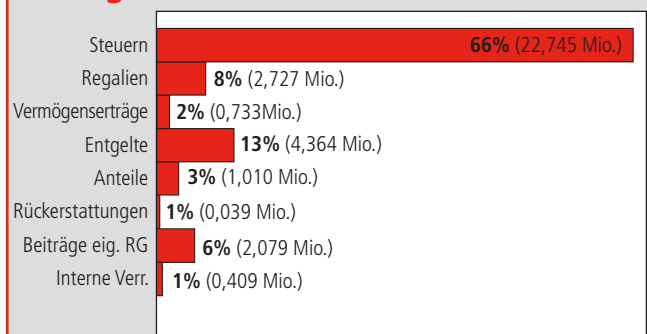
allem die kostenintensive Entwicklung im Bereich Soziale Wohlfahrt trägt zu diesem Fehlbetrag bei.

### Aufwand 2016 nach Arten



Nach der Artengliederung beanspruchen die eigenen Beiträge 35% und der Personalaufwand 21% des Gesamtaufwandes der Laufenden Rechnung. Die Abschreibungen machen 18% und der Sachaufwand 15% des Gesamtaufwandes aus. Die übrigen Aufwandsbereiche liegen unter der 10-Prozent-Marke.

### Ertrag 2016 nach Arten



Steuern sind mit 66% des Gesamtertrages veranlagt und führen der Gemeindekasse Fr. 22,745 Mio zu. Die Entgelte 13%, die Regalien und Konzessionen (Wasserzinse) 8% und die Beiträge für eigene Rechnung machen 6% des Gesamtertrages aus.



# Investitionsrechnung

## Investitionsrechnung nach Funktionen gegliedert

|                              | Rechnung 2016       |                     | Budget 2016         |                     | Rechnung 2015       |                     |
|------------------------------|---------------------|---------------------|---------------------|---------------------|---------------------|---------------------|
|                              | Ausgaben            | Einnahmen           | Ausgaben            | Einnahmen           | Ausgaben            | Einnahmen           |
| Allgemeine Verwaltung        | 197'341.25          | 53'262.50           | 130'000.00          |                     | 218'470.45          | 36'105.00           |
| Öffentliche Sicherheit       | 150'859.75          | 9'195.20            | 228'000.00          | 30'000.00           | 105'707.39          | 196'244.10          |
| Unterrichtswesen und Bildung | 307'649.15          |                     | 476'000.00          | 105'000.00          | 224'045.05          | 1'234'611.00        |
| Kultur, Freizeit, Kultus     | 279'815.00          | 2'051.15            | 332'000.00          |                     | 460'658.80          | 284'339.00          |
| Gesundheit                   | 7'710.30            |                     |                     |                     | 6'685.60            |                     |
| Soziale Wohlfahrt            | 71'427.65           |                     | 50'000.00           |                     | 281'644.51          |                     |
| Verkehr                      | 902'531.20          |                     | 949'000.00          |                     | 3'768'625.00        | 1'124'423.55        |
| Umwelt, Raumordnung          | 1'708'437.15        | 1'086'951.95        | 1'304'000.00        | 733'000.00          | 1'622'942.20        | 896'144.65          |
| Volkswirtschaft              | 2'537'362.10        | 132'040.00          | 2'230'000.00        | 417'000.00          | 2'121'085.55        | 259'890.65          |
| <b>Total der Ausgaben</b>    | <b>6'163'133.55</b> |                     | <b>5'699'000.00</b> |                     | <b>8'809'864.55</b> |                     |
| <b>Total der Einnahmen</b>   |                     | <b>1'283'500.80</b> |                     | <b>1'285'000.00</b> |                     | <b>4'031'757.95</b> |
| <b>Ausgabenüberschuss</b>    |                     | <b>4'879'632.75</b> |                     | <b>4'414'000.00</b> |                     | <b>4'778'106.60</b> |

In der Investitionsrechnung wurden im Bereich Volkswirtschaft (Industrie, Gewerbe, Handel und Energie) mit Fr. 2,537 Mio., im Bereich Umwelt und Raumordnung (Wasserversorgungen, Gewässerverbauungen, Lawinerverbauungen und Felsicherungen) mit Fr. 1,708 Mio. und im Bereich Verkehr (Gemeindestrassennetz) mit Fr. 0,902 Mio.

Ausgaben verbucht. Die Bruttoinvestitionen machen Fr. 6,163 Mio. aus. Die Einnahmen belaufen sich auf Fr. 1,283 Mio. und setzen sich aus Subventionen und Beiträgen zusammen (Anschlussbeiträge, Subventionen). Die Investitionsrechnung schliesst somit mit einem Ausgabenüberschuss von Fr. 4,879 Mio. ab.

## Investitionsrechnung nach Arten gegliedert

|                                         | Rechnung 2016       |                     | Budget 2016         |                     | Rechnung 2015       |                     |
|-----------------------------------------|---------------------|---------------------|---------------------|---------------------|---------------------|---------------------|
|                                         | Ausgaben            | Einnahmen           | Ausgaben            | Einnahmen           | Ausgaben            | Einnahmen           |
| Sachgüter                               | 3'645'840.25        |                     | 3'794'000.00        |                     | 6'044'210.64        |                     |
| Darlehen und Beteiligungen              | 2'047'387.25        |                     | 1'220'000.00        |                     | 2'179'342.90        |                     |
| Eigene Beiträge, Investitionsbeiträge   | 469'906.05          |                     | 685'000.00          |                     | 586'311.01          |                     |
| Abgang von Sachgütern                   |                     | 53'262.50           |                     |                     |                     | 48'085.00           |
| Nutzungsabgaben und Vorteilsentgelte    |                     | 409'733.65          |                     | 200'000.00          |                     | 1'007'610.15        |
| Rückzahlung von Darlehen, Beteiligungen |                     |                     |                     |                     |                     | 291'700.00          |
| Fakturierungen an Dritte                |                     | 29.15               |                     |                     |                     | 367.15              |
| Beiträge für eigene Rechnung            |                     | 820'475.50          |                     | 1'085'000.00        |                     | 2'683'995.65        |
| <b>Total der Ausgaben</b>               | <b>6'163'133.55</b> |                     | <b>5'699'000.00</b> |                     | <b>8'809'864.55</b> |                     |
| <b>Total der Einnahmen</b>              |                     | <b>1'283'500.80</b> |                     | <b>1'285'000.00</b> |                     | <b>4'031'757.95</b> |
| <b>Ausgabenüberschuss</b>               |                     | <b>4'879'632.75</b> |                     | <b>4'414'000.00</b> |                     | <b>4'778'106.60</b> |

Der Hauptinvestitionsbereich lag mit Fr. 3,645 Mio. bei den Sachgütern. In Darlehen und Beteiligungen wurden insgesamt Fr. 2,047 Mio. und bei den eigenen Beiträgen/Investitionsbeiträgen Fr. 0,469 Mio. investiert. Beiträge für eigene Rechnung (Subven-

tionen von Bund und Kanton) sind mit Fr. 0,820 Mio. und Nutzungsabgaben und Vorteilsentgelten (Grundeigentümerbeiträge) sind mit Fr. 0,409 Mio. erfasst.

# Langfristige Schulden

|                                        | Kredit       | Schulstand 01.01.16  | Zuwachs     | Tilgung             | Schulstand 31.12.16  | Zinssatz |
|----------------------------------------|--------------|----------------------|-------------|---------------------|----------------------|----------|
| Raiffeisenbank                         | 2'000'000.00 | 2'000'000.00         |             |                     | 2'000'000.00         | 0,56%    |
| Raiffeisenbank                         | 1'200'000.00 | 1'200'000.00         |             |                     | 1'200'000.00         | 2,50%    |
| Raiffeisenbank                         | 2'000'000.00 | 2'000'000.00         |             |                     | 2'000'000.00         | 1,40%    |
| Raiffeisenbank                         | 2'000'000.00 | 2'000'000.00         |             |                     | 2'000'000.00         | 0,74%    |
| Raiffeisenbank                         | 2'000'000.00 | 2'000'000.00         |             |                     | 2'000'000.00         | 1%       |
| Raiffeisenbank                         | 2'000'000.00 | 2'000'000.00         |             |                     | 2'000'000.00         | 2,50%    |
| Raiffeisenbank                         | 2'000'000.00 | 2'000'000.00         |             |                     | 2'000'000.00         | 0,74%    |
| Raiffeisenbank, Mund                   | 800'000.00   | 800'000.00           |             |                     | 800'000.00           | 1,10%    |
| Raiffeisenbank, Mund                   | 735'856.65   | 700'000.00           |             |                     | 700'000.00           | 0,55%    |
| Raiffeisenbank, Mund                   | 1'175'000.00 | 1'175'000.00         |             |                     | 1'175'000.00         | 0,55%    |
| Walliser Kantonalbank                  | 3'000'000.00 | 3'000'000.00         |             |                     | 3'000'000.00         | 1,30%    |
| Walliser Kantonalbank                  | 2'000'000.00 | 2'000'000.00         |             |                     | 2'000'000.00         | 2,33%    |
| Walliser Kantonalbank                  | 2'000'000.00 | 2'000'000.00         |             |                     | 2'000'000.00         | 0,69%    |
| Walliser Kantonalbank                  | 2'000'000.00 | 2'000'000.00         |             |                     | 2'000'000.00         | 2,14%    |
|                                        | 2'000'000.00 | 2'000'000.00         |             |                     | 2'000'000.00         | 2,28%    |
| Walliser Kantonalbank, Mund            | 1'420'000.00 | 1'300'000.00         |             | 60'000.00           | 1'240'000.00         | 1,85%    |
| UBS AG                                 | 2'000'000.00 | 900'000.00           |             | 100'000.00          | 800'000.00           | 1,20%    |
| UBS AG                                 | 2'750'000.00 | 1'300'000.00         |             | 1'300'000.00        | 0.00                 | 3,41%    |
| UBS AG                                 | 2'000'000.00 | 800'000.00           |             | 200'000.00          | 600'000.00           | 2,38%    |
| UBS AG                                 | 1'500'000.00 | 1'500'000.00         |             |                     | 1'500'000.00         | 2,25%    |
| UBS AG                                 | 1'500'000.00 | 300'000.00           |             | 200'000.00          | 100'000.00           | 2,15%    |
| UBS AG                                 | 2'000'000.00 | 2'000'000.00         |             |                     | 2'000'000.00         | 2,48%    |
| SUVA                                   | 2'000'000.00 | 2'000'000.00         |             |                     | 2'000'000.00         | 1,47%    |
| SUVA                                   | 2'000'000.00 | 2'000'000.00         |             |                     | 2'000'000.00         | 1,40%    |
| SUVA                                   | 2'000'000.00 | 2'000'000.00         |             |                     | 2'000'000.00         | 1,54%    |
| SUVA                                   | 2'000'000.00 | 2'000'000.00         |             |                     | 2'000'000.00         | 1,63%    |
| PostFinance                            | 4'000'000.00 | 4'000'000.00         |             |                     | 4'000'000.00         | 2,11%    |
| PostFinance                            | 2'000'000.00 | 2'000'000.00         |             |                     | 2'000'000.00         | 1,29%    |
| PostFinance                            | 3'000'000.00 | 3'000'000.00         |             |                     | 3'000'000.00         | 1,53%    |
| PostFinance, Birgisch                  | 1'000'000.00 | 1'000'000.00         |             |                     | 1'000'000.00         | 0,63%    |
| IH-Darlehen Bund (Hüttenzugang)        | 95'000.00    | 25'000.00            |             | 7'000.00            | 18'000.00            | 0%       |
| IH-Darlehen Kanton (Hüttenzugang)      | 95'000.00    | 25'000.00            |             | 7'000.00            | 18'000.00            | 0%       |
| IH-Darlehen Kanton (Backhaus Birgisch) | 56'000.00    | 1'600.00             |             | 1'600.00            | 0.00                 | 0%       |
| IH-Darlehen Bund (Backhaus Birgisch)   | 28'000.00    | 800.00               |             | 800.00              | 0.00                 | 0%       |
| IH-Darlehen Kanton (Werkhof Birgisch)  | 68'000.00    | 21'500.00            |             | 4'300.00            | 17'200.00            | 0%       |
| IH-Darlehen Bund (Werkhof Birgisch)    | 68'000.00    | 18'500.00            |             | 4'500.00            | 14'000.00            | 0%       |
| IH-Darlehen Bd/Kt (Dorfplatz Mund)     | 100'000.00   | 5'500.00             |             | 4'500.00            | 1'000.00             | 0%       |
| IH-Darlehen Bd/Kt (Bärgrüss Mund)      | 65'000.00    | 22'500.00            |             | 3'400.00            | 19'100.00            | 0%       |
| IH-Darlehen Kanton (Hofacher Mund)     | 205'000.00   | 41'000.00            |             | 8'200.00            | 32'800.00            | 0%       |
| IH-Darlehen Bund (TWG Gredetsch Mund)  | 180'000.00   | 48'000.00            |             | 12'000.00           | 36'000.00            | 0%       |
| IH-Darlehen Bd/Kt (Grächibodu Mund)    | 170'000.00   | 74'000.00            |             | 12'000.00           | 62'000.00            | 0%       |
| <b>Total</b>                           |              | <b>53'258'400.00</b> | <b>0.00</b> | <b>1'925'300.00</b> | <b>51'333'100.00</b> |          |

## Eventualverpflichtungen und Rangrücktritte

Die Eventualverpflichtungen der Gemeinde Naters in Form von Bürgschaften und Darlehen an Dritte sowie

Rangrücktritte belaufen sich per 31. Dezember 2016 auf folgende Beträge:

| Eventualverpflichtungen, Nutzniesser                                                          | Vertragsdatum | Zuwachs         | Tilgung         | Betrag              |
|-----------------------------------------------------------------------------------------------|---------------|-----------------|-----------------|---------------------|
| Stiftung für Kurortseinrichtungen, Hexenkessel Blatten (Minigolf-, Tennisanlagen u. Seilpark) | 21.12.2007    |                 | 7'500.00        | 15'000.00           |
|                                                                                               |               |                 | 7'500.00        | 15'000.00           |
| <b>Total</b>                                                                                  |               |                 |                 | <b>30'000.00</b>    |
| Darlehen an Dritte, Rangrücktritte                                                            | Vertragsdatum | rückzahlbar alt | rückzahlbar neu | Betrag              |
| CCF AG für Belalp Bahnen (p.a. Fr. 375'000.00), Ratsgeschäft 383, 13.06.2016 (Rangrücktritt)  | 24.06.2016    | 28.02.2018      | 28.02.2020      | 6'000'000.00        |
| WNF AG (Aktionärsdarlehen), Ratsgeschäft 582, 05.09.2016                                      | 12.09.2016    | 12.09.2018      |                 | 800'000.00          |
| <b>Total</b>                                                                                  |               |                 |                 | <b>6'800'000.00</b> |

# Finanzkennziffern

## Selbstfinanzierungsgrad

|                                                      | 2016   | 2015   | Durchschnitt |
|------------------------------------------------------|--------|--------|--------------|
| Selbstfinanzierungsgrad in % der Nettoinvestitionen* | 118,9% | 142,3% | 130,5%       |

**\*Bewertung:**  
**mehr als 100%**      **sehr gut**      **80 bis 100%**      **gut**  
**60 bis 80%**      **genügend**      **0 bis 60%**      **ungenügend**

Da die Investitionen im Berichtsjahr durch den Cashflow (selbsterarbeitete Mittel) vollumfänglich finanziert werden konnten, sind die Finanzkennziffern vergleichbar gut wie auch schon im Vorjahr.

## Selbstfinanzierungskapazität

|                                             | 2016  | 2015  | Durchschnitt |
|---------------------------------------------|-------|-------|--------------|
| Selbstfinanzierung in % des Finanzertrages* | 17,2% | 20,1% | 18,6%        |

**\*Bewertung:**  
**mehr als 20%**      **sehr gut**      **15 bis 20%**      **gut**  
**8 bis 15%**      **genügend**      **0 bis 8%**      **ungenügend**

Durch die Gegenüberstellung von Cashflow und Finanzertrag soll aufgezeigt werden, welcher Anteil der Gemeinde aus dem Finanzertrag für Investitionen und Entschuldung verbleibt. Mit 17,2% wurde ein gutes Ergebnis erzielt.

## Nettoschuld pro Kopf

|                                                                                         | 2016    | 2015    | Durchschnitt |
|-----------------------------------------------------------------------------------------|---------|---------|--------------|
| Bruttoschuld abzüglich realisiertes FV pro Einwohner (Bevölkerungszahl gemäss STATPOP)* | 5'775.– | 5'918.– | 5'846.–      |

**\*Bewertung:**  
**weniger als 3'000.–**      **klein**      **3'000.– bis 5'000.–**      **angemessen**  
**5'000.– bis 7'000.–**      **gross**      **7'000.– bis 9'000.–**      **sehr gross**

Die Gemeinde Naters weist 2016 pro Kopf (gemäss STATPOP-Erhebungskriterien) eine Nettoschuld von Fr. 5'775.– aus. Das entspricht einer grossen Verschuldung und ist, wie geplant rückläufig.

## Abschreibungssatz

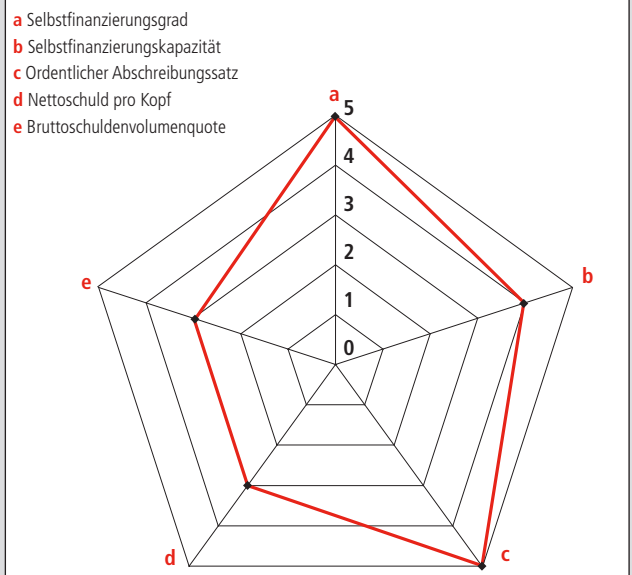
|                                                                     | 2016  | 2015  | Durchschnitt |
|---------------------------------------------------------------------|-------|-------|--------------|
| Ordentl. Abschreibung in % des abzuschreibenden VV*                 | 13,0% | 13,8% | 13,4%        |
| Gesamte Abschreibung in % des abzuschreibenden VV und Fehlbetrages* | 13,0% | 13,9% | 13,5%        |

**\*Bewertung:**  
**10% und mehr**      **genügend**      **8 bis 10%**      **mittelmässig**  
**5 bis 8%**      **schwach**      **2 bis 5%**      **ungenügend**

Bei Abschreibungen von 13% auf den Restwert wurden diese genügend getätigt. Die Verordnung betreffend die Führung des Finanzhaushaltes der Gemeinden legt in Artikel 51 den Ansatz auf 10% fest.

## Finanzkennziffern 2015/16

Durchschnittswerte der letzten zwei Jahre



## Bruttoschuldenvolumenquote

|                                                        | 2016   | 2015   | Durchschnitt |
|--------------------------------------------------------|--------|--------|--------------|
| Bruttoschuld in % des Ertrages der Laufenden Rechnung* | 215,2% | 218,0% | 216,6%       |

**\*Bewertung:**  
**weniger als 150%**      **sehr gut**      **150 bis 200%**      **gut**  
**200 bis 250%**      **genügend**      **250 bis 300%**      **ungenügend**

Die Bruttoschuldenvolumenquote ist erneut leicht gesunken. Für das Jahr 2016 beläuft sie sich auf 215%. Die Quote drückt das Volumen der Bruttoverschuldung im Verhältnis zum Finanzertrag der Laufenden Rechnung aus und ist genügend.

## Verschuldungsfaktor

|                            | 2016               | 2015               | Durchschnitt       |
|----------------------------|--------------------|--------------------|--------------------|
| Fremdkapital               | 72,513 Mio.        | 73,914 Mio.        | 73,214 Mio.        |
| Finanzvermögen             | 15,875 Mio.        | 16,339 Mio.        | 16,107 Mio.        |
| <b>Nettoverschuldung</b>   | <b>56,638 Mio.</b> | <b>57,575 Mio.</b> | <b>57,107 Mio.</b> |
| Cashflow                   | 5,801 Mio.         | 6,929 Mio.         | 6,365 Mio.         |
| <b>Verschuldungsfaktor</b> | <b>9,8</b>         | <b>8,3</b>         | <b>9,0</b>         |

Der Verschuldungsfaktor gibt an, wie viele Male der letzte Cashflow erarbeitet werden müsste, bis die Effektivverschuldung abbezahlt wäre. Obwohl diese Annahme theoretisch ist, zeigt dieser Faktor die Selbstfinanzierungskraft der Gemeinde sehr gut auf. Je tiefer der Verschuldungsfaktor ist, desto mehr Sicherheit besteht für die Gläubiger. Mit einem Wert von 9,8 besteht für das Berichtsjahr ein kleines Risiko. Diesen Wert gilt es konsequent zu verbessern.

## Zusatz- und Nachtragskredite

Gemäss der Verordnung betreffend die Führung des Finanzhaushaltes der Gemeinden (VFFG) sind Zusatzkredite zu Verpflichtungskrediten (Investitionsrechnung) und Nachtragskredite zu Budgetkrediten (Laufende Rechnung), welche vom Gemeinderat be-

schlossen und den Betrag von Fr. 50'000 übersteigen, der Urversammlung zur Kenntnis zu bringen (vgl. Art. 69ter2 und 69quinquies2 VFFG). Nachfolgend die entsprechenden Tabellen für das Verwaltungsjahr 2016.

### Budget- und Nachtragskredite (VFFG Art. 69)

| Konto                       | Buchungstext, Objekt                       | Budget     | Rechnung   | Abweichung in Fr. | Urversammlungsbeschluss vom |
|-----------------------------|--------------------------------------------|------------|------------|-------------------|-----------------------------|
| <b>Laufende Rechnung</b>    |                                            |            |            |                   |                             |
| 100.318.01                  | Nachführungsgeometer                       | 50'000.00  | 111'517.70 | 61'517.70         | 17.05.2017                  |
| 330.314.03                  | Unterhalt Wanderwege                       | 200'000.00 | 283'296.45 | 83'296.45         | 17.05.2017                  |
| 710.352.01                  | Betriebskosten Ara Briglina                | 400'000.00 | 485'510.00 | 85'510.00         | 17.05.2017                  |
| 720.352.04                  | Entsorgung Grüngut                         | 210'000.00 | 270'046.40 | 60'046.40         | 17.05.2017                  |
| 932.318.01                  | Kosten Vorzugsenergie                      | 40'000.00  | 159'407.75 | 119'407.75        | 17.05.2017                  |
| <b>Investitionsrechnung</b> |                                            |            |            |                   |                             |
| 621.501.16                  | Parkhaus Aletsch Campus                    |            | 116'614.10 | 116'614.10        | 17.05.2017                  |
| 622.506.01                  | Fahrzeuge, Maschinen                       | 190'000.00 | 252'114.25 | 62'114.25         | 17.05.2017                  |
| 700.501.71                  | Trinkwasserleitung Schmidgasse Mund        |            | 371'532.15 | 371'532.15        | 17.05.2017                  |
| 750.501.05                  | Hochwasserschutz Kelchbach (Gerinneausbau) |            | 302'822.85 | 302'822.85        | 17.05.2017                  |
| 760.501.55                  | Verbauungsprojekt Festung-Klosi            | 600'000.00 | 715'530.80 | 115'530.80        | 17.05.2017                  |
| 840.525.10                  | WNF AG (Aktionärsdarlehen)                 |            | 800'000.00 | 800'000.00        | 17.05.2017                  |

Budget-Überschreitungen unter Fr. 50'000 sind in dieser Tabelle nicht aufgeführt. Budget-Überschreitungen von gebundenen Ausgaben sind in dieser Tabelle nicht aufgeführt.

### Synoptische Tabelle beanspruchter, verfügbarer Verpflichtungs- und Zusatzkredite (VFFG Art. 30)

| Konto        | Buchungstext, Objekt     | Initialkredit       |                                 |          | Zusatzkredit |                           |        |                              | Beansprucht / noch verfügbar |                       |                   |                                  |
|--------------|--------------------------|---------------------|---------------------------------|----------|--------------|---------------------------|--------|------------------------------|------------------------------|-----------------------|-------------------|----------------------------------|
|              |                          | Investitions-betrag | Zuständiges Organ Beschluss vom |          | Betrag       | Gemeinderat Beschluss vom | Betrag | Urversamm-lung Beschluss vom | Gesamt-kredit                | Bean-spruchter Kredit | Verfügbare Kredit | Kredit verfällt nach 8 Jahren am |
| Gemeinde-rat | Urversamm-lung           |                     |                                 |          |              |                           |        |                              |                              |                       |                   |                                  |
| 570.565.03   | Renovation Sancta Maria  | 2'000'000           |                                 | 30.03.11 |              |                           |        |                              | 2'000'000                    | 2'000'000             | 0                 | 28.03.19                         |
| 570.565.04   | Zentrum «Rund ums Alter» | 6'000'000           |                                 | 15.05.11 |              |                           |        |                              | 6'000'000                    | 1'961'138             | 4'038'862         | 13.05.19                         |
| 321.524.01   | DANET Oberwallis AG      | 3'360'000           |                                 | 17.06.12 |              |                           |        |                              | 3'360'000                    | 407'900               | 2'952'100         | 15.06.20                         |

## Abschreibungstabelle

|                                               | Stand 01.01.16       | Zuwachs      | Abgang              | Stand vor Abschreibungen | Abschreibungen      | Stand 31.12.16       |
|-----------------------------------------------|----------------------|--------------|---------------------|--------------------------|---------------------|----------------------|
| FV Anlagen                                    | 2'575'929.00         |              |                     | 2'575'929.00             |                     | 2'575'929.00         |
| VV Grundstücke                                | 1'500'000.00         |              |                     | 1'500'000.00             | 200'000.00          | 1'300'000.00         |
| VV Tiefbauten                                 | 18'085'000.00        | 2'267'124.95 | 611'826.40          | 19'740'298.55            | 2'435'298.55        | 17'305'000.00        |
| VV Hochbauten                                 | 18'315'000.00        | 2'873'885.40 | 659'479.20          | 20'529'406.21            | 2'399'406.20        | 18'130'000.00        |
| VV Waldungen                                  | 80'000.00            | 110'159.95   | 3'000.00            | 187'159.95               | 87'159.95           | 100'000.00           |
| VV Mobilien, Maschinen, Fahrzeuge             | 3'330'000.00         | 574'576.00   | 1'919'195.20        | 1'985'380.80             | 425'380.80          | 1'560'000.00         |
| VV Darlehen und Beteiligungen                 | 22'695'900.00        | 1'247'387.25 |                     | 23'943'287.25            | 27'387.25           | 23'915'900.00        |
| VV Investitionsbeiträge Private Institutionen | 200'000.00           | 1'000'000.00 |                     | 1'200'000.00             | 200'000.00          | 1'000'000.00         |
| <b>Gesamttotal</b>                            | <b>66'781'829.00</b> |              |                     | <b>71'661'461.75</b>     | <b>5'774'632.75</b> | <b>65'886'828.99</b> |
| <b>Nettoveränderung Investitionsrechnung</b>  |                      |              | <b>4'879'632.75</b> |                          |                     |                      |
| <b>Cashflow</b>                               |                      |              |                     |                          | <b>5'801'954.13</b> |                      |
| <b>Zunahme Eigenkapital</b>                   |                      |              |                     |                          | <b>27'321.38</b>    |                      |

FV = Finanzvermögen, VV= Verwaltungsvermögen

## Bericht der Revisionsstelle zur Jahresrechnung 2016 an den Gemeinderat und die Urversammlung der Munizipalgemeinde Naters

Als Revisionsstelle gemäss Art. 83 bis 86 des Gemeindegesetzes des Kantons Wallis vom 5. Februar 2004 (nachfolgend GemG) und gemäss Art. 72 bis 75 der Verordnung betreffend die Führung des Finanzhaushaltes der Gemeinden vom 16. Juni 2004 (nachfolgend VFFG) haben wir auftragsgemäss die beiliegende Jahresrechnung der Munizipalgemeinde Naters, bestehend aus der Bilanz, der Verwaltungsrechnung (Laufende Rechnung und Investitionsrechnung) und dem Anhang für das am 31.12.2016 abgeschlossene Rechnungsjahr geprüft.

### Verantwortung des Gemeinderates

Der Gemeinderat ist für die Aufstellung der Jahresrechnung in Übereinstimmung mit Art. 74 ff. GemG sowie den Bestimmungen der VFFG verantwortlich. Diese Verantwortung beinhaltet die Ausgestaltung, Implementierung und Aufrechterhaltung eines internen Kontrollsystems mit Bezug auf die Aufstellung der Jahresrechnung, die frei von wesentlichen falschen Angaben als Folge von Verstössen oder Irrtümern ist. Darüber hinaus ist der Gemeinderat für die Anwendung sachgemässer Rechnungslegungsmethoden sowie für die Vornahme angemessener Schätzungen verantwortlich.

### Verantwortung der Revisionsstelle

Unsere Verantwortung ist es, aufgrund unserer Prüfung ein Prüfungsurteil über die Jahresrechnung abzugeben. Wir haben unsere Prüfung in Übereinstimmung mit den Bestimmungen des GemG und der VFFG und dem Schweizer Prüfungshinweis 60 «Prüfung und Berichterstattung des Abschlussprüfers einer Gemeinderrechnung» vorgenommen. Nach diesem Prüfungshinweis haben wir die beruflichen Verhaltensanforderungen einzuhalten und die Prüfung ist so zu planen und durchzuführen, dass wir hinreichende Sicherheit gewinnen, ob die Jahresrechnung frei von wesentlichen falschen Angaben ist.

Eine Prüfung beinhaltet die Durchführung von Prüfungshandlungen zur Erlangung von Prüfungsnachweisen für die in der Jahresrechnung enthaltenen Wertansätze und sonstigen Angaben. Die Auswahl der Prüfungshandlungen liegt im pflichtgemässen Ermessen des Prüfers. Dies schliesst eine Beurteilung der Risiken wesentlicher falscher Angaben in der Jahresrechnung als Folge von Verstössen oder Irrtümern ein. Bei der Beurteilung dieser Risiken berücksichtigt der Prüfer das interne Kontrollsystem, soweit es für die Aufstellung der Jahresrechnung von Bedeutung ist, um die den Umständen entsprechenden Prüfungshandlungen festzulegen, nicht aber um ein Prüfungsurteil über die Wirksamkeit des internen Kontrollsystems abzugeben. Die Prüfung umfasst zudem die Beurteilung der Angemessenheit der angewandten Rechnungslegungsmethoden, der Plausibilität der vorgenommenen Schätzungen sowie eine Würdigung der Gesamtdarstellung der Jahresrechnung.

Wir sind der Auffassung, dass die von uns erlangten Prüfungsnachweise eine ausreichende und angemessene Grundlage für unser Prüfungsurteil bilden.

### Prüfungsurteil

Nach unserer Beurteilung entspricht die Jahresrechnung für das am Bilanzstichtag 31. Dezember 2016 abgeschlossene Rechnungsjahr den gesetzlichen Bestimmungen (GemG und VFFG) und entsprechenden Reglementen.

### Berichterstattung aufgrund weiterer gesetzlicher Vorschriften

Wir bestätigen, dass wir die gesetzlichen und reglementarischen Anforderungen hinsichtlich Befähigung und Unabhängigkeit gemäss Art. 83 ff. GemG und Art. 72 und 73 VFFG erfüllen und keine mit unserer Unabhängigkeit nicht zu vereinbarende Sachverhalte vorliegen.

In Übereinstimmung mit den gesetzlichen Vorschriften und dem Schweizer Prüfungsstandard 890 bestätigen wir, dass ein gemäss den Vorgaben des Gemeinderates ausgestaltetes internes Kontrollsystem für die Aufstellung der Jahresrechnung existiert.

Im Rahmen unserer Prüfung halten wir ergänzend fest, dass

- die Bewertung der Beteiligungen und anderer Teile des Finanzvermögens angemessen ist;
- die Höhe der buchhalterischen Abschreibungen den Bestimmungen der VFFG entsprechen;
- die Verschuldung der Munizipalgemeinde gross bezeichnet wird und sich im Rechnungsjahr im Vergleich zum Vorjahr abnehmend entwickelt hat;
- gemäss unserer Beurteilung die Munizipalgemeinde in der Lage ist, ihren Verpflichtungen nachzukommen;
- die Schlussbesprechung mit dem Gemeinderat stattgefunden hat.

Wir empfehlen, die vorliegende Jahresrechnung zu genehmigen.

Naters, im März 2017

### TRAG Treuhand & Revisions AG

Mandatsleiter

Mischa Imboden

lic.oec. HSG

dipl. Wirtschaftsprüfer

Revisionsexperte

Erich Pfaffen

lic.rer.pol.

Revisionsexperte

## Wahl der Revisionsstelle

### Traktandum 5, Urversammlung

Gemäss Art. 72 der Kantonalen Verordnung betreffend die Führung des Finanzhaushaltes der Gemeinden ist es an der Urversammlung, eine für die Legislaturperiode zugelassene Revisionsstelle zu wählen. Die Ernennung erfolgt spätestens an der Urversammlung, an der die letzte Jahresrechnung der vorangegangenen Legislatur behandelt wird.

### Antrag

Der Gemeinderat beantragt, die Mandatsleitung der Revisionsstelle für die Legislaturperiode 2017 bis 2020 an Mischa Imboden von der Firma TRAG Treuhand und Revisions AG, Naters, zu übertragen.

## Aufhebung kommunale Reglemente

### Traktandum 6, Urversammlung

Im Rahmen der Überprüfung der Gemeindereglemente wurde festgestellt, dass einige Reglemente seit Jahren nicht mehr angewandt werden bzw. die kantonale Gesetzgebung in diesen Bereichen erneuert wurde und diese für die Anwendung auf Stufe Gemeinde ausreicht.

### Antrag

Der Gemeinderat beantragt deshalb der Urversammlung, folgende Gemeindereglemente aufzuheben:

- Reglement betreffend die Erhebung von Vergnügungssteuern vom 27. Dezember 1949;
- Reglement über die öffentlichen Gastbetriebe vom 31. Januar 1979.

# Empfang des Walliser Grossratspräsidenten Diego Wellig 2017 in Naters


Das Amt des Landeshauptmanns hatte, wie schon sein Name sagt, ursprünglich militärischen Charakter und geht in seinen Anfängen auf das 14. Jahrhundert zurück. Im Jahr 1798 verschwand die Funktion des Landeshauptmanns, wurde aber 1802 wieder eingeführt. Ab 1840 traten die Präsidenten des Grossen Rates und des Staatsrates an die Stelle des Landeshauptmanns. Aus Naters stammen folgende Personen:

|                       |                                   |
|-----------------------|-----------------------------------|
| 1456–1457 & 1468–1470 | <b>Aegidius in der Kumben</b>     |
| 1497–1498             | <b>Johannes Rymen</b>             |
| 1516–1517             | <b>Egidius Venetz</b>             |
| 1528–1529 & 1534–1535 | <b>Anton Venetz</b>               |
| 1593–1595             | <b>Georg I. Michel-Supersaxo</b>  |
| 1601–1603             | <b>Gilg Jossen-Banmatter</b>      |
| 1664–1670             | <b>Georg II. Michel-Supersaxo</b> |
| 1984–1985             | <b>Richard Gertschen</b>          |
| 2012–2013             | <b>Felix Ruppen (*1960)</b>       |
| 2017–2018             | <b>Diego Wellig</b>               |

Dabei fällt auf, dass unser Dorf zwischen 1456 und 1670 sieben Landeshauptmänner stellte. In der neueren Zeit folgte erst im Jahre 1984 bis 1985 Alt-Staatsrat und ehemaliger Gemeindepräsident von Naters, Richard Gertschen selig, im Jahr 2012 bis 2013 Felix Ruppen (\*1960) und nun im Jahr 2017 bis 2018 Diego Wellig.

Die Gemeinde Naters ist stolz und erfreut, dass ihr Vizepräsident Diego Wellig im März das Amt des 10. Natischer Landeshauptmanns bzw. Präsidenten des Grossen Rates antreten durfte.

**Diego Wellig verheiratet mit Silvia Schwery Wellig, Vater von Simon und Michelle, lebt mit seiner Familie in Blatten und arbeitet als Bergführer und Schneesportlehrer.**



Seit 35 Jahren bestreitet der Extrembergsteiger Expeditionen rund um den Erdball. Zu den Highlights zählen die Besteigungen der Seven Summits, den höchsten Bergen jedes Kontinents mit dem Mt. Everest 8'848 m. ü. M. 2009 wurde Diego Wellig (CSPO) zum Grossrat gewählt und im Jahre 2016 gelingt ihm die Wahl zum 1. Vizepräsidenten des Walliser Grossen Rates. Seit dem 1. Januar 2017 amtiert Diego Wellig als Gemeindevizepräsident von Naters. In seiner Freizeit und auf seinen Bergtouren fotografiert er gerne. Aus dieser Sammlung schöner Bilder und aus seinen erlebnisreichen Abenteuern ist das Buch «Grenzenlos» im Jahre 2013 entstanden.

Gemeinsam mit Personen aus Politik, Kirche und Wirtschaft begehen wir am Freitag, 12. Mai 2017, in unserer Gemeinde die Feierlichkeiten zu Ehren des neuen Landeshauptmanns. Das Organisationskomitee unter der Leitung von Alt-Gemeindevizepräsident Remo Salzmann hat folgendes Programm zusammengestellt:

## Programm Freitag, 12. Mai 2017, in Naters

- 14.00 Uhr Offizieller Empfang in Naters  
WNF (Aletsch Campus) mit Apéro
- 15.00 Uhr Einmarsch Naters  
WNF zum Zentrum Missione
- 16.00 Uhr Festbankett für geladene Gäste im  
Zentrum Missione
- 19.00 Uhr Festumzug  
Zentrum Missione zum FO-Areal
- 19.30 Uhr Volksfest auf dem FO-Areal  
Ehrenwein bis 20.30 Uhr  
Gratis Raclette bis 22.00 Uhr  
Unterhaltung mit z'Hansrüedi

Auf dem FO Areal findet ein Apéro für die gesamte Bevölkerung statt. Nach dem Apéro offeriert die Gemeinde allen Anwesenden ein feines Raclette à discrétion. Das Volksfest wird mit musikalischen Einlagen der Tambouren und Pfeifer von Naters und Mund sowie der Musikgesellschaften Belalp und Bryscheralp von Naters und Mund verschönert. Ebenfalls wird z'Hansrüedi für Stimmung auf dem Festplatz sorgen. Der Gemeinderat freut sich, wenn die Bevölkerung zahlreich an den Feierlichkeiten zum Grossratspräsidentenempfang in Naters teilnimmt.

**Laufende Rechnung  
nach Funktionen gegliedert**

| Laufende Rechnung<br>(nach Dienstbereichen) |                                     | Rechnung 2016       |                   | Voranschlag 2016 |                | Rechnung 2015       |                   |
|---------------------------------------------|-------------------------------------|---------------------|-------------------|------------------|----------------|---------------------|-------------------|
|                                             |                                     | Aufwand             | Ertrag            | Aufwand          | Ertrag         | Aufwand             | Ertrag            |
| <b>0</b>                                    | <b>ALLGEMEINE VERWALTUNG</b>        | <b>3'499'325.66</b> | <b>612'608.81</b> | <b>3'398'000</b> | <b>548'000</b> | <b>3'553'347.45</b> | <b>679'427.09</b> |
|                                             | Saldo                               |                     | 2'886'716.85      |                  | 2'850'000      |                     | 2'873'920.36      |
| <b>01</b>                                   | <b>Legislative und Exekutive</b>    | <b>454'408.05</b>   | <b>10'405.15</b>  | <b>422'000</b>   | <b>5'000</b>   | <b>575'301.64</b>   | <b>67'247.88</b>  |
|                                             | Saldo                               |                     | 444'002.90        |                  | 417'000        |                     | 508'053.76        |
| <b>011</b>                                  | <b>Legislative</b>                  | <b>36'623.10</b>    | <b>200.00</b>     | <b>12'000</b>    |                | <b>16'969.50</b>    |                   |
|                                             | Saldo                               |                     | 36'423.10         |                  | 12'000         |                     | 16'969.50         |
| 309.01                                      | Übriger Personalaufwand             | 1'479.80            |                   |                  |                |                     |                   |
| 310.01                                      | Drucksachen, Publikationen          | 4'702.30            |                   | 3'000            |                |                     |                   |
| 317.01                                      | Wahlbüro                            | 10'370.00           |                   | 5'000            |                | 11'409.50           |                   |
| 318.01                                      | Porti, Versandspesen, Publikationen | 20'071.00           |                   | 4'000            |                | 5'560.00            |                   |
| 436.01                                      | Rückerstattungen Dritter            |                     | 200.00            |                  |                |                     |                   |
| <b>012</b>                                  | <b>Exekutive</b>                    | <b>417'784.95</b>   | <b>10'205.15</b>  | <b>410'000</b>   | <b>5'000</b>   | <b>558'332.14</b>   | <b>67'247.88</b>  |
|                                             | Saldo                               |                     | 407'579.80        |                  | 405'000        |                     | 491'084.26        |
| 300.01                                      | Besoldung Gemeinderat               | 235'594.80          |                   | 236'000          |                | 235'594.80          |                   |
| 300.03                                      | Kommissionen                        | 29'258.75           |                   | 30'000           |                | 32'215.45           |                   |
| 303.01                                      | Sozialleistungen                    | 24'671.80           |                   | 27'000           |                | 25'665.75           |                   |
| 304                                         | Vorsorge- und Pensionskasse         | 8'266.55            |                   | 8'000            |                | 3'265.20            |                   |
| 305                                         | Unfall- und Krankenversicherung     | 5'253.75            |                   | 5'000            |                | 5'343.10            |                   |
| 309.01                                      | Übriger Personalaufwand             | 9'922.10            |                   | 7'000            |                | 20'661.60           |                   |
| 317.01                                      | Spesenentschädigungen               | 47'011.40           |                   | 47'000           |                | 46'880.00           |                   |
| 317.02                                      | Repräsentationskosten, Empfänge     | 45'150.65           |                   | 40'000           |                | 38'900.65           |                   |
| 317.03                                      | Ornavassotreffen                    |                     |                   |                  |                | 136'458.89          |                   |
| 317.04                                      | Erst-August-Feier                   | 12'655.15           |                   | 10'000           |                | 13'346.70           |                   |
| 436.01                                      | Rückerstattungen Dritter            |                     | 979.50            |                  |                |                     | 7'461.70          |
| 436.03                                      | Rückerstattungen Ornavasso          |                     |                   |                  |                |                     | 52'446.68         |
| 436.04                                      | Einnahmen 1. Augustfeier            |                     | 9'225.65          |                  | 5'000          |                     | 6'401.50          |
| 436.13                                      | Buchverkauf Geheimnis der Garde     |                     |                   |                  |                |                     | 938.00            |
| <b>02</b>                                   | <b>Allgemeine Verwaltung</b>        | <b>2'555'111.91</b> | <b>451'385.36</b> | <b>2'517'000</b> | <b>418'000</b> | <b>2'484'757.51</b> | <b>442'237.91</b> |
|                                             | Saldo                               |                     | 2'103'726.55      |                  | 2'099'000      |                     | 2'042'519.60      |
| <b>020</b>                                  | <b>Allgemeine Verwaltung</b>        | <b>1'421'004.86</b> | <b>176'819.11</b> | <b>1'395'000</b> | <b>178'000</b> | <b>1'385'567.45</b> | <b>178'196.96</b> |
|                                             | Saldo                               |                     | 1'244'185.75      |                  | 1'217'000      |                     | 1'207'370.49      |
| 301.01                                      | Besoldung Verwaltungspersonal       | 720'344.65          |                   | 690'000          |                | 683'384.05          |                   |
| 303.01                                      | Sozialleistungen                    | 68'032.50           |                   | 65'000           |                | 67'257.15           |                   |
| 304                                         | Vorsorge- und Pensionskasse         | 63'161.95           |                   | 60'000           |                | 52'508.65           |                   |
| 305                                         | Unfall- und Krankenversicherung     | 13'266.45           |                   | 11'000           |                | 12'321.05           |                   |
| 309.01                                      | Weiterbildungskosten                | 2'914.30            |                   | 5'000            |                | 9'268.40            |                   |
| 309.02                                      | Personalkosten                      | 17'583.65           |                   | 20'000           |                | 21'072.15           |                   |
| 310.01                                      | Büromaterial                        | 31'107.80           |                   | 30'000           |                | 31'777.33           |                   |
| 310.02                                      | Drucksachen, Publikationen          | 13'020.35           |                   | 15'000           |                | 12'391.00           |                   |
| 310.03                                      | Fachliteratur, Zeitschriften        | 3'969.70            |                   | 3'000            |                | 3'248.85            |                   |
| 310.04                                      | Info-, Mitteilungsblatt             | 46'409.95           |                   | 45'000           |                | 48'875.00           |                   |
| 310.05                                      | Amtliche Publikationen              | 13'855.35           |                   | 15'000           |                | 15'442.90           |                   |
| 311                                         | Möbilien, Maschinen                 | 1'450.00            |                   |                  |                |                     |                   |
| 315.01                                      | Unterhalt Mobiliar, Maschinen       | 338.05              |                   | 1'000            |                | 387.75              |                   |
| 317                                         | Spesenentschädigungen               | 2'400.00            |                   | 3'000            |                | 2'430.00            |                   |
| 318.01                                      | Versicherungen                      | 18'900.00           |                   | 20'000           |                | 18'900.00           |                   |
| 318.02                                      | Telephon- und andere Gebühren       | 38'945.55           |                   | 43'000           |                | 36'195.60           |                   |
| 318.03                                      | Inkassospesen, Gebühren             | 6.00                |                   |                  |                |                     |                   |
| 318.04                                      | Porti-, Postcheckspesen             | 84'748.21           |                   | 85'000           |                | 97'242.57           |                   |
| 318.06                                      | Revision Verwaltungsrechnung        | 15'621.65           |                   | 16'000           |                | 15'401.00           |                   |
| 318.10                                      | Einwohnerkontrolle                  | 31'489.20           |                   | 30'000           |                | 24'774.10           |                   |
| 318.11                                      | Fremdenkontrolle                    | 38'783.75           |                   | 40'000           |                | 43'297.25           |                   |
| 318.12                                      | Anwaltskosten, Rechtsberatung       | 6'409.15            |                   | 3'000            |                | 2'100.00            |                   |
| 319                                         | Mitgliederbeiträge                  | 72'496.20           |                   | 80'000           |                | 72'861.00           |                   |
| 352                                         | Anteil Systemadministration         | 110'750.45          |                   | 110'000          |                | 109'431.65          |                   |



| Laufende Rechnung<br>(nach Dienstbereichen) |                                         | Rechnung 2016     |                   | Voranschlag 2016 |                | Rechnung 2015     |                   |
|---------------------------------------------|-----------------------------------------|-------------------|-------------------|------------------|----------------|-------------------|-------------------|
|                                             |                                         | Aufwand           | Ertrag            | Aufwand          | Ertrag         | Aufwand           | Ertrag            |
| 390.02                                      | Int. Verrechnung mit<br>Gemeindepolizei | 5'000.00          |                   | 5'000            |                | 5'000.00          |                   |
| 431.01                                      | Amtsgebühren Einwohnerkontrolle         |                   | 89'995.91         |                  | 90'000         |                   | 82'519.01         |
| 431.02                                      | Amtsgebühren Fremdenkontrolle           |                   | 76'060.50         |                  | 80'000         |                   | 81'101.00         |
| 434.01                                      | Erträge aus Dienstleistungen            |                   | 10'371.00         |                  | 8'000          |                   | 7'715.00          |
| 436.01                                      | Rückerstattungen Dritter                |                   | 391.70            |                  |                |                   | 6'861.95          |
| <b>021</b>                                  | <b>Finanzen und Informatik</b>          | <b>661'510.40</b> | <b>94'934.95</b>  | <b>642'000</b>   | <b>95'000</b>  | <b>635'315.46</b> | <b>97'944.05</b>  |
|                                             | <b>Saldo</b>                            |                   | <b>566'575.45</b> |                  | <b>547'000</b> |                   | <b>537'371.41</b> |
| 301.01                                      | Besoldung Verwaltungspersonal           | 414'770.60        |                   | 405'000          |                | 393'685.00        |                   |
| 303.01                                      | Sozialleistungen                        | 40'618.95         |                   | 39'000           |                | 38'174.45         |                   |
| 304                                         | Vorsorge- und Pensionskasse             | 33'218.15         |                   | 33'000           |                | 27'159.80         |                   |
| 305                                         | Unfall- und Krankenversicherung         | 7'848.60          |                   | 7'000            |                | 7'182.20          |                   |
| 309.01                                      | Personal-, Weiterbildungskosten         | 1'355.30          |                   | 1'000            |                | 2'371.85          |                   |
| 310.02                                      | Drucksachen, Publikationen              | 1'753.90          |                   |                  |                | 2'716.55          |                   |
| 310.03                                      | Fachliteratur, Zeitschriften            | 250.35            |                   |                  |                | 116.65            |                   |
| 310.04                                      | Hard- und Software                      | 38'149.35         |                   | 41'000           |                | 51'258.75         |                   |
| 311                                         | Maschinen                               | 1'216.00          |                   |                  |                |                   |                   |
| 315.02                                      | Wartung Software                        | 68'285.20         |                   | 71'000           |                | 69'515.06         |                   |
| 318.07                                      | Inkassospesen                           | 54'044.00         |                   | 45'000           |                | 43'135.15         |                   |
| 431.01                                      | Gebühren für Amtshandlungen             |                   | 38'135.00         |                  | 45'000         |                   | 43'618.00         |
| 436.01                                      | Rückerstattungen Dritter                |                   | 4'502.05          |                  |                |                   | 3'638.40          |
| 451                                         | AHV-Gemeindezweigstelle                 |                   | 27'297.90         |                  | 25'000         |                   | 25'687.65         |
| 490.01                                      | Int. Verrechnung Registerhalter         |                   | 25'000.00         |                  | 25'000         |                   | 25'000.00         |
| <b>029</b>                                  | <b>Bauverwaltung</b>                    | <b>472'596.65</b> | <b>179'631.30</b> | <b>480'000</b>   | <b>145'000</b> | <b>463'874.60</b> | <b>166'096.90</b> |
|                                             | <b>Saldo</b>                            |                   | <b>292'965.35</b> |                  | <b>335'000</b> |                   | <b>297'777.70</b> |
| 301.01                                      | Besoldung Verwaltungspersonal           | 329'248.50        |                   | 340'000          |                | 335'489.85        |                   |
| 303.01                                      | Sozialleistungen                        | 31'554.60         |                   | 31'000           |                | 33'253.70         |                   |
| 304                                         | Vorsorge- und Pensionskasse             | 33'515.85         |                   | 34'000           |                | 33'576.60         |                   |
| 305                                         | Unfall- und Krankenversicherung         | 6'105.95          |                   | 6'000            |                | 6'111.00          |                   |
| 309.01                                      | Personal-, Weiterbildungskosten         | 992.95            |                   | 3'000            |                | 121.00            |                   |
| 310.01                                      | Büromaterial, Drucksachen               | 1'545.40          |                   | 2'000            |                | 3'106.00          |                   |
| 310.02                                      | Publikationen                           | 11'315.45         |                   | 8'000            |                | 9'206.95          |                   |
| 317.01                                      | Spesenentschädigung                     | 5'400.00          |                   | 6'000            |                | 17'400.00         |                   |
| 318.01                                      | Publikationen, Kosten Dritter           | 51'815.95         |                   | 50'000           |                | 24'488.50         |                   |
| 318.02                                      | Telefon- und andere Gebühren            | 1'102.00          |                   |                  |                | 1'121.00          |                   |
| 431.01                                      | Baubewilligungen                        |                   | 140'224.00        |                  | 120'000        |                   | 127'496.90        |
| 436.01                                      | Rückerstattungen Dritter                |                   | 16'407.30         |                  |                |                   |                   |
| 437.01                                      | Baubussen                               |                   | 3'000.00          |                  | 5'000          |                   | 18'600.00         |
| 490.02                                      | Int. Verrechnung Kehrrichtentsorgung    |                   | 20'000.00         |                  | 20'000         |                   | 20'000.00         |
| <b>09</b>                                   | <b>Nicht aufteilbare Aufgaben</b>       | <b>489'805.70</b> | <b>150'818.30</b> | <b>459'000</b>   | <b>125'000</b> | <b>493'288.30</b> | <b>169'941.30</b> |
|                                             | <b>Saldo</b>                            |                   | <b>338'987.40</b> |                  | <b>334'000</b> |                   | <b>323'347.00</b> |
| <b>090</b>                                  | <b>Verwaltungsliegenschaften</b>        | <b>489'805.70</b> | <b>150'818.30</b> | <b>459'000</b>   | <b>125'000</b> | <b>493'288.30</b> | <b>169'941.30</b> |
|                                             | <b>Saldo</b>                            |                   | <b>338'987.40</b> |                  | <b>334'000</b> |                   | <b>323'347.00</b> |
| 301.01                                      | Besoldung Hauswartzpersonal             | 96'288.80         |                   | 60'000           |                | 95'372.80         |                   |
| 301.02                                      | Besoldungen La Caverna                  | 59'317.05         |                   | 60'000           |                | 58'729.45         |                   |
| 303.01                                      | Sozialleistungen                        | 7'586.35          |                   | 6'000            |                | 11'637.30         |                   |
| 304                                         | Vorsorge- und Pensionskasse             | 10'158.55         |                   | 9'000            |                | 7'900.45          |                   |
| 305                                         | Unfall- und Krankenversicherung         | 2'340.65          |                   | 2'000            |                | 2'350.90          |                   |
| 306                                         | Dienstkleider                           | 1'829.20          |                   |                  |                |                   |                   |
| 309.01                                      | Personal-, Weiterbildungskosten         | 2'218.10          |                   |                  |                |                   |                   |
| 311                                         | Mobiliar, Maschinen, Einrichtungen      | 16'572.10         |                   |                  |                | 7'231.40          |                   |
| 312.01                                      | Wasser, Energie, Heizmaterial           | 116'189.30        |                   | 100'000          |                | 113'305.00        |                   |
| 313.01                                      | Reinigungs-, Verbrauchsmaterial         | 19'286.90         |                   | 20'000           |                | 13'262.05         |                   |
| 314.01                                      | Unterhaltsarbeiten                      | 36'631.65         |                   | 85'000           |                | 53'742.60         |                   |
| 314.02                                      | Betriebskosten La Caverna               | 50'000.00         |                   | 50'000           |                | 50'000.00         |                   |

| Laufende Rechnung<br>(nach Dienstbereichen) | Rechnung 2016 |            | Voranschlag 2016 |         | Rechnung 2015 |            |
|---------------------------------------------|---------------|------------|------------------|---------|---------------|------------|
|                                             | Aufwand       | Ertrag     | Aufwand          | Ertrag  | Aufwand       | Ertrag     |
| 315.01 Unterhalt Mobiliar, Maschinen        | 39'816.85     |            | 35'000           |         | 43'064.10     |            |
| 316.01 Mieten Garagen FO-Café               | 1'880.00      |            |                  |         | 2'760.00      |            |
| 318.01 Versicherungen                       | 26'964.15     |            | 32'000           |         | 31'063.20     |            |
| 318.02 Telephongebühren                     | 2'726.05      |            |                  |         | 2'869.05      |            |
| 427.01 Mieterträge                          |               | 134'522.50 |                  | 120'000 |               | 140'555.00 |
| 427.02 Pachtzinse                           |               | 9'499.00   |                  | 5'000   |               | 10'702.30  |
| 436.01 Rückerstattungen Dritter             |               | 6'796.80   |                  |         |               | 18'684.00  |

| Laufende Rechnung<br>(nach Dienstbereichen) |                                          | Rechnung 2016       |                   | Voranschlag 2016 |                | Rechnung 2015       |                   |
|---------------------------------------------|------------------------------------------|---------------------|-------------------|------------------|----------------|---------------------|-------------------|
|                                             |                                          | Aufwand             | Ertrag            | Aufwand          | Ertrag         | Aufwand             | Ertrag            |
| <b>1</b>                                    | <b>ÖFFENTLICHE SICHERHEIT</b>            | <b>1'122'483.42</b> | <b>375'991.19</b> | <b>1'246'000</b> | <b>353'000</b> | <b>1'158'858.87</b> | <b>325'011.01</b> |
|                                             | Saldo                                    |                     | 746'492.23        |                  | 893'000        |                     | 833'847.86        |
| <b>10</b>                                   | <b>Rechtsaufsicht</b>                    | <b>136'517.70</b>   | <b>20'841.00</b>  | <b>75'000</b>    | <b>65'000</b>  | <b>117'898.30</b>   | <b>21'040.00</b>  |
|                                             | Saldo                                    |                     | 115'676.70        |                  | 10'000         |                     | 96'858.30         |
| <b>100</b>                                  | <b>Grundbuch</b>                         | <b>136'517.70</b>   | <b>20'841.00</b>  | <b>75'000</b>    | <b>65'000</b>  | <b>117'898.30</b>   | <b>21'040.00</b>  |
|                                             | Saldo                                    |                     | 115'676.70        |                  | 10'000         |                     | 96'858.30         |
| 318.01                                      | Nachführungsgeometer                     | 111'517.70          |                   | 50'000           |                | 92'898.30           |                   |
| 390.01                                      | Int. Verrechnung Finanzverwaltung        | 25'000.00           |                   | 25'000           |                | 25'000.00           |                   |
| 431.01                                      | Registerhaltergebühren                   |                     | 20'841.00         |                  | 25'000         |                     | 21'040.00         |
| 436.01                                      | Eigentümerbeitrag Nachführung            |                     |                   |                  | 40'000         |                     |                   |
| <b>11</b>                                   | <b>Polizei</b>                           | <b>556'533.55</b>   | <b>179'890.04</b> | <b>612'000</b>   | <b>142'000</b> | <b>576'552.17</b>   | <b>138'652.76</b> |
|                                             | Saldo                                    |                     | 376'643.51        |                  | 470'000        |                     | 437'899.41        |
| <b>113</b>                                  | <b>Gemeindepolizei</b>                   | <b>556'533.55</b>   | <b>179'890.04</b> | <b>612'000</b>   | <b>142'000</b> | <b>576'552.17</b>   | <b>138'652.76</b> |
|                                             | Saldo                                    |                     | 376'643.51        |                  | 470'000        |                     | 437'899.41        |
| 301.01                                      | Besoldung                                | 412'131.20          |                   | 440'000          |                | 412'986.60          |                   |
| 301.02                                      | Dienstzulagen                            | 15'913.60           |                   | 17'000           |                | 15'816.70           |                   |
| 303.01                                      | Sozialleistungen                         | 39'335.35           |                   | 44'000           |                | 41'439.15           |                   |
| 304                                         | Vorsorge- und Pensionskasse              | 39'890.20           |                   | 41'000           |                | 39'212.40           |                   |
| 305                                         | Unfall- und Krankenversicherung          | 7'726.30            |                   | 8'000            |                | 7'792.10            |                   |
| 306.01                                      | Dienstkleider                            | 280.80              |                   | 4'000            |                | 7'838.60            |                   |
| 309.02                                      | Aus-, Weiterbildung                      | 6'150.00            |                   | 5'000            |                | 8'561.50            |                   |
| 309.04                                      | Übriger Personalaufwand                  | 1'232.35            |                   | 3'000            |                | 555.05              |                   |
| 310.01                                      | Büromaterial, Drucksachen                | 1'077.45            |                   | 2'000            |                | 2'863.17            |                   |
| 311.01                                      | Ausrüstung                               | 2'250.10            |                   | 5'000            |                | 1'378.50            |                   |
| 313.01                                      | Betriebskosten Fahrzeug                  | 2'292.85            |                   | 5'000            |                | 3'859.50            |                   |
| 313.02                                      | Betriebskosten Radar                     | 3'642.30            |                   | 10'000           |                | 6'316.90            |                   |
| 315.01                                      | Unterhalt, Geräte, Funkanlage            | 300.00              |                   | 2'000            |                | 415.65              |                   |
| 315.02                                      | Unterhalt Mobiliar, Maschinen, Fahrzeuge | 2'857.85            |                   | 3'000            |                | 4'730.10            |                   |
| 316                                         | Miete reg. Ausnüchterungszellen          | 17'217.25           |                   | 16'000           |                | 16'512.80           |                   |
| 317                                         | Spesenentschädigungen                    | 1'470.20            |                   | 2'000            |                | 1'668.20            |                   |
| 318.01                                      | Versicherungen                           | 1'169.90            |                   | 2'000            |                | 1'296.50            |                   |
| 318.02                                      | Telefon- und andere Gebühren             | 1'595.85            |                   | 3'000            |                | 3'152.75            |                   |
| 318.03                                      | Übrige Dienstleistungen Dritter          |                     |                   |                  |                | 156.00              |                   |
| 431.01                                      | Veranstaltungsgebühren                   |                     | 2'400.00          |                  | 3'000          |                     | 2'460.00          |
| 431.02                                      | Verwaltungsgebühren                      |                     |                   |                  |                |                     | 30.00             |
| 431.03                                      | Vergütung Dritter für Dienstleistungen   |                     |                   |                  | 2'000          |                     | 3'000.00          |
| 436.01                                      | Rückerstattungen Dritter                 |                     | 14'580.40         |                  |                |                     | 1'085.00          |
| 437.01                                      | Polizeibussen                            |                     | 35'943.37         |                  | 60'000         |                     | 48'625.11         |
| 437.02                                      | Radarkontrollen                          |                     | 99'966.27         |                  | 50'000         |                     | 56'452.65         |
| 490.01                                      | Int. Verrechnung Verwaltung              |                     | 5'000.00          |                  | 5'000          |                     | 5'000.00          |
| 490.02                                      | Int. Verrechnung Parkplätze              |                     | 22'000.00         |                  | 22'000         |                     | 22'000.00         |
| <b>12</b>                                   | <b>Rechtssprechung</b>                   | <b>59'791.55</b>    |                   | <b>159'000</b>   |                | <b>81'323.55</b>    |                   |
|                                             | Saldo                                    |                     | 59'791.55         |                  | 159'000        |                     | 81'323.55         |
| <b>120</b>                                  | <b>Friedensrichter</b>                   | <b>9'791.55</b>     |                   | <b>9'000</b>     |                | <b>9'891.70</b>     |                   |
|                                             | Saldo                                    |                     | 9'791.55          |                  | 9'000          |                     | 9'891.70          |
| 301.01                                      | Besoldung Kastlan                        | 2'500.00            |                   | 3'000            |                | 2'500.00            |                   |
| 303.01                                      | Soziallasten                             | 202.25              |                   | 500              |                | 207.20              |                   |
| 310.01                                      | Büromaterial, Drucksachen, Spesen        | 1'094.30            |                   | 500              |                | 276.90              |                   |
| 317                                         | Spesenentschädigung                      | 1'000.00            |                   | 1'000            |                | 1'000.00            |                   |
| 318.01                                      | Dienstleistungen Dritter                 | 4'995.00            |                   | 4'000            |                | 5'907.60            |                   |

| Laufende Rechnung<br>(nach Dienstbereichen) |                                              | Rechnung 2016     |                   | Voranschlag 2016 |                | Rechnung 2015     |                   |
|---------------------------------------------|----------------------------------------------|-------------------|-------------------|------------------|----------------|-------------------|-------------------|
|                                             |                                              | Aufwand           | Ertrag            | Aufwand          | Ertrag         | Aufwand           | Ertrag            |
| <b>122</b>                                  | <b>Vormundschaftsbehörde</b>                 | <b>50'000.00</b>  |                   | <b>150'000</b>   |                | <b>71'431.85</b>  |                   |
|                                             | <b>Saldo</b>                                 |                   | <b>50'000.00</b>  |                  | <b>150'000</b> |                   | <b>71'431.85</b>  |
| 352.01                                      | Anteil Kosten Vormundschaftswesen            | 50'000.00         |                   | 110'000          |                | 61'892.65         |                   |
| 352.02                                      | Anteil Kosten KESB Kantonsbürger             |                   |                   | 20'000           |                | 6'065.20          |                   |
| 352.03                                      | Anteil Kosten KESB Schweizerbürger           |                   |                   | 10'000           |                | 2'889.00          |                   |
| 352.04                                      | Anteil Kosten KESB Ausländer                 |                   |                   | 10'000           |                | 585.00            |                   |
| <b>14</b>                                   | <b>Feuerwehr</b>                             | <b>330'351.67</b> | <b>164'610.15</b> | <b>354'000</b>   | <b>146'000</b> | <b>350'299.05</b> | <b>157'068.25</b> |
|                                             | <b>Saldo</b>                                 |                   | <b>165'741.52</b> |                  | <b>208'000</b> |                   | <b>193'230.80</b> |
| <b>140</b>                                  | <b>Feuerwehr</b>                             | <b>330'351.67</b> | <b>164'610.15</b> | <b>354'000</b>   | <b>146'000</b> | <b>350'299.05</b> | <b>157'068.25</b> |
|                                             | <b>Saldo</b>                                 |                   | <b>165'741.52</b> |                  | <b>208'000</b> |                   | <b>193'230.80</b> |
| 301.01                                      | Sold Übungen                                 | 181'506.45        |                   | 180'000          |                | 199'980.45        |                   |
| 301.02                                      | Sold Einsätze                                | 18'536.00         |                   | 30'000           |                | 10'138.00         |                   |
| 303.02                                      | Unfallversicherungsbeiträge                  | 300.50            |                   |                  |                | 692.05            |                   |
| 309.01                                      | Ausbildungs-, Kurskosten                     | 6'052.50          |                   | 6'000            |                | 3'816.90          |                   |
| 309.02                                      | Übriger Personalaufwand                      | 26'667.85         |                   | 20'000           |                | 25'050.60         |                   |
| 310.01                                      | Büromaterial, Drucksachen                    | 3'537.70          |                   | 4'000            |                | 7'062.25          |                   |
| 312.01                                      | Wasser, Energie, Heizmaterial                | 8'995.15          |                   | 5'000            |                | 3'895.75          |                   |
| 313.01                                      | Verbrauchsmaterial                           | 10'182.62         |                   | 15'000           |                | 9'585.45          |                   |
| 313.02                                      | Betriebsstoffe Fahrzeuge                     | 4'314.70          |                   | 6'000            |                | 4'164.70          |                   |
| 314.01                                      | Unterhalt Feuerwehrlokale                    | 10'760.40         |                   | 6'000            |                | 8'639.90          |                   |
| 315.01                                      | Unterhalt Fahrzeuge                          | 15'654.85         |                   | 20'000           |                | 20'384.50         |                   |
| 315.02                                      | Unterhalt Geräte                             | 14'830.75         |                   | 25'000           |                | 21'598.55         |                   |
| 317.01                                      | Verpflegungsspesen, Anlässe                  | 3'736.20          |                   | 10'000           |                | 4'687.05          |                   |
| 318.01                                      | Telefon-, Alarmzentrale                      | 18'396.20         |                   | 21'000           |                | 19'008.20         |                   |
| 318.02                                      | Versicherungen                               | 6'879.80          |                   | 5'000            |                | 6'879.20          |                   |
| 318.03                                      | Porti-, Versandkosten                        |                   |                   | 1'000            |                |                   |                   |
| 318.05                                      | Dienstleistungen Dritter                     |                   |                   |                  |                | 4'715.50          |                   |
| 430.01                                      | Feuerwehrrersatzabgaben                      |                   | 140'229.20        |                  | 130'000        |                   | 141'772.45        |
| 436.01                                      | Rückerstattungen Dritter                     |                   | 22'781.10         |                  | 5'000          |                   | 13'143.80         |
| 452                                         | Rückerstattungen                             |                   |                   |                  | 10'000         |                   |                   |
| 461.01                                      | Kantonsbeiträge                              |                   | 1'599.85          |                  | 1'000          |                   | 2'152.00          |
| <b>15</b>                                   | <b>Militärische Landesverteidigung</b>       | <b>11'532.60</b>  |                   | <b>3'000</b>     |                | <b>3'913.30</b>   |                   |
|                                             | <b>Saldo</b>                                 |                   | <b>11'532.60</b>  |                  | <b>3'000</b>   |                   | <b>3'913.30</b>   |
| <b>150</b>                                  | <b>Militär</b>                               | <b>11'532.60</b>  |                   | <b>3'000</b>     |                | <b>3'913.30</b>   |                   |
|                                             | <b>Saldo</b>                                 |                   | <b>11'532.60</b>  |                  | <b>3'000</b>   |                   | <b>3'913.30</b>   |
| 315.01                                      | Unterhaltsarbeiten                           | 8'032.60          |                   |                  |                | 413.30            |                   |
| 365.01                                      | Schiessen ausser Dienst<br>(Obligatorisches) | 3'500.00          |                   | 3'000            |                | 3'500.00          |                   |
| <b>16</b>                                   | <b>Bevölkerungs- und Kulturgüterschutz</b>   | <b>27'756.35</b>  | <b>10'650.00</b>  | <b>43'000</b>    |                | <b>28'872.50</b>  | <b>8'250.00</b>   |
|                                             | <b>Saldo</b>                                 |                   | <b>17'106.35</b>  |                  | <b>43'000</b>  |                   | <b>20'622.50</b>  |
| <b>160</b>                                  | <b>Zivilschutz</b>                           | <b>1'623.85</b>   | <b>10'650.00</b>  |                  |                | <b>4'518.10</b>   | <b>8'250.00</b>   |
|                                             | <b>Saldo</b>                                 | <b>9'026.15</b>   |                   |                  |                | <b>3'731.90</b>   |                   |
| 318.03                                      | Polyalert                                    | 1'623.85          |                   |                  |                | 1'818.10          |                   |
| 380.01                                      | Einlage Spezialfinanzierung                  |                   |                   |                  |                | 2'700.00          |                   |
| 430.01                                      | Ersatzgebühren Schutzraumplätze              |                   |                   |                  |                |                   | 2'700.00          |
| 460.01                                      | Bundesbeiträge                               |                   | 10'650.00         |                  |                |                   | 5'550.00          |

| Laufende Rechnung<br>(nach Dienstbereichen) |                                   | Rechnung 2016    |                  | Voranschlag 2016 |               | Rechnung 2015    |                  |
|---------------------------------------------|-----------------------------------|------------------|------------------|------------------|---------------|------------------|------------------|
|                                             |                                   | Aufwand          | Ertrag           | Aufwand          | Ertrag        | Aufwand          | Ertrag           |
| <b>161</b>                                  | <b>Kommunaler Führungsstab</b>    | <b>26'132.50</b> |                  | <b>43'000</b>    |               | <b>24'354.40</b> |                  |
|                                             | <b>Saldo</b>                      |                  | <b>26'132.50</b> |                  | <b>43'000</b> |                  | <b>24'354.40</b> |
| 300.03                                      | Kommissionsentschädigungen        | 16'235.90        |                  | 22'000           |               | 16'727.10        |                  |
| 303.01                                      | Sozialleistungen                  | 1'516.15         |                  | 2'000            |               | 1'601.45         |                  |
| 305                                         | Unfall-, Krankenversicherung      | 194.75           |                  | 500              |               | 202.30           |                  |
| 309.01                                      | Ausbildungs-, Kurskosten          | 612.00           |                  | 2'000            |               | 299.40           |                  |
| 309.02                                      | Einsatzplanung, Begehungen        |                  |                  |                  |               | 102.00           |                  |
| 310.01                                      | Büromaterial                      | 82.20            |                  | 1'500            |               |                  |                  |
| 311.01                                      | Ausrüstung, Bekleidung            | 3'803.25         |                  | 2'000            |               | 2'318.90         |                  |
| 315                                         | Unterhalt Material, Maschinen     |                  |                  | 1'000            |               |                  |                  |
| 317                                         | Spesenentschädigungen             | 1'150.00         |                  | 4'000            |               | 1'150.00         |                  |
| 318.01                                      | Telephon- und andere Gebühren     | 2'056.60         |                  | 2'500            |               | 1'953.25         |                  |
| 318.02                                      | Polyalert Meldesystem             |                  |                  | 4'000            |               |                  |                  |
| 318.05                                      | Info-, Präventionsveranstaltungen | 481.65           |                  | 1'500            |               |                  |                  |

| Laufende Rechnung<br>(nach Dienstbereichen) |                                          | Rechnung 2016       |                   | Voranschlag 2016 |                | Rechnung 2015       |                   |
|---------------------------------------------|------------------------------------------|---------------------|-------------------|------------------|----------------|---------------------|-------------------|
|                                             |                                          | Aufwand             | Ertrag            | Aufwand          | Ertrag         | Aufwand             | Ertrag            |
| <b>2</b>                                    | <b>UNTERRICHTSWESEN UND<br/>BILDUNG</b>  | <b>5'648'204.70</b> | <b>397'218.40</b> | <b>5'836'000</b> | <b>389'000</b> | <b>5'594'878.32</b> | <b>452'621.08</b> |
|                                             | Saldo                                    |                     | 5'250'986.30      |                  | 5'447'000      |                     | 5'142'257.24      |
| <b>20</b>                                   | <b>Vorschule</b>                         | <b>94'319.40</b>    | <b>5'602.85</b>   | <b>127'000</b>   | <b>2'000</b>   | <b>96'243.90</b>    | <b>7'027.50</b>   |
|                                             | Saldo                                    |                     | 88'716.55         |                  | 125'000        |                     | 89'216.40         |
| <b>200</b>                                  | <b>Kindergarten</b>                      | <b>94'319.40</b>    | <b>5'602.85</b>   | <b>127'000</b>   | <b>2'000</b>   | <b>96'243.90</b>    | <b>7'027.50</b>   |
|                                             | Saldo                                    |                     | 88'716.55         |                  | 125'000        |                     | 89'216.40         |
| 301.01                                      | Besoldung Hauswartzpersonal              | 37'015.45           |                   | 35'000           |                | 36'636.25           |                   |
| 303.01                                      | Sozialleistungen                         | 2'256.85            |                   | 2'000            |                | 2'340.00            |                   |
| 304.01                                      | Vorsorge-, Pensionskasse                 | 26.95               |                   |                  |                | 1'352.80            |                   |
| 305                                         | Unfall- und Krankenversicherung          | 449.20              |                   | 1'000            |                | 448.85              |                   |
| 309.01                                      | Aus-, Weiterbildung                      | 895.30              |                   | 3'000            |                | 1'663.80            |                   |
| 310.01                                      | Spiel-, Beschäftigungsmaterial           | 6'365.95            |                   | 10'000           |                | 4'998.60            |                   |
| 311.01                                      | Schulmobiliar, -maschinen                | 2'887.95            |                   | 2'000            |                | 254.85              |                   |
| 312.01                                      | Wasser, Energie, Heizmaterial            | 22'414.75           |                   | 20'000           |                | 17'481.50           |                   |
| 313.01                                      | Reinigungs-, Verbrauchsmaterial          | 1'774.65            |                   | 2'000            |                | 2'142.95            |                   |
| 314.01                                      | Baulicher Unterhalt                      | 6'473.65            |                   | 5'000            |                | 9'165.85            |                   |
| 315                                         | Unterhalt Mobilien, Maschinen            | 5'540.55            |                   | 3'000            |                | 2'524.85            |                   |
| 317.01                                      | Sonstiger Schulsport                     |                     |                   | 1'000            |                | 840.00              |                   |
| 318.01                                      | Schülertransporte                        |                     |                   | 34'000           |                | 8'249.00            |                   |
| 318.02                                      | Telephon- und andere Gebühren            | 3'394.15            |                   | 4'000            |                | 3'402.15            |                   |
| 318.03                                      | Versicherungen                           | 4'824.00            |                   | 5'000            |                | 4'742.45            |                   |
| 436.01                                      | Rückerstattungen Dritter                 |                     | 570.50            |                  | 1'000          |                     | 1'469.25          |
| 461.01                                      | Kantonsbeiträge                          |                     | 5'032.35          |                  | 1'000          |                     | 5'558.25          |
| <b>21</b>                                   | <b>Öffentliche Obligatorische Schule</b> | <b>4'620'080.95</b> | <b>209'217.85</b> | <b>4'732'000</b> | <b>208'000</b> | <b>4'546'415.51</b> | <b>260'036.33</b> |
|                                             | Saldo                                    |                     | 4'410'863.10      |                  | 4'524'000      |                     | 4'286'379.18      |
| <b>210</b>                                  | <b>Primarschule (1 H - 8 H)</b>          | <b>3'146'188.69</b> | <b>146'352.55</b> | <b>3'257'000</b> | <b>132'000</b> | <b>3'178'046.29</b> | <b>153'322.45</b> |
|                                             | Saldo                                    |                     | 2'999'836.14      |                  | 3'125'000      |                     | 3'024'723.84      |
| 301.01                                      | Besoldung Hauswartzpersonal              | 279'490.70          |                   | 330'000          |                | 270'549.30          |                   |
| 302.01                                      | Besoldung Fachlehrer                     | 11'673.90           |                   | 12'000           |                | 10'552.15           |                   |
| 302.03                                      | Pädagogischer Support EDV                | 21'002.45           |                   | 22'000           |                | 20'868.25           |                   |
| 303.01                                      | Sozialleistungen                         | 29'493.85           |                   | 35'000           |                | 28'190.10           |                   |
| 304.01                                      | Vorsorge- und Pensionskasse              | 23'340.25           |                   | 36'000           |                | 21'413.10           |                   |
| 305                                         | Unfall- und Krankenversicherung          | 5'495.85            |                   | 6'000            |                | 5'438.40            |                   |
| 309.01                                      | Aus-, Weiterbildung                      | 21'494.50           |                   | 15'000           |                | 19'214.30           |                   |
| 310.01                                      | Schulmaterial, Lehrmittel                | 102'669.69          |                   | 110'000          |                | 105'901.93          |                   |
| 310.02                                      | Schüler-, Lehrerbibliothek               | 484.55              |                   | 2'000            |                | 553.36              |                   |
| 310.04                                      | Software (ICT)                           | 8'238.20            |                   | 13'000           |                | 6'314.85            |                   |
| 311.01                                      | Apparate und Geräte                      |                     |                   | 6'000            |                | 8'915.90            |                   |
| 311.02                                      | Schulmobiliar                            |                     |                   | 1'000            |                | 3'161.25            |                   |
| 311.04                                      | Hardware (ICT)                           | 17'307.40           |                   | 25'000           |                | 22'986.80           |                   |
| 312.01                                      | Wasser, Energie, Heizmaterial            | 65'746.30           |                   | 85'000           |                | 54'319.10           |                   |
| 313.01                                      | Reinigungs-, Verbrauchsmaterial          | 16'029.15           |                   | 18'000           |                | 21'654.00           |                   |
| 314.01                                      | Unterhaltsarbeiten                       | 30'327.40           |                   | 50'000           |                | 43'214.50           |                   |
| 315                                         | Unterhalt Mobilien, Maschinen            | 38'288.20           |                   | 40'000           |                | 34'093.15           |                   |
| 317.01                                      | Sonstiger Schulsport                     | 50'757.40           |                   | 50'000           |                | 44'990.00           |                   |
| 317.03                                      | Schullager                               | 3'712.00            |                   | 5'000            |                | 4'672.00            |                   |
| 317.04                                      | Spesenentschädigungen                    |                     |                   | 3'000            |                |                     |                   |
| 318.01                                      | Versicherungen                           | 31'809.40           |                   | 33'000           |                | 32'683.95           |                   |
| 318.02                                      | Schülertransporte                        | 175'040.40          |                   | 147'000          |                | 170'097.50          |                   |
| 318.03                                      | Telefon- und andere Gebühren             | 123.00              |                   | 2'000            |                | 216.00              |                   |
| 361                                         | Beiträge an Lehrergehälter               | 2'213'664.10        |                   | 2'211'000        |                | 2'248'046.40        |                   |
| 427.01                                      | Mieterträge Abwartwohnungen              |                     | 11'280.00         |                  | 12'000         |                     | 11'280.00         |
| 436.01                                      | Rückerstattungen Eltern                  |                     | 14'180.00         |                  | 10'000         |                     | 14'153.40         |
| 436.02                                      | Benützungsgebühren                       |                     | 1'825.00          |                  | 2'000          |                     | 1'750.00          |
| 436.04                                      | Rückerstattungen Dritter                 |                     | 99'980.55         |                  | 73'000         |                     | 91'716.75         |
| 461.01                                      | Kantonsbeiträge                          |                     | 19'087.00         |                  | 35'000         |                     | 34'422.30         |

| Laufende Rechnung<br>(nach Dienstbereichen) |                                           | Rechnung 2016       |                     | Voranschlag 2016 |                  | Rechnung 2015       |                     |
|---------------------------------------------|-------------------------------------------|---------------------|---------------------|------------------|------------------|---------------------|---------------------|
|                                             |                                           | Aufwand             | Ertrag              | Aufwand          | Ertrag           | Aufwand             | Ertrag              |
| <b>211</b>                                  | <b>Orientierungsschule (9 OS - 11 OS)</b> | <b>1'473'892.26</b> | <b>62'865.30</b>    | <b>1'475'000</b> | <b>76'000</b>    | <b>1'368'369.22</b> | <b>106'713.88</b>   |
|                                             | <b>Saldo</b>                              |                     | <b>1'411'026.96</b> |                  | <b>1'399'000</b> |                     | <b>1'261'655.34</b> |
| 301.01                                      | Besoldung Hauswartzpersonal               | 156'133.70          |                     | 154'000          |                  | 156'693.40          |                     |
| 302.04                                      | Pädagogischer Support EDV                 | 48'098.10           |                     | 49'000           |                  | 48'173.95           |                     |
| 303.01                                      | Sozialleistungen                          | 22'161.90           |                     | 30'000           |                  | 20'292.55           |                     |
| 304.01                                      | Vorsorge- und Pensionskasse               | 21'103.75           |                     | 36'000           |                  | 19'212.90           |                     |
| 305                                         | Unfall- und Krankenversicherung           | 3'868.65            |                     | 5'000            |                  | 3'552.45            |                     |
| 309                                         | Aus-, Weiterbildung                       | 8'812.50            |                     | 15'000           |                  | 6'443.70            |                     |
| 310.01                                      | Schulmaterial, Lehrmittel                 | 73'597.91           |                     | 100'000          |                  | 81'183.57           |                     |
| 310.02                                      | Schüler-, Lehrerbibliothek                | 7'937.00            |                     | 10'000           |                  | 8'593.60            |                     |
| 310.04                                      | Software (ICT)                            | 12'167.35           |                     | 13'000           |                  | 5'258.15            |                     |
| 311.01                                      | Maschinen, Apparate                       | 722.60              |                     | 5'000            |                  | 1'564.40            |                     |
| 311.02                                      | Mobilien                                  |                     |                     |                  |                  | 2'591.60            |                     |
| 311.04                                      | Hardware (ICT)                            | 32'773.30           |                     | 35'000           |                  | 26'211.60           |                     |
| 312                                         | Wasser, Energie, Heizmaterial             | 85'193.55           |                     | 90'000           |                  | 87'901.90           |                     |
| 313                                         | Verbrauchs-, Reinigungsmaterial           | 18'233.00           |                     | 10'000           |                  | 15'228.50           |                     |
| 314                                         | Baulicher Unterhalt                       | 23'999.00           |                     | 10'000           |                  | 3'962.55            |                     |
| 315                                         | Unterhalt Mobilien, Maschinen             | 50'410.30           |                     | 30'000           |                  | 41'757.15           |                     |
| 317.01                                      | Sonstiger Schulsport                      | 13'099.60           |                     | 15'000           |                  | 12'420.00           |                     |
| 317.02                                      | Projekt Schule und Sport                  | 426.80              |                     | 8'000            |                  | 1'642.70            |                     |
| 317.03                                      | Schullager                                | 7'331.80            |                     | 10'000           |                  | 6'640.00            |                     |
| 317.04                                      | Spesenentschädigungen                     |                     |                     | 2'000            |                  |                     |                     |
| 318.01                                      | Schülertransporte                         | 36'762.60           |                     | 30'000           |                  | 54'111.00           |                     |
| 318.02                                      | Telephon- und andere Gebühren             | 1'894.65            |                     | 12'000           |                  | 2'072.15            |                     |
| 318.03                                      | Versicherungen                            | 33'232.40           |                     | 35'000           |                  | 32'648.60           |                     |
| 318.05                                      | Überregionale Strukturen OS               | 6'000.00            |                     |                  |                  |                     |                     |
| 361                                         | Beiträge an Lehrergehälter                | 788'757.80          |                     | 726'000          |                  | 689'756.80          |                     |
| 362.01                                      | Schulgelder Vorlehrklasse                 | 21'174.00           |                     | 45'000           |                  | 40'456.00           |                     |
| 427.01                                      | Mieterträge Abwartwohnung                 |                     | 10'800.00           |                  | 11'000           |                     | 10'800.00           |
| 433.01                                      | Schulgelder                               |                     | 10'000.00           |                  | 10'000           |                     | 20'000.00           |
| 436.01                                      | Rückerstattungen Dritter                  |                     | 113.80              |                  |                  |                     | 22'194.78           |
| 436.02                                      | Benützungsgebühren                        |                     | 23'930.15           |                  | 20'000           |                     | 23'592.55           |
| 461.01                                      | Kantonsbeiträge                           |                     | 18'021.35           |                  | 35'000           |                     | 30'126.55           |
| <b>22</b>                                   | <b>Sonderschulen</b>                      | <b>133'196.30</b>   | <b>32'432.00</b>    | <b>142'000</b>   | <b>25'000</b>    | <b>148'384.65</b>   | <b>30'034.00</b>    |
|                                             | <b>Saldo</b>                              |                     | <b>100'764.30</b>   |                  | <b>117'000</b>   |                     | <b>118'350.65</b>   |
| <b>220</b>                                  | <b>Sonderschulen</b>                      | <b>133'196.30</b>   | <b>32'432.00</b>    | <b>142'000</b>   | <b>25'000</b>    | <b>148'384.65</b>   | <b>30'034.00</b>    |
|                                             | <b>Saldo</b>                              |                     | <b>100'764.30</b>   |                  | <b>117'000</b>   |                     | <b>118'350.65</b>   |
| 361                                         | Beiträge an Institutionen                 | 104'968.30          |                     | 107'000          |                  | 117'722.65          |                     |
| 365.01                                      | Insieme Oberwallis                        | 11'812.00           |                     | 15'000           |                  | 13'230.00           |                     |
| 365.02                                      | Sonderschulen                             | 16'416.00           |                     | 20'000           |                  | 17'432.00           |                     |
| 433                                         | Elternbeiträge Schulgelder                |                     | 32'432.00           |                  | 25'000           |                     | 30'034.00           |
| <b>23</b>                                   | <b>Berufsbildung</b>                      | <b>96'285.90</b>    | <b>36'303.60</b>    | <b>140'000</b>   | <b>50'000</b>    | <b>92'826.70</b>    | <b>46'965.90</b>    |
|                                             | <b>Saldo</b>                              |                     | <b>59'982.30</b>    |                  | <b>90'000</b>    |                     | <b>45'860.80</b>    |
| <b>239</b>                                  | <b>Übriges berufliches Bildungswesen</b>  | <b>96'285.90</b>    | <b>36'303.60</b>    | <b>140'000</b>   | <b>50'000</b>    | <b>92'826.70</b>    | <b>46'965.90</b>    |
|                                             | <b>Saldo</b>                              |                     | <b>59'982.30</b>    |                  | <b>90'000</b>    |                     | <b>45'860.80</b>    |
| 364.01                                      | Fahrkosten Lernende (Bahnen)              | 73'286.90           |                     | 90'000           |                  | 72'105.20           |                     |
| 364.02                                      | Fahrkosten Lernende (Private)             | 22'999.00           |                     | 50'000           |                  | 20'721.50           |                     |
| 461                                         | Kantonsbeiträge                           |                     | 36'303.60           |                  | 50'000           |                     | 46'965.90           |

| Laufende Rechnung<br>(nach Dienstbereichen) |                                  | Rechnung 2016     |                   | Voranschlag 2016 |                | Rechnung 2015     |                   |
|---------------------------------------------|----------------------------------|-------------------|-------------------|------------------|----------------|-------------------|-------------------|
|                                             |                                  | Aufwand           | Ertrag            | Aufwand          | Ertrag         | Aufwand           | Ertrag            |
| <b>29</b>                                   | <b>Übriges Bildungswesen</b>     | <b>704'322.15</b> | <b>113'662.10</b> | <b>695'000</b>   | <b>104'000</b> | <b>711'007.56</b> | <b>108'557.35</b> |
|                                             | Saldo                            |                   | 590'660.05        |                  | 591'000        |                   | 602'450.21        |
| <b>290</b>                                  | <b>Schulleitung</b>              | <b>639'069.35</b> | <b>53'551.10</b>  | <b>641'000</b>   | <b>50'000</b>  | <b>645'517.61</b> | <b>44'086.25</b>  |
|                                             | Saldo                            |                   | 585'518.25        |                  | 591'000        |                   | 601'431.36        |
| 301.01                                      | Besoldungen                      | 486'228.10        |                   | 493'000          |                | 488'240.50        |                   |
| 303.01                                      | Sozialleistungen                 | 45'742.65         |                   | 46'000           |                | 47'092.00         |                   |
| 304                                         | Vorsorge- und Pensionskasse      | 87'835.00         |                   | 82'000           |                | 83'435.65         |                   |
| 305                                         | Unfall- und Krankenversicherung  | 8'773.40          |                   | 6'000            |                | 8'688.70          |                   |
| 309.01                                      | Übriger Personalaufwand          | 1'413.00          |                   | 4'000            |                | 6'055.45          |                   |
| 310.01                                      | Büromaterial, Drucksachen        | 3'156.30          |                   | 3'000            |                | 5'663.11          |                   |
| 311.02                                      | Möbilien                         |                   |                   | 1'000            |                |                   |                   |
| 315.01                                      | Unterhalt Mobiliar, Maschinen    |                   |                   | 1'000            |                |                   |                   |
| 317                                         | Spesenentschädigungen            | 5'400.00          |                   | 3'000            |                | 5'400.00          |                   |
| 318.01                                      | Porti-, Versandkosten            | 520.90            |                   | 2'000            |                | 942.20            |                   |
| 436.01                                      | Rückerstattungen Dritter         |                   |                   |                  |                |                   | 74.10             |
| 461.01                                      | Kantonsbeiträge                  |                   | 53'551.10         |                  | 50'000         |                   | 44'012.15         |
| <b>292</b>                                  | <b>Erwachsenenbildung</b>        | <b>65'252.80</b>  | <b>60'111.00</b>  | <b>54'000</b>    | <b>54'000</b>  | <b>65'489.95</b>  | <b>64'471.10</b>  |
|                                             | Saldo                            |                   | 5'141.80          |                  |                |                   | 1'018.85          |
| 301                                         | Besoldungen Lehrpersonal/Leitung | 56'463.20         |                   | 45'000           |                | 57'372.45         |                   |
| 303                                         | Sozialleistungen                 | 5'352.95          |                   | 4'000            |                | 5'258.85          |                   |
| 305                                         | Unfall- und Krankenversicherung  | 782.20            |                   | 1'000            |                | 790.95            |                   |
| 310.01                                      | Schulmaterial, Lehrmittel        | 321.90            |                   | 1'000            |                | 266.00            |                   |
| 310.02                                      | Publikationen                    | 1'708.55          |                   | 2'000            |                | 967.70            |                   |
| 317                                         | Spesenentschädigungen            | 624.00            |                   | 1'000            |                | 834.00            |                   |
| 433                                         | Schulgelder                      |                   | 60'111.00         |                  | 54'000         |                   | 62'915.00         |
| 436.01                                      | Rückerstattungen Dritter         |                   |                   |                  |                |                   | 1'556.10          |



| Laufende Rechnung<br>(nach Dienstbereichen) |                                     | Rechnung 2016       |                   | Voranschlag 2016 |                | Rechnung 2015       |                   |
|---------------------------------------------|-------------------------------------|---------------------|-------------------|------------------|----------------|---------------------|-------------------|
|                                             |                                     | Aufwand             | Ertrag            | Aufwand          | Ertrag         | Aufwand             | Ertrag            |
| <b>3</b>                                    | <b>KULTUR, FREIZEIT UND KULTUS</b>  | <b>2'605'243.96</b> | <b>473'142.05</b> | <b>2'582'000</b> | <b>402'000</b> | <b>2'416'455.68</b> | <b>493'098.50</b> |
|                                             | Saldo                               |                     | 2'132'101.91      |                  | 2'180'000      |                     | 1'923'357.18      |
| <b>30</b>                                   | <b>Kulturförderung</b>              | <b>619'063.76</b>   | <b>112'659.25</b> | <b>647'000</b>   | <b>107'000</b> | <b>582'769.03</b>   | <b>129'819.20</b> |
|                                             | Saldo                               |                     | 506'404.51        |                  | 540'000        |                     | 452'949.83        |
| <b>300</b>                                  | <b>Bibliothek Haus Aletsch</b>      | <b>161'221.36</b>   | <b>26'018.75</b>  | <b>174'000</b>   | <b>16'000</b>  | <b>157'562.53</b>   | <b>40'721.70</b>  |
|                                             | Saldo                               |                     | 135'202.61        |                  | 158'000        |                     | 116'840.83        |
| 301.01                                      | Besoldungen                         | 101'150.35          |                   | 100'000          |                | 102'018.25          |                   |
| 303.01                                      | Sozialleistungen                    | 8'266.95            |                   | 10'000           |                | 8'235.00            |                   |
| 304                                         | Vorsorge-, Pensionskasse            | 8'515.10            |                   | 9'000            |                | 8'481.60            |                   |
| 305                                         | Unfall- und Krankenversicherung     | 1'617.40            |                   | 2'000            |                | 1'586.70            |                   |
| 309                                         | Übriger Personalaufwand             | 936.90              |                   | 5'000            |                | 1'297.15            |                   |
| 310.01                                      | Büromaterial, Drucksachen           | 3'105.55            |                   | 4'000            |                | 2'505.05            |                   |
| 310.02                                      | Bücher, Tonträger                   | 24'536.36           |                   | 26'000           |                | 24'544.98           |                   |
| 311.01                                      | Möbilien                            |                     |                   | 1'000            |                |                     |                   |
| 311.02                                      | Maschinen, Apparate, Geräte         | 2'500.00            |                   | 5'000            |                | 2'500.00            |                   |
| 312.01                                      | Wasser, Energie, Heizmaterial       | 1'598.85            |                   | 4'000            |                | 1'741.10            |                   |
| 314.01                                      | Unterhaltsarbeiten                  | 1'889.25            |                   | 2'000            |                |                     |                   |
| 315                                         | Unterhalt Mobiliar, Maschinen       | 4'496.65            |                   | 2'000            |                | 2'012.00            |                   |
| 318.01                                      | Telephon- und andere Gebühren       | 573.10              |                   | 1'000            |                | 632.80              |                   |
| 318.02                                      | Porti-, Versandkosten               | 2'034.90            |                   | 3'000            |                | 2'007.90            |                   |
| 434                                         | Gebühren                            |                     | 1'945.55          |                  | 2'000          |                     | 1'735.35          |
| 436.01                                      | Rückerstattungen Dritter            |                     | 11'287.20         |                  | 2'000          |                     | 25'795.35         |
| 461.01                                      | Kantonsbeiträge                     |                     | 12'786.00         |                  | 12'000         |                     | 13'191.00         |
| <b>304</b>                                  | <b>Musikschulen</b>                 | <b>51'140.50</b>    |                   | <b>50'000</b>    |                | <b>50'388.50</b>    |                   |
|                                             | Saldo                               |                     | 51'140.50         |                  | 50'000         |                     | 50'388.50         |
| 365.01                                      | Musikschule Belalp                  | 10'000.00           |                   | 10'000           |                | 10'000.00           |                   |
| 365.02                                      | Musikschule Oberwallis (AMO)        | 41'140.50           |                   | 40'000           |                | 40'388.50           |                   |
| <b>308</b>                                  | <b>Zentrum Missione</b>             | <b>217'214.00</b>   | <b>86'640.50</b>  | <b>237'000</b>   | <b>91'000</b>  | <b>203'838.75</b>   | <b>89'097.50</b>  |
|                                             | Saldo                               |                     | 130'573.50        |                  | 146'000        |                     | 114'741.25        |
| 301                                         | Besoldung Hauswartzpersonal         | 118'102.75          |                   | 119'000          |                | 112'133.35          |                   |
| 303                                         | Sozialleistungen                    | 11'249.55           |                   | 10'000           |                | 10'997.50           |                   |
| 304                                         | Vorsorge-, Pensionskasse            | 9'940.45            |                   | 10'000           |                | 9'805.20            |                   |
| 305                                         | Unfall- und Krankenversicherung     | 2'305.30            |                   | 2'000            |                | 2'230.65            |                   |
| 310.01                                      | Büromaterial                        |                     |                   | 1'000            |                |                     |                   |
| 311                                         | Möbilien, Maschinen                 |                     |                   | 5'000            |                |                     |                   |
| 312                                         | Wasser, Energie, Heizmaterial       | 25'636.10           |                   | 25'000           |                | 27'195.25           |                   |
| 313                                         | Verbrauchsmaterial                  | 6'347.70            |                   | 5'000            |                | 2'454.85            |                   |
| 314                                         | Baulicher Unterhalt                 | 9'163.40            |                   | 20'000           |                | 2'448.40            |                   |
| 315                                         | Unterhalt Möbilien, Maschinen       | 18'053.10           |                   | 25'000           |                | 20'151.40           |                   |
| 318.01                                      | Versicherungen                      | 11'481.65           |                   | 10'000           |                | 11'272.15           |                   |
| 318.02                                      | Telephon- und andere Gebühren       | 1'934.00            |                   | 2'000            |                | 2'150.00            |                   |
| 318.03                                      | Porti- und Versandkosten            | 3'000.00            |                   | 3'000            |                | 3'000.00            |                   |
| 427                                         | Mieterträge Abwartwohnung           |                     | 10'800.00         |                  | 11'000         |                     | 10'800.00         |
| 434.01                                      | Benützungsgebühren                  |                     | 75'840.50         |                  | 80'000         |                     | 78'297.50         |
| <b>309</b>                                  | <b>Übrige Kulturförderung</b>       | <b>189'487.90</b>   |                   | <b>186'000</b>   |                | <b>170'979.25</b>   |                   |
|                                             | Saldo                               |                     | 189'487.90        |                  | 186'000        |                     | 170'979.25        |
| 363                                         | Kulturförderung Schule              | 6'000.00            |                   | 6'000            |                | 6'000.00            |                   |
| 365.01                                      | Beiträge Dorfvereine (Kultur)       | 118'953.40          |                   | 120'000          |                | 99'159.95           |                   |
| 365.03                                      | Beiträge kulturelle Veranstaltungen | 14'534.50           |                   | 10'000           |                | 15'819.30           |                   |
| 365.04                                      | Beitrag Kulturkommission            | 50'000.00           |                   | 50'000           |                | 50'000.00           |                   |

| Laufende Rechnung<br>(nach Dienstbereichen) |                                                       | Rechnung 2016     |                   | Voranschlag 2016 |                | Rechnung 2015     |                   |
|---------------------------------------------|-------------------------------------------------------|-------------------|-------------------|------------------|----------------|-------------------|-------------------|
|                                             |                                                       | Aufwand           | Ertrag            | Aufwand          | Ertrag         | Aufwand           | Ertrag            |
| 31                                          | <b>Denkmalpflege und Heimatschutz</b>                 | <b>2'119.80</b>   |                   | <b>20'000</b>    |                | <b>13'404.85</b>  |                   |
|                                             | Saldo                                                 |                   | 2'119.80          |                  | 20'000         |                   | 13'404.85         |
| 310                                         | <b>Denkmalpflege und Heimatschutz</b>                 | <b>2'119.80</b>   |                   | <b>20'000</b>    |                | <b>13'404.85</b>  |                   |
|                                             | Saldo                                                 |                   | 2'119.80          |                  | 20'000         |                   | 13'404.85         |
| 365.01                                      | Beiträge an Steinplattendächer                        | 2'119.80          |                   | 20'000           |                | 13'404.85         |                   |
| 33                                          | <b>Parkanlagen und Wanderwege</b>                     | <b>500'530.00</b> | <b>98'576.70</b>  | <b>499'000</b>   | <b>70'000</b>  | <b>416'856.39</b> | <b>87'287.50</b>  |
|                                             | Saldo                                                 |                   | 401'953.30        |                  | 429'000        |                   | 329'568.89        |
| 330                                         | <b>Parkanlagen, Kinderspielplätze,<br/>Wanderwege</b> | <b>387'895.00</b> | <b>5'919.65</b>   | <b>344'000</b>   |                | <b>279'036.64</b> | <b>901.00</b>     |
|                                             | Saldo                                                 |                   | 381'975.35        |                  | 344'000        |                   | 278'135.64        |
| 301.01                                      | Besoldungen                                           | 45'189.50         |                   | 55'000           |                | 44'850.45         |                   |
| 303.01                                      | Sozialleistungen                                      | 7'117.95          |                   | 8'000            |                | 7'241.65          |                   |
| 304                                         | Vorsorge-, Pensionskasse                              | 3'606.55          |                   | 4'000            |                | 3'556.80          |                   |
| 305                                         | Unfall- und Krankenversicherung                       | 1'246.90          |                   | 1'000            |                | 1'258.15          |                   |
| 311                                         | Spielgeräte                                           | 673.00            |                   |                  |                | 3'768.35          |                   |
| 312                                         | Wasser, Energie                                       | 816.30            |                   | 1'000            |                | 320.00            |                   |
| 313.01                                      | Verbrauchsmaterial, Pflanzen                          | 45'835.70         |                   | 50'000           |                | 38'297.74         |                   |
| 314.01                                      | Unterhaltsarbeiten                                    | 112.65            |                   | 25'000           |                | 3'588.60          |                   |
| 314.03                                      | Unterhalt Wanderwege                                  | 283'296.45        |                   | 200'000          |                | 176'154.90        |                   |
| 436.01                                      | Rückerstattungen Dritter                              |                   |                   |                  |                |                   | 901.00            |
| 461.01                                      | Kantonsbeiträge                                       |                   | 5'919.65          |                  |                |                   |                   |
| 331                                         | <b>Hexenkessel Blatten</b>                            | <b>112'635.00</b> | <b>92'657.05</b>  | <b>155'000</b>   | <b>70'000</b>  | <b>137'819.75</b> | <b>86'386.50</b>  |
|                                             | Saldo                                                 |                   | 19'977.95         |                  | 85'000         |                   | 51'433.25         |
| 301                                         | Besoldungen                                           | 66'779.50         |                   | 76'000           |                | 66'334.00         |                   |
| 303                                         | Sozialversicherungsbeiträge                           | 6'279.60          |                   | 8'000            |                | 6'647.00          |                   |
| 304                                         | Vorsorge- und Pensionskasse                           | 4'714.25          |                   | 4'000            |                | 2'640.00          |                   |
| 305                                         | Unfall- und Krankenversicherung                       | 1'174.15          |                   | 2'000            |                | 1'215.75          |                   |
| 309                                         | Übriger Personalaufwand                               | 500.00            |                   | 2'000            |                |                   |                   |
| 311                                         | Maschinen, Geräte, Ausrüstungen                       | 667.45            |                   | 2'000            |                |                   |                   |
| 312                                         | Wasser, Energie                                       | 1'519.40          |                   | 2'000            |                | 1'206.55          |                   |
| 313.01                                      | Verbrauchsmaterial                                    | 741.85            |                   | 2'000            |                | 513.35            |                   |
| 313.02                                      | Wareneinkauf                                          | 15'260.55         |                   | 10'000           |                | 18'944.85         |                   |
| 314                                         | Baulicher Unterhalt                                   | 13'079.75         |                   | 25'000           |                | 38'286.60         |                   |
| 315                                         | Unterhalt Maschinen, Geräte                           | 359.40            |                   | 1'000            |                | 524.70            |                   |
| 318.01                                      | Versicherungen                                        |                   |                   | 3'000            |                |                   |                   |
| 318.02                                      | Telefon- und andere Gebühren                          | 1'559.10          |                   | 3'000            |                | 1'506.95          |                   |
| 322.01                                      | Kapitalaufwand                                        |                   |                   | 15'000           |                |                   |                   |
| 435                                         | Einnahmen aus Betrieb Hexenkessel                     |                   | 80'905.70         |                  | 70'000         |                   | 86'386.50         |
| 436                                         | Rückerstattungen Dritter                              |                   | 11'751.35         |                  |                |                   |                   |
| 34                                          | <b>Sport</b>                                          | <b>603'275.45</b> | <b>223'882.85</b> | <b>609'000</b>   | <b>200'000</b> | <b>599'351.66</b> | <b>244'791.80</b> |
|                                             | Saldo                                                 |                   | 379'392.60        |                  | 409'000        |                   | 354'559.86        |
| 340                                         | <b>Sportanlagen</b>                                   | <b>242'481.35</b> | <b>7'040.00</b>   | <b>247'000</b>   |                | <b>243'042.30</b> | <b>6'068.80</b>   |
|                                             | Saldo                                                 |                   | 235'441.35        |                  | 247'000        |                   | 236'973.50        |
| 311                                         | Maschinen, Geräte                                     |                   |                   | 10'000           |                | 1'068.10          |                   |
| 312.01                                      | Wasser, Energie, Heizmaterial                         | 31'425.70         |                   | 30'000           |                | 27'363.85         |                   |
| 313                                         | Verbrauchsmaterialien                                 | 32'716.15         |                   | 25'000           |                | 14'914.85         |                   |
| 314.01                                      | Unterhalt Sportanlagen                                | 7'668.70          |                   | 15'000           |                | 26'253.90         |                   |
| 315                                         | Unterhalt Maschinen, Fahrzeuge                        | 8'219.35          |                   | 10'000           |                | 11'651.10         |                   |
| 318.01                                      | Versicherungen                                        | 6'311.45          |                   | 7'000            |                | 6'193.50          |                   |
| 365.01                                      | Beiträge an Sportvereine                              | 6'140.00          |                   |                  |                | 5'597.00          |                   |
| 390.01                                      | Int. Verrechnung Werkhof                              | 150'000.00        |                   | 150'000          |                | 150'000.00        |                   |
| 427.01                                      | Mieterträge                                           |                   | 6'790.00          |                  |                |                   | 3'870.00          |

| Laufende Rechnung<br>(nach Dienstbereichen) |                                                                    | Rechnung 2016     |                   | Voranschlag 2016 |                | Rechnung 2015     |                   |
|---------------------------------------------|--------------------------------------------------------------------|-------------------|-------------------|------------------|----------------|-------------------|-------------------|
|                                             |                                                                    | Aufwand           | Ertrag            | Aufwand          | Ertrag         | Aufwand           | Ertrag            |
| 436.01                                      | Rückerstattungen Dritter                                           |                   |                   |                  |                |                   | 1'948.80          |
| 436.02                                      | Rückerstattung Anteil Stromkosten                                  |                   | 250.00            |                  |                |                   | 250.00            |
| <b>341</b>                                  | <b>Freiluftbad Bammatta</b>                                        | <b>359'460.10</b> | <b>216'842.85</b> | <b>359'000</b>   | <b>200'000</b> | <b>345'776.31</b> | <b>238'723.00</b> |
|                                             | <b>Saldo</b>                                                       |                   | <b>142'617.25</b> |                  | <b>159'000</b> |                   | <b>107'053.31</b> |
| 301.01                                      | Besoldungen                                                        | 179'524.80        |                   | 175'000          |                | 166'390.90        |                   |
| 303                                         | Sozialleistungen                                                   | 16'659.15         |                   | 27'000           |                | 28'093.55         |                   |
| 304                                         | Vorsorge- und Pensionskasse                                        | 14'692.05         |                   | 15'000           |                | 1'932.00          |                   |
| 305                                         | Unfall- und Krankenversicherung                                    | 3'263.80          |                   | 3'000            |                | 3'071.70          |                   |
| 311.01                                      | Maschinen                                                          | 3'165.50          |                   | 5'000            |                | 1'839.15          |                   |
| 311.02                                      | Einrichtungen                                                      |                   |                   | 2'000            |                |                   |                   |
| 312                                         | Wasser, -aufbereitung, Energie                                     | 32'586.85         |                   | 25'000           |                | 26'684.65         |                   |
| 313.01                                      | Verbrauchsmaterialien                                              | 15'302.15         |                   | 20'000           |                | 14'003.00         |                   |
| 313.02                                      | Wareneinkauf                                                       | 62'621.25         |                   | 50'000           |                | 69'653.31         |                   |
| 314                                         | Baulicher Unterhalt                                                | 8'051.90          |                   | 20'000           |                | 3'886.50          |                   |
| 315                                         | Unterhalt Mobiliar, Maschinen                                      | 17'278.00         |                   | 10'000           |                | 24'440.40         |                   |
| 318.01                                      | Versicherungen                                                     | 5'151.30          |                   | 6'000            |                | 5'061.00          |                   |
| 318.02                                      | Telephon- und andere Gebühren                                      | 1'163.35          |                   | 1'000            |                | 720.15            |                   |
| 435.01                                      | Einnahmen Betrieb Bad Bammatta                                     |                   | 203'471.20        |                  | 200'000        |                   | 235'611.90        |
| 436.01                                      | Rückerstattungen Dritter                                           |                   | 13'371.65         |                  |                |                   | 3'111.10          |
| <b>342</b>                                  | <b>Skate- und Funpark Stapfen</b>                                  | <b>1'334.00</b>   |                   | <b>3'000</b>     |                | <b>10'533.05</b>  |                   |
|                                             | <b>Saldo</b>                                                       |                   | <b>1'334.00</b>   |                  | <b>3'000</b>   |                   | <b>10'533.05</b>  |
| 312                                         | Wasser, Energie                                                    | 475.80            |                   | 1'000            |                | 647.05            |                   |
| 314                                         | Unterhaltsarbeiten                                                 | 823.65            |                   | 1'500            |                | 9'850.60          |                   |
| 318                                         | Versicherungen                                                     | 34.55             |                   | 500              |                | 35.40             |                   |
| <b>39</b>                                   | <b>Kirche</b>                                                      | <b>880'254.95</b> | <b>38'023.25</b>  | <b>807'000</b>   | <b>25'000</b>  | <b>804'073.75</b> | <b>31'200.00</b>  |
|                                             | <b>Saldo</b>                                                       |                   | <b>842'231.70</b> |                  | <b>782'000</b> |                   | <b>772'873.75</b> |
| <b>390</b>                                  | <b>Römisch-katholische Kirche</b>                                  | <b>827'774.95</b> | <b>38'023.25</b>  | <b>757'000</b>   | <b>25'000</b>  | <b>758'953.75</b> | <b>31'200.00</b>  |
|                                             | <b>Saldo</b>                                                       |                   | <b>789'751.70</b> |                  | <b>732'000</b> |                   | <b>727'753.75</b> |
| 362.01                                      | Besoldungen                                                        | 545'376.10        |                   | 484'000          |                | 507'654.40        |                   |
| 362.02                                      | Besoldungen Organisten                                             | 52'890.80         |                   | 52'000           |                | 49'787.40         |                   |
| 362.03                                      | Sozialleistungen                                                   | 52'698.50         |                   | 52'000           |                | 50'449.00         |                   |
| 362.04                                      | Vorsorge-, Pensionskasse                                           | 61'658.95         |                   | 53'000           |                | 65'287.20         |                   |
| 362.05                                      | Unfall-, Krankenversicherung                                       | 10'555.30         |                   | 11'000           |                | 9'803.30          |                   |
| 362.12                                      | Wasser, Energie, Heizmaterial                                      | 19'529.85         |                   | 10'000           |                | 1'327.00          |                   |
| 362.14                                      | Baulicher Unterhalt                                                | 5'166.25          |                   | 10'000           |                |                   |                   |
| 362.15                                      | Unterhalt Mobilien, Maschinen                                      | 5'199.20          |                   | 8'000            |                | 2'163.75          |                   |
| 362.17                                      | Spesenentschädigungen                                              | 11'608.00         |                   | 12'000           |                | 10'073.00         |                   |
| 362.18                                      | Versicherungen                                                     | 38'092.00         |                   | 40'000           |                | 37'408.70         |                   |
| 365.01                                      | Pfarrei St. Jakobus Mund                                           | 25'000.00         |                   | 25'000           |                | 25'000.00         |                   |
| 436.01                                      | Rückerstattungen Dritter                                           |                   | 2'623.25          |                  |                |                   |                   |
| 462.27                                      | Mieterträge                                                        |                   | 23'400.00         |                  | 13'000         |                   | 19'200.00         |
| 490                                         | Int. Verechnung Werkhof                                            |                   | 12'000.00         |                  | 12'000         |                   | 12'000.00         |
| <b>391</b>                                  | <b>Evangelisch-reformierte Kirche</b>                              | <b>52'480.00</b>  |                   | <b>50'000</b>    |                | <b>45'120.00</b>  |                   |
|                                             | <b>Saldo</b>                                                       |                   | <b>52'480.00</b>  |                  | <b>50'000</b>  |                   | <b>45'120.00</b>  |
| 362                                         | Beiträge an Reformierte<br>Kirchgemeinde Brig-Glis und<br>Umgebung | 52'480.00         |                   | 50'000           |                | 45'120.00         |                   |

| Laufende Rechnung<br>(nach Dienstbereichen) |                                             | Rechnung 2016     |            | Voranschlag 2016 |         | Rechnung 2015     |            |
|---------------------------------------------|---------------------------------------------|-------------------|------------|------------------|---------|-------------------|------------|
|                                             |                                             | Aufwand           | Ertrag     | Aufwand          | Ertrag  | Aufwand           | Ertrag     |
| <b>4</b>                                    | <b>GESUNDHEIT</b>                           | <b>722'700.05</b> |            | <b>706'000</b>   |         | <b>755'253.75</b> |            |
|                                             | Saldo                                       |                   | 722'700.05 |                  | 706'000 |                   | 755'253.75 |
| <b>44</b>                                   | <b>Sozialmedizinisches Regionalzentrum</b>  | <b>411'370.50</b> |            | <b>492'000</b>   |         | <b>454'083.05</b> |            |
|                                             | Saldo                                       |                   | 411'370.50 |                  | 492'000 |                   | 454'083.05 |
| <b>440</b>                                  | <b>Sozialmedizinisches Regionalzentrum</b>  | <b>411'370.50</b> |            | <b>492'000</b>   |         | <b>454'083.05</b> |            |
|                                             | Saldo                                       |                   | 411'370.50 |                  | 492'000 |                   | 454'083.05 |
| 362.01                                      | Sozialmedizinisches Regionalzentrum         | 411'370.50        |            | 492'000          |         | 454'083.05        |            |
| <b>45</b>                                   | <b>Krankheitsbekämpfung</b>                 | <b>27'129.90</b>  |            | <b>26'000</b>    |         | <b>24'431.85</b>  |            |
|                                             | Saldo                                       |                   | 27'129.90  |                  | 26'000  |                   | 24'431.85  |
| <b>450</b>                                  | <b>Krankheitsbekämpfung</b>                 | <b>27'129.90</b>  |            | <b>26'000</b>    |         | <b>24'431.85</b>  |            |
|                                             | Saldo                                       |                   | 27'129.90  |                  | 26'000  |                   | 24'431.85  |
| 361                                         | Finanzierung ambulante<br>Suchtbehandlungen | 27'029.90         |            | 25'000           |         | 24'431.85         |            |
| 365.02                                      | Beiträge andere Institutionen               | 100.00            |            | 1'000            |         |                   |            |
| <b>46</b>                                   | <b>Schulgesundheitsdienst</b>               | <b>215'943.40</b> |            | <b>150'000</b>   |         | <b>187'633.80</b> |            |
|                                             | Saldo                                       |                   | 215'943.40 |                  | 150'000 |                   | 187'633.80 |
| <b>460</b>                                  | <b>Schulzahnärztliche Pflege</b>            | <b>215'943.40</b> |            | <b>150'000</b>   |         | <b>187'633.80</b> |            |
|                                             | Saldo                                       |                   | 215'943.40 |                  | 150'000 |                   | 187'633.80 |
| 361                                         | Schulärztlicher Dienst                      | 9'009.90          |            |                  |         |                   |            |
| 366.01                                      | Schulzahnpflege                             | 206'933.50        |            | 150'000          |         | 187'633.80        |            |
| <b>49</b>                                   | <b>Übriges Gesundheitswesen</b>             | <b>68'256.25</b>  |            | <b>38'000</b>    |         | <b>89'105.05</b>  |            |
|                                             | Saldo                                       |                   | 68'256.25  |                  | 38'000  |                   | 89'105.05  |
| <b>490</b>                                  | <b>Übriges Gesundheitswesen</b>             | <b>68'256.25</b>  |            | <b>38'000</b>    |         | <b>89'105.05</b>  |            |
|                                             | Saldo                                       |                   | 68'256.25  |                  | 38'000  |                   | 89'105.05  |
| 351                                         | Wasseranalysen                              | 9'404.20          |            | 8'000            |         | 4'737.25          |            |
| 361                                         | Finanzierung Rettungswesen                  | 58'852.05         |            |                  |         | 84'367.80         |            |
| 364                                         | Hausarzt Notfall Oberwallis HANOW           |                   |            | 30'000           |         |                   |            |

| Laufende Rechnung<br>(nach Dienstbereichen) |                                                               | Rechnung 2016       |                     | Voranschlag 2016 |                  | Rechnung 2015       |                     |
|---------------------------------------------|---------------------------------------------------------------|---------------------|---------------------|------------------|------------------|---------------------|---------------------|
|                                             |                                                               | Aufwand             | Ertrag              | Aufwand          | Ertrag           | Aufwand             | Ertrag              |
| <b>5</b>                                    | <b>SOZIALE WOHLFAHRT</b>                                      | <b>5'934'235.05</b> | <b>1'715'049.50</b> | <b>4'646'000</b> | <b>1'353'000</b> | <b>5'200'945.75</b> | <b>1'701'788.60</b> |
|                                             | Saldo                                                         |                     | 4'219'185.55        |                  | 3'293'000        |                     | 3'499'157.15        |
| <b>53</b>                                   | <b>Sonstige Sozialversicherungen</b>                          | <b>635'676.15</b>   |                     | <b>500'000</b>   |                  | <b>441'238.95</b>   |                     |
|                                             | Saldo                                                         |                     | 635'676.15          |                  | 500'000          |                     | 441'238.95          |
| <b>530</b>                                  | <b>Ergänzungsleistungen Alters- und Invalidenversicherung</b> | <b>635'676.15</b>   |                     | <b>500'000</b>   |                  | <b>441'238.95</b>   |                     |
|                                             | Saldo                                                         |                     | 635'676.15          |                  | 500'000          |                     | 441'238.95          |
| 361.01                                      | Ergänzungsleistungen zur AHV/IV                               | 635'676.15          |                     | 500'000          |                  | 441'238.95          |                     |
| <b>54</b>                                   | <b>Jugendschutz</b>                                           | <b>1'139'414.00</b> | <b>567'561.40</b>   | <b>1'096'000</b> | <b>553'000</b>   | <b>1'135'414.90</b> | <b>504'801.85</b>   |
|                                             | Saldo                                                         |                     | 571'852.60          |                  | 543'000          |                     | 630'613.05          |
| <b>540</b>                                  | <b>Jugendschutz</b>                                           | <b>179'700.00</b>   |                     | <b>98'000</b>    |                  | <b>161'100.00</b>   |                     |
|                                             | Saldo                                                         |                     | 179'700.00          |                  | 98'000           |                     | 161'100.00          |
| 361.01                                      | Jugendschutz, Schulsozialarbeit                               | 97'500.00           |                     | 98'000           |                  | 97'500.00           |                     |
| 361.02                                      | Jugendschutz,<br>Erziehungsbeistandschaften                   | 82'200.00           |                     |                  |                  | 63'600.00           |                     |
| <b>541</b>                                  | <b>Kinderheime, Kinderkrippen</b>                             | <b>843'054.15</b>   | <b>567'561.40</b>   | <b>868'000</b>   | <b>553'000</b>   | <b>849'568.55</b>   | <b>504'801.85</b>   |
|                                             | Saldo                                                         |                     | 275'492.75          |                  | 315'000          |                     | 344'766.70          |
| 301.01                                      | Besoldung Schullergänzende Betreuung                          | 157'378.10          |                     | 141'000          |                  | 151'503.60          |                     |
| 301.02                                      | Besoldung Kindertagesstätte Mogli                             | 364'291.60          |                     | 377'000          |                  | 362'098.00          |                     |
| 301.03                                      | Besoldung Kinderhort Missione                                 | 57'372.15           |                     | 72'000           |                  | 67'676.55           |                     |
| 303                                         | Sozialleistungen                                              | 56'517.05           |                     | 55'000           |                  | 58'166.35           |                     |
| 304                                         | Vorsorge-, Pensionskasse                                      | 37'992.20           |                     | 44'000           |                  | 36'739.50           |                     |
| 305                                         | Unfall- und Krankenversicherung                               | 10'960.65           |                     | 11'000           |                  | 11'041.25           |                     |
| 309.01                                      | Sonstige Personalkosten SB                                    | 766.90              |                     | 1'000            |                  | 412.50              |                     |
| 309.02                                      | Sonstige Personalkosten Kita                                  | 5'809.05            |                     | 7'000            |                  | 5'075.95            |                     |
| 309.03                                      | Sonstige Personalkosten KM                                    |                     |                     | 1'000            |                  |                     |                     |
| 310.01                                      | Büro-, Spielmaterial SB                                       | 1'881.30            |                     | 5'000            |                  | 2'248.10            |                     |
| 310.02                                      | Büro-, Spielmaterial Kita                                     | 5'546.05            |                     | 5'000            |                  | 6'364.25            |                     |
| 310.03                                      | Büro-, Spielmaterial KM                                       | 1'341.35            |                     | 3'000            |                  | 1'405.55            |                     |
| 311.02                                      | Möbiliar Kita                                                 |                     |                     |                  |                  | 1'363.80            |                     |
| 312                                         | Wasser, Energie, Heizmaterial                                 | 1'578.70            |                     | 2'000            |                  | 1'713.15            |                     |
| 313                                         | Verbrauchsmaterial                                            | 604.20              |                     | 2'000            |                  | 370.75              |                     |
| 314                                         | Baulicher Unterhalt                                           | 86.40               |                     | 3'000            |                  | 794.30              |                     |
| 315                                         | Unterhalt Mobilien, Maschinen                                 | 782.55              |                     | 1'000            |                  | 2'219.45            |                     |
| 316.02                                      | Mieten Kita                                                   | 36'000.00           |                     | 34'000           |                  | 34'000.00           |                     |
| 318.01                                      | Dienstleistungen Dritter SB                                   | 49'570.20           |                     | 43'000           |                  | 43'251.90           |                     |
| 318.02                                      | Dienstleistungen Dritter Kita                                 | 22'908.75           |                     | 25'000           |                  | 23'266.40           |                     |
| 318.03                                      | Dienstleistungen Dritter KM                                   | 34.15               |                     | 2'000            |                  | 259.55              |                     |
| 318.10                                      | Telephon- und andere Gebühren                                 | 992.00              |                     | 4'000            |                  | 1'329.05            |                     |
| 365.01                                      | Kinderhort/Kinderkrippe Ringelreija                           | 30'640.80           |                     | 30'000           |                  | 38'268.60           |                     |
| 436.01                                      | Elternbeiträge SB                                             |                     | 96'911.00           |                  | 95'000           |                     | 94'557.30           |
| 436.02                                      | Elternbeiträge Kita                                           |                     | 241'733.15          |                  | 250'000          |                     | 220'758.85          |
| 436.03                                      | Elternbeiträge KM                                             |                     | 23'659.70           |                  | 25'000           |                     | 27'685.00           |
| 436.12                                      | Rückerstattungen Dritter Kita                                 |                     | 3'291.70            |                  |                  |                     | 6'164.20            |
| 461.01                                      | Kantonsbeiträge SB                                            |                     | 48'224.60           |                  | 49'000           |                     | 39'648.30           |
| 461.02                                      | Kantonsbeiträge Kita                                          |                     | 133'717.20          |                  | 113'000          |                     | 98'070.75           |
| 461.03                                      | Kantonsbeiträge KM                                            |                     | 20'024.05           |                  | 21'000           |                     | 17'917.45           |

| Laufende Rechnung<br>(nach Dienstbereichen) |                                              | Rechnung 2016       |                     | Voranschlag 2016 |                | Rechnung 2015       |                     |
|---------------------------------------------|----------------------------------------------|---------------------|---------------------|------------------|----------------|---------------------|---------------------|
|                                             |                                              | Aufwand             | Ertrag              | Aufwand          | Ertrag         | Aufwand             | Ertrag              |
| <b>542</b>                                  | <b>Jugendarbeitsstelle</b>                   | <b>116'659.85</b>   |                     | <b>130'000</b>   |                | <b>124'746.35</b>   |                     |
|                                             | <b>Saldo</b>                                 |                     | <b>116'659.85</b>   |                  | <b>130'000</b> |                     | <b>124'746.35</b>   |
| 352.01                                      | Betrieb Jugendarbeitsstelle Briglina         | 116'659.85          |                     | 130'000          |                | 124'746.35          |                     |
| <b>55</b>                                   | <b>Behinderte</b>                            | <b>1'211'333.30</b> |                     | <b>850'000</b>   |                | <b>815'048.90</b>   |                     |
|                                             | <b>Saldo</b>                                 |                     | <b>1'211'333.30</b> |                  | <b>850'000</b> |                     | <b>815'048.90</b>   |
| <b>550</b>                                  | <b>Behinderte</b>                            | <b>1'211'333.30</b> |                     | <b>850'000</b>   |                | <b>815'048.90</b>   |                     |
|                                             | <b>Saldo</b>                                 |                     | <b>1'211'333.30</b> |                  | <b>850'000</b> |                     | <b>815'048.90</b>   |
| 361.01                                      | Beiträge zu Gunsten Behinderter              | 1'211'333.30        |                     | 850'000          |                | 815'048.90          |                     |
| <b>57</b>                                   | <b>Alters- und Pflegeheime</b>               | <b>731'653.15</b>   |                     | <b>650'000</b>   |                | <b>672'200.75</b>   |                     |
|                                             | <b>Saldo</b>                                 |                     | <b>731'653.15</b>   |                  | <b>650'000</b> |                     | <b>672'200.75</b>   |
| <b>570</b>                                  | <b>Alters- und Pflegeheime</b>               | <b>731'653.15</b>   |                     | <b>650'000</b>   |                | <b>672'200.75</b>   |                     |
|                                             | <b>Saldo</b>                                 |                     | <b>731'653.15</b>   |                  | <b>650'000</b> |                     | <b>672'200.75</b>   |
| 364                                         | Finanzierung Langzeitpflege                  | 731'653.15          |                     | 650'000          |                | 672'200.75          |                     |
| <b>58</b>                                   | <b>Fürsorge</b>                              | <b>2'212'885.45</b> | <b>1'147'488.10</b> | <b>1'550'000</b> | <b>800'000</b> | <b>2'137'042.25</b> | <b>1'196'986.75</b> |
|                                             | <b>Saldo</b>                                 |                     | <b>1'065'397.35</b> |                  | <b>750'000</b> |                     | <b>940'055.50</b>   |
| <b>580</b>                                  | <b>Individuelle Fürsorge und Sozialhilfe</b> | <b>2'024'554.60</b> | <b>1'147'488.10</b> | <b>1'400'000</b> | <b>800'000</b> | <b>1'987'123.20</b> | <b>1'196'986.75</b> |
|                                             | <b>Saldo</b>                                 |                     | <b>877'066.50</b>   |                  | <b>600'000</b> |                     | <b>790'136.45</b>   |
| 361                                         | Gesetzliche Sozialhilfe                      | 956'486.50          |                     | 1'400'000        |                | 686'649.10          |                     |
| 366.01                                      | Wirtschaftliche Hilfe Kantonsbürger          | 474'692.90          |                     |                  |                | 630'469.95          |                     |
| 366.02                                      | Wirtschaftliche Hilfe<br>Schweizerbürger     | 178'648.45          |                     |                  |                | 212'222.65          |                     |
| 366.03                                      | Wirtschaftliche Hilfe Ausländer              | 414'726.75          |                     |                  |                | 457'781.50          |                     |
| 436.01                                      | RV Dritter Kantonsbürger                     |                     | 66'602.10           |                  |                |                     | 30'316.50           |
| 436.02                                      | RV Dritter Schweizerbürger                   |                     | 207.70              |                  |                |                     | 2'970.00            |
| 436.03                                      | RV Dritter Ausländer                         |                     | 45'442.60           |                  |                |                     | 30'787.10           |
| 461.01                                      | Kantonsbeiträge Kantonsbürger                |                     | 65'187.35           |                  |                |                     | 25'050.00           |
| 461.02                                      | Kantonsbeiträge Schweizerbürger              |                     | 24'719.40           |                  |                |                     | 15'100.00           |
| 461.03                                      | Kantonsbeiträge Ausländer                    |                     | 18'700.00           |                  |                |                     | 55'607.00           |
| 461.10                                      | Kantonale Bevorschussung                     |                     | 926'628.95          |                  | 800'000        |                     | 1'037'156.15        |
| <b>582</b>                                  | <b>Kantonaler Beschäftigungsfonds</b>        | <b>160'854.85</b>   |                     | <b>125'000</b>   |                | <b>125'316.05</b>   |                     |
|                                             | <b>Saldo</b>                                 |                     | <b>160'854.85</b>   |                  | <b>125'000</b> |                     | <b>125'316.05</b>   |
| 361.01                                      | Kantonaler Beschäftigungsfonds               | 160'854.85          |                     | 125'000          |                | 125'316.05          |                     |
| <b>589</b>                                  | <b>Integrationsmassnahmen</b>                | <b>27'476.00</b>    |                     | <b>25'000</b>    |                | <b>24'603.00</b>    |                     |
|                                             | <b>Saldo</b>                                 |                     | <b>27'476.00</b>    |                  | <b>25'000</b>  |                     | <b>24'603.00</b>    |
| 318.01                                      | Dienstleistungen Dritter                     | 2'873.00            |                     |                  |                |                     |                     |
| 362                                         | Integration Ausländer                        | 24'603.00           |                     | 25'000           |                | 24'603.00           |                     |

| Laufende Rechnung<br>(nach Dienstbereichen) |                                   | Rechnung 2016 |          | Voranschlag 2016 |        | Rechnung 2015 |        |
|---------------------------------------------|-----------------------------------|---------------|----------|------------------|--------|---------------|--------|
|                                             |                                   | Aufwand       | Ertrag   | Aufwand          | Ertrag | Aufwand       | Ertrag |
| 59                                          | Hilfsaktionen<br>Saldo            | 3'273.00      | 3'273.00 |                  |        |               |        |
| 591                                         | Hilfsaktionen im Ausland<br>Saldo | 3'273.00      | 3'273.00 |                  |        |               |        |
| 365.01                                      | Hilfsaktionen im Ausland          | 3'273.00      |          |                  |        |               |        |

| Laufende Rechnung<br>(nach Dienstbereichen) |                                          | Rechnung 2016       |                     | Voranschlag 2016 |                  | Rechnung 2015       |                   |
|---------------------------------------------|------------------------------------------|---------------------|---------------------|------------------|------------------|---------------------|-------------------|
|                                             |                                          | Aufwand             | Ertrag              | Aufwand          | Ertrag           | Aufwand             | Ertrag            |
| 6                                           | <b>VERKEHR</b>                           | <b>3'910'139.90</b> | <b>1'021'487.45</b> | <b>3'868'000</b> | <b>1'172'000</b> | <b>3'769'576.30</b> | <b>936'769.18</b> |
|                                             | Saldo                                    |                     | 2'888'652.45        |                  | 2'696'000        |                     | 2'832'807.12      |
| 61                                          | <b>Kantonsstrassen</b>                   | <b>389'854.40</b>   |                     | <b>350'000</b>   |                  | <b>389'056.95</b>   |                   |
|                                             | Saldo                                    |                     | 389'854.40          |                  | 350'000          |                     | 389'056.95        |
| 610                                         | <b>Kantonsstrassen</b>                   | <b>389'854.40</b>   |                     | <b>350'000</b>   |                  | <b>389'056.95</b>   |                   |
|                                             | Saldo                                    |                     | 389'854.40          |                  | 350'000          |                     | 389'056.95        |
| 361.01                                      | Unterhalt kant. Strassennetz             | 389'854.40          |                     | 350'000          |                  | 389'056.95          |                   |
| 62                                          | <b>Gemeindestrassen</b>                  | <b>2'666'815.20</b> | <b>886'766.15</b>   | <b>2'675'000</b> | <b>1'022'000</b> | <b>2'510'691.75</b> | <b>806'261.43</b> |
|                                             | Saldo                                    |                     | 1'780'049.05        |                  | 1'653'000        |                     | 1'704'430.32      |
| 620                                         | <b>Gemeindestrassennetz</b>              | <b>512'256.95</b>   | <b>4'591.80</b>     | <b>556'000</b>   | <b>5'000</b>     | <b>638'785.00</b>   | <b>19'123.80</b>  |
|                                             | Saldo                                    |                     | 507'665.15          |                  | 551'000          |                     | 619'661.20        |
| 312                                         | Energie öffentliche Beleuchtung          | 93'664.80           |                     | 110'000          |                  | 97'999.75           |                   |
| 313                                         | Verbrauchsmaterial                       | 16'609.45           |                     | 50'000           |                  | 21'910.55           |                   |
| 314.01                                      | Strassenunterhalt                        | 68'674.00           |                     | 100'000          |                  | 142'823.50          |                   |
| 314.02                                      | Weihnachtsbeleuchtung                    | 37'047.55           |                     | 40'000           |                  | 46'387.55           |                   |
| 314.03                                      | Strassensignalisation, -markierung       | 37'532.10           |                     | 25'000           |                  | 9'619.60            |                   |
| 314.04                                      | Strassenbeleuchtung, Verkabelung         | 68'799.25           |                     | 60'000           |                  | 81'837.00           |                   |
| 314.05                                      | Hausnummerierung                         | 271.20              |                     | 1'000            |                  | 458.35              |                   |
| 314.06                                      | Schneeräumung                            | 139'658.60          |                     | 120'000          |                  | 187'748.70          |                   |
| 390.01                                      | Int. Verrechnung Werkhof                 | 50'000.00           |                     | 50'000           |                  | 50'000.00           |                   |
| 436.01                                      | Rückerstattungen Dritter                 |                     |                     |                  |                  |                     | 8'226.75          |
| 461                                         | Kantonsbeiträge                          |                     | 4'591.80            |                  | 5'000            |                     | 10'897.05         |
| 621                                         | <b>Parkplätze Grund und Berg</b>         | <b>476'629.80</b>   | <b>540'225.20</b>   | <b>392'000</b>   | <b>692'000</b>   | <b>216'915.70</b>   | <b>443'851.03</b> |
|                                             | Saldo                                    | <b>63'595.40</b>    |                     | <b>300'000</b>   |                  | <b>226'935.33</b>   |                   |
| 310                                         | Drucksachen                              |                     |                     |                  |                  | 1'964.50            |                   |
| 311                                         | Ankauf Parkuhren, Zubehör                | 19'962.45           |                     |                  |                  | 2'476.05            |                   |
| 312                                         | Wasser, Energie                          | 5'952.90            |                     | 20'000           |                  | 19'242.05           |                   |
| 314.01                                      | Unterhalt Parkplätze                     | 4'092.80            |                     | 10'000           |                  | 5'573.60            |                   |
| 314.02                                      | Schneeräumung Plätze Berg                | 32'637.55           |                     | 15'000           |                  | 22'143.25           |                   |
| 314.04                                      | Unterhaltskosten EH Blatten              | 41'820.90           |                     | 30'000           |                  | 53'472.90           |                   |
| 314.05                                      | Unterhaltskosten EH Birgisch             | 1'300.00            |                     | 2'000            |                  | 273.95              |                   |
| 314.06                                      | Unterhaltskosten EH Aletsch Campus       | 9'974.50            |                     | 15'000           |                  | 2'530.60            |                   |
| 315                                         | Unterhalt Parkuhren                      | 14'022.75           |                     | 10'000           |                  | 6'100.70            |                   |
| 316.01                                      | Miete Einstellhalle Aletsch Campus       | 244'871.90          |                     | 200'000          |                  |                     |                   |
| 318.01                                      | Dienstleistungen Dritter                 | 21'500.00           |                     | 23'000           |                  | 23'000.00           |                   |
| 318.02                                      | Versicherungen                           | 18'494.05           |                     | 20'000           |                  | 18'138.10           |                   |
| 380.01                                      | Einlage in Spezialfinanzierung           | 15'000.00           |                     |                  |                  | 15'000.00           |                   |
| 390.01                                      | Int. Verrechnung Polizei                 | 22'000.00           |                     | 22'000           |                  | 22'000.00           |                   |
| 390.02                                      | Int. Verrechnung Werkhof                 | 25'000.00           |                     | 25'000           |                  | 25'000.00           |                   |
| 430.01                                      | Parkplatzabgeltungen                     |                     | 15'000.00           |                  |                  |                     | 15'000.00         |
| 434.01                                      | Parkgebühren                             |                     | 202'814.30          |                  | 200'000          |                     | 134'447.10        |
| 434.04                                      | Parkgebühren EH Blatten                  |                     | 259'341.74          |                  | 250'000          |                     | 266'003.17        |
| 434.06                                      | Parkgebühren EH Aletsch Campus           |                     | 35'071.16           |                  | 220'000          |                     | 402.76            |
| 436.01                                      | Rückerstattungen Dritter                 |                     | 1'838.00            |                  |                  |                     | 1'838.00          |
| 436.04                                      | Rückerstattungen Nebenkosten EH Blatten  |                     | 24'960.00           |                  | 20'000           |                     | 24'960.00         |
| 436.05                                      | Rückerstattungen Nebenkosten EH Birgisch |                     | 1'200.00            |                  | 2'000            |                     | 1'200.00          |



| Laufende Rechnung<br>(nach Dienstbereichen) |                                      | Rechnung 2016       |                     | Voranschlag 2016 |                  | Rechnung 2015       |                     |
|---------------------------------------------|--------------------------------------|---------------------|---------------------|------------------|------------------|---------------------|---------------------|
|                                             |                                      | Aufwand             | Ertrag              | Aufwand          | Ertrag           | Aufwand             | Ertrag              |
| <b>622</b>                                  | <b>Werkhof, Öffentliche Arbeiten</b> | <b>1'677'928.45</b> | <b>341'949.15</b>   | <b>1'727'000</b> | <b>325'000</b>   | <b>1'654'991.05</b> | <b>343'286.60</b>   |
|                                             | <b>Saldo</b>                         |                     | <b>1'335'979.30</b> |                  | <b>1'402'000</b> |                     | <b>1'311'704.45</b> |
| 301.01                                      | Besoldung Betriebspersonal           | 1'158'240.75        |                     | 1'198'000        |                  | 1'176'562.70        |                     |
| 303.01                                      | Sozialleistungen                     | 104'193.10          |                     | 120'000          |                  | 111'506.00          |                     |
| 304                                         | Vorsorge- und Pensionskasse          | 104'049.40          |                     | 120'000          |                  | 105'101.15          |                     |
| 305                                         | Unfall- und Krankenversicherung      | 20'639.90           |                     | 23'000           |                  | 21'407.95           |                     |
| 306                                         | Dienstkleider                        | 12'366.75           |                     | 8'000            |                  | 7'462.55            |                     |
| 309                                         | Übriger Personalaufwand              | 4'762.40            |                     | 5'000            |                  | 4'827.70            |                     |
| 312.01                                      | Wasser, Energie, Heizmaterial        | 3'480.15            |                     | 10'000           |                  | 3'465.35            |                     |
| 313.01                                      | Betriebsmaterialien                  | 19'473.90           |                     | 20'000           |                  | 23'821.70           |                     |
| 313.02                                      | Betriebsstoffe Fahrzeuge, Maschinen  | 44'129.20           |                     | 50'000           |                  | 38'570.30           |                     |
| 315                                         | Unterhalt Fahrzeuge, Maschinen       | 144'812.70          |                     | 100'000          |                  | 110'114.95          |                     |
| 317                                         | Spesenentschädigungen                | 7'522.40            |                     | 6'000            |                  | 6'371.60            |                     |
| 318.02                                      | Motorfahrzeugversicherungen          | 22'312.20           |                     | 25'000           |                  | 21'807.10           |                     |
| 318.03                                      | Verkehrsabgaben                      | 6'025.00            |                     | 6'000            |                  | 5'934.90            |                     |
| 318.04                                      | Telephon- und andere Gebühren        | 2'381.30            |                     | 4'000            |                  | 2'540.95            |                     |
| 318.05                                      | Dienst- und Fuhrleistungen Dritter   | 11'539.30           |                     | 20'000           |                  | 3'496.15            |                     |
| 390.01                                      | Int. Verrechnung Kultus              | 12'000.00           |                     | 12'000           |                  | 12'000.00           |                     |
| 436.01                                      | Rückerstattungen Dritter             |                     | 16'949.15           |                  |                  |                     | 18'286.60           |
| 490.01                                      | Int. Verrechnung Totengräber         |                     | 50'000.00           |                  | 50'000           |                     | 50'000.00           |
| 490.02                                      | Int. Verrechnung Parkplätze          |                     | 25'000.00           |                  | 25'000           |                     | 25'000.00           |
| 490.03                                      | Int. Verrechnung Gewässerschutz      |                     | 50'000.00           |                  | 50'000           |                     | 50'000.00           |
| 490.04                                      | Int. Verrechnung Gemeindestrassen    |                     | 50'000.00           |                  | 50'000           |                     | 50'000.00           |
| 490.05                                      | Int. Verrechnung Sportplätze         |                     | 150'000.00          |                  | 150'000          |                     | 150'000.00          |
| <b>65</b>                                   | <b>Regionalverkehr</b>               | <b>853'470.30</b>   | <b>134'721.30</b>   | <b>843'000</b>   | <b>150'000</b>   | <b>869'827.60</b>   | <b>130'507.75</b>   |
|                                             | <b>Saldo</b>                         |                     | <b>718'749.00</b>   |                  | <b>693'000</b>   |                     | <b>739'319.85</b>   |
| <b>650</b>                                  | <b>Regionalverkehrsbetriebe</b>      | <b>853'470.30</b>   | <b>134'721.30</b>   | <b>843'000</b>   | <b>150'000</b>   | <b>869'827.60</b>   | <b>130'507.75</b>   |
|                                             | <b>Saldo</b>                         |                     | <b>718'749.00</b>   |                  | <b>693'000</b>   |                     | <b>739'319.85</b>   |
| 312                                         | Energie                              | 583.80              |                     | 1'000            |                  | 545.45              |                     |
| 314                                         | Unterhalt Bushaltestellen            | 14'587.05           |                     | 20'000           |                  | 17'212.30           |                     |
| 365.03                                      | Regionaler Busbetrieb                | 430'510.20          |                     | 432'000          |                  | 451'659.00          |                     |
| 365.04                                      | Regionalverkehr                      | 302'616.50          |                     | 280'000          |                  | 301'670.35          |                     |
| 365.10                                      | Sportbus Blatten                     | 65'365.15           |                     | 66'000           |                  | 58'033.30           |                     |
| 365.11                                      | Ruf Bus, PubliCar                    | 39'807.60           |                     | 44'000           |                  | 40'707.20           |                     |
| 436                                         | Rückerstattungen                     |                     | 14'721.30           |                  |                  |                     |                     |
| 461                                         | Kantonsbeiträge                      |                     | 120'000.00          |                  | 150'000          |                     | 130'507.75          |

| Laufende Rechnung<br>(nach Dienstbereichen) |                                        | Rechnung 2016       |                     | Voranschlag 2016 |                  | Rechnung 2015       |                     |
|---------------------------------------------|----------------------------------------|---------------------|---------------------|------------------|------------------|---------------------|---------------------|
|                                             |                                        | Aufwand             | Ertrag              | Aufwand          | Ertrag           | Aufwand             | Ertrag              |
| <b>7</b>                                    | <b>UMWELT UND RAUMORDNUNG</b>          | <b>2'211'382.60</b> | <b>2'045'373.73</b> | <b>2'170'000</b> | <b>1'884'000</b> | <b>2'206'951.30</b> | <b>1'691'891.30</b> |
|                                             | Saldo                                  |                     | 166'008.87          |                  | 286'000          |                     | 515'060.00          |
| <b>70</b>                                   | <b>Wasserversorgung</b>                | <b>165'040.40</b>   | <b>100'447.10</b>   | <b>168'000</b>   | <b>120'000</b>   | <b>154'167.80</b>   | <b>124'478.90</b>   |
|                                             | Saldo                                  |                     | 64'593.30           |                  | 48'000           |                     | 29'688.90           |
| <b>700</b>                                  | <b>Wasserversorgung</b>                | <b>165'040.40</b>   | <b>100'447.10</b>   | <b>168'000</b>   | <b>120'000</b>   | <b>154'167.80</b>   | <b>124'478.90</b>   |
|                                             | Saldo                                  |                     | 64'593.30           |                  | 48'000           |                     | 29'688.90           |
| 309.01                                      | Personalaufwand                        | 2'700.00            |                     |                  |                  |                     |                     |
| 312.01                                      | Wasser Öffentliche Brunnen             | 7'175.00            |                     | 7'000            |                  | 7'175.00            |                     |
| 312.02                                      | Wasser, Energie                        | 1'159.25            |                     | 1'000            |                  | 785.40              |                     |
| 314.01                                      | Unterhaltsarbeiten                     | 87'029.55           |                     | 100'000          |                  | 103'039.00          |                     |
| 314.02                                      | Unterhalt Öffentliche Brunnen          | 8'662.95            |                     | 10'000           |                  | 15'114.30           |                     |
| 314.04                                      | Unterhalt Hydrantennetz                | 54'063.50           |                     | 40'000           |                  | 22'712.45           |                     |
| 315.01                                      | Unterhalt Maschinen                    | 4'250.15            |                     |                  |                  | 3'341.65            |                     |
| 318.04                                      | Dienstleistungen Dritter               |                     |                     | 10'000           |                  | 2'000.00            |                     |
| 434.01                                      | Trinkwassergebühren                    |                     | 100'447.10          |                  | 120'000          |                     | 124'478.90          |
| <b>71</b>                                   | <b>Abwasser und Abwasserentsorgung</b> | <b>620'111.85</b>   | <b>738'285.15</b>   | <b>517'000</b>   | <b>600'000</b>   | <b>537'770.20</b>   | <b>539'557.40</b>   |
|                                             | Saldo                                  | 118'173.30          |                     | 83'000           |                  | 1'787.20            |                     |
| <b>710</b>                                  | <b>Abwasserbeseitigung</b>             | <b>620'111.85</b>   | <b>738'285.15</b>   | <b>517'000</b>   | <b>600'000</b>   | <b>537'770.20</b>   | <b>539'557.40</b>   |
|                                             | Saldo                                  | 118'173.30          |                     | 83'000           |                  | 1'787.20            |                     |
| 312                                         | Wasser, Energie                        | 1'071.95            |                     | 2'000            |                  | 1'571.35            |                     |
| 314.01                                      | Unterhalt Kanalisationsnetz            | 60'897.90           |                     | 50'000           |                  | 48'136.10           |                     |
| 352.01                                      | Betriebskosten ARA-Briglina            | 485'510.00          |                     | 400'000          |                  | 417'193.75          |                     |
| 352.02                                      | Betriebskosten ARA-Visp                | 22'632.00           |                     | 15'000           |                  | 20'869.00           |                     |
| 390.01                                      | Int. Verrechnung Werkhof               | 50'000.00           |                     | 50'000           |                  | 50'000.00           |                     |
| 434.01                                      | Benützungsgebühren KBG Abwasser        |                     | 738'285.15          |                  | 600'000          |                     | 539'557.40          |
| <b>72</b>                                   | <b>Abfallbewirtschaftung</b>           | <b>1'084'981.10</b> | <b>1'034'957.48</b> | <b>1'091'000</b> | <b>1'094'000</b> | <b>1'118'073.15</b> | <b>926'642.75</b>   |
|                                             | Saldo                                  |                     | 50'023.62           | 3'000            |                  |                     | 191'430.40          |
| <b>720</b>                                  | <b>Abfallbewirtschaftung</b>           | <b>1'084'981.10</b> | <b>1'034'957.48</b> | <b>1'091'000</b> | <b>1'094'000</b> | <b>1'118'073.15</b> | <b>926'642.75</b>   |
|                                             | Saldo                                  |                     | 50'023.62           | 3'000            |                  |                     | 191'430.40          |
| 310                                         | Drucksachen                            | 7'425.00            |                     | 4'000            |                  | 4'936.35            |                     |
| 312                                         | Energie                                | 820.10              |                     | 500              |                  | 180.00              |                     |
| 314                                         | Unterhalt                              |                     |                     | 30'000           |                  |                     |                     |
| 315.01                                      | Container, Mulden                      | 3'025.70            |                     |                  |                  |                     |                     |
| 318.01                                      | Versicherungen                         | 568.20              |                     | 500              |                  | 566.25              |                     |
| 318.02                                      | Kehrichtentsorgung Belalp-Blatten      | 15'295.95           |                     | 15'000           |                  | 9'567.10            |                     |
| 318.03                                      | Kehrichtentsorgung Belalp              | 37'807.25           |                     | 50'000           |                  | 44'517.90           |                     |
| 318.04                                      | Kehrichtentsorgung Tschuggen           | 16'000.00           |                     | 16'000           |                  | 16'000.00           |                     |
| 318.05                                      | Ökohof                                 | 22'626.60           |                     | 30'000           |                  | 22'959.30           |                     |
| 352.01                                      | Entsorgung Hauskehricht                | 443'382.05          |                     | 450'000          |                  | 433'236.05          |                     |
| 352.02                                      | Entsorgung Papier                      | 63'899.85           |                     | 70'000           |                  | 73'896.50           |                     |
| 352.03                                      | Entsorgung Blech, Glas, Eisen, Alu     | 75'301.80           |                     | 85'000           |                  | 84'350.65           |                     |
| 352.04                                      | Entsorgung Grüngut                     | 270'046.40          |                     | 210'000          |                  | 284'026.60          |                     |
| 352.05                                      | Entsorgung Karton                      | 19'598.30           |                     | 30'000           |                  | 25'349.95           |                     |
| 352.06                                      | Entsorgung Küchenabfälle               | 89'183.90           |                     | 80'000           |                  | 98'486.50           |                     |
| 390.02                                      | Int. Verrechnung Bauverwaltung         | 20'000.00           |                     | 20'000           |                  | 20'000.00           |                     |
| 434.01                                      | Kehrichtgebühren                       |                     | 963'158.68          |                  | 1'000'000        |                     | 854'617.45          |
| 434.02                                      | Gebührenschnur                         |                     | 6'364.80            |                  | 10'000           |                     | 13'210.90           |
| 436.01                                      | Rückerstattungen Dritter               |                     | 58'247.05           |                  | 80'000           |                     | 55'168.95           |
| 437                                         | Kehrichtbussen                         |                     | 900.00              |                  | 500              |                     | 800.00              |
| 452                                         | Rückerstattungen Gemeinden             |                     | 6'286.95            |                  | 3'500            |                     | 2'845.45            |

| Laufende Rechnung<br>(nach Dienstbereichen) |                                             | Rechnung 2016     |                   | Voranschlag 2016 |                | Rechnung 2015     |                   |
|---------------------------------------------|---------------------------------------------|-------------------|-------------------|------------------|----------------|-------------------|-------------------|
|                                             |                                             | Aufwand           | Ertrag            | Aufwand          | Ertrag         | Aufwand           | Ertrag            |
| <b>73</b>                                   | <b>Schlachthöfe</b>                         | <b>270.80</b>     |                   | <b>1'000</b>     |                | <b>646.90</b>     |                   |
|                                             | <b>Saldo</b>                                |                   | <b>270.80</b>     |                  | <b>1'000</b>   |                   | <b>646.90</b>     |
| <b>730</b>                                  | <b>Schlachthof</b>                          | <b>270.80</b>     |                   | <b>1'000</b>     |                | <b>646.90</b>     |                   |
|                                             | <b>Saldo</b>                                |                   | <b>270.80</b>     |                  | <b>1'000</b>   |                   | <b>646.90</b>     |
| 312                                         | Wasser, Energie, Heizmaterial               | 270.80            |                   | 500              |                | 646.90            |                   |
| 314.01                                      | Baulicher Unterhalt                         |                   |                   | 500              |                |                   |                   |
| <b>74</b>                                   | <b>Friedhof</b>                             | <b>53'981.95</b>  | <b>38'968.00</b>  | <b>61'000</b>    | <b>30'000</b>  | <b>59'191.00</b>  | <b>42'412.00</b>  |
|                                             | <b>Saldo</b>                                |                   | <b>15'013.95</b>  |                  | <b>31'000</b>  |                   | <b>16'779.00</b>  |
| <b>740</b>                                  | <b>Friedhof</b>                             | <b>53'981.95</b>  | <b>38'968.00</b>  | <b>61'000</b>    | <b>30'000</b>  | <b>59'191.00</b>  | <b>42'412.00</b>  |
|                                             | <b>Saldo</b>                                |                   | <b>15'013.95</b>  |                  | <b>31'000</b>  |                   | <b>16'779.00</b>  |
| 312                                         | Wasser, Energie                             | 554.35            |                   | 1'000            |                | 407.70            |                   |
| 314.01                                      | Unterhaltsarbeiten                          | 3'427.60          |                   | 10'000           |                | 8'011.60          |                   |
| 318.01                                      | Bestattungsdienst                           |                   |                   |                  |                | 771.70            |                   |
| 390.01                                      | Int. Verrechnung Totengräber                | 50'000.00         |                   | 50'000           |                | 50'000.00         |                   |
| 434.01                                      | Bestattungsgebühren                         |                   | 22'368.00         |                  | 20'000         |                   | 25'532.00         |
| 434.02                                      | Grabplatzgebühren                           |                   | 16'600.00         |                  | 10'000         |                   | 16'880.00         |
| <b>75</b>                                   | <b>Gewässerverbauungen</b>                  | <b>36'267.75</b>  | <b>15'000.00</b>  | <b>70'000</b>    |                | <b>46'605.30</b>  | <b>33'454.05</b>  |
|                                             | <b>Saldo</b>                                |                   | <b>21'267.75</b>  |                  | <b>70'000</b>  |                   | <b>13'151.25</b>  |
| <b>750</b>                                  | <b>Gewässerverbauungen</b>                  | <b>36'267.75</b>  | <b>15'000.00</b>  | <b>70'000</b>    |                | <b>46'605.30</b>  | <b>33'454.05</b>  |
|                                             | <b>Saldo</b>                                |                   | <b>21'267.75</b>  |                  | <b>70'000</b>  |                   | <b>13'151.25</b>  |
| 314.01                                      | Unterhalt Wildbäche, Flüsse                 | 35'343.25         |                   | 20'000           |                | 46'605.30         |                   |
| 351.01                                      | Unterhaltsarbeiten Rotten                   | 924.50            |                   | 50'000           |                |                   |                   |
| 451.01                                      | Kantonsbeiträge Rotten                      |                   |                   |                  |                |                   | 24'313.20         |
| 451.02                                      | Kantonsbeiträge Wildbäche, Flüsse           |                   | 5'000.00          |                  |                |                   | 9'140.85          |
| 461.01                                      | Kantonsbeiträge                             |                   | 10'000.00         |                  |                |                   |                   |
| <b>76</b>                                   | <b>Lawinerverbauungen und Felssicherung</b> | <b>170'488.20</b> | <b>117'716.00</b> | <b>190'000</b>   | <b>40'000</b>  | <b>228'954.60</b> | <b>25'346.20</b>  |
|                                             | <b>Saldo</b>                                |                   | <b>52'772.20</b>  |                  | <b>150'000</b> |                   | <b>203'608.40</b> |
| <b>760</b>                                  | <b>Lawinerverbauungen und Felssicherung</b> | <b>170'488.20</b> | <b>117'716.00</b> | <b>190'000</b>   | <b>40'000</b>  | <b>228'954.60</b> | <b>25'346.20</b>  |
|                                             | <b>Saldo</b>                                |                   | <b>52'772.20</b>  |                  | <b>150'000</b> |                   | <b>203'608.40</b> |
| 314.01                                      | Unterhalt, Verbauungen                      | 10'964.15         |                   |                  |                | 619.90            |                   |
| 318.01                                      | Regionaler Sicherheitsdienst (RSD)          | 77'817.00         |                   | 90'000           |                | 73'303.00         |                   |
| 318.02                                      | Unterhalt Dritter                           |                   |                   | 10'000           |                |                   |                   |
| 318.05                                      | Überwachung Naturgefahren                   | 53'330.35         |                   | 30'000           |                | 64'263.75         |                   |
| 318.06                                      | Naturereignisse                             | 18'376.70         |                   | 50'000           |                | 80'767.95         |                   |
| 318.10                                      | Beitrag an Rettungsstation                  | 10'000.00         |                   | 10'000           |                | 10'000.00         |                   |
| 436                                         | Rückerstattungen Dritter                    |                   | 20'000.00         |                  |                |                   |                   |
| 461.01                                      | Kantonsbeiträge                             |                   | 87'998.00         |                  | 40'000         |                   | 25'346.20         |
| 462                                         | Gemeindebeiträge                            |                   | 9'718.00          |                  |                |                   |                   |

| Laufende Rechnung<br>(nach Dienstbereichen) |                                    | Rechnung 2016    |           | Voranschlag 2016 |        | Rechnung 2015    |           |
|---------------------------------------------|------------------------------------|------------------|-----------|------------------|--------|------------------|-----------|
|                                             |                                    | Aufwand          | Ertrag    | Aufwand          | Ertrag | Aufwand          | Ertrag    |
| <b>78</b>                                   | <b>Übriger Umweltschutz</b>        | <b>16'740.40</b> |           | <b>22'000</b>    |        | <b>21'434.45</b> |           |
|                                             | Saldo                              |                  | 16'740.40 |                  | 22'000 |                  | 21'434.45 |
| <b>780</b>                                  | <b>Öffentliche Toiletten</b>       | <b>5'588.20</b>  |           | <b>7'000</b>     |        | <b>9'895.75</b>  |           |
|                                             | Saldo                              |                  | 5'588.20  |                  | 7'000  |                  | 9'895.75  |
| 312.01                                      | Wasser, Energie                    | 976.90           |           | 1'000            |        | 1'020.30         |           |
| 313                                         | Verbrauchsmaterial, Hundetoiletten | 3'153.25         |           | 3'000            |        | 4'302.70         |           |
| 314.01                                      | Unterhaltsarbeiten                 | 1'022.35         |           | 2'000            |        | 3'540.60         |           |
| 318.01                                      | Reinigungskosten                   |                  |           |                  |        | 607.45           |           |
| 318.02                                      | Versicherungen                     | 435.70           |           | 1'000            |        | 424.70           |           |
| <b>781</b>                                  | <b>Tierkörperbeseitigung</b>       | <b>11'152.20</b> |           | <b>15'000</b>    |        | <b>11'538.70</b> |           |
|                                             | Saldo                              |                  | 11'152.20 |                  | 15'000 |                  | 11'538.70 |
| 363                                         | Tierkörperablage                   | 11'152.20        |           | 15'000           |        | 11'538.70        |           |
| <b>79</b>                                   | <b>Raumplanung</b>                 | <b>63'500.15</b> |           | <b>50'000</b>    |        | <b>40'107.90</b> |           |
|                                             | Saldo                              |                  | 63'500.15 |                  | 50'000 |                  | 40'107.90 |
| <b>790</b>                                  | <b>Raumplanung</b>                 | <b>63'500.15</b> |           | <b>50'000</b>    |        | <b>40'107.90</b> |           |
|                                             | Saldo                              |                  | 63'500.15 |                  | 50'000 |                  | 40'107.90 |
| 318.01                                      | Vorprojekte, Studien               | 57'406.20        |           | 40'000           |        | 32'400.00        |           |
| 318.02                                      | Ortsplanung                        | 6'093.95         |           | 10'000           |        | 7'707.90         |           |

| Laufende Rechnung<br>(nach Dienstbereichen)             | Rechnung 2016     |                   | Voranschlag 2016 |                | Rechnung 2015     |                   |
|---------------------------------------------------------|-------------------|-------------------|------------------|----------------|-------------------|-------------------|
|                                                         | Aufwand           | Ertrag            | Aufwand          | Ertrag         | Aufwand           | Ertrag            |
| <b>8 VOLKSWIRTSCHAFT</b>                                | <b>606'662.30</b> | <b>21'482.65</b>  | <b>613'000</b>   | <b>15'000</b>  | <b>617'661.95</b> | <b>146'289.45</b> |
| Saldo                                                   |                   | <b>585'179.65</b> |                  | <b>598'000</b> |                   | <b>471'372.50</b> |
| <b>80 Landwirtschaft</b>                                | <b>72'782.45</b>  | <b>2'200.00</b>   | <b>73'000</b>    |                | <b>64'397.10</b>  | <b>7'857.70</b>   |
| Saldo                                                   |                   | <b>70'582.45</b>  |                  | <b>73'000</b>  |                   | <b>56'539.40</b>  |
| <b>800 Landwirtschaft</b>                               | <b>72'782.45</b>  | <b>2'200.00</b>   | <b>73'000</b>    |                | <b>64'397.10</b>  | <b>7'857.70</b>   |
| Saldo                                                   |                   | <b>70'582.45</b>  |                  | <b>73'000</b>  |                   | <b>56'539.40</b>  |
| 301.01 Besoldung Viehinspektor                          | 200.00            |                   | 500              |                | 200.00            |                   |
| 301.02 Besoldung Ackerbaustellenleiter                  | 7'167.50          |                   | 5'000            |                | 4'296.00          |                   |
| 301.03 Besoldung Gemeindewerk                           | 1'542.75          |                   | 5'000            |                | 1'532.00          |                   |
| 303.01 Soziallasten                                     | 644.70            |                   | 1'000            |                | 411.05            |                   |
| 304 Vorsorge- und Pensionskasse                         | 14.10             |                   |                  |                | 7.60              |                   |
| 305 Unfall- und Krankenversicherung                     | 96.65             |                   | 500              |                | 66.45             |                   |
| 317 Spesenentschädigungen                               | 620.00            |                   | 1'000            |                | 480.00            |                   |
| 318.04 Besamung                                         | 10'000.00         |                   | 10'000           |                | 10'380.00         |                   |
| 365.01 Beiträge an Landwirtschaft                       | 13'200.35         |                   | 10'000           |                | 9'281.90          |                   |
| 365.03 Beiträge an Wässerwassergeteilen                 | 39'296.40         |                   | 40'000           |                | 37'742.10         |                   |
| 436.01 Rückerstattungen Dritter                         |                   | 1'800.00          |                  |                |                   | 3'100.00          |
| 461.01 Kantonsbeiträge                                  |                   | 400.00            |                  |                |                   | 4'757.70          |
| <b>81 Forstwirtschaft</b>                               | <b>50'032.85</b>  |                   | <b>50'000</b>    |                | <b>50'032.85</b>  | <b>123'270.00</b> |
| Saldo                                                   |                   | <b>50'032.85</b>  |                  | <b>50'000</b>  | <b>73'237.15</b>  |                   |
| <b>810 Forstwirtschaft</b>                              | <b>50'032.85</b>  |                   | <b>50'000</b>    |                | <b>50'032.85</b>  | <b>123'270.00</b> |
| Saldo                                                   |                   | <b>50'032.85</b>  |                  | <b>50'000</b>  | <b>73'237.15</b>  |                   |
| 362.01 Schutzwaldpflege Forstrevier                     | 20'000.00         |                   | 20'000           |                | 20'000.00         |                   |
| 364.01 Anteil Besoldung Revierförster                   | 30'032.85         |                   | 30'000           |                | 30'032.85         |                   |
| 436.01 Rückerstattungen Dritter                         |                   |                   |                  |                |                   | 123'270.00        |
| <b>83 Tourismus</b>                                     | <b>320'000.00</b> |                   | <b>320'000</b>   |                | <b>340'000.00</b> |                   |
| Saldo                                                   |                   | <b>320'000.00</b> |                  | <b>320'000</b> |                   | <b>340'000.00</b> |
| <b>830 Tourismus</b>                                    | <b>320'000.00</b> |                   | <b>320'000</b>   |                | <b>340'000.00</b> |                   |
| Saldo                                                   |                   | <b>320'000.00</b> |                  | <b>320'000</b> |                   | <b>340'000.00</b> |
| 364.01 Blatten-Belalp-Tourismus                         | 320'000.00        |                   | 320'000          |                | 320'000.00        |                   |
| 364.02 Tourismus-Förderung (Kleiner<br>Simplon Express) |                   |                   |                  |                | 20'000.00         |                   |
| <b>84 Industrie, Gewerbe und Handel</b>                 | <b>163'232.00</b> |                   | <b>165'000</b>   |                | <b>163'232.00</b> |                   |
| Saldo                                                   |                   | <b>163'232.00</b> |                  | <b>165'000</b> |                   | <b>163'232.00</b> |
| <b>840 Industrie, Gewerbe und Handel</b>                | <b>163'232.00</b> |                   | <b>165'000</b>   |                | <b>163'232.00</b> |                   |
| Saldo                                                   |                   | <b>163'232.00</b> |                  | <b>165'000</b> |                   | <b>163'232.00</b> |
| 364.01 Wirtschaftsförderung                             | 108'992.00        |                   | 110'000          |                | 108'992.00        |                   |
| 364.02 Region Oberwallis                                | 54'240.00         |                   | 55'000           |                | 54'240.00         |                   |

| Laufende Rechnung<br>(nach Dienstbereichen) |                                      | Rechnung 2016    |                  | Voranschlag 2016 |               | Rechnung 2015    |                  |
|---------------------------------------------|--------------------------------------|------------------|------------------|------------------|---------------|------------------|------------------|
|                                             |                                      | Aufwand          | Ertrag           | Aufwand          | Ertrag        | Aufwand          | Ertrag           |
| <b>86</b>                                   | <b>Energie</b>                       | <b>615.00</b>    | <b>8'783.40</b>  | <b>5'000</b>     |               |                  | <b>183.00</b>    |
|                                             | <b>Saldo</b>                         | <b>8'168.40</b>  |                  |                  | <b>5'000</b>  | <b>183.00</b>    |                  |
| <b>869</b>                                  | <b>Energie</b>                       | <b>615.00</b>    | <b>8'783.40</b>  | <b>5'000</b>     |               |                  | <b>183.00</b>    |
|                                             | <b>Saldo</b>                         | <b>8'168.40</b>  |                  |                  | <b>5'000</b>  | <b>183.00</b>    |                  |
| 318.01                                      | Energiestadt (Info und Anlässe)      | 615.00           |                  | 5'000            |               |                  |                  |
| 436.10                                      | KEV PV Anlage Sh Turmmatta           |                  | 8'130.55         |                  |               |                  |                  |
| 436.15                                      | KEV PV Anlage Th Bammatta            |                  | 652.85           |                  |               |                  | 183.00           |
| <b>870</b>                                  | <b>Sonstige gewerbliche Betriebe</b> |                  | <b>10'499.25</b> |                  | <b>15'000</b> |                  | <b>14'978.75</b> |
|                                             | <b>Saldo</b>                         | <b>10'499.25</b> |                  | <b>15'000</b>    |               | <b>14'978.75</b> |                  |
| 411                                         | Konzession Kiesausbeutung            |                  | 10'499.25        |                  | 15'000        |                  | 14'978.75        |

| Laufende Rechnung<br>(nach Dienstbereichen) |                                                 | Rechnung 2016       |                      | Voranschlag 2016 |                   | Rechnung 2015       |                      |
|---------------------------------------------|-------------------------------------------------|---------------------|----------------------|------------------|-------------------|---------------------|----------------------|
|                                             |                                                 | Aufwand             | Ertrag               | Aufwand          | Ertrag            | Aufwand             | Ertrag               |
| <b>9</b>                                    | <b>FINANZEN UND STEUERN</b>                     | <b>7'817'942.25</b> | <b>27'443'287.49</b> | <b>7'686'000</b> | <b>27'003'000</b> | <b>8'968'522.99</b> | <b>27'882'022.12</b> |
|                                             | Saldo                                           | 19'625'345.24       |                      | 19'317'000       |                   | 18'913'499.13       |                      |
| <b>90</b>                                   | <b>Steuern</b>                                  | <b>528'717.35</b>   | <b>22'745'269.88</b> | <b>230'000</b>   | <b>22'100'000</b> | <b>564'569.79</b>   | <b>22'613'993.15</b> |
|                                             | Saldo                                           | 22'216'552.53       |                      | 21'870'000       |                   | 22'049'423.36       |                      |
| <b>900</b>                                  | <b>Steuern Natürliche Personen</b>              | <b>447'083.15</b>   | <b>21'073'660.18</b> | <b>165'000</b>   | <b>19'780'000</b> | <b>432'094.64</b>   | <b>20'006'187.05</b> |
|                                             | Saldo                                           | 20'626'577.03       |                      | 19'615'000       |                   | 19'574'092.41       |                      |
| 330.01                                      | Steuererlasse                                   | 9'901.05            |                      |                  |                   |                     |                      |
| 330.02                                      | Steuerverluste                                  | 213'864.71          |                      |                  |                   | 197'913.11          |                      |
| 330.03                                      | Debitorenverluste                               | 32'828.24           |                      |                  |                   | 24'608.48           |                      |
| 341.01                                      | Steuern auf überbaute Grundstücke               | 190'489.15          |                      | 165'000          |                   | 209'573.05          |                      |
| 400.01                                      | Einkommenssteuern                               |                     | 15'347'488.90        |                  | 14'700'000        |                     | 14'403'084.25        |
| 400.02                                      | Vermögenssteuern                                |                     | 2'674'396.20         |                  | 2'400'000         |                     | 2'601'991.15         |
| 400.03                                      | Kopfsteuern                                     |                     | 144'096.25           |                  | 130'000           |                     | 139'985.45           |
| 400.04                                      | Quellensteuern                                  |                     | 759'510.33           |                  | 500'000           |                     | 735'489.45           |
| 400.05                                      | Pauschalsteuern                                 |                     | 39'442.00            |                  | 35'000            |                     | 36'112.05            |
| 402.01                                      | Grundstücksteuern                               |                     | 71'198.10            |                  | 70'000            |                     | 72'090.25            |
| 402.02                                      | Steuern auf überbaute Grundstücke               |                     | 1'029'271.40         |                  | 1'000'000         |                     | 1'020'014.95         |
| 403.01                                      | Kapitalabfindungen                              |                     | 452'343.15           |                  | 400'000           |                     | 368'943.85           |
| 403.02                                      | Liquidationsgewinnsteuern                       |                     | 13'693.45            |                  | 5'000             |                     | 37'380.75            |
| 403.03                                      | Grundstückgewinnsteuern                         |                     | 239'222.95           |                  | 200'000           |                     | 227'662.30           |
| 405                                         | Erbschafts- und Schenkungssteuern               |                     | 261'272.45           |                  | 300'000           |                     | 292'671.30           |
| 406                                         | Hundesteuern                                    |                     | 41'725.00            |                  | 40'000            |                     | 41'600.00            |
| 409                                         | Eingang abgeschrieben Steuern                   |                     |                      |                  |                   |                     | 29'161.30            |
| <b>901</b>                                  | <b>Steuern Juristische Personen</b>             | <b>-30'285.15</b>   | <b>1'671'609.70</b>  |                  | <b>2'320'000</b>  | <b>47'547.55</b>    | <b>2'607'806.10</b>  |
|                                             | Saldo                                           | 1'701'894.85        |                      | 2'320'000        |                   | 2'560'258.55        |                      |
| 330.01                                      | Steuererlasse                                   | -32'405.60          |                      |                  |                   | 47'493.85           |                      |
| 330.02                                      | Steuerverluste                                  | 2'120.45            |                      |                  |                   | 53.70               |                      |
| 401.01                                      | Gewinnsteuern                                   |                     | 810'874.90           |                  | 1'600'000         |                     | 1'759'037.15         |
| 401.02                                      | Kapitalsteuern                                  |                     | 478'873.30           |                  | 400'000           |                     | 406'105.20           |
| 402                                         | Grundstücksteuern                               |                     | 381'861.50           |                  | 320'000           |                     | 442'663.75           |
| <b>909</b>                                  | <b>Andere Steuern</b>                           | <b>111'919.35</b>   |                      | <b>65'000</b>    |                   | <b>84'927.60</b>    |                      |
|                                             | Saldo                                           |                     | 111'919.35           |                  | 65'000            |                     | 84'927.60            |
| 318                                         | Kantonssteuern                                  | 111'919.35          |                      | 65'000           |                   | 84'927.60           |                      |
| <b>92</b>                                   | <b>Finanzausgleich</b>                          |                     | <b>1'010'419.00</b>  |                  | <b>1'010'000</b>  |                     | <b>1'029'179.00</b>  |
|                                             | Saldo                                           | 1'010'419.00        |                      | 1'010'000        |                   | 1'029'179.00        |                      |
| <b>920</b>                                  | <b>Finanzausgleich</b>                          |                     | <b>1'010'419.00</b>  |                  | <b>1'010'000</b>  |                     | <b>1'029'179.00</b>  |
|                                             | Saldo                                           | 1'010'419.00        |                      | 1'010'000        |                   | 1'029'179.00        |                      |
| 444                                         | Interkomm. Finanzausgleich                      |                     | 1'010'419.00         |                  | 1'010'000         |                     | 1'029'179.00         |
| <b>93</b>                                   | <b>Einnahmenanteile</b>                         | <b>352'150.25</b>   | <b>3'138'417.75</b>  | <b>90'000</b>    | <b>3'495'000</b>  | <b>211'219.20</b>   | <b>3'360'176.75</b>  |
|                                             | Saldo                                           | 2'786'267.50        |                      | 3'405'000        |                   | 3'148'957.55        |                      |
| <b>932</b>                                  | <b>Gemeindeanteile an Regalien und Patenten</b> | <b>352'150.25</b>   | <b>3'138'417.75</b>  | <b>90'000</b>    | <b>3'495'000</b>  | <b>211'219.20</b>   | <b>3'360'176.75</b>  |
|                                             | Saldo                                           | 2'786'267.50        |                      | 3'405'000        |                   | 3'148'957.55        |                      |
| 318.01                                      | Kosten Vorzugsenergie                           | 159'407.75          |                      | 40'000           |                   | 71'672.20           |                      |
| 319                                         | Fonds Gewässer                                  | 122'579.20          |                      |                  |                   | 89'547.00           |                      |
| 351                                         | Kosten Nutzbarmachung<br>Wasserkräfte           | 20'163.30           |                      |                  |                   |                     |                      |
| 352                                         | Wasserzinsen Burgerschaft                       | 50'000.00           |                      | 50'000           |                   | 50'000.00           |                      |

| Laufende Rechnung<br>(nach Dienstbereichen) |                                                              | Rechnung 2016        |                      | Voranschlag 2016  |                   | Rechnung 2015        |                      |
|---------------------------------------------|--------------------------------------------------------------|----------------------|----------------------|-------------------|-------------------|----------------------|----------------------|
|                                             |                                                              | Aufwand              | Ertrag               | Aufwand           | Ertrag            | Aufwand              | Ertrag               |
| 410.01                                      | Wirtschaftspatente und Konzessionen                          |                      | 10'801.70            |                   | 5'000             |                      | 6'705.50             |
| 410.04                                      | Gratisenergie und Vorzugsenergie                             |                      | 133'994.25           |                   | 80'000            |                      | 46'632.35            |
| 410.05                                      | Beitrag EnBAG an<br>Konzessionsgemeinde                      |                      | 181'557.00           |                   | 190'000           |                      | 201'718.00           |
| 410.06                                      | Energielieferungen                                           |                      |                      |                   | 300'000           |                      |                      |
| 411.02                                      | Wasserrechtszinsen                                           |                      | 2'389'754.20         |                   | 2'500'000         |                      | 2'682'810.30         |
| 460.07                                      | Bundesbeiträge entgangene<br>Wasserkraft                     |                      | 422'310.60           |                   | 420'000           |                      | 422'310.60           |
| <b>94</b>                                   | <b>Vermögens- und Schuldenverwaltung<br/>Saldo</b>           | <b>1'162'441.90</b>  | <b>549'180.86</b>    | <b>1'397'000</b>  | <b>398'000</b>    | <b>1'329'627.40</b>  | <b>878'673.22</b>    |
|                                             |                                                              |                      | <b>613'261.04</b>    |                   | <b>999'000</b>    |                      | <b>450'954.18</b>    |
| <b>940</b>                                  | <b>Zinsen, Kapitaldienst<br/>Saldo</b>                       | <b>1'162'441.90</b>  | <b>549'180.86</b>    | <b>1'397'000</b>  | <b>398'000</b>    | <b>1'329'627.40</b>  | <b>446'530.97</b>    |
|                                             |                                                              |                      | <b>613'261.04</b>    |                   | <b>999'000</b>    |                      | <b>883'096.43</b>    |
| 318.01                                      | Bankgebühren                                                 | 2'633.05             |                      | 2'000             |                   | 2'255.00             |                      |
| 321.01                                      | Vergütungszinse natürliche Personen                          | 79'969.70            |                      | 85'000            |                   | 94'495.05            |                      |
| 321.02                                      | Vergütungszinse juristische Personen                         | 117'957.50           |                      | 10'000            |                   | 11'568.30            |                      |
| 322.01                                      | Darlehens- und Anlehenszinsen                                | 941'508.55           |                      | 1'300'000         |                   | 1'221'309.05         |                      |
| 329.01                                      | Skonti auf Einkommens- und<br>Vermögenssteuern Nat. Personen | 16'206.15            |                      |                   |                   |                      |                      |
| 329.02                                      | Skonti auf übrige Steuern                                    | 4'166.95             |                      |                   |                   |                      |                      |
| 420                                         | Zinsen auf KK-Guthaben                                       |                      |                      |                   |                   |                      | 393.36               |
| 421.02                                      | Verzugszinsen, Inkassospesen                                 |                      | 274'951.81           |                   | 200'000           |                      | 222'033.61           |
| 421.03                                      | Zinsen auf Wertschriften                                     |                      | 42'251.75            |                   | 38'000            |                      | 38'504.00            |
| 421.05                                      | Zinsen auf Darlehen                                          |                      | 45'194.00            |                   |                   |                      | 25'600.00            |
| 424.01                                      | Verlustscheinrückkauf Nat. Personen                          |                      | 26'333.90            |                   |                   |                      |                      |
| 424.02                                      | Verlustscheinrückkauf Jur. Personen                          |                      | 449.40               |                   |                   |                      |                      |
| 427.01                                      | Baurechtszinsen AXA Winterthur                               |                      | 160'000.00           |                   | 160'000           |                      | 160'000.00           |
| <b>942</b>                                  | <b>Finanzvermögen<br/>Saldo</b>                              |                      |                      |                   |                   | <b>432'142.25</b>    | <b>432'142.25</b>    |
| 469.10                                      | Kapällubodu Birgisch                                         |                      |                      |                   |                   |                      | 200'000.00           |
| 469.11                                      | Kuonen Albert selig                                          |                      |                      |                   |                   |                      | 227'237.21           |
| 469.12                                      | Stiffler-Imhof Veronika selig                                |                      |                      |                   |                   |                      | 4'905.04             |
| <b>99</b>                                   | <b>NICHT AUFTEILBARE POSTEN<br/>Saldo</b>                    | <b>5'774'632.75</b>  |                      | <b>5'969'000</b>  |                   | <b>6'863'106.60</b>  |                      |
|                                             |                                                              |                      | <b>5'774'632.75</b>  |                   | <b>5'969'000</b>  |                      | <b>6'863'106.60</b>  |
| <b>990</b>                                  | <b>Abschreibungen<br/>Saldo</b>                              | <b>5'774'632.75</b>  |                      | <b>5'969'000</b>  |                   | <b>6'863'106.60</b>  |                      |
|                                             |                                                              |                      | <b>5'774'632.75</b>  |                   | <b>5'969'000</b>  |                      | <b>6'863'106.60</b>  |
| 330.01                                      | Abschreibungen Finanzvermögen                                |                      |                      |                   |                   | 130'000.00           |                      |
| 331.01                                      | Grundstücke                                                  | 200'000.00           |                      | 190'000           |                   | 210'000.00           |                      |
| 331.02                                      | Tiefbauten                                                   | 2'435'298.55         |                      | 2'743'000         |                   | 3'090'832.30         |                      |
| 331.03                                      | Hochbauten                                                   | 2'399'406.20         |                      | 2'501'000         |                   | 2'696'669.01         |                      |
| 331.04                                      | Mobilien, Maschinen, Fahrzeuge                               | 425'380.80           |                      | 486'000           |                   | 437'962.39           |                      |
| 331.05                                      | Waldungen                                                    | 87'159.95            |                      | 49'000            |                   | 10'000.00            |                      |
| 331.06                                      | Darlehen und Beteiligungen                                   | 27'387.25            |                      |                   |                   | 87'642.90            |                      |
| 331.07                                      | Institutionen                                                | 200'000.00           |                      |                   |                   | 200'000.00           |                      |
|                                             | <b>Total Aufwand</b>                                         | <b>34'078'319.89</b> |                      | <b>32'751'000</b> |                   | <b>34'242'452.36</b> |                      |
|                                             | <b>Total Ertrag</b>                                          |                      | <b>34'105'641.27</b> |                   | <b>33'119'000</b> |                      | <b>34'308'918.33</b> |
|                                             | <b>Ertragsüberschuss</b>                                     | <b>27'321.38</b>     |                      | <b>368'000</b>    |                   | <b>66'465.97</b>     |                      |



| Laufende Rechnung<br>(nach Dienstabteilungen) |                                          | Rechnung 2016                 |                              | Voranschlag 2016        |                        | Rechnung 2015                 |                              |
|-----------------------------------------------|------------------------------------------|-------------------------------|------------------------------|-------------------------|------------------------|-------------------------------|------------------------------|
|                                               |                                          | Aufwand                       | Ertrag                       | Aufwand                 | Ertrag                 | Aufwand                       | Ertrag                       |
| 0                                             | ALLGEMEINE VERWALTUNG<br>Saldo           | 3'499'325.66                  | 612'608.81<br>2'886'716.85   | 3'398'000               | 548'000<br>2'850'000   | 3'553'347.45                  | 679'427.09<br>2'873'920.36   |
| 1                                             | ÖFFENTLICHE SICHERHEIT<br>Saldo          | 1'122'483.42                  | 375'991.19<br>746'492.23     | 1'246'000               | 353'000<br>893'000     | 1'158'858.87                  | 325'011.01<br>833'847.86     |
| 2                                             | UNTERRICHTSWESEN UND<br>BILDUNG<br>Saldo | 5'648'204.70                  | 397'218.40<br>5'250'986.30   | 5'836'000               | 389'000<br>5'447'000   | 5'594'878.32                  | 452'621.08<br>5'142'257.24   |
| 3                                             | KULTUR, FREIZEIT UND KULTUS<br>Saldo     | 2'605'243.96                  | 473'142.05<br>2'132'101.91   | 2'582'000               | 402'000<br>2'180'000   | 2'416'455.68                  | 493'098.50<br>1'923'357.18   |
| 4                                             | GESUNDHEIT<br>Saldo                      | 722'700.05                    | 722'700.05                   | 706'000                 | 706'000                | 755'253.75                    | 755'253.75                   |
| 5                                             | SOZIALE WOHLFAHRT<br>Saldo               | 5'934'235.05                  | 1'715'049.50<br>4'219'185.55 | 4'646'000               | 1'353'000<br>3'293'000 | 5'200'945.75                  | 1'701'788.60<br>3'499'157.15 |
| 6                                             | VERKEHR<br>Saldo                         | 3'910'139.90                  | 1'021'487.45<br>2'888'652.45 | 3'868'000               | 1'172'000<br>2'696'000 | 3'769'576.30                  | 936'769.18<br>2'832'807.12   |
| 7                                             | UMWELT UND RAUMORDNUNG<br>Saldo          | 2'211'382.60                  | 2'045'373.73<br>166'008.87   | 2'170'000               | 1'884'000<br>286'000   | 2'206'951.30                  | 1'691'891.30<br>515'060.00   |
| 8                                             | VOLKSWIRTSCHAFT<br>Saldo                 | 606'662.30                    | 21'482.65<br>585'179.65      | 613'000                 | 15'000<br>598'000      | 617'661.95                    | 146'289.45<br>471'372.50     |
| 9                                             | FINANZEN UND STEUERN<br>Saldo            | 7'817'942.25<br>19'625'345.24 | 27'443'287.49                | 7'686'000<br>19'317'000 | 27'003'000             | 8'968'522.99<br>18'913'499.13 | 27'882'022.12                |
|                                               | Total Aufwand                            | 34'078'319.89                 |                              | 32'751'000              |                        | 34'242'452.36                 |                              |
|                                               | Total Ertrag                             |                               | 34'105'641.27                |                         | 33'119'000             |                               | 34'308'918.33                |
|                                               | Ertragsüberschuss                        | 27'321.38                     |                              | 368'000                 |                        | 66'465.97                     |                              |



**Laufende Rechnung  
nach Arten gegliedert**

| Laufende Rechnung<br>(nach Arten) | Rechnung 2016                                       |                      | Voranschlag 2016  |                   | Rechnung 2015        |                      |
|-----------------------------------|-----------------------------------------------------|----------------------|-------------------|-------------------|----------------------|----------------------|
|                                   | Aufwand                                             | Ertrag               | Aufwand           | Ertrag            | Aufwand              | Ertrag               |
| <b>3</b>                          | <b>A U F W A N D</b>                                | <b>34'078'319.89</b> | <b>32'751'000</b> |                   | <b>34'242'452.36</b> |                      |
| 30                                | Personalaufwand                                     | 7'161'646.35         | 7'337'000         |                   | 7'103'276.25         |                      |
| 31                                | Sachaufwand                                         | 5'387'603.74         | 5'145'000         |                   | 5'108'814.62         |                      |
| 32                                | Passivzinsen                                        | 1'159'808.85         | 1'410'000         |                   | 1'327'372.40         |                      |
| 33                                | Abschreibungen                                      | 6'000'941.60         | 5'969'000         |                   | 7'133'175.74         |                      |
| 34                                | Anteile und Beiträge ohne<br>Zweckbindung           | 190'489.15           | 165'000           |                   | 209'573.05           |                      |
| 35                                | Entschädigungen an Gemeinwesen                      | 1'827'456.60         | 1'838'000         |                   | 1'797'756.10         |                      |
| 36                                | Eigene Beiträge                                     | 11'926'373.60        | 10'478'000        |                   | 11'135'784.20        |                      |
| 38                                | Einlagen in Spezialfinanzierungen<br>und Stiftungen | 15'000.00            |                   |                   | 17'700.00            |                      |
| 39                                | Interne Verrechnungen                               | 409'000.00           | 409'000           |                   | 409'000.00           |                      |
| <b>4</b>                          | <b>E R T R A G</b>                                  | <b>34'105'641.27</b> |                   | <b>33'119'000</b> |                      | <b>34'308'918.33</b> |
| 40                                | Steuern                                             | 22'745'269.88        |                   | 22'100'000        |                      | 22'613'993.15        |
| 41                                | Regalien und Konzessionen                           | 2'726'606.40         |                   | 3'090'000         |                      | 2'952'844.90         |
| 42                                | Vermögenserträge                                    | 732'872.36           |                   | 557'000           |                      | 634'538.27           |
| 43                                | Entgelte                                            | 4'364'317.93         |                   | 4'119'500         |                      | 4'091'686.51         |
| 44                                | Anteil Erträge Bund                                 | 1'010'419.00         |                   | 1'010'000         |                      | 1'029'179.00         |
| 45                                | Rückerstattung von Gemeinwesen                      | 38'584.85            |                   | 38'500            |                      | 61'987.15            |
| 46                                | Beiträge für eigene Rechnung                        | 2'078'570.85         |                   | 1'795'000         |                      | 2'515'689.35         |
| 49                                | Interne Verrechnungen                               | 409'000.00           |                   | 409'000           |                      | 409'000.00           |
|                                   | <b>Total Aufwand</b>                                | <b>34'078'319.89</b> | <b>32'751'000</b> |                   | <b>34'242'452.36</b> |                      |
|                                   | <b>Total Ertrag</b>                                 |                      |                   | <b>33'119'000</b> |                      | <b>34'308'918.33</b> |
|                                   | <b>Ertragsüberschuss</b>                            | <b>27'321.38</b>     | <b>368'000</b>    |                   | <b>66'465.97</b>     |                      |

**Investitionsrechnung  
nach Funktionen gegliedert**

| Investitionsrechnung<br>(nach Dienstbereichen) |                                           | Rechnung 2016     |                  | Voranschlag 2016 |               | Rechnung 2015     |                   |
|------------------------------------------------|-------------------------------------------|-------------------|------------------|------------------|---------------|-------------------|-------------------|
|                                                |                                           | Ausgaben          | Einnahmen        | Ausgaben         | Einnahmen     | Ausgaben          | Einnahmen         |
| <b>0</b>                                       | <b>ALLGEMEINE VERWALTUNG</b>              | <b>197'341.25</b> | <b>53'262.50</b> | <b>130'000</b>   |               | <b>218'470.45</b> | <b>36'105.00</b>  |
|                                                | Saldo                                     |                   | 144'078.75       |                  | 130'000       |                   | 182'365.45        |
| <b>09</b>                                      | <b>Nicht aufteilbare Aufgaben</b>         | <b>197'341.25</b> | <b>53'262.50</b> | <b>130'000</b>   |               | <b>218'470.45</b> | <b>36'105.00</b>  |
|                                                | Saldo                                     |                   | 144'078.75       |                  | 130'000       |                   | 182'365.45        |
| <b>090</b>                                     | <b>Verwaltungsliegenschaften</b>          | <b>197'341.25</b> | <b>53'262.50</b> | <b>130'000</b>   |               | <b>218'470.45</b> | <b>36'105.00</b>  |
|                                                | Saldo                                     |                   | 144'078.75       |                  | 130'000       |                   | 182'365.45        |
| 503.01                                         | Verwaltungsgebäude Junkerhof              | 3'763.40          |                  |                  |               | 30'223.00         |                   |
| 503.03                                         | Grandi-Haus (altes Postgebäude)           | 26'426.30         |                  |                  |               |                   |                   |
| 503.05                                         | Übungslokal MG Belalp                     |                   |                  |                  |               | 32'625.20         |                   |
| 503.15                                         | Werkhof Naters                            | 12'051.05         |                  |                  |               |                   |                   |
| 503.16                                         | Gewerbegebäude Blatten                    |                   |                  |                  |               | 4'987.75          |                   |
| 503.20                                         | Mehrzweckgebäude Mund                     | 37'800.00         |                  | 50'000           |               | 60'747.20         |                   |
| 503.30                                         | La Caverna (Festung)                      | 62'161.25         |                  | 60'000           |               | 63'177.85         |                   |
| 503.37                                         | Stall Schloss                             | 42'179.25         |                  |                  |               |                   |                   |
| 503.40                                         | Magazinbaracke Hegdorn                    |                   |                  |                  |               | 6'189.45          |                   |
| 503.50                                         | Wärmeverbund - Anergienetz                |                   |                  |                  |               | 20'520.00         |                   |
| 506.01                                         | Mobilien, Maschinen                       | 12'960.00         |                  | 20'000           |               |                   |                   |
| 600.03                                         | Weingarten                                |                   | 11'200.00        |                  |               |                   |                   |
| 600.25                                         | Grossstein                                |                   | 13'642.50        |                  |               |                   |                   |
| 600.71                                         | Dorf Mund                                 |                   |                  |                  |               |                   | 3'480.00          |
| 600.72                                         | Zer Niiwu Schiir Mund                     |                   |                  |                  |               |                   | 12'105.00         |
| 600.73                                         | Jielubodo Mund                            |                   | 25'290.00        |                  |               |                   |                   |
| 603.62                                         | Schleif Birgisch                          |                   | 3'130.00         |                  |               |                   |                   |
| 669.50                                         | Rückerstattung Wärmeverbund - Anergienetz |                   |                  |                  |               |                   | 20'520.00         |
| <b>1</b>                                       | <b>ÖFFENTLICHE SICHERHEIT</b>             | <b>150'859.75</b> | <b>9'195.20</b>  | <b>228'000</b>   | <b>30'000</b> | <b>105'707.39</b> | <b>196'244.10</b> |
|                                                | Saldo                                     |                   | 141'664.55       |                  | 198'000       | 90'536.71         |                   |
| <b>10</b>                                      | <b>Rechtsaufsicht</b>                     | <b>54'106.70</b>  |                  | <b>130'000</b>   |               |                   |                   |
|                                                | Saldo                                     |                   | 54'106.70        |                  | 130'000       |                   |                   |
| <b>100</b>                                     | <b>Grundbuch</b>                          | <b>54'106.70</b>  |                  | <b>130'000</b>   |               |                   |                   |
|                                                | Saldo                                     |                   | 54'106.70        |                  | 130'000       |                   |                   |
| 500.12                                         | Amtliche Vermessung                       |                   |                  | 130'000          |               |                   |                   |
| 561                                            | Amtliche Vermessung                       | 54'106.70         |                  |                  |               |                   |                   |
| <b>11</b>                                      | <b>Polizei</b>                            |                   |                  |                  |               | <b>23'450.00</b>  | <b>7'500.00</b>   |
|                                                | Saldo                                     |                   |                  |                  |               |                   | 15'950.00         |
| <b>113</b>                                     | <b>Gemeindepolizei</b>                    |                   |                  |                  |               | <b>23'450.00</b>  | <b>7'500.00</b>   |
|                                                | Saldo                                     |                   |                  |                  |               |                   | 15'950.00         |
| 506.01                                         | Dienstfahrzeug                            |                   |                  |                  |               | 23'450.00         |                   |
| 606.01                                         | Rücknahme Fahrzeug Polizei                |                   |                  |                  |               |                   | 7'500.00          |
| <b>14</b>                                      | <b>Feuerwehr</b>                          | <b>96'753.05</b>  | <b>9'195.20</b>  | <b>98'000</b>    | <b>30'000</b> | <b>82'257.39</b>  | <b>188'744.10</b> |
|                                                | Saldo                                     |                   | 87'557.85        |                  | 68'000        | 106'486.71        |                   |
| <b>140</b>                                     | <b>Feuerwehr</b>                          | <b>96'753.05</b>  | <b>9'195.20</b>  | <b>98'000</b>    | <b>30'000</b> | <b>82'257.39</b>  | <b>188'744.10</b> |
|                                                | Saldo                                     |                   | 87'557.85        |                  | 68'000        | 106'486.71        |                   |
| 503.01                                         | Feuerwehrlokale                           | 22'462.75         |                  | 18'000           |               |                   |                   |
| 506.02                                         | Fahrzeuge Feuerwehr                       | 2'978.50          |                  |                  |               |                   |                   |
| 506.11                                         | Maschinen, Geräte, Ausrüstungen           | 71'311.80         |                  | 80'000           |               | 82'257.39         |                   |
| 661.01                                         | Kantonsbeiträge                           |                   |                  |                  |               |                   | 10'621.15         |
| 661.02                                         | Kantonsbeiträge Fahrzeuge                 |                   | 2'382.80         |                  |               |                   | 92'584.95         |
| 661.11                                         | dito Maschinen, Geräte, Ausrüstungen      |                   | 6'812.40         |                  | 30'000        |                   | 85'538.00         |

| Investitionsrechnung<br>(nach Dienstbereichen) | Rechnung 2016                                   |                   | Voranschlag 2016  |                | Rechnung 2015  |                     |                     |
|------------------------------------------------|-------------------------------------------------|-------------------|-------------------|----------------|----------------|---------------------|---------------------|
|                                                | Ausgaben                                        | Einnahmen         | Ausgaben          | Einnahmen      | Ausgaben       | Einnahmen           |                     |
| <b>2</b>                                       | <b>UNTERRICHTSWESEN UND<br/>BILDUNG</b>         | <b>307'649.15</b> |                   | <b>476'000</b> | <b>105'000</b> | <b>224'045.05</b>   | <b>1'234'611.00</b> |
|                                                | Saldo                                           |                   |                   |                |                | <b>1'010'565.95</b> |                     |
| <b>20</b>                                      | <b>Vorschule</b>                                |                   |                   | <b>50'000</b>  |                |                     |                     |
|                                                | Saldo                                           |                   |                   |                |                | <b>50'000</b>       |                     |
| <b>200</b>                                     | <b>Kindergarten</b>                             |                   |                   | <b>50'000</b>  |                |                     |                     |
|                                                | Saldo                                           |                   |                   |                |                | <b>50'000</b>       |                     |
| 503.06                                         | Kindergarten Sand (Sanierung<br>Spielplatz)     |                   |                   | 50'000         |                |                     |                     |
| <b>21</b>                                      | <b>Öffentliche Obligatorische Schule</b>        | <b>307'649.15</b> |                   | <b>426'000</b> | <b>105'000</b> | <b>224'045.05</b>   | <b>1'234'611.00</b> |
|                                                | Saldo                                           |                   | <b>307'649.15</b> |                | <b>321'000</b> | <b>1'010'565.95</b> |                     |
| <b>210</b>                                     | <b>Primarschule (1 H - 8 H)</b>                 | <b>307'649.15</b> |                   | <b>426'000</b> | <b>105'000</b> | <b>37'621.65</b>    |                     |
|                                                | Saldo                                           |                   | <b>307'649.15</b> |                | <b>321'000</b> |                     | <b>37'621.65</b>    |
| 503.01                                         | Sanierung Schulhaus Turmmatta                   | 26'122.90         |                   | 30'000         |                |                     |                     |
| 503.03                                         | Sanierung Schulhaus Ornavasso                   | 31'693.20         |                   | 46'000         |                |                     |                     |
| 503.20                                         | Sanierung Schulhaus Birgisch                    | 1'661.60          |                   |                |                | 37'621.65           |                     |
| 506.02                                         | PS Elektronische Wandtafeln                     | 248'171.45        |                   | 350'000        |                |                     |                     |
| 661.02                                         | Kantonsbeitrag elektr. Wandtafeln PS            |                   |                   |                | 105'000        |                     |                     |
| <b>211</b>                                     | <b>Orientierungsschule (9 OS - 11 OS)</b>       |                   |                   |                |                | <b>186'423.40</b>   | <b>1'234'611.00</b> |
|                                                | Saldo                                           |                   |                   |                |                | <b>1'048'187.60</b> |                     |
| 503.01                                         | Sanierung Schulhaus Bammatta                    |                   |                   |                |                | 157'461.20          |                     |
| 503.10                                         | Turnhalle Bammatta DGM                          |                   |                   |                |                | 28'962.20           |                     |
| 661.01                                         | Kantonsbeiträge Sanierung<br>Schulhaus Bammatta |                   |                   |                |                |                     | 450'629.00          |
| 661.10                                         | Kantonsbeiträge Turnhalle<br>Bammatta DGM       |                   |                   |                |                |                     | 783'982.00          |
| <b>3</b>                                       | <b>KULTUR, FREIZEIT UND KULTUS</b>              | <b>279'815.00</b> | <b>2'051.15</b>   | <b>332'000</b> |                | <b>460'658.80</b>   | <b>284'339.00</b>   |
|                                                | Saldo                                           |                   | <b>277'763.85</b> |                | <b>332'000</b> |                     | <b>176'319.80</b>   |
| <b>30</b>                                      | <b>Kulturförderung</b>                          | <b>81'225.55</b>  |                   | <b>100'000</b> |                | <b>71'431.60</b>    | <b>146'972.00</b>   |
|                                                | Saldo                                           |                   | <b>81'225.55</b>  |                | <b>100'000</b> | <b>75'540.40</b>    |                     |
| <b>300</b>                                     | <b>Bibliothek Haus Aletsch</b>                  |                   |                   |                |                |                     | <b>146'972.00</b>   |
|                                                | Saldo                                           |                   |                   |                |                | <b>146'972.00</b>   |                     |
| 661.01                                         | Kantonsbeitrag Bibliothek                       |                   |                   |                |                |                     | 146'972.00          |
| <b>308</b>                                     | <b>Zentrum Missione</b>                         | <b>81'225.55</b>  |                   | <b>100'000</b> |                | <b>71'431.60</b>    |                     |
|                                                | Saldo                                           |                   | <b>81'225.55</b>  |                | <b>100'000</b> |                     | <b>71'431.60</b>    |
| 503.01                                         | Zentrum Missione                                | 81'225.55         |                   | 100'000        |                | 71'431.60           |                     |

| Investitionsrechnung<br>(nach Dienstbereichen) |                                                   | Rechnung 2016     |                 | Voranschlag 2016 |           | Rechnung 2015     |                   |
|------------------------------------------------|---------------------------------------------------|-------------------|-----------------|------------------|-----------|-------------------|-------------------|
|                                                |                                                   | Ausgaben          | Einnahmen       | Ausgaben         | Einnahmen | Ausgaben          | Einnahmen         |
| <b>33</b>                                      | <b>Parkanlagen und Wanderwege</b>                 | <b>128'501.60</b> | <b>2'051.15</b> | <b>125'000</b>   |           | <b>316'724.70</b> | <b>137'367.00</b> |
|                                                | Saldo                                             |                   | 126'450.45      |                  | 125'000   |                   | 179'357.70        |
| <b>330</b>                                     | <b>Parkanlagen, Kinderspielplätze, Wanderwege</b> | <b>128'501.60</b> | <b>2'051.15</b> | <b>125'000</b>   |           | <b>316'724.70</b> | <b>137'367.00</b> |
|                                                | Saldo                                             |                   | 126'450.45      |                  | 125'000   |                   | 179'357.70        |
| 501.01                                         | Wanderwege, Bau und Sanierung                     |                   |                 | 50'000           |           | 33'414.55         |                   |
| 501.02                                         | Festwiese Stapfen Ost                             | 20'273.40         |                 |                  |           |                   |                   |
| 501.10                                         | MGB-Trasse                                        | 20'337.15         |                 |                  |           |                   |                   |
| 501.12                                         | Wanderwege (Sitzbänke)                            | 21'364.00         |                 | 25'000           |           | 11'718.00         |                   |
| 501.37                                         | Wanderweg Naters-Bitsch (Brücke Massaschlucht)    |                   |                 |                  |           | 23'236.70         |                   |
| 503.03                                         | Kinderspielplatz Weisser Sand                     | 35'741.95         |                 |                  |           |                   |                   |
| 503.05                                         | Hexenkessel Blatten                               | 27'350.70         |                 | 20'000           |           | 248'355.45        |                   |
| 503.11                                         | Alter FO-Bahnhof (FO-Café)                        | 3'434.40          |                 | 30'000           |           |                   |                   |
| 660.10                                         | Bundesbeitrag MGB-Trasse                          |                   |                 |                  |           |                   | 137'367.00        |
| 661.36                                         | Kantonsbeitrag Weg Bruchegg-Tyndall-Speichersee   |                   | 2'051.15        |                  |           |                   |                   |
| <b>34</b>                                      | <b>Sport</b>                                      | <b>70'087.85</b>  |                 | <b>107'000</b>   |           | <b>72'502.50</b>  |                   |
|                                                | Saldo                                             |                   | 70'087.85       |                  | 107'000   |                   | 72'502.50         |
| <b>340</b>                                     | <b>Sportanlagen</b>                               | <b>33'981.40</b>  |                 | <b>72'000</b>    |           | <b>26'123.40</b>  |                   |
|                                                | Saldo                                             |                   | 33'981.40       |                  | 72'000    |                   | 26'123.40         |
| 503.04                                         | Sportanlagen Stapfen                              | 33'981.40         |                 | 72'000           |           | 6'123.40          |                   |
| 565.01                                         | Tennisplätze Bammatta (TC Naters)                 |                   |                 |                  |           | 20'000.00         |                   |
| <b>341</b>                                     | <b>Freiluftbad Bammatta</b>                       | <b>36'106.45</b>  |                 | <b>35'000</b>    |           | <b>46'379.10</b>  |                   |
|                                                | Saldo                                             |                   | 36'106.45       |                  | 35'000    |                   | 46'379.10         |
| 503.01                                         | Freiluftbad Bammatta                              | 36'106.45         |                 | 35'000           |           | 46'379.10         |                   |
| <b>4</b>                                       | <b>GESUNDHEIT</b>                                 | <b>7'710.30</b>   |                 |                  |           | <b>6'685.60</b>   |                   |
|                                                | Saldo                                             |                   | 7'710.30        |                  |           |                   | 6'685.60          |
| <b>49</b>                                      | <b>Übriges Gesundheitswesen</b>                   | <b>7'710.30</b>   |                 |                  |           | <b>6'685.60</b>   |                   |
|                                                | Saldo                                             |                   | 7'710.30        |                  |           |                   | 6'685.60          |
| <b>490</b>                                     | <b>Übriges Gesundheitswesen</b>                   | <b>7'710.30</b>   |                 |                  |           | <b>6'685.60</b>   |                   |
|                                                | Saldo                                             |                   | 7'710.30        |                  |           |                   | 6'685.60          |
| 561                                            | Finanzierung Rettungswesen                        | 7'710.30          |                 |                  |           | 6'685.60          |                   |
| <b>5</b>                                       | <b>SOZIALE WOHLFAHRT</b>                          | <b>71'427.65</b>  |                 | <b>50'000</b>    |           | <b>281'644.51</b> |                   |
|                                                | Saldo                                             |                   | 71'427.65       |                  | 50'000    |                   | 281'644.51        |
| <b>55</b>                                      | <b>Behinderte</b>                                 | <b>71'427.65</b>  |                 | <b>50'000</b>    |           | <b>54'407.30</b>  |                   |
|                                                | Saldo                                             |                   | 71'427.65       |                  | 50'000    |                   | 54'407.30         |
| <b>550</b>                                     | <b>Behinderte</b>                                 | <b>71'427.65</b>  |                 | <b>50'000</b>    |           | <b>54'407.30</b>  |                   |
|                                                | Saldo                                             |                   | 71'427.65       |                  | 50'000    |                   | 54'407.30         |
| 561.01                                         | Beiträge zu Gunsten Behinderter                   | 71'427.65         |                 | 50'000           |           | 54'407.30         |                   |



| Investitionsrechnung<br>(nach Dienstbereichen) |                                                             | Rechnung 2016 |            | Voranschlag 2016 |           | Rechnung 2015 |              |
|------------------------------------------------|-------------------------------------------------------------|---------------|------------|------------------|-----------|---------------|--------------|
|                                                |                                                             | Ausgaben      | Einnahmen  | Ausgaben         | Einnahmen | Ausgaben      | Einnahmen    |
| 57                                             | Alters- und Pflegeheime<br>Saldo                            |               |            |                  |           | 227'237.21    | 227'237.21   |
| 570                                            | Alters- und Pflegeheime<br>Saldo                            |               |            |                  |           | 227'237.21    | 227'237.21   |
| 565.04                                         | Regionales Zentrum "Rund ums<br>Alter"                      |               |            |                  |           | 227'237.21    |              |
| 6                                              | <b>VERKEHR</b><br>Saldo                                     | 902'531.20    |            | 949'000          |           | 3'768'625.00  | 1'124'423.55 |
|                                                |                                                             |               | 902'531.20 |                  | 949'000   |               | 2'644'201.45 |
| 61                                             | Kantonsstrassen<br>Saldo                                    | 136'661.40    |            | 400'000          |           | 77'980.90     | 77'980.90    |
|                                                |                                                             |               | 136'661.40 |                  | 400'000   |               |              |
| 610                                            | Kantonsstrassen<br>Saldo                                    | 136'661.40    |            | 400'000          |           | 77'980.90     | 77'980.90    |
|                                                |                                                             |               | 136'661.40 |                  | 400'000   |               |              |
| 561.01                                         | Anteil Baukosten kant. Strassennetz                         | 64'832.05     |            | 50'000           |           | 42'620.35     |              |
| 561.02                                         | Anteil Baukosten Belalp-,<br>Blattenstrasse                 |               |            | 350'000          |           |               |              |
| 561.04                                         | Anteil Abschnitt Blindbärg NG1                              | 71'829.35     |            |                  |           | 35'360.55     |              |
| 62                                             | <b>Gemeindestrassen</b><br>Saldo                            | 765'869.80    |            | 479'000          |           | 3'673'434.90  | 1'124'423.55 |
|                                                |                                                             |               | 765'869.80 |                  | 479'000   |               | 2'549'011.35 |
| 620                                            | <b>Gemeindestrassennetz</b><br>Saldo                        | 369'754.20    |            | 289'000          |           | 2'223'153.35  | 807'723.55   |
|                                                |                                                             |               | 369'754.20 |                  | 289'000   |               | 1'415'429.80 |
| 501.02                                         | Belalpstrasse - Blattenstrasse                              |               |            |                  |           | 2'656.80      |              |
| 501.03                                         | Haselmattenstrasse                                          | 6'056.55      |            |                  |           |               |              |
| 501.05                                         | Strassensanierung Kiesweg-Driesten                          |               |            |                  |           | 44'943.55     |              |
| 501.13                                         | Sanierung Furkastrasse                                      | 145'473.80    |            | 100'000          |           |               |              |
| 501.15                                         | Flurstrasse Tätschen-Belalp<br>(Lochwald)                   | 7'361.40      |            |                  |           |               |              |
| 501.20                                         | Treichweg Blatten                                           | 3'842.80      |            |                  |           |               |              |
| 501.23                                         | Rhodaniastrasse                                             |               |            |                  |           | 23'776.85     |              |
| 501.25                                         | Erschliessung Hegdorn<br>(Schwendibielstrasse)              | 8'000.00      |            |                  |           | 1'980'421.60  |              |
| 501.34                                         | Kapellenweg Blatten                                         |               |            |                  |           | 162'714.05    |              |
| 501.35                                         | Flurstrasse Vogelbrunnji - Alpe Bäl                         | 20'137.35     |            |                  |           |               |              |
| 501.36                                         | Flurstrasse Alpe Bäl - Bergstation -<br>Lüsga - Aletschbord | 8'374.65      |            |                  |           |               |              |
| 501.38                                         | Sanierung Strasse Ahorn                                     |               |            | 20'000           |           |               |              |
| 501.39                                         | Sanierung Strasse Rischinen                                 | 22'268.45     |            |                  |           |               |              |
| 501.55                                         | Sanierung Strasse Grächbodi Mund                            | 21'210.15     |            | 24'000           |           |               |              |
| 501.56                                         | Sanierung Strasse Unneri Warbflieh<br>Mund                  | 22'587.45     |            | 20'000           |           |               |              |
| 501.75                                         | Öffentliche Beleuchtung<br>(Erweiterung/Erneuerung)         | 104'441.60    |            | 125'000          |           | 8'640.50      |              |
| 610.25                                         | MW-Beiträge Schwendibielstrasse<br>Hegdorn                  |               |            |                  |           |               | 788'382.00   |
| 661.05                                         | Kantonsbeitrag Sanierung Kiesweg                            |               |            |                  |           |               | 6'741.55     |
| 669.02                                         | Rückerstattungen Dritter<br>(Belalpstrasse)                 |               |            |                  |           |               | 12'600.00    |

| Investitionsrechnung<br>(nach Dienstbereichen) |                                                     | Rechnung 2016       |                     | Voranschlag 2016 |                | Rechnung 2015       |                   |
|------------------------------------------------|-----------------------------------------------------|---------------------|---------------------|------------------|----------------|---------------------|-------------------|
|                                                |                                                     | Ausgaben            | Einnahmen           | Ausgaben         | Einnahmen      | Ausgaben            | Einnahmen         |
| <b>621</b>                                     | <b>Parkplätze Grund und Berg</b>                    | <b>144'001.35</b>   |                     |                  |                | <b>1'212'403.60</b> | <b>316'700.00</b> |
|                                                | Saldo                                               |                     | <b>144'001.35</b>   |                  |                |                     | <b>895'703.60</b> |
| 501.07                                         | Parkplätze Blattjini-Chienzli<br>Chrommu            |                     |                     |                  |                | 15'437.50           |                   |
| 501.16                                         | Parkhaus Aletsch Campus                             | 116'614.10          |                     |                  |                | 317'623.20          |                   |
| 522.15                                         | Parkhaus Blatten                                    | 27'387.25           |                     |                  |                | 879'342.90          |                   |
| 603.35                                         | Parkhaus Birgisch                                   |                     |                     |                  |                |                     | 25'000.00         |
| 622.15                                         | Parkhaus Blatten                                    |                     |                     |                  |                |                     | 291'700.00        |
| <b>622</b>                                     | <b>Werkhof, Öffentliche Arbeiten</b>                | <b>252'114.25</b>   |                     | <b>190'000</b>   |                | <b>237'877.95</b>   |                   |
|                                                | Saldo                                               |                     | <b>252'114.25</b>   |                  | <b>190'000</b> |                     | <b>237'877.95</b> |
| 506.01                                         | Fahrzeuge, Maschinen                                | 252'114.25          |                     | 190'000          |                | 237'877.95          |                   |
| <b>65</b>                                      | <b>Regionalverkehr</b>                              |                     |                     | <b>70'000</b>    |                | <b>17'209.20</b>    |                   |
|                                                | Saldo                                               |                     |                     |                  | <b>70'000</b>  |                     | <b>17'209.20</b>  |
| <b>650</b>                                     | <b>Regionalverkehrsbetriebe</b>                     |                     |                     | <b>70'000</b>    |                | <b>17'209.20</b>    |                   |
|                                                | Saldo                                               |                     |                     |                  | <b>70'000</b>  |                     | <b>17'209.20</b>  |
| 503.01                                         | Haltestellen Schwendibiel                           |                     |                     | 70'000           |                | 17'209.20           |                   |
| <b>7</b>                                       | <b>UMWELT UND RAUMORDNUNG</b>                       | <b>1'708'437.15</b> | <b>1'086'951.95</b> | <b>1'304'000</b> | <b>733'000</b> | <b>1'622'942.20</b> | <b>896'144.65</b> |
|                                                | Saldo                                               |                     | <b>621'485.20</b>   |                  | <b>571'000</b> |                     | <b>726'797.55</b> |
| <b>70</b>                                      | <b>Wasserversorgung</b>                             | <b>417'323.50</b>   | <b>6'884.60</b>     | <b>462'000</b>   | <b>33'000</b>  | <b>82'529.75</b>    | <b>32'036.55</b>  |
|                                                | Saldo                                               |                     | <b>410'438.90</b>   |                  | <b>429'000</b> |                     | <b>50'493.20</b>  |
| <b>700</b>                                     | <b>Wasserversorgung</b>                             | <b>417'323.50</b>   | <b>6'884.60</b>     | <b>462'000</b>   | <b>33'000</b>  | <b>82'529.75</b>    | <b>32'036.55</b>  |
|                                                | Saldo                                               |                     | <b>410'438.90</b>   |                  | <b>429'000</b> |                     | <b>50'493.20</b>  |
| 501.01                                         | Hydrantennetz (inkl.<br>Waldbrandkonzept)           | 32'657.90           |                     | 82'000           |                | 53'286.50           |                   |
| 501.03                                         | Natürliches Löschwasserbecken Bildji                |                     |                     | 40'000           |                |                     |                   |
| 501.05                                         | Wasserversorgung(-en) Diverse                       |                     |                     | 50'000           |                | 11'145.60           |                   |
| 501.15                                         | Wasserversorgung Mund (Warte)                       | 7'391.10            |                     |                  |                |                     |                   |
| 501.20                                         | Wasserversorgung Mund (DRV<br>Grieni-DRV Warbflied) | 5'742.35            |                     | 260'000          |                |                     |                   |
| 501.25                                         | Sanierung Schmidgasse Mund                          |                     |                     |                  |                | 18'097.65           |                   |
| 501.71                                         | Trinkwasserleitung Schmidgasse<br>Mund              | 371'532.15          |                     |                  |                |                     |                   |
| 503.16                                         | Trinkwasserzähler Mund                              |                     |                     | 30'000           |                |                     |                   |
| 610.01                                         | Anschlussgebühren Trinkwasser                       |                     | 3'239.15            |                  |                |                     | 5'400.00          |
| 661.01                                         | Kantonsbeiträge Hydrantennetz                       |                     | 3'645.45            |                  | 7'000          |                     | 26'636.55         |
| 661.20                                         | Kantonsbeiträge Mund (Strang<br>Grieni-Warbflied)   |                     |                     |                  | 26'000         |                     |                   |
| <b>71</b>                                      | <b>Abwasser und Abwasserentsorgung</b>              | <b>115'299.20</b>   | <b>406'494.50</b>   | <b>112'000</b>   | <b>200'000</b> | <b>131'203.10</b>   | <b>213'828.15</b> |
|                                                | Saldo                                               | <b>291'195.30</b>   |                     | <b>88'000</b>    |                | <b>82'625.05</b>    |                   |
| <b>710</b>                                     | <b>Abwasserbeseitigung</b>                          | <b>108'251.60</b>   | <b>406'494.50</b>   | <b>112'000</b>   | <b>200'000</b> | <b>102'223.15</b>   | <b>213'828.15</b> |
|                                                | Saldo                                               | <b>298'242.90</b>   |                     | <b>88'000</b>    |                | <b>111'605.00</b>   |                   |
| 501.02                                         | Leitungskataster auf EDV (Berg)                     | 1'012.80            |                     | 12'000           |                | 16'229.00           |                   |
| 501.08                                         | Umlegung Kanalisation Campus<br>Aletsch             |                     |                     | 100'000          |                |                     |                   |
| 501.13                                         | Kanalisation Lötschgraben                           | 9'339.95            |                     |                  |                |                     |                   |
| 501.21                                         | Kanalisation Mühleweg                               | 37'189.95           |                     |                  |                | 30'116.55           |                   |
| 501.33                                         | Kanalisation Junkerbiel                             | 10'000.00           |                     |                  |                |                     |                   |
| 501.39                                         | Kanalisation Birgisch                               |                     |                     |                  |                | 20'000.00           |                   |

| Investitionsrechnung<br>(nach Dienstbereichen) |                                                 | Rechnung 2016     |                   | Voranschlag 2016 |                | Rechnung 2015     |                   |
|------------------------------------------------|-------------------------------------------------|-------------------|-------------------|------------------|----------------|-------------------|-------------------|
|                                                |                                                 | Ausgaben          | Einnahmen         | Ausgaben         | Einnahmen      | Ausgaben          | Einnahmen         |
| 501.50                                         | Gen. Entwässerungsprojekt (GEP)                 | 6'967.30          |                   |                  |                |                   |                   |
| 501.70                                         | Kanalisation NS-Sanierung Mund                  |                   |                   |                  |                | 35'877.60         |                   |
| 501.71                                         | Kanalisation Schmidgasse Mund                   | 43'741.60         |                   |                  |                |                   |                   |
| 610.01                                         | Kanalisationsanschlussbeiträge                  |                   | 406'494.50        |                  | 200'000        |                   | 213'828.15        |
| <b>712</b>                                     | <b>Oberflächenwasserbeseitigung</b>             | <b>7'047.60</b>   |                   |                  |                | <b>28'979.95</b>  |                   |
|                                                | <b>Saldo</b>                                    |                   | <b>7'047.60</b>   |                  |                |                   | <b>28'979.95</b>  |
| 501.10                                         | Meteorleitung Tschill                           | 7'047.60          |                   |                  |                |                   |                   |
| 501.24                                         | Meteorleitung Dorfplatz Birgisch                |                   |                   |                  |                | 28'979.95         |                   |
| <b>72</b>                                      | <b>Abfallbewirtschaftung</b>                    | <b>55'517.60</b>  |                   | <b>80'000</b>    |                |                   |                   |
|                                                | <b>Saldo</b>                                    |                   | <b>55'517.60</b>  |                  | <b>80'000</b>  |                   |                   |
| <b>720</b>                                     | <b>Abfallbewirtschaftung</b>                    | <b>55'517.60</b>  |                   | <b>80'000</b>    |                | -                 |                   |
|                                                | <b>Saldo</b>                                    |                   | <b>55'517.60</b>  |                  | <b>80'000</b>  |                   |                   |
| 503.01                                         | Kehrriechanlagen Blatten und Belalp             | 55'517.60         |                   | 80'000           |                |                   |                   |
| <b>74</b>                                      | <b>Friedhof</b>                                 |                   |                   |                  |                | <b>12'629.50</b>  |                   |
|                                                | <b>Saldo</b>                                    |                   |                   |                  |                |                   | <b>12'629.50</b>  |
| <b>740</b>                                     | <b>Friedhof</b>                                 |                   |                   |                  |                | <b>12'629.50</b>  |                   |
|                                                | <b>Saldo</b>                                    |                   |                   |                  |                |                   | <b>12'629.50</b>  |
| 503.01                                         | Friedhof                                        |                   |                   |                  |                | 4'629.50          |                   |
| 503.03                                         | Friedhof Mund                                   |                   |                   |                  |                | 8'000.00          |                   |
| <b>75</b>                                      | <b>Gewässerverbauungen</b>                      | <b>374'294.80</b> | <b>25'293.65</b>  | <b>50'000</b>    |                | <b>531'716.10</b> | <b>44'798.85</b>  |
|                                                | <b>Saldo</b>                                    |                   | <b>349'001.15</b> |                  | <b>50'000</b>  |                   | <b>486'917.25</b> |
| <b>750</b>                                     | <b>Gewässerverbauungen</b>                      | <b>374'294.80</b> | <b>25'293.65</b>  | <b>50'000</b>    |                | <b>531'716.10</b> | <b>44'798.85</b>  |
|                                                | <b>Saldo</b>                                    |                   | <b>349'001.15</b> |                  | <b>50'000</b>  |                   | <b>486'917.25</b> |
| 501.01                                         | Hochwasserschutz Bruchji                        | 71'471.95         |                   | 50'000           |                | 179'316.05        |                   |
| 501.04                                         | Hochwasserschutz Kelchbach<br>(Frohmatte)       |                   |                   |                  |                | 61'790.10         |                   |
| 501.05                                         | Hochwasserschutz Kelchbach<br>(Gerinneausbau)   | 302'822.85        |                   |                  |                | 290'609.95        |                   |
| 631.01                                         | Rückerstattungen Dritter (Bruchji)              |                   | 29.15             |                  |                |                   | 367.15            |
| 660.04                                         | Bundesbeiträge Kelchbach<br>(Frohmatte)         |                   |                   |                  |                |                   | 30'819.75         |
| 661.01                                         | Kantonsbeiträge Bruchji                         |                   |                   |                  |                |                   | 4'408.75          |
| 661.04                                         | Kantonsbeiträge Kelchbach<br>(Frohmatte)        |                   | 21'305.10         |                  |                |                   | 5'326.30          |
| 661.05                                         | Kantonsbeiträge Kelchbach<br>(Gerinneausbau)    |                   | 3'959.40          |                  |                |                   | 3'876.90          |
| <b>76</b>                                      | <b>Lawinerverbauungen und<br/>Felssicherung</b> | <b>746'002.05</b> | <b>648'279.20</b> | <b>600'000</b>   | <b>500'000</b> | <b>864'863.75</b> | <b>605'481.10</b> |
|                                                | <b>Saldo</b>                                    |                   | <b>97'722.85</b>  |                  | <b>100'000</b> |                   | <b>259'382.65</b> |
| <b>760</b>                                     | <b>Lawinerverbauungen und<br/>Felssicherung</b> | <b>746'002.05</b> | <b>648'279.20</b> | <b>600'000</b>   | <b>500'000</b> | <b>864'863.75</b> | <b>605'481.10</b> |
|                                                | <b>Saldo</b>                                    |                   | <b>97'722.85</b>  |                  | <b>100'000</b> |                   | <b>259'382.65</b> |
| 501.05                                         | Lawinerverbauungen,<br>Stationen-Gasexanlagen   |                   |                   |                  |                | 148'952.10        |                   |
| 501.10                                         | Lawinerverbauungen Blatten<br>(Ogi-Böcke)       | 30'471.25         |                   |                  |                |                   |                   |

| Investitionsrechnung<br>(nach Dienstbereichen) |                                                                           | Rechnung 2016       |                     | Voranschlag 2016 |                  | Rechnung 2015       |                     |
|------------------------------------------------|---------------------------------------------------------------------------|---------------------|---------------------|------------------|------------------|---------------------|---------------------|
|                                                |                                                                           | Ausgaben            | Einnahmen           | Ausgaben         | Einnahmen        | Ausgaben            | Einnahmen           |
| 501.55                                         | Verbauungsprojekt Festung-Klosi                                           | 715'530.80          |                     | 600'000          |                  | 715'911.65          |                     |
| 661.05                                         | Kantonsbeiträge<br>Lawinenverbauungen<br>Stationen-Gasexanlagen           |                     | 37'379.20           |                  |                  |                     | 101'200.00          |
| 661.52                                         | Kantonsbeiträge Felssanierungen<br>Naters-Dorf                            |                     | 610'900.00          |                  | 500'000          |                     | 504'281.10          |
| <b>8</b>                                       | <b>VOLKSWIRTSCHAFT</b>                                                    | <b>2'537'362.10</b> | <b>132'040.00</b>   | <b>2'230'000</b> | <b>417'000</b>   | <b>2'121'085.55</b> | <b>259'890.65</b>   |
|                                                | Saldo                                                                     |                     | <b>2'405'322.10</b> |                  | <b>1'813'000</b> |                     | <b>1'861'194.90</b> |
| <b>80</b>                                      | <b>Landwirtschaft</b>                                                     | <b>317'362.10</b>   | <b>132'040.00</b>   | <b>775'000</b>   | <b>417'000</b>   | <b>621'085.55</b>   | <b>254'206.65</b>   |
|                                                | Saldo                                                                     |                     | <b>185'322.10</b>   |                  | <b>358'000</b>   |                     | <b>366'878.90</b>   |
| <b>800</b>                                     | <b>Landwirtschaft</b>                                                     | <b>317'362.10</b>   | <b>132'040.00</b>   | <b>775'000</b>   | <b>417'000</b>   | <b>621'085.55</b>   | <b>254'206.65</b>   |
|                                                | Saldo                                                                     |                     | <b>185'322.10</b>   |                  | <b>358'000</b>   |                     | <b>366'878.90</b>   |
| 500.11                                         | Vernetzung ökol. Ausgleichsflächen                                        |                     |                     |                  |                  | 74'015.60           |                     |
| 500.12                                         | Projekt Landschaftsqualität                                               | 50'040.00           |                     |                  |                  |                     |                     |
| 501.01                                         | Sanierung Wässerwasserleitungen                                           | 157'162.15          |                     | 480'000          |                  | 514'679.15          |                     |
| 501.04                                         | Sanierung WW Bitscheri                                                    |                     |                     | 9'000            |                  |                     |                     |
| 501.05                                         | Sanierung Milchbach                                                       |                     |                     | 28'000           |                  |                     |                     |
| 501.73                                         | Bärgrüs Mund                                                              |                     |                     | 8'000            |                  |                     |                     |
| 505.02                                         | Kultur-, Naturlandschafterhaltung<br>Bärg                                 | 15'388.90           |                     | 100'000          |                  | 7'500.00            |                     |
| 505.03                                         | Kultur-, Naturlandschafterhaltung<br>(Alte Strasse)                       | 49'803.65           |                     | 150'000          |                  | 1'636.20            |                     |
| 505.06                                         | NKLN "Egga"                                                               |                     |                     |                  |                  | 13'439.50           |                     |
| 505.07                                         | NKLN "Wytweide Üssers Senntum"                                            |                     |                     |                  |                  | 8'815.10            |                     |
| 505.08                                         | NKLN "Mooseghalde"                                                        | 44'967.40           |                     |                  |                  |                     |                     |
| 505.15                                         | NKLN "Hochstämmer"                                                        |                     |                     |                  |                  | 1'000.00            |                     |
| 660.01                                         | Bundesbeiträge WW                                                         |                     | 59'000.00           |                  |                  |                     |                     |
| 661.01                                         | Kantonsbeiträge WW                                                        |                     | 40'000.00           |                  | 335'000          |                     | 201'000.00          |
| 661.03                                         | Kantonsbeiträge Kultur- und<br>Naturlandschafterhaltung (Alte<br>Strasse) |                     |                     |                  | 38'000           |                     |                     |
| 661.05                                         | Kantonsbeiträge Milchbach                                                 |                     |                     |                  | 11'000           |                     |                     |
| 661.11                                         | Kantonsbeitrag Vernetzungsprojekt                                         |                     |                     |                  |                  |                     | 19'654.00           |
| 661.12                                         | Kantonsbeitrag Projekt<br>Landschaftsqualität                             |                     | 30'040.00           |                  |                  |                     |                     |
| 669.03                                         | Beiträge Dritter Kultur-,<br>Naturlandschafterhaltung (Alte<br>Strasse)   |                     |                     |                  | 33'000           |                     |                     |
| 669.05                                         | Rückerstattung Burgerschaft                                               |                     |                     |                  |                  |                     | 7'650.10            |
| 669.06                                         | Rückerstattung Pro Natura "Egga"                                          |                     |                     |                  |                  |                     | 13'439.50           |
| 669.07                                         | Rückerstattung Pro Natura<br>"Wytweide Üssers Senntum"                    |                     |                     |                  |                  |                     | 8'815.10            |
| 669.15                                         | Rückerstattungen NKLN<br>"Hochstämmer"                                    |                     | 3'000.00            |                  |                  |                     | 3'647.95            |
| <b>81</b>                                      | <b>Forstwirtschaft</b>                                                    |                     |                     | <b>35'000</b>    |                  |                     |                     |
|                                                | Saldo                                                                     |                     |                     |                  | <b>35'000</b>    |                     |                     |
| <b>810</b>                                     | <b>Forstwirtschaft</b>                                                    |                     |                     | <b>35'000</b>    |                  |                     |                     |
|                                                | Saldo                                                                     |                     |                     |                  | <b>35'000</b>    |                     |                     |
| 564.01                                         | Schutzwaldpflege Forstrevier                                              |                     |                     | 35'000           |                  |                     |                     |

| Investitionsrechnung<br>(nach Dienstbereichen) |                                                   | Rechnung 2016       |                     | Voranschlag 2016 |                  | Rechnung 2015       |                     |
|------------------------------------------------|---------------------------------------------------|---------------------|---------------------|------------------|------------------|---------------------|---------------------|
|                                                |                                                   | Ausgaben            | Einnahmen           | Ausgaben         | Einnahmen        | Ausgaben            | Einnahmen           |
| 83                                             | Tourismus<br>Saldo                                |                     |                     |                  |                  | 1'300'000.00        | 1'300'000.00        |
| 830                                            | Tourismus<br>Saldo                                |                     |                     |                  |                  | 1'300'000.00        | 1'300'000.00        |
| 524.01                                         | Feriedorf Blatten-Belalp                          |                     |                     |                  |                  | 1'300'000.00        |                     |
| 84                                             | Industrie, Gewerbe und Handel<br>Saldo            | 1'000'000.00        | 1'000'000.00        | 200'000          | 200'000          | 200'000.00          | 200'000.00          |
| 840                                            | Industrie, Gewerbe und Handel<br>Saldo            | 1'000'000.00        | 1'000'000.00        | 200'000          | 200'000          | 200'000.00          | 200'000.00          |
| 525.10                                         | World Nature Forum WNF AG<br>(Aktionärsdarlehen)  | 800'000.00          |                     |                  |                  |                     |                     |
| 565.10                                         | World Nature Forum (WNF)                          | 200'000.00          |                     | 200'000          |                  | 200'000.00          |                     |
| 86                                             | Energie<br>Saldo                                  | 1'220'000.00        | 1'220'000.00        | 1'220'000        | 1'220'000        | 5'684.00            | 5'684.00            |
| 869                                            | Energie<br>Saldo                                  | 1'220'000.00        | 1'220'000.00        | 1'220'000        | 1'220'000        | 5'684.00            | 5'684.00            |
| 524.17                                         | EnBAG Kombiwerke WWKW<br>Mund (Aktionärsdarlehen) | 610'000.00          |                     | 610'000          |                  |                     |                     |
| 524.18                                         | EnBAG Kombiwerke WWKW<br>Mund (Aktienkapital)     | 610'000.00          |                     | 610'000          |                  |                     |                     |
| 660.10                                         | Bundesbeiträge                                    |                     |                     |                  |                  |                     | 5'684.00            |
|                                                | <b>Total Investitionsausgaben</b>                 | <b>6'163'133.55</b> |                     | <b>5'699'000</b> |                  | <b>8'809'864.55</b> |                     |
|                                                | <b>Total Investitionseinnahmen</b>                |                     | <b>1'283'500.80</b> |                  | <b>1'285'000</b> |                     | <b>4'031'757.95</b> |
|                                                | <b>Nettoinvestition</b>                           |                     | <b>4'879'632.75</b> |                  | <b>4'414'000</b> |                     | <b>4'778'106.60</b> |



## **Investitionsrechnung nach Arten gegliedert**

| Investitionsrechnung<br>(nach Arten) |                                                       | Rechnung 2016       |                     | Voranschlag 2016 |                  | Rechnung 2015       |                     |
|--------------------------------------|-------------------------------------------------------|---------------------|---------------------|------------------|------------------|---------------------|---------------------|
|                                      |                                                       | Ausgaben            | Einnahmen           | Ausgaben         | Einnahmen        | Ausgaben            | Einnahmen           |
| <b>5</b>                             | <b>A U S G A B E N</b>                                | <b>6'163'133.55</b> |                     | <b>5'699'000</b> |                  | <b>8'809'864.55</b> |                     |
| <b>50</b>                            | <b>Sachgüter</b>                                      | <b>3'645'840.25</b> |                     | <b>3'794'000</b> |                  | <b>6'044'210.64</b> |                     |
| 500                                  | Grundstücke                                           | 50'040.00           |                     | 130'000          |                  | 74'015.60           |                     |
| 501                                  | Tiefbauten                                            | 2'358'424.55        |                     | 2'083'000        |                  | 4'749'575.15        |                     |
| 503                                  | Hochbauten                                            | 539'679.75          |                     | 691'000          |                  | 844'643.75          |                     |
| 505                                  | Waldungen                                             | 110'159.95          |                     | 250'000          |                  | 32'390.80           |                     |
| 506                                  | Mobilien, Maschinen, Fahrzeuge                        | 587'536.00          |                     | 640'000          |                  | 343'585.34          |                     |
| <b>52</b>                            | <b>Darlehen und Beteiligungen</b>                     | <b>2'047'387.25</b> |                     | <b>1'220'000</b> |                  | <b>2'179'342.90</b> |                     |
| 522                                  | Gemeinden                                             | 27'387.25           |                     |                  |                  | 879'342.90          |                     |
| 524                                  | Gemischtwirtschaftliche<br>Unternehmungen             | 1'220'000.00        |                     | 1'220'000        |                  | 1'300'000.00        |                     |
| 525                                  | Private Institutionen                                 | 800'000.00          |                     |                  |                  |                     |                     |
| <b>56</b>                            | <b>Eigene Beiträge, Investitionsbeiträge</b>          | <b>469'906.05</b>   |                     | <b>685'000</b>   |                  | <b>586'311.01</b>   |                     |
| 561                                  | Investitionsbeiträge Kanton                           | 269'906.05          |                     | 450'000          |                  | 139'073.80          |                     |
| 564                                  | Gemischtwirtschaftliche<br>Unternehmungen             |                     |                     | 35'000           |                  |                     |                     |
| 565                                  | Private Institutionen                                 | 200'000.00          |                     | 200'000          |                  | 447'237.21          |                     |
| <b>6</b>                             | <b>EINNAHMEN</b>                                      |                     | <b>1'283'500.80</b> |                  | <b>1'285'000</b> |                     | <b>4'031'757.95</b> |
| <b>60</b>                            | <b>Abgang von Sachgütern</b>                          |                     | <b>53'262.50</b>    |                  |                  |                     | <b>48'085.00</b>    |
| 600                                  | Grundstücke                                           |                     | 50'132.50           |                  |                  |                     | 15'585.00           |
| 603                                  | Hochbauten                                            |                     | 3'130.00            |                  |                  |                     | 25'000.00           |
| 606                                  | Mobilien, Maschinen, Fahrzeuge                        |                     |                     |                  |                  |                     | 7'500.00            |
| <b>61</b>                            | <b>Nutzungsabgaben und<br/>Vorteilsentgelte</b>       |                     | <b>409'733.65</b>   |                  | <b>200'000</b>   |                     | <b>1'007'610.15</b> |
| 610                                  | Beiträge Dritter für eigene Rechnung                  |                     | 409'733.65          |                  | 200'000          |                     | 1'007'610.15        |
| <b>62</b>                            | <b>Rückzahlung von Darlehen und<br/>Beteiligungen</b> |                     |                     |                  |                  |                     | <b>291'700.00</b>   |
| 622                                  | Gemeinden                                             |                     |                     |                  |                  |                     | 291'700.00          |
| <b>63</b>                            | <b>Fakturierungen an Dritte</b>                       |                     | <b>29.15</b>        |                  |                  |                     | <b>367.15</b>       |
| 631                                  | Tiefbauten                                            |                     | 29.15               |                  |                  |                     | 367.15              |
| <b>66</b>                            | <b>Beiträge für eigene Rechnung</b>                   |                     | <b>820'475.50</b>   |                  | <b>1'085'000</b> |                     | <b>2'683'995.65</b> |
| 660                                  | Bundesbeiträge                                        |                     | 59'000.00           |                  |                  |                     | 173'870.75          |
| 661                                  | Kantonsbeiträge                                       |                     | 758'475.50          |                  | 1'052'000        |                     | 2'443'452.25        |
| 669                                  | Übrige Investitionsbeiträge                           |                     | 3'000.00            |                  | 33'000           |                     | 66'672.65           |
|                                      | <b>Total Investitionsausgaben</b>                     | <b>6'163'133.55</b> |                     | <b>5'699'000</b> |                  | <b>8'809'864.55</b> |                     |
|                                      | <b>Total Investitionseinnahmen</b>                    |                     | <b>1'283'500.80</b> |                  | <b>1'285'000</b> |                     | <b>4'031'757.95</b> |
|                                      | <b>Nettoinvestition</b>                               |                     | <b>4'879'632.75</b> |                  | <b>4'414'000</b> |                     | <b>4'778'106.60</b> |



## Bestandesrechnung

|             |                               | Bestand am<br>01.01.2016 | Veränderungen       |                     | Bestand am<br>31.12.2016 |
|-------------|-------------------------------|--------------------------|---------------------|---------------------|--------------------------|
|             |                               |                          | Zuwachs             | Abgang              |                          |
| <b>1</b>    | <b>AKTIVEN</b>                | <b>80'545'319.34</b>     |                     | <b>1'359'273.36</b> | <b>79'186'045.98</b>     |
| <b>10</b>   | <b>FINANZVERMÖGEN</b>         | <b>16'339'419.34</b>     |                     | <b>464'273.36</b>   | <b>15'875'145.98</b>     |
| <b>100</b>  | <b>Flüssige Mittel</b>        | <b>1'852'661.78</b>      |                     | <b>599'783.19</b>   | <b>1'252'878.59</b>      |
| <b>1000</b> | <b>Kassa</b>                  | <b>13'435.90</b>         | <b>502.85</b>       |                     | <b>13'938.75</b>         |
| 1000.01     | Kassa Kanzlei                 | 5'431.50                 |                     | 3'180.95            | 2'250.55                 |
| 1000.02     | Kassa Schuldirektion          | 633.40                   |                     | 564.80              | 68.60                    |
| 1000.03     | Kassa Polizei                 | 2'183.75                 | 4'007.10            |                     | 6'190.85                 |
| 1000.04     | Kassa Bibliothek Haus Aletsch | 4'083.00                 | 186.50              |                     | 4'269.50                 |
| 1000.05     | Kassa Birgisch                | 389.15                   | 195.00              |                     | 584.15                   |
| 1000.06     | Kassa Mund                    | 715.10                   |                     | 140.00              | 575.10                   |
| <b>1001</b> | <b>Postcheck</b>              | <b>169'139.59</b>        | <b>1'010'841.68</b> |                     | <b>1'179'981.27</b>      |
| 1001.01     | Postcheck Gemeinde            | 157'931.25               | 999'897.99          |                     | 1'157'829.24             |
| 1001.02     | Postcheck Polizei             | 5'045.79                 | 9'967.79            |                     | 15'013.58                |
| 1001.70     | PC Mund                       | 6'162.55                 | 975.90              |                     | 7'138.45                 |
| <b>1002</b> | <b>Banken</b>                 | <b>1'670'086.29</b>      |                     | <b>1'611'127.72</b> | <b>58'958.57</b>         |
| 1002.01     | UBS                           | 1'561'124.77             |                     | 1'561'124.77        |                          |
| 1002.03     | CS                            | 8'085.03                 |                     | 83.40               | 8'001.63                 |
| 1002.10     | RB Legat Eyer Bertha          | 51'048.69                |                     | 51'048.69           |                          |
| 1002.11     | RB Legat Tscherrig Marcel     | 49'827.80                | 1'129.14            |                     | 50'956.94                |
| <b>101</b>  | <b>Guthaben</b>               | <b>6'052'361.67</b>      |                     | <b>169'713.96</b>   | <b>5'882'647.71</b>      |
| <b>1012</b> | <b>Steuerguthaben</b>         | <b>5'386'554.79</b>      |                     | <b>177'446.22</b>   | <b>5'209'108.57</b>      |
| 1012.03     | Steuern 2003                  | 130.90                   |                     |                     | 130.90                   |
| 1012.04     | Steuern 2004                  | 4'820.75                 |                     |                     | 4'820.75                 |
| 1012.05     | Steuern 2005                  | 1'460.05                 |                     | 1'460.05            |                          |
| 1012.06     | Steuern 2006                  | 3'211.90                 |                     | 3'211.90            |                          |
| 1012.07     | Steuern 2007                  | 2'621.10                 |                     | 2'621.10            |                          |
| 1012.08     | Steuern 2008                  | 15'652.35                |                     | 9'111.60            | 6'540.75                 |
| 1012.09     | Steuern 2009                  | 58'874.55                |                     | 54'480.50           | 4'394.05                 |
| 1012.10     | Steuern 2010                  | 118'304.15               |                     | 53'295.35           | 65'008.80                |
| 1012.11     | Steuern 2011                  | 182'816.25               |                     | 57'384.70           | 125'431.55               |
| 1012.12     | Steuern 2012                  | 253'924.70               |                     | 517'419.45          | -263'494.75              |
| 1012.13     | Steuern 2013                  | 728'231.80               |                     | 617'925.75          | 110'306.05               |
| 1012.14     | Steuern 2014                  | 1'303'164.06             |                     | 930'642.46          | 372'521.60               |
| 1012.15     | Steuern 2015                  | 2'703'480.73             |                     | 1'200'005.23        | 1'503'475.50             |
| 1012.16     | Steuern 2016                  |                          | 3'279'973.37        |                     | 3'279'973.37             |
| 1012.73     | Steuern 2012-Mund             | 9'861.50                 |                     | 9'861.50            |                          |
| <b>1015</b> | <b>Debitorenguthaben</b>      | <b>665'806.88</b>        | <b>7'732.26</b>     |                     | <b>673'539.14</b>        |
| 1015.01     | Debitoren                     | 643'231.10               |                     | 23'303.16           | 619'927.94               |
| 1015.02     | Verrechnungssteuern           | 22'575.78                |                     | 164.58              | 22'411.20                |
| 1015.52     | KK EnBAG Kombiwerke AG        |                          | 31'200.00           |                     | 31'200.00                |

|             |                                         | Bestand am<br>01.01.2016 | Veränderungen<br>Zuwachs      Abgang | Bestand am<br>31.12.2016 |
|-------------|-----------------------------------------|--------------------------|--------------------------------------|--------------------------|
| <b>102</b>  | <b>Anlagen</b>                          | <b>2'575'929.00</b>      |                                      | <b>2'575'929.00</b>      |
| <b>1021</b> | <b>Aktien und Anteilscheine</b>         | <b>595'809.00</b>        |                                      | <b>595'809.00</b>        |
| 1021.01     | Belalp Bahnen AG                        | 22'800.00                |                                      | 22'800.00                |
| 1021.02     | EnBAG                                   | 369'275.00               |                                      | 369'275.00               |
| 1021.03     | Wasserversorgung Naters AG              | 40'000.00                |                                      | 40'000.00                |
| 1021.05     | World Nature Forum AG                   | 150'000.00               |                                      | 150'000.00               |
| 1021.06     | Sodeval SA - CCF SA                     | 15.00                    |                                      | 15.00                    |
| 1021.08     | Stiftung Fernuni Hagen                  | 15.00                    |                                      | 15.00                    |
| 1021.09     | Radio Rottu Oberwallis                  | 11.00                    |                                      | 11.00                    |
| 1021.10     | Walliser Kantonalbank                   | 10'500.00                |                                      | 10'500.00                |
| 1021.11     | Valais Incoming AG                      | 1.00                     |                                      | 1.00                     |
| 1021.12     | Matterhorn Gotthard Bahn (MGB)          | 20.00                    |                                      | 20.00                    |
| 1021.60     | Wertschriften Birgisch                  | 1.00                     |                                      | 1.00                     |
| 1021.71     | Mitstifteranteil Sancta Maria Mund      | 1.00                     |                                      | 1.00                     |
| 1021.76     | Aktien Valaiscom Mund                   | 3'170.00                 |                                      | 3'170.00                 |
| <b>1022</b> | <b>Darlehen</b>                         | <b>200'120.00</b>        |                                      | <b>200'120.00</b>        |
| 1022.01     | WV Hegdorn                              | 70'000.00                |                                      | 70'000.00                |
| 1022.03     | WV Bruchji-Ost                          | 100'000.00               |                                      | 100'000.00               |
| 1022.10     | Soz. med. Regionalzentrum Brig          | 312'400.00               |                                      | 312'400.00               |
| 1022.11     | Soz. med. Regionalzentrum Brig          | -312'400.00              |                                      | -312'400.00              |
| 1022.60     | Smz Brig-Birgisch                       | 8'800.00                 |                                      | 8'800.00                 |
| 1022.70     | Smz Brig-Mund                           | 21'320.00                |                                      | 21'320.00                |
| <b>1023</b> | <b>Grundeigentum und Liegenschaften</b> | <b>1'780'000.00</b>      |                                      | <b>1'780'000.00</b>      |
| 1023.01     | Grundstück Stapfen                      | 50'000.00                |                                      | 50'000.00                |
| 1023.02     | Grundstück Schloss                      | 35'000.00                |                                      | 35'000.00                |
| 1023.03     | Grundstück Turmmatta                    | 65'000.00                |                                      | 65'000.00                |
| 1023.04     | Grundstück Schlüsselacker               | 125'000.00               |                                      | 125'000.00               |
| 1023.05     | Grundstück Finsterfeld                  | 90'000.00                |                                      | 90'000.00                |
| 1023.06     | Grundstück Breiten                      | 45'000.00                |                                      | 45'000.00                |
| 1023.07     | Grundstück Unter dem Dorf               | 300'000.00               |                                      | 300'000.00               |
| 1023.09     | Grundstück im Kehr                      | 900'000.00               |                                      | 900'000.00               |
| 1023.61     | Grundstücke-Birgisch                    | 170'000.00               |                                      | 170'000.00               |
| <b>103</b>  | <b>Transitorische Aktiven</b>           | <b>5'858'466.89</b>      | <b>305'223.79</b>                    | <b>6'163'690.68</b>      |
| <b>1030</b> | <b>Transitorische Aktiven</b>           | <b>5'858'466.89</b>      | <b>305'223.79</b>                    | <b>6'163'690.68</b>      |
| 1030.01     | Transitorische Aktiven                  | 5'858'466.89             | 305'223.79                           | 6'163'690.68             |
| <b>11</b>   | <b>VERWALTUNGSVERMÖGEN</b>              | <b>64'205'900.00</b>     | <b>895'000.00</b>                    | <b>63'310'900.00</b>     |
| <b>114</b>  | <b>Sachgüter</b>                        | <b>41'310'000.00</b>     | <b>2'915'000.00</b>                  | <b>38'395'000.00</b>     |
| <b>1140</b> | <b>Grundstücke</b>                      | <b>1'500'000.00</b>      | <b>200'000.00</b>                    | <b>1'300'000.00</b>      |
| 1140.03     | Grundstück Stapfen                      | 240'000.00               | 40'000.00                            | 200'000.00               |
| 1140.10     | Grundstück FO-Trasse                    | 1'100'000.00             | 100'000.00                           | 1'000'000.00             |
| 1140.71     | Ortsplanung-Mund                        | 160'000.00               | 60'000.00                            | 100'000.00               |

|             |                                       | Bestand am<br>01.01.2016 | Veränderungen |                   | Bestand am<br>31.12.2016 |
|-------------|---------------------------------------|--------------------------|---------------|-------------------|--------------------------|
|             |                                       |                          | Zuwachs       | Abgang            |                          |
| <b>1141</b> | <b>Tiefbauten</b>                     | <b>18'155'000.00</b>     |               | <b>750'000.00</b> | <b>17'405'000.00</b>     |
| 1141.15     | Strassen und Wege                     | 1'980'000.00             |               | 80'000.00         | 1'900'000.00             |
| 1141.16     | MGB Trasse                            | 2'330'000.00             |               | 580'000.00        | 1'750'000.00             |
| 1141.17     | Flur- und Forstwege                   | 270'000.00               | 20'000.00     |                   | 290'000.00               |
| 1141.18     | Wander- und Radwege                   | 1'680'000.00             |               | 180'000.00        | 1'500'000.00             |
| 1141.21     | Parkplätze                            | 300'000.00               |               | 30'000.00         | 270'000.00               |
| 1141.23     | Strassenbeleuchtungsanlagen           | 80'000.00                | 70'000.00     |                   | 150'000.00               |
| 1141.24     | Kanalisationsbauten / GEP             |                          | 60'000.00     |                   | 60'000.00                |
| 1141.25     | Wasserversorgung                      | 700'000.00               |               | 100'000.00        | 600'000.00               |
| 1141.28     | Korrektion Bruchji                    | 150'000.00               | 50'000.00     |                   | 200'000.00               |
| 1141.29     | Korrektion Klosi-, Kelchbach          | 280'000.00               | 220'000.00    |                   | 500'000.00               |
| 1141.30     | Parkanlagen, Kinderspielplätze        | 970'000.00               |               | 70'000.00         | 900'000.00               |
| 1141.31     | Weingartenstrasse                     | 400'000.00               |               | 50'000.00         | 350'000.00               |
| 1141.32     | Haselmattenstrasse                    | 800'000.00               |               | 100'000.00        | 700'000.00               |
| 1141.34     | Kapellenweg Blatten                   | 140'000.00               |               | 40'000.00         | 100'000.00               |
| 1141.35     | Sportanlagen                          | 1'490'000.00             |               | 155'000.00        | 1'335'000.00             |
| 1141.36     | Strasse Hegdorn                       | 1'860'000.00             |               | 160'000.00        | 1'700'000.00             |
| 1141.37     | Furkastrasse                          | 400'000.00               | 90'000.00     |                   | 490'000.00               |
| 1141.38     | Tunnelstrasse                         | 160'000.00               |               | 20'000.00         | 140'000.00               |
| 1141.45     | Urnenfriedhof                         | 500'000.00               |               | 100'000.00        | 400'000.00               |
| 1141.46     | Hydrantennetz                         | 160'000.00               |               | 10'000.00         | 150'000.00               |
| 1141.49     | Maschinen, Geräte, Ausrüstungen       | 70'000.00                | 30'000.00     |                   | 100'000.00               |
| 1141.52     | Gehsteig Blatten                      | 80'000.00                |               | 10'000.00         | 70'000.00                |
| 1141.54     | Sonnenstrasse                         | 80'000.00                |               | 10'000.00         | 70'000.00                |
| 1141.57     | Kreisel Lötschberg                    | 160'000.00               |               | 20'000.00         | 140'000.00               |
| 1141.61     | Wässerwasserleitungen                 | 640'000.00               |               | 40'000.00         | 600'000.00               |
| 1141.63     | Flur-, Forststrassen-Birgisch         | 290'000.00               |               | 40'000.00         | 250'000.00               |
| 1141.71     | Wasserversorgung-Mund                 | 260'000.00               | 310'000.00    |                   | 570'000.00               |
| 1141.72     | WW Gredetsch, Bärgrüsch-Mund          | 110'000.00               |               | 10'000.00         | 100'000.00               |
| 1141.73     | Kanalisation ARA-Mund                 | 50'000.00                | 30'000.00     |                   | 80'000.00                |
| 1141.74     | Flur-Quartierstrassen-Mund            | 500'000.00               |               | 20'000.00         | 480'000.00               |
| 1141.76     | Dorfstrasse, Plätze Wege-Mund         | 675'000.00               |               | 75'000.00         | 600'000.00               |
| 1141.77     | Kantonsstrasse-Mund                   | 80'000.00                |               | 10'000.00         | 70'000.00                |
| 1141.78     | Stromnetz-Mund                        | 80'000.00                |               | 10'000.00         | 70'000.00                |
| 1141.79     | Sanierung Dorf-Mund                   |                          | 300'000.00    |                   | 300'000.00               |
| 1141.84     | Strasse Grächbodi-Mund                | 160'000.00               |               | 20'000.00         | 140'000.00               |
| 1141.86     | Vermessung landw. Nutzfläche-Mund     | 110'000.00               | 30'000.00     |                   | 140'000.00               |
| 1141.91     | Sanierung Wasserleiten-Mund           | 160'000.00               |               | 20'000.00         | 140'000.00               |
| <b>1143</b> | <b>Hochbauten</b>                     | <b>18'315'000.00</b>     |               | <b>185'000.00</b> | <b>18'130'000.00</b>     |
| 1143.01     | Junkerhof                             | 855'000.00               | 45'000.00     |                   | 900'000.00               |
| 1143.02     | Festung                               | 580'000.00               |               | 10'000.00         | 570'000.00               |
| 1143.05     | Kehrichtanlagen                       |                          | 10'000.00     |                   | 10'000.00                |
| 1143.09     | Alter FO-Bahnhof (FO Café)            | 250'000.00               |               | 50'000.00         | 200'000.00               |
| 1143.10     | Parkhaus Blattenstrasse               | 40'000.00                |               |                   | 40'000.00                |
| 1143.11     | Altes Postlokal                       | 80'000.00                |               | 10'000.00         | 70'000.00                |
| 1143.12     | Haus Aletsch (Anteil)                 | 120'000.00               |               | 20'000.00         | 100'000.00               |
| 1143.13     | Parkhaus Aletsch Campus               | 280'000.00               | 70'000.00     |                   | 350'000.00               |
| 1143.14     | Gewerbegebäude Blatten                | 100'000.00               |               | 10'000.00         | 90'000.00                |
| 1143.15     | Werkhof Naters-Blatten                | 540'000.00               |               | 40'000.00         | 500'000.00               |
| 1143.17     | Feuerwehrlokal                        | 60'000.00                | 10'000.00     |                   | 70'000.00                |
| 1143.18     | Turnhalle Bammatta                    | 2'900'000.00             |               | 300'000.00        | 2'600'000.00             |
| 1143.20     | Schulhaus Bammatta                    | 4'200'000.00             |               | 450'000.00        | 3'750'000.00             |
| 1143.23     | Kindergarten Sand                     | 320'000.00               |               | 40'000.00         | 280'000.00               |
| 1143.25     | Schulhaus Turmmatta                   | 600'000.00               |               | 40'000.00         | 560'000.00               |
| 1143.26     | Schulhaus Ornavasso                   | 600'000.00               |               | 40'000.00         | 560'000.00               |
| 1143.30     | Turnhalle Klosi                       | 120'000.00               |               | 20'000.00         | 100'000.00               |
| 1143.32     | Freiluftbad Bammatta                  | 760'000.00               |               | 60'000.00         | 700'000.00               |
| 1143.33     | Gemeindebibliothek                    | 220'000.00               |               | 20'000.00         | 200'000.00               |
| 1143.35     | Sportgebäude und Gewerbehalle Stapfen | 270'000.00               |               | 30'000.00         | 240'000.00               |
| 1143.40     | Zentrum Missione (Beitrag Stiftung)   | 1'130'000.00             |               | 30'000.00         | 1'100'000.00             |
| 1143.60     | Einstellhalle Obre Bodu-Birgisch      | 220'000.00               |               | 20'000.00         | 200'000.00               |

|                                                                 | Bestand am<br>01.01.2016 | Veränderungen       |                     | Bestand am<br>31.12.2016 |
|-----------------------------------------------------------------|--------------------------|---------------------|---------------------|--------------------------|
|                                                                 |                          | Zuwachs             | Abgang              |                          |
| 1143.61 Öffentliche Bauten/Schulhaus-Birgisch                   | 180'000.00               |                     | 30'000.00           | 150'000.00               |
| 1143.64 Spiel- und Sportplatz, Einstellhalle Obre Bodu-Birgisch | 320'000.00               |                     | 40'000.00           | 280'000.00               |
| 1143.66 Alterssiedlung St. Michael (Beitrag Stiftung)           | 400'000.00               |                     | 40'000.00           | 360'000.00               |
| 1143.67 Seniorenzentrum Naters                                  | 1'120'000.00             |                     | 120'000.00          | 1'000'000.00             |
| 1143.68 Reg. Zentrum Rund ums Alter                             | 1'100'000.00             |                     | 100'000.00          | 1'000'000.00             |
| 1143.73 Mehrzweckhalle-Mund                                     | 140'000.00               |                     | 40'000.00           | 100'000.00               |
| 1143.75 Zivilschutz, Feuerwehr, Werkhof-Mund                    | 180'000.00               |                     | 80'000.00           | 100'000.00               |
| 1143.80 Lawinen-, Felsverbauungen, Wegsicherungen               | 630'000.00               | 20'000.00           |                     | 650'000.00               |
| 1143.81 Schulhausrenovation-Mund                                |                          | 1'300'000.00        |                     | 1'300'000.00             |
| <b>1145 Waldungen</b>                                           | <b>80'000.00</b>         | <b>20'000.00</b>    |                     | <b>100'000.00</b>        |
| 1145.11 Kultur- und Naturlandschafterhaltung Bärgh              | 80'000.00                | 20'000.00           |                     | 100'000.00               |
| <b>1146 Mobilien, Maschinen und Fahrzeuge</b>                   | <b>3'260'000.00</b>      |                     | <b>1'800'000.00</b> | <b>1'460'000.00</b>      |
| 1146.10 Informatik Junkerhof                                    | 80'000.00                |                     | 20'000.00           | 60'000.00                |
| 1146.11 Informatik PS                                           |                          | 200'000.00          |                     | 200'000.00               |
| 1146.20 Fahrzeug Polizei                                        | 10'000.00                |                     | 10'000.00           |                          |
| 1146.22 Fahrzeuge Werkhof                                       | 1'000'000.00             |                     |                     | 1'000'000.00             |
| 1146.23 Fahrzeuge Feuerwehr                                     | 230'000.00               |                     | 30'000.00           | 200'000.00               |
| 1146.60 Mobilien, Maschinen, Fahrzeuge-Birgisch                 | 30'000.00                |                     | 30'000.00           |                          |
| 1146.77 Deponie Chritzschuggo-Mund                              | 30'000.00                |                     | 30'000.00           |                          |
| 1146.79 Sanierung Dorf-Mund                                     | 400'000.00               |                     | 400'000.00          |                          |
| 1146.81 Schulhausrenovation-Mund                                | 1'480'000.00             |                     | 1'480'000.00        |                          |
| <b>115 Darlehen und Beteiligungen</b>                           | <b>22'695'900.00</b>     | <b>1'220'000.00</b> |                     | <b>23'915'900.00</b>     |
| <b>1154 Gemischtwirtschaftliche Unternehmungen</b>              | <b>22'695'900.00</b>     | <b>1'220'000.00</b> |                     | <b>23'915'900.00</b>     |
| 1154.06 Belalp Bahnen (AK-Erhöhung)                             | 4'000'000.00             |                     |                     | 4'000'000.00             |
| 1154.07 Belalp Bahnen (Darlehen)                                | 6'000'000.00             |                     |                     | 6'000'000.00             |
| 1154.08 Feriendorf Blatten-Belalp AG (Darlehen)                 | 6'950'000.00             |                     |                     | 6'950'000.00             |
| 1154.09 Feriendorf Blatten-Belalp AG (AK)                       | 50'000.00                |                     |                     | 50'000.00                |
| 1154.10 Standortkonzept Avanti (Unesco Dialog Center JAB)       | 50'000.00                |                     |                     | 50'000.00                |
| 1154.13 Parkhaus Blatten                                        | 5'200'000.00             |                     |                     | 5'200'000.00             |
| 1154.18 EnBAG Kombiwerke WWKW Mund (Aktienkapital)              |                          | 610'000.00          |                     | 610'000.00               |
| 1154.19 EnBAG Kombiwerke WWKW (Aktionärsdarlehen)               |                          | 610'000.00          |                     | 610'000.00               |
| 1154.20 Danet Oberwallis AG (AK)                                | 445'900.00               |                     |                     | 445'900.00               |
| <b>116 Investitionsbeiträge</b>                                 | <b>200'000.00</b>        | <b>800'000.00</b>   |                     | <b>1'000'000.00</b>      |
| <b>1165 Private Institutionen</b>                               | <b>200'000.00</b>        | <b>800'000.00</b>   |                     | <b>1'000'000.00</b>      |
| 1165.10 World Nature Forum WNF AG                               | 200'000.00               |                     |                     | 200'000.00               |
| 1165.11 World Nature Forum WNF AG (Aktionärsdarlehen)           |                          | 800'000.00          |                     | 800'000.00               |
| <b>Gesamtaktiven</b>                                            | <b>80'545'319.34</b>     |                     | <b>1'359'273.36</b> | <b>79'186'045.98</b>     |

|             |                                          | Bestand am<br>01.01.2016 | Veränderungen     |                     | Bestand am<br>31.12.2016 |
|-------------|------------------------------------------|--------------------------|-------------------|---------------------|--------------------------|
|             |                                          |                          | Zuwachs           | Abgang              |                          |
| <b>2</b>    | <b>PASSIVEN</b>                          | <b>80'545'319.34</b>     |                   | <b>1'359'273.36</b> | <b>79'186'045.98</b>     |
| <b>20</b>   | <b>FREMDKAPITAL</b>                      | <b>5'398'483.20</b>      | <b>575'971.75</b> |                     | <b>5'974'454.95</b>      |
| <b>200</b>  | <b>Laufende Verpflichtungen</b>          | <b>5'398'483.20</b>      | <b>575'971.75</b> |                     | <b>5'974'454.95</b>      |
| <b>2000</b> | <b>Kreditoren</b>                        | <b>5'398'483.20</b>      | <b>575'971.75</b> |                     | <b>5'974'454.95</b>      |
| 2000.02     | Kreditoren                               | 5'398'483.20             | 575'971.75        |                     | 5'974'454.95             |
| <b>21</b>   | <b>FREMDKAPITAL</b>                      | <b>15'157'356.30</b>     |                   | <b>2'346.94</b>     | <b>15'155'009.36</b>     |
| <b>210</b>  | <b>Kurzfristige Schulden</b>             | <b>15'157'356.30</b>     |                   | <b>2'346.94</b>     | <b>15'155'009.36</b>     |
| <b>2100</b> | <b>Banken</b>                            | <b>15'157'356.30</b>     |                   | <b>2'346.94</b>     | <b>15'155'009.36</b>     |
| 2100.01     | UBS                                      |                          | 288'118.58        |                     | 288'118.58               |
| 2100.04     | WKB                                      | 1'987'998.45             |                   | 131'735.00          | 1'856'263.45             |
| 2100.05     | RB                                       | 169'357.85               | 1'341'269.48      |                     | 1'510'627.33             |
| 2100.32     | UBS (Fester Vorschuss)                   | 2'000'000.00             |                   | 500'000.00          | 1'500'000.00             |
| 2100.33     | RB (Fester Vorschuss)                    | 3'000'000.00             |                   | 1'000'000.00        | 2'000'000.00             |
| 2100.46     | Alpiq Holding AG (kurzfr. Darlehen)      | 8'000'000.00             |                   | 8'000'000.00        |                          |
| 2100.47     | VZ Depot Bank AG                         |                          | 5'000'000.00      |                     | 5'000'000.00             |
| 2100.48     | Swissquote Bank                          |                          | 3'000'000.00      |                     | 3'000'000.00             |
| <b>22</b>   | <b>FREMDKAPITAL</b>                      | <b>53'258'400.00</b>     |                   | <b>1'925'300.00</b> | <b>51'333'100.00</b>     |
| <b>220</b>  | <b>Mittel- und langfristige Schulden</b> | <b>52'975'000.00</b>     |                   | <b>1'860'000.00</b> | <b>51'115'000.00</b>     |
| <b>2200</b> | <b>Langfristige Schulden</b>             | <b>52'975'000.00</b>     |                   | <b>1'860'000.00</b> | <b>51'115'000.00</b>     |
| 2200.03     | WKB                                      | 3'000'000.00             |                   |                     | 3'000'000.00             |
| 2200.04     | WKB                                      | 2'000'000.00             |                   |                     | 2'000'000.00             |
| 2200.06     | WKB                                      | 2'000'000.00             |                   |                     | 2'000'000.00             |
| 2200.07     | WKB                                      | 4'000'000.00             |                   |                     | 4'000'000.00             |
| 2200.11     | RB                                       | 2'000'000.00             |                   |                     | 2'000'000.00             |
| 2200.12     | RB                                       | 2'000'000.00             |                   |                     | 2'000'000.00             |
| 2200.13     | RB                                       | 1'200'000.00             |                   |                     | 1'200'000.00             |
| 2200.14     | RB                                       | 2'000'000.00             |                   |                     | 2'000'000.00             |
| 2200.15     | RB                                       | 2'000'000.00             |                   |                     | 2'000'000.00             |
| 2200.16     | RB                                       | 2'000'000.00             |                   |                     | 2'000'000.00             |
| 2200.18     | RB                                       | 2'000'000.00             |                   |                     | 2'000'000.00             |
| 2200.19     | UBS                                      | 800'000.00               |                   | 200'000.00          | 600'000.00               |
| 2200.20     | UBS                                      | 1'500'000.00             |                   |                     | 1'500'000.00             |
| 2200.21     | UBS                                      | 300'000.00               |                   | 200'000.00          | 100'000.00               |
| 2200.22     | UBS                                      | 1'300'000.00             |                   | 1'300'000.00        |                          |
| 2200.23     | UBS                                      | 2'000'000.00             |                   |                     | 2'000'000.00             |
| 2200.24     | UBS                                      | 900'000.00               |                   | 100'000.00          | 800'000.00               |
| 2200.30     | PostFinance                              | 4'000'000.00             |                   |                     | 4'000'000.00             |
| 2200.32     | PostFinance                              | 2'000'000.00             |                   |                     | 2'000'000.00             |
| 2200.33     | PostFinance                              | 3'000'000.00             |                   |                     | 3'000'000.00             |
| 2200.50     | SUVA                                     | 2'000'000.00             |                   |                     | 2'000'000.00             |
| 2200.51     | SUVA                                     | 2'000'000.00             |                   |                     | 2'000'000.00             |
| 2200.52     | SUVA                                     | 2'000'000.00             |                   |                     | 2'000'000.00             |
| 2200.53     | SUVA                                     | 2'000'000.00             |                   |                     | 2'000'000.00             |
| 2200.60     | PostFinance Einstellhalle-Birgisch       | 1'000'000.00             |                   |                     | 1'000'000.00             |
| 2200.69     | RB                                       | 800'000.00               |                   |                     | 800'000.00               |
| 2200.70     | RB                                       | 700'000.00               |                   |                     | 700'000.00               |
| 2200.72     | RB                                       | 1'175'000.00             |                   |                     | 1'175'000.00             |
| 2200.75     | WKB                                      | 1'300'000.00             |                   | 60'000.00           | 1'240'000.00             |
|             |                                          |                          | -Mund             |                     |                          |

|             |                                                                     | Bestand am<br>01.01.2016 | Veränderungen    |                     | Bestand am<br>31.12.2016 |
|-------------|---------------------------------------------------------------------|--------------------------|------------------|---------------------|--------------------------|
|             |                                                                     |                          | Zuwachs          | Abgang              |                          |
| <b>229</b>  | <b>IHG Darlehen</b>                                                 | <b>283'400.00</b>        |                  | <b>65'300.00</b>    | <b>218'100.00</b>        |
| <b>2290</b> | <b>IHG Darlehen</b>                                                 | <b>283'400.00</b>        |                  | <b>65'300.00</b>    | <b>218'100.00</b>        |
| 2290.52     | Darlehen Bund (Hüttenzugang)                                        | 25'000.00                |                  | 7'000.00            | 18'000.00                |
| 2290.53     | Darlehen Kanton (Hüttenzugang)                                      | 25'000.00                |                  | 7'000.00            | 18'000.00                |
| 2290.61     | Darlehen Kanton (Backhaus Birgisch)                                 | 1'600.00                 |                  | 1'600.00            |                          |
| 2290.62     | Darlehen Bund (Backhaus Birgisch)                                   | 800.00                   |                  | 800.00              |                          |
| 2290.63     | Darlehen Kanton (Laden-Werkhof Birgisch)                            | 21'500.00                |                  | 4'300.00            | 17'200.00                |
| 2290.64     | Darlehen Bund (Laden-Werkhof Birgisch)                              | 18'500.00                |                  | 4'500.00            | 14'000.00                |
| 2290.65     | Darlehen Bund und Kanton (Dorfplatz Mund)                           | 5'500.00                 |                  | 4'500.00            | 1'000.00                 |
| 2290.67     | Darlehen Bund und Kanton (Bärgrüss Mund)                            | 22'500.00                |                  | 3'400.00            | 19'100.00                |
| 2290.69     | Darlehen (Erschliessung Hofacher Mund)                              | 41'000.00                |                  | 8'200.00            | 32'800.00                |
| 2290.72     | Darlehen Bund (Trinkwasserleitung Gredetsch Mund)                   | 48'000.00                |                  | 12'000.00           | 36'000.00                |
| 2290.74     | Darlehen Bund und Kanton (Erschliessungsstrasse<br>Grächibodi Mund) | 74'000.00                |                  | 12'000.00           | 62'000.00                |
| <b>23</b>   | <b>VERPFLICHTUNGEN FÜR SONDERRECHNUNGEN</b>                         | <b>100'876.49</b>        |                  | <b>49'919.55</b>    | <b>50'956.94</b>         |
| <b>233</b>  | <b>Verpflichtungen für Sonderrechnungen</b>                         | <b>100'876.49</b>        |                  | <b>49'919.55</b>    | <b>50'956.94</b>         |
| <b>2330</b> | <b>Verpflichtungen für Sonderrechnungen</b>                         | <b>100'876.49</b>        |                  | <b>49'919.55</b>    | <b>50'956.94</b>         |
| 2330.10     | Legat Eyer Bertha                                                   | 51'048.69                |                  | 51'048.69           |                          |
| 2330.11     | Legat Tscherrig Marcel                                              | 49'827.80                | 1'129.14         |                     | 50'956.94                |
| <b>28</b>   | <b>VERPFLICHTUNGEN FÜR<br/>SPEZIALFINANZIERUNGEN</b>                | <b>2'401'590.50</b>      | <b>15'000.00</b> |                     | <b>2'416'590.50</b>      |
| <b>280</b>  | <b>Spezialfinanzierungen</b>                                        | <b>2'401'590.50</b>      | <b>15'000.00</b> |                     | <b>2'416'590.50</b>      |
| <b>2800</b> | <b>Spezialfinanzierungen</b>                                        | <b>2'401'590.50</b>      | <b>15'000.00</b> |                     | <b>2'416'590.50</b>      |
| 2800.03     | Parkplatzersatzabgaben                                              | 70'192.50                | 15'000.00        |                     | 85'192.50                |
| 2800.04     | Zivilschutzraumersatzabgaben                                        | 2'331'398.00             |                  |                     | 2'331'398.00             |
| <b>29</b>   | <b>EIGENKAPITAL</b>                                                 | <b>4'228'612.85</b>      | <b>27'321.38</b> |                     | <b>4'255'934.23</b>      |
| <b>290</b>  | <b>EIGENKAPITAL</b>                                                 | <b>4'228'612.85</b>      | <b>27'321.38</b> |                     | <b>4'255'934.23</b>      |
| <b>2900</b> | <b>Eigenkapital</b>                                                 | <b>4'228'612.85</b>      | <b>27'321.38</b> |                     | <b>4'255'934.23</b>      |
| 2900.01     | Eigenkapital                                                        | 4'228'612.85             | 27'321.38        |                     | 4'255'934.23             |
|             | <b>Gesamtpassiven</b>                                               | <b>80'545'319.34</b>     |                  | <b>1'359'273.36</b> | <b>79'186'045.98</b>     |

