

Verwaltungsrechnung 2019

Bericht und Detailzahlen

Inhaltsverzeichnis

INFO VERWALTUNGSRECHNUNG 2019

	Seite
▪ Einleitende Botschaft	1
▪ Protokoll Urversammlung 20. November 2019	2
▪ Verwaltungsrechnung 2019	5
Laufende Rechnung	6
Investitionsrechnung	8
Langfristige Schulden	9
Eventualverpflichtungen und Rangrücktritte	9
Finanzkennziffern	10
Abschreibungstabelle	11
Zusatz- und Nachtragskredite	11
▪ Bericht der Revisionsstelle	12

DETAILLIERTE VERWALTUNGSRECHNUNG 2019

▪ Laufende Rechnung nach Funktionen	13
▪ Laufende Rechnung nach Arten (Zusammenfassung)	39
▪ Investitionsrechnung nach Funktionen	41
▪ Investitionsrechnung nach Arten (Zusammenfassung)	51
▪ Bestandesrechnung	53



Verwaltungsrechnung 2019

Einleitende Botschaft

Das vorliegende **INFO** orientiert Sie über die Verwaltungsrechnung 2019 der Einwohnergemeinde Naters.

ÜBERSICHT VERWALTUNGSRECHNUNG 2019

Laufende Rechnung		2019
Ergebnis vor Abschreibungen		
Aufwand		29'759'665.49
Ertrag		39'529'563.10
Selbstfinanzierungsmarge		9'769'897.61
Ergebnis nach Abschreibungen		
Selbstfinanzierungsmarge		9'769'897.61
Ordentliche Abschreibungen		9'501'644.20
Zusätzliche Abschreibungen		260'400.00
Ertragsüberschuss		7'853.41
Investitionsrechnung		
2019		
Ausgaben		6'836'425.35
Einnahmen		1'344'144.95
Nettoinvestitionen		5'492'280.40
Finanzierung		
2019		
Selbstfinanzierungsmarge		9'769'897.61
Nettoinvestitionen		5'492'280.40
Finanzierungsüberschuss		4'277'617.21

EINBERUFUNG URVERSAMMLUNG

Die Rechnungs-Urversammlung wird auf **Freitag, 21. August 2020, um 19.00 Uhr, Zentrum Missione**, einberufen. Traktanden:

1. Begrüssung
2. Wahl der Stimmzähler
3. Protokoll der Urversammlung vom 20.11.2019, Genehmigung
4. Verwaltungsrechnung 2019
 - 4.1 Darlegung der Verwaltungsrechnung
 - 4.2 Abnahme des Berichts der Revisionsstelle
 - 4.3 Genehmigung der Rechnung
5. Verschiedenes

Die Verwaltungsrechnung 2019 sowie die Unterlagen zur Urversammlung liegen zwanzig Tage vor der Urversammlung während den üblichen Öffnungszeiten in der Gemeindekanzlei zur Einsichtnahme auf.

Geschätzte Mitbürgerinnen und Mitbürger

Die Verwaltungsrechnung 2019 der Gemeinde Naters schliesst mit einem Cashflow von 9.769 Mio. Franken ab. Die im Budget 2019 prognostizierte Selbstfinanzierungsmarge von 5.419 Mio. Franken konnte damit klar übertroffen werden. Vor allem zusätzliche Steuereinnahmen bei den natürlichen Personen, mehr Wasserrechtseinnahmen, Minderausgaben im Zinsen- und Kapitaldienst sowie die finanzielle Transaktion WNF AG (Übernahme Inventar der WNF AG mit Einlage als Stifterkapital in die Stiftung WNF) tragen zum sehr guten Ergebnis bei.

Die Investitionsrechnung weist Einnahmen von 1.344 Mio. Franken und Ausgaben (Investitionen) von 6.836 Mio. Franken aus. Die Nettoinvestitionen der Gemeinde Naters belaufen sich damit auf 5.492 Mio. Franken, welche vollumfänglich über den Cashflow finanziert werden konnten. Die Gesamtrechnung der Gemeinde Naters weist somit einen Finanzierungsüberschuss von 4.277 Mio. Franken aus, welcher für die Schuldentilgung verwendet werden konnte.

Die Nettoverschuldung pro Kopf verminderte sich von 4'788 Franken auf 4'319 Franken. Dies zeigt, dass der Gemeinderat mit seiner Strategie der Konsolidierung der Finanzen auf dem richtigen Weg ist. Der Gemeinderat muss indes weiterhin eine konsequente Finanzpolitik betreiben: Einerseits beinhaltet die Verwaltungsrechnung 2019 diverse ausserordentliche Einnahmen, mit welchen in Zukunft nicht in diesem Ausmass gerechnet werden darf. Andererseits ist bereits für das laufende Jahr 2020 ein Finanzierungsfehlbetrag von 3.542 Mio. Franken budgetiert.

Franz Ruppen
Gemeindepräsident



Protokoll Urversammlung 20. November 2019

Traktandum 3, Urversammlung

1. Begrüssung

Um 19.00 Uhr eröffnet Gemeindepräsident Ruppen Franz die Urversammlung. Einen speziellen Gruss richtet er an seine Gemeinderatskollegen, den Nationalratskollegen Bregy Philipp Matthias, den Burgerpräsidenten Ruppen Michael mit seinen Ratskollegen Imwinkelried Daniel und Kummer Michel, an den Kastlan Salzmann René, an den Präfekten des Bezirkes Brig, Salzmann Matthias, an die Grossräte Frabetti Bernhard und Salzmann Pascal, an die Grossratssuppleanten Salzmann-Briand Charlotte, Imahorn Natal, Imstepf André und Fux Sandro, an den Alt-Gemeindepräsidenten Holzer Manfred, an die ehemaligen Gemeinderäte von Naters, Birgisch und Mund, an den Schuldirektor Summermatter Kilian, an den Direktor der Belalp Bahnen AG Nellen Michael, an den Revierförster Theler Christian und an den Gemeinderevisor Pfaffen Erich. Entschuldigt haben sich Grossrat Clausen Diego und Burgervizepräsident Gertschen Mario.

Die Urversammlung wurde form- und fristgerecht 20 Tage im Voraus einberufen. Alle Unterlagen zu den einzelnen Urversammlungs geschäften lagen während 20 Tagen vor der Versammlung in der Gemeindeverwaltung Naters öffentlich zur Einsicht auf.

2. Wahl Stimmzähler

Ruppen Felix, 1953, Naters, und Reinke Thomas, 1961, Birgisch, werden als Stimmzähler vorgeschlagen. Die Anwesenden stimmen diesem Vorschlag ohne Gegenstimmen und ohne Enthaltungen zu.

3. Protokoll Urversammlung vom 22. Mai 2019

Das Protokoll der Urversammlung vom 22. Mai 2019 wurde im **INFO** der Gemeinde vom November 2019, in welchem auch die übrigen Traktanden der Urversammlung aufgeführt waren, veröffentlicht. Aus diesem Grund wird auf das Verlesen des Protokolls verzichtet. Die Anwesenden genehmigen das Protokoll mit Handmehr ohne Gegenstimmen und ohne Enthaltungen. Gemeindepräsident Ruppen Franz dankt dem Gemeindeschreiber Escher Bruno für die korrekte Abfassung des Urversammlungsprotokolls.

4. Finanzplan 2020 – 2023

Der Finanzplan 2020 bis 2023 und der Voranschlag 2020 sind im Sinne der Richtlinien betreffend die Führung des Finanzhaushaltes der Gemeinden öffentlich publiziert worden. An sämt-

liche Haushaltungen wurde eine Kurzfassung des Voranschlags 2020 zugestellt. Bürgerinnen und Bürger, welche am detaillierten Budget interessiert sind, können den Voranschlag 2020 auf der Homepage der Gemeinde Naters herunterladen oder ein Exemplar bei der Verwaltung anfordern.

Gemeindepräsident Ruppen Franz verweist auf das Gemeindegesetz, welches verlangt, dass alle Gemeinden der Urversammlung jährlich eine Finanzplanung zur Kenntnis bringen müssen. Über den Finanzplan wird nur orientiert, jedoch nicht abgestimmt.

In den Jahren 2010 bis 2015 hat die Gemeinde Naters gegen 100 Millionen Franken investiert. Nach dieser intensiven Investitionsphase werden für die Planungsperiode 2020 bis 2023 grundsätzlich Finanzierungsüberschüsse prognostiziert. Es ist das erklärte Ziel des Gemeinderats, die Gemeindefinanzen zu konsolidieren und die Bruttoschuld pro Kopf bis zum Ende der Planungsperiode 2023 auf unter 4'500 Franken zu senken. Gemeindepräsident Ruppen Franz weist darauf hin, dass für die Erstellung des Finanzplans davon ausgegangen werden kann, dass es ab dem Jahr 2020 zu keiner Anpassung der Wasserzinsen bis ins Jahr 2024 kommt. Auf nationaler Ebene waren zwar Änderungen geplant, was die Abgeltung über die Höhe der Wasserzinsen betrifft. Aufgrund eines geschickten Lobbyings und der guten Zusammenarbeit zwischen den Gebirgskantonen, dem Walliser Staatsrat und den Walliser Parlamentariern in Bern kann eine Senkung der Wasserzinsen bis im Jahr 2024 vorerst abgewendet werden. Die Angelegenheit wird aber weiterhin aktuell bleiben, denn eine Anpassung der Wasserzinsen wird spätestens im Jahr 2024 wiederum thematisiert.

Im Weiteren weist der Gemeindepräsident auf die Tatsache hin, dass im Rechnungsjahr 2020 von den Steuereinnahmen, die in die Gemeindekasse fliessen, mehr als 12 Millionen Franken, also über 50%, durch eigene Beiträge wiederum abfliessen. Eigene Beiträge sind zum Beispiel Zahlungen an den Kanton, auf welche die Gemeinde keinen Einfluss nehmen kann. Dadurch wird der finanzielle Spielraum der Gemeinde ziemlich eingeschränkt. Im Weiteren werden in den nächsten Jahren noch Investitionen in Projekte zu tätigen sein, welche die Stimmbewölkerung von Naters genehmigt hat oder die noch zu

genehmigen sind. Es sind dies beispielsweise die Projekte Zentrum «Rund ums Alter», der Ausbau des Glasfasernetzes und der Neubau des Primarschulhauses Campus Bammatta. Damit wird auch der finanzielle Spielraum verkleinert. Aufgrund der angespannten finanziellen Situation der Gemeinde Naters will der Gemeinderat weiterhin an der konsequenten Schuldenkonsolidierung festhalten. Trotzdem sollen aber die notwendigen Investitionen in Berg und Grund getätigt werden.

In der Laufenden Rechnung wird sich der Ertrag in der Planungsperiode bei über 28 Millionen Franken einpendeln. Der Laufende Aufwand wird in der Planungsperiode bei zirka 22 Millionen Franken liegen. Es wird mit einem durchschnittlichen jährlichen Cashflow von 6,5 Millionen Franken gerechnet.

Die Bruttoinvestitionen der nächsten vier Jahre werden auf fast 23 Millionen Franken geschätzt. Dies ergibt eine jährliche Investitionsquote von über 5,5 Millionen Franken. Nach Abzug der Investitionskostenbeiträge (Subventionen) werden die Nettoinvestitionen in den kommenden vier Jahren auf den Betrag von über 17 Millionen Franken geschätzt. Die Budgetierung der Nettoinvestitionen ist jedoch schwierig, da die Rückzahlung der Subventionen durch den Kanton teilweise später als vorgesehen erfolgt. Sofern der Investitionsplan der nächsten Jahre eingehalten werden kann, werden die mittel- und langfristigen Schulden Ende der Planungsperiode zirka 38 Millionen Franken betragen. Die Pro-Kopf-Verschuldung wird sich im Jahr 2023 netto auf 3'700 Franken belaufen, was als angemessene Verschuldung angesehen wird. Nach den Ausführungen des Gemeindepräsidenten zum Finanzplan werden seitens der Urversammlung keine Fragen gestellt.

5. Steuergrundlagen

Unter Berücksichtigung der finanziellen Situation der Gemeinde Naters hat der Gemeinderat für den Voranschlag 2020 die nachstehenden Steuergrundlagen festgelegt:

- Auf die in Artikel 178 und 179 des Steuergesetzes vorgesehenen Steueransätze ist unverändert der Koeffizient 1,1 anwendbar.
- Die Kopfsteuer wird auf Fr. 24.– festgelegt.
- Die Hundesteuer wird auf Fr. 125.– festgelegt
- Die Steuerindexierung beträgt weiterhin 170 Prozent (Maximum). Damit wird der Steuer-

pflichtige um die Teuerung der letzten Jahre entlastet.

6. Voranschlag 2020

Der Voranschlag oder das Budget ist die Feinplanung des Finanzhaushalts, auf die der Gemeinderat kurzfristig einen wesentlichen Einfluss nehmen kann. An zwei Lesungen hat sich der Rat eingehend und sehr intensiv mit den Finanzen beschäftigt und dabei nur solche Projekte und Investitionen genehmigt, die dringend notwendig sind. Auch in der Laufenden Rechnung hat der Gemeinderat Wichtiges und Notwendiges von Wünschenswertem getrennt.

Die Haupteinnahmequelle der Gemeinde Naters macht mit 76 Prozent des Nettoertrags nach wie vor der Steuerbezug bei den natürlichen Personen aus. Die Steuererträge der juristischen Personen werden auf 7 Prozent des Nettoertrags geschätzt. Die Einnahmenanteile aus Wasserzinsen und Gratisenergie machen 15 Prozent des Nettoertrags aus. Auf der Aufwandseite bilden die Bereiche Unterrichtswesen, Bildung mit 27 Prozent des Nettoaufwands (6,06 Millionen Franken), die Soziale Wohlfahrt mit 19 Prozent (4,1 Millionen Franken), die Allgemeine Verwaltung mit 16 Prozent (3,565 Millionen Franken) und der Verkehr mit 14 Prozent (3,003 Millionen Franken) die Hauptaufwandsposten. Anhand von einigen Tafeln erläutert der Präsident den Voranschlag 2020. Nach wie vor sind rund ein Drittel der gesamten Aufwendungen Transferausgaben, die zur Finanzierung fremder Haushalte (Kanton) dienen. Auf diese Aufwendungen hat der Gemeinderat keinen Einfluss, da sie von Gesetzes wegen bezahlt werden müssen.

Die Bruttoinvestitionen belaufen sich im Jahr 2020 auf 10,167 Millionen Franken. Die Investitionskostenbeiträge (Subventionen) werden auf 0,575 Millionen Franken geschätzt, so dass sich die Nettoinvestitionen auf 9,592 Millionen Franken belaufen. Der Präsident erläutert die vorgesehenen Investitionen, welche im Voranschlag 2020 budgetiert sind. Die Gesamtrechnung für das Jahr 2020 sieht einen Finanzierungsfehlbetrag von 3,542 Millionen Franken vor, welcher auf dem Kapitalmarkt beschafft werden muss. Im Zusammenhang mit der Erarbeitung des Voranschlags 2020 weist der Gemeindepräsident darauf hin, dass die Steuereinnahmen äusserst vorsichtig budgetiert wurden.

Die Laufende Rechnung sieht Einnahmen von 35,888 Millionen Franken und Ausgaben von 29,838 Millionen Franken vor. Dies ergibt einen Cash Flow von 6,050 Millionen Franken.

Die Investitionsrechnung sieht Einnahmen von 0,575 Millionen Franken und Ausgaben von 10,167 Millionen Franken vor. Dies ergibt einen Ausgabenüberschuss von 9,592 Millionen Franken.

In der Gesamtrechnung (Laufende Rechnung und Investitionsrechnung) werden die Einnahmen auf 36,463 Millionen Franken und die Ausgaben auf 40,005 Millionen Franken geschätzt. Der Finanzierungsfehlbetrag beläuft sich demnach auf 3,542 Millionen Franken.

Der Gemeindepräsident verweist auf zwei vom Kanton vorgegebene Kennzahlen bezüglich der Gemeinderechnungen. Im Voranschlag 2020 ist ein Selbstfinanzierungsgrad von 63,1% vorgesehen, was als genügend betrachtet wird. Die Nettoschuld pro Kopf beträgt gemäss Voranschlag 2020 5'032 Franken, was gemäss der kantonalen Einstufung einer grossen Verschuldung entspricht.

Der Gemeinderat hat den Voranschlag 2020, wie dargelegt, genehmigt. Da keine weiteren Fragen zu den Erläuterungen des Gemeindepräsidenten zum Voranschlag 2020 gestellt werden, beantragt er der Urversammlung, diesen zu genehmigen. Die Anwesenden stimmen dem Voranschlag mit Handmehr, ohne Gegenstimmen und ohne Enthaltungen einstimmig zu.

7. Info Neubau Schulhaus Campus Bammatta

Gemeinderat Lochmatter Bruno informiert über den geplanten Bau eines neuen Schulhauses im Campus Bammatta. Er verweist auf die bisherigen Informationen und Abklärungen des Gemeinderats, wonach bereits im Jahr 2017 aufgrund der steigenden Bevölkerungszahl verschiedene Varianten diskutiert wurden, um zukünftig genügend Schulräumlichkeiten zur Verfügung zu stellen. Der Gemeinderat hat sich klar dafür ausgesprochen, einen Schulhausneubau ins Auge zu fassen und mit der Planung wurde im Jahr 2018 begonnen. Berechnungen haben ergeben, dass aufgrund der Geburtenzahlen in den kommenden Jahren jeweils mehr als 100 Kinder pro Jahr neu eingeschult werden. Deshalb ist es unabdingbar, dass auf das Schuljahr 2021/2022 ein neues Schulhaus mit mindestens 10 Klassenzimmern bezogen werden kann. Aus dem seinerzeit lancierten Projektwettbewerb für den Bau eines neuen Primarschulhauses überzeugte das Projekt «Froschkönig» hinsichtlich seiner städtebaulich genauen Positionierung eines neuen unabhängigen Primarschulhauses im bestehenden Campus Bammatta. Der Bau wird so konzipiert, dass eine allfällige spätere

Erweiterung problemlos möglich ist. Das weitere Vorgehen für den Bau und die Finanzierung des Neubaus ist wie folgt vorgesehen:

Der Kostenvoranschlag für das neue Primarschulhaus beläuft sich auf 5'385'000 Franken. Dem Rat ist es wichtig, die Baukosten vor der Abstimmung zum Bau- und Kreditbeschluss verlässlich zu ermitteln. Aus diesem Grund wurden im 1. Los bereits die grössten Arbeiten ausgeschrieben und unter Vorbehalt eines positiven Ausgangs der Abstimmung zum Bau- und Kreditbeschluss vergeben. Weitere Arbeiten wurden kürzlich im 2. Los ausgeschrieben. Bis Ende Monat sind zirka 90% der Baukosten bekannt. Aufgrund der bisher eingegangenen Offerten und provisorischen Arbeitsvergaben kann festgehalten werden, dass sich die Kosten im Rahmen des Kostenvoranschlags bewegen werden. Für den Bau wird mit Subventionen von 30% der anrechenbaren Kosten durch den Kanton gerechnet. Die verbleibenden Restkosten übersteigen die Finanzkompetenz des Gemeinderats und der Urversammlung und aus diesem Grund wird es im Rahmen der eidgenössischen Abstimmungen vom 9. Februar 2020 zu einem schriftlichen Urnengang zum Bau- und Kreditbeschluss für das Primarschulhaus kommen. Ratscherr Lochmatter Bruno empfiehlt, den Bau- und Kreditbeschluss zu genehmigen.

Im Weiteren weist Ratscherr Lochmatter Bruno darauf hin, dass durch den Standort des Neubaus auch der grüne Tartanplatz (Hartplatz) angrenzend an die Turnhalle Bammatta West zum Teil weichen muss. Der verbleibende Teil des heutigen Tartanplatzes kann zu Pause- und Spielzwecken weitergenutzt werden. Da der Tartanplatz für die schulischen Zwecke sowie für die Freizeitbeschäftigungsaktivitäten der Kinder und Jugendlichen sehr wichtig ist, hat der Gemeinderat beschlossen, auf der Wiese südlich des Schwimmbads Bammatta zur Weingartenstrasse hin einen neuen Hartplatz zu erstellen. Der Neubau wurde bereits öffentlich aufgelegt und die Baubewilligung erteilt. Der Kostenvoranschlag für die Neuerstellung des Tartanplatzes beläuft sich auf den Betrag von 369'000 Franken.

▪ Loser Moritz, 1959, Naters, möchte wissen, ob die Möglichkeit der Erstellung der notwendigen neuen Schulräumlichkeiten mittels Aufstockung auf die bestehende Turnhalle Bammatta West geprüft wurde. Ratscherr Lochmatter Bruno bejaht die Frage und informiert, dass die Aufstockung teurer geworden wäre als die Erstellung eines Neubaus.

8. Verschiedenes

Gemeindepräsident Ruppen Franz informiert die Anwesenden über den Stand der Dinge zur Umstrukturierung der WNF AG. Anlässlich der Urversammlung vom 23. Mai 2018 hat der Gemeinderat die Urversammlung über die Umstrukturierung des World Nature Forums informiert. In der Folge hat die Urversammlung vom 23. Mai 2018 beschlossen, das Darlehen der Einwohnergemeinde Naters an die WNF AG in der Höhe von 800'000 Franken bei der WNF AG abzuschreiben und gleichzeitig im Sinne eines Transfers dieses Darlehens als Stiftungseinlage der Einwohnergemeinde Naters in die neu gegründete Stiftung WNF einzubringen. Gegen diesen Entscheid haben verschiedene Mitbürgerinnen und Mitbürger eine Beschwerde beim Bundesgericht eingereicht. Mit Urteil vom 15. Juli 2019 hat das Bundesgericht die Beschwerde abgewiesen. Gleichzeitig hat das Bezirksgericht einen Konkursaufschub der WNF AG genehmigt und dieses Verfahren wurde in der Zwischenzeit vom Bezirksgericht abgeschrieben. Die Gläubiger der WNF AG waren mit Forderungsverzichten in der Höhe von 1,7 Millionen Franken einverstanden und die Gesellschaft ist somit saniert und die WNF AG kann ordentlich liquidiert und im Handelsregister gelöscht werden. Nach der Gründung der WNF Stiftung konnte mit der Eigentümerin des WNF

Gebäudes, der AXA Leben AG, ein Mietvertrag vereinbart werden, welcher vorsieht, dass für das WNF Gebäude während 10 Jahren keine Miete abgegolten werden muss. Für den Weiterbetrieb des World Nature Forums konnte das Mobilien/Inventar, welches durch einen spezialisierten Immobilienbewerter auf einen Sachwert von 1'320'000 Franken geschätzt wurde, von der Gemeinde unter Verrechnung des Darlehens von 800'000 Franken von der WNF AG gekauft werden. In der Folge hat die Gemeinde Naters dieses Mobilien/Inventar im Sinne einer Sacheinlage als Stiftungskapital in die WNF Stiftung eingebracht. Die entsprechenden Verträge wurden unterzeichnet. Damit wurde der Entscheid der Urversammlung vom 23. Mai 2018 nun ordentlich umgesetzt. Im Zusammenhang mit der Umstrukturierung der WNF AG dankt Gemeindepräsident Ruppen Franz dem Sanierer Bass Albert, welcher zudem von den zuständigen Gremien zum Präsidenten des Stiftungsrats der neuen Stiftung WNF gewählt wurde.

Im Weiteren weist Gemeindepräsident Ruppen Franz auf das traditionelle Ornavassotreffen 2020 hin, welches turnusgemäss am Pfingstsonntag, 31. Mai 2020 in Ornavasso stattfindet, und fordert alle auf, aktiv an diesem Treffen teilzunehmen.


Nachdem keine weiteren Fragen seitens der Anwesenden gestellt werden, dankt Gemeindepräsident Ruppen Franz seinen Ratskollegen für die gute und kollegiale Zusammenarbeit, dem Gemeindeschreiber und dem Finanzverwalter sowie sämtlichen Mitarbeiterinnen und Mitarbeitern für die engagierte und kompetente Arbeit im Dienste und zum Wohle der Dorfschaft und der Öffentlichkeit. Ein Dank geht auch an alle Mitbürgerinnen und Mitbürgern, die in einer Kommission oder in einer Arbeitsgruppe zum Wohle der Allgemeinheit mitarbeiten oder sich anderweitig um die Gemeinde verdient machen. Dem Burgerrat mit dem Bürgerpräsidenten Ruppen Michael an der Spitze, den Belalp Bahnen mit dem bisherigen Verwaltungsratspräsident Zurschmitt Klaus, dem neuen Verwaltungsratspräsident Berchtold Michel und Geschäftsführer Nellen Michael sowie dem Seniorenzentrum Naters mit dem Präsidenten Bass Albert und dem Direktor Venetz Reinhard dankt er für die kollegiale Zusammenarbeit. Schlussendlich gilt sein Dank allen Anwesenden für die Teilnahme an der heutigen Urversammlung. Im Namen des Gemeinderats lädt er zu einem Schlummerbecher mit Imbiss ins Foyer ein.

Schluss der Sitzung 20.00 Uhr.

INSTALLIEREN SIE DIE NEUE NATERSAPP

*Den Informationsfluss in einer Gemeinde aufrechtzuerhalten, ist oftmals eine wahre Herausforderung. Viel zu oft versickern Informationen, landen an falscher Stelle oder werden nicht oder zu spät wahrgenommen. Mit der Inbetriebnahme der **NatersApp** bietet die Gemeinde Naters neu eine geeignete Plattform, um Informationen zu pushen und der Bevölkerung zugänglich zu machen.*

Die neue NatersApp ermöglicht es uns, Ihnen sicher und schnell Informationen zukommen zu lassen und Sie erhalten wichtige Mitteilungen der Gemeinde direkt auf Ihr Smartphone.



Sie können die App für Iphone-Handys direkt im **AppStore** oder für Android-Handys im **Google Playstore** herunterladen oder dazu den Link auf der Homepage der Gemeinde Naters **www.naters.ch/app/** nutzen.

Verwaltungsrechnung 2019

Traktandum 4, Urversammlung

JAHRESRECHNUNG

Die Jahresrechnung (Laufende Rechnung und Investitionsrechnung) zeigt folgendes Bild:

Laufende Rechnung	Aufwand	Ertrag
Total Aufwand (inkl. Abschreibungen)	39'521'709.69	
Total Ertrag		39'529'563.10
Ertragsüberschuss	7'853.41	
Total	39'529'563.10	39'529'563.10

Investitionsrechnung	Ausgaben	Einnahmen
Total Ausgaben	6'836'425.35	
Total Einnahmen		1'344'144.95
Nettoinvestitionen		5'492'280.40
Total	6'836'425.35	6'836'425.35

Finanzierung	Ausgaben	Einnahmen
Übertrag Nettoinvestitionen	5'492'280.40	
Ordentliche Abschreibungen Verwaltungsvermögen		9'501'644.20
Zusätzliche Abschreibungen Verwaltungsvermögen		260'400.00
Ertragsüberschuss Laufende Rechnung		7'853.41
Finanzierungsüberschuss	4'277'617.21	
Total	9'769'897.61	9'769'897.61

Kapitalveränderung	Ausgaben	Einnahmen
Übertrag Finanzierungsüberschuss		4'277'617.21
Übertrag Investitionsausgaben	6'836'425.35	
Übertrag Investitionseinnahmen	1'344'144.95	
Übertrag Abschreibungen Verwaltungsvermögen	9'762'044.20	
Zunahme Nettovermögen	7'853.41	
Total	11'114'042.56	11'114'042.56

Die Laufende Rechnung weist einen **Ertragsüberschuss** von Fr. 7'853.41 aus, dies nach Abschreibungen von über 10% auf den Restbuchwert. Zum sehr guten Ergebnis haben vor allem Mehreinnahmen bei den Steuererträgen der natürlichen Personen beigetragen. Das Eigenkapital erhöht sich demnach um den Ertragsüberschuss und beträgt neu Fr. 4'308'664.86.

Aus dem Finanzierungsnachweis ist ersichtlich, dass die Investitionen vollumfänglich aus eigenen Mitteln bezahlt werden konnten. Der **Finanzierungsüberschuss** betrug Fr. 4'277'617.21.

BILANZ UND FINANZIERUNG

Die Bestandesrechnung setzt sich per 31. Dezember 2019 wie folgt zusammen:

Aktiven	Stand 31.12.19	Stand 31.12.18
Finanzvermögen	14'048'527.05	15'035'640.86
Flüssige Mittel	752'505.78	1'422'488.04
Guthaben	5'871'653.56	5'877'811.52
Anlagen	2'425'930.00	2'425'930.00
Transitorische Aktiven	4'998'437.71	5'309'411.30
Verwaltungsvermögen	50'230'745.00	54'500'508.80
Sachgüter	30'220'000.00	32'894'363.80
Darlehen und dauernde Beteiligungen	20'010'745.00	21'606'145.00
Total	64'279'272.05	69'536'149.66

Passiven	Stand 31.12.19	Stand 31.12.18
Verpflichtungen	57'565'301.69	62'830'032.71
Laufende Verpflichtungen	5'719'670.75	5'682'172.17
Kurzfristige Schulden	5'643'286.65	9'868'481.28
Mittel- und langfristige Schulden	46'182'400.00	47'245'300.00
Verpflichtungen für Sonderrechnungen	19'944.29	34'079.26
Spezialfinanzierungen	2'405'305.50	2'405'305.50
Verpflichtungen für Spezialfinanzierungen	2'405'305.50	2'405'305.50
Vermögen	4'308'664.86	4'300'811.45
Eigenkapital	4'308'664.86	4'300'811.45
Total	64'279'272.05	69'536'149.66

Der Vermögensaufbau setzt sich aus 22% Finanz- (Vorjahr 22%) und 78% Verwaltungsvermögen (78%) zusammen. Beim Kapitalaufbau macht das Fremdkapital 90% (92%), die Sonderrechnungen 0,1%, die Spezialfinanzierungen 3% (3%) und das Eigenkapital 7% (6%) aus.

GENEHMIGUNG

Die Verwaltungsrechnung 2019 wurde vom Gemeinderat an der Sitzung vom 30. März 2020 genehmigt, als richtig bestätigt und wird der Urversammlung vom 21. August 2020 zur Genehmigung unterbreitet.

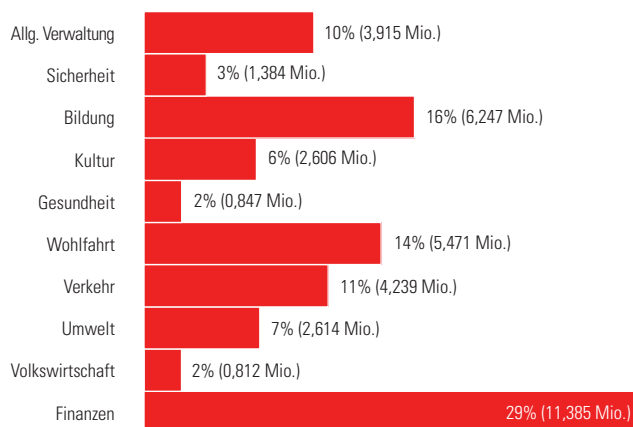
Laufende Rechnung

LAUFENDE RECHNUNG NACH FUNKTIONEN GEGLIEDERT

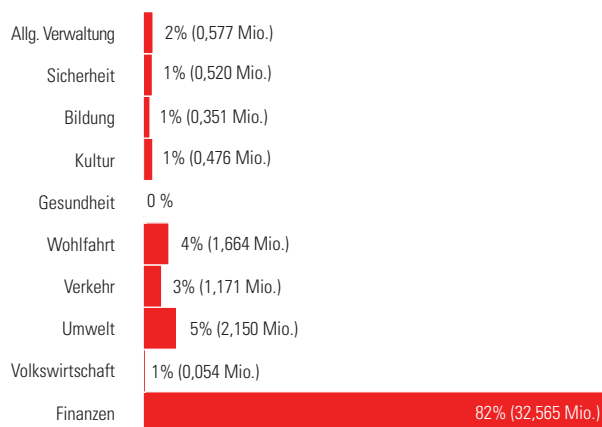
	Rechnung 2019		Budget 2019		Rechnung 2018	
	Aufwand	Ertrag	Aufwand	Ertrag	Aufwand	Ertrag
Allgemeine Verwaltung	3'914'534.29	577'254.47	4'019'000.00	553'000.00	3'662'184.72	551'576.91
Öffentliche Sicherheit	1'384'257.71	520'373.94	1'305'000.00	428'000.00	1'276'823.74	498'164.10
Bildung	6'247'380.52	351'361.05	5'840'000.00	282'000.00	6'160'650.45	418'617.00
Kultur, Freizeit, Kultus	2'606'120.56	476'324.50	2'655'000.00	394'000.00	2'628'878.62	503'842.80
Gesundheit	847'395.05		819'000.00		756'246.45	
Soziale Wohlfahrt	5'471'710.85	1'664'456.50	5'350'000.00	1'513'000.00	5'324'660.40	1'992'226.25
Verkehr	4'238'512.28	1'171'295.82	3'994'000.00	1'062'000.00	4'020'311.05	1'162'309.57
Umwelt, Raumordnung	2'614'948.13	2'150'022.77	2'468'000.00	2'109'000.00	2'389'040.52	2'110'379.87
Volkswirtschaft	812'039.95	53'759.30	735'000.00	23'000.00	747'727.25	120'759.30
Finanzen, Steuern	11'384'810.35	32'564'714.75	6'887'000.00	27'772'000.00	9'596'401.80	29'224'892.85
Total Aufwand und Ertrag	39'521'709.69	39'529'563.10	34'072'000.00	34'136'000.00	36'562'925.00	36'582'768.65
Ertragsüberschuss	7'853.41		64'000.00		19'843.65	

In der Laufenden Rechnung ist der Konsum einer Gemeinde verbucht, d. h. alle wiederkehrenden Aufwände und Erträge sind hier verbucht. Im Vergleich zur Rechnung 2018 sind sowohl Aufwand als auch Ertrag gestiegen.

AUFWAND 2019 NACH FUNKTIONEN



ERTRAG 2019 NACH FUNKTIONEN



Hauptaufwandsposten bilden die Finanzen (Schuldzinsen, Steuern/Abgaben, Abschreibungen) mit 29%, mit 16% die Bildung und mit 14% die Soziale Wohlfahrt. Insgesamt wird ein Aufwand von Fr. 39,521 Mio. ausgewiesen.

Haupteinnahmequelle der Gemeinde Naters sind nach wie vor mit 67% die Steuern (natürliche und juristische Personen) und mit 14% die Entgelte. Regalien und Konzessionen machen 8% aus.

Impressum

INFO erscheint
6 bis 8 Mal pro Jahr
44. Jahrgang, August 20
Auflage 4'800 Exemplare
INFO geht gratis an
alle Haushalte von Naters

Herausgeberin
Gemeinde Naters
Junkerhof
3904 Naters
info@naters.ch
www.naters.ch

Redaktion
Bruno Escher
Gemeindeschreiber
und
Damian Schmid
Finanzverwalter

Druck
Kuvertdruck Zurwerra AG
www.kuvertdruckzurwerra.ch
Gestaltung
werbstatt Sara Meier
www.werbstatt.net

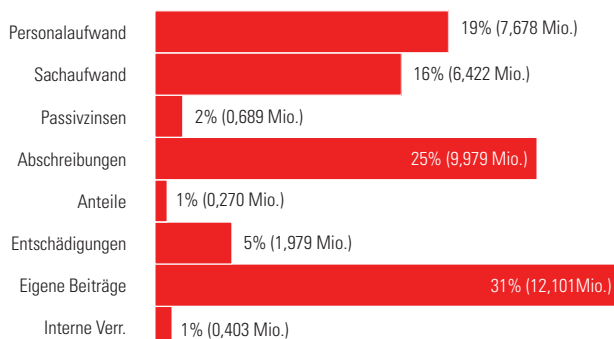
Energiestadt Naters
european energy award
Kontakt INFO
Gemeinde Naters, Kirchstrasse 3, 3904 Naters
Tel. 027 922 75 75, Fax 027 922 75 65

LAUFENDE RECHNUNG NACH ARTEN GEGLIEDERT

	Rechnung 2019		Budget 2019		Rechnung 2018	
	Aufwand	Ertrag	Aufwand	Ertrag	Aufwand	Ertrag
Personalaufwand	7'678'339.00		7'496'500.00		7'463'513.05	
Sachaufwand	6'422'352.63		6'094'500.00		5'884'680.75	
Passivzinsen	688'810.14		960'000.00		867'000.90	
Abschreibungen	9'979'007.74		5'355'000.00		8'138'796.58	
Anteile/Beiträge ohne Zweckbindung	270'067.75		210'000.00		241'870.25	
Entschädigungen an Gemeinwesen	1'978'816.18		1'975'000.00		1'877'161.32	
Eigene Beiträge	12'101'316.25		11'578'000.00		11'677'902.15	
Einlagen in Spezialfinanzierungen					3'000.00	
Interne Verrechnungen	403'000.00		403'000.00		409'000.00	
Steuern		26'296'052.70		23'110'000.00		23'879'414.00
Regalien und Konzessionen		3'179'497.03		3'285'000.00		3'849'192.23
Vermögenserträge		1'529'406.72		629'000.00		713'314.67
Entgelte		5'489'546.30		4'333'000.00		4'628'795.30
Anteile/Beiträge ohne Zweckbindung		514'258.00		499'000.00		543'259.00
Rückerstattungen von Gemeinwesen		82'191.95		36'000.00		101'467.00
Beiträge für eigene Rechnung		2'035'610.40		1'841'000.00		2'435'041.45
Ent. aus Spezialfinanzierungen						23'285.00
Interne Verrechnungen		403'000.00		403'000.00		409'000.00
Total Aufwand und Ertrag	39'521'709.69	29'529'563.10	34'072'000.00	34'136'000.00	36'562'925.00	36'582'768.65
Ertragsüberschuss		7'853.41		64'000.00		19'843.65

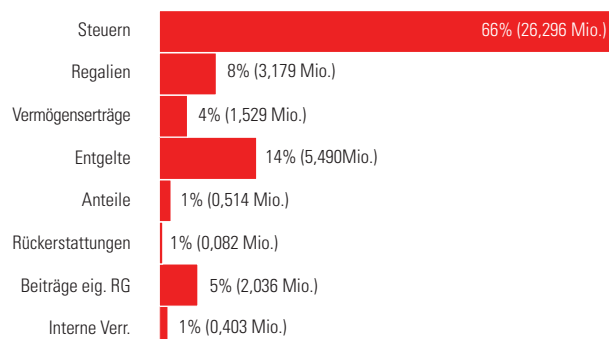
In der Laufenden Rechnung wurde ein Cashflow von Fr. 9,769 Mio. erzielt. Dieser liegt über dem budgetierten Cashflow. Vor allem Steuereinnahmen bei den natürlichen Personen sowie Minderausgaben im Zinsen und Kapitaldienst tragen zum sehr guten Ergebnis bei.

AUFWAND 2019 NACH ARTEN



Nach der Artengliederung beanspruchen die eigenen Beiträge 31% und der Personalaufwand 19% des Gesamtaufwandes der Laufenden Rechnung. Die Abschreibungen machen 25% und der Sachaufwand 16% des Gesamtaufwandes aus. Die übrigen Aufwandbereiche liegen unter der 10-Prozent-Marke.

ERTRAG 2019 NACH ARTEN



Steuern sind mit 66% des Gesamtertrages veranlagt und führen der Gemeindekasse Fr. 26,296 Mio. zu. Die Entgelte 14%, die Regalien und Konzessionen (Wasserzinsen) 8% und die Beiträge für eigene Rechnung machen 5% des Gesamtertrages aus.

Investitionsrechnung

INVESTITIONSRECHNUNG NACH FUNKTIONEN GEGLIEDERT

	Rechnung 2019		Budget 2019		Rechnung 2018	
	Ausgaben	Einnahmen	Ausgaben	Einnahmen	Ausgaben	Einnahmen
Allgemeine Verwaltung	805'665.90	144'456.85	285'000.00		167'184.60	15'160.00
Öffentliche Sicherheit	210'555.50	57'159.95	160'000.00	30'000.00	169'603.35	47'894.85
Bildung	413'250.90	24'420.00	995'000.00		201'266.90	71'710.00
Kultur, Freizeit, Kultus	1'392'051.65	38'176.00	1'519'000.00		1'257'323.80	12'889.00
Gesundheit	8'299.30		20'000.00		8'617.25	
Soziale Wohlfahrt	783'615.35		802'000.00		623'785.90	33'461.00
Verkehr	874'347.45	152'913.85	986'000.00		433'072.95	35'460.70
Umwelt, Raumordnung	1'100'265.35	434'595.65	1'920'000.00	1'161'000.00	1'137'571.50	685'289.15
Volkswirtschaft	1'248'373.95	492'422.65	337'000.00	425'000.00	204'851.90	375'000.00
Total Ausgaben und Einnahmen	6'836'425.35	1'344'144.95	7'024'000.00	1'616'000.00	4'203'278.15	1'276'864.70
Ausgabenüberschuss		5'492'280.40		5'408'000.00		2'926'413.45

In der Investitionsrechnung wurden im Bereich Kultur, Freizeit und Kultus (Zentrum Missione, Glasfasernetzausbau, Sport-, Parkanlagen und Kinderspielplätze) mit Fr. 1,392 Mio., im Bereich Volkswirtschaft (Landwirtschaft und Stifterkapital WNF) Fr. 1,248 Mio., im Bereich Umwelt und Raumordnung (Wasserversorgungen und Felssicherungen) mit Fr. 1,100 Mio. und im Bereich Verkehr (Gemeindestrassennetz) mit Fr. 0,874 Mio. Ausgaben verbucht. Die Bruttoinvestitionen machen Fr. 6,836 Mio. aus. Die Einnahmen belaufen sich auf Fr. 1,344 Mio. und setzen sich aus Subventionen und Beiträgen zusammen (Anschlussbeiträge, Subventionen). Die Investitionsrechnung schliesst somit mit einem Ausgabenüberschuss von Fr. 5,492 Mio. ab.

INVESTITIONSRECHNUNG NACH ARTEN GEGLIEDERT

	Rechnung 2019		Budget 2019		Rechnung 2018	
	Ausgaben	Einnahmen	Ausgaben	Einnahmen	Ausgaben	Einnahmen
Sachgüter	3'945'936.95		4'642'000.00		2'417'489.75	
Darlehen und Beteiligungen	840'000.00					
Eigene Beiträge	2'050'488.40		2'382'000.00		1'785'788.40	
Abgang von Sachgütern		58'520.00				52'160.00
Nutzungsabgaben, Vorteilsentgelte		110'353.15		200'000.00		194'756.60
Rückzahlung Darlehen, Beteiligungen		375'000.00		400'000.00		375'000.00
Fakturierung an Dritte		100'936.85				
Beiträge eigene Rechnung		699'334.95		1'016'000.00		654'948.10
Total Ausgaben und Einnahmen	6'836'425.35	1'344'144.95	7'024'000.00	1'616'000.00	4'203'278.15	1'276'864.70
Ausgabenüberschuss		5'492'280.40		5'408'000.00		2'926'413.45

Der Hauptinvestitionsbereich lag mit Fr. 3,945 Mio. bei den Sachgütern (Grundstücke, Tiefbauten, Hochbauten, Waldungen und Mobilien, Maschinen und Fahrzeugen). Beiträge für Darlehen und Beteiligungen (Blatten-Belalp-Tourismus AG und Stifterkapital WNF, d. h. gemischtwirtschaftliche Unternehmungen) sind mit Fr. 0,840 Mio. und eigene Beiträge bzw. Investitionsbeiträge (Glasfasernetz, Zentrum Rund ums Alter) sind mit Fr. 2,050 Mio. aufgeführt.

Langfristige Schulden

	Kredit	Stand 01.01.19	Zuwachs	Tilgung	Stand 31.12.19	Zinssatz
Raiffeisenbank	2'000'000.00	2'000'000.00			2'000'000.00	0,56%
Raiffeisenbank	1'200'000.00	1'075'000.00		100'000.00	975'000.00	0,70%
Raiffeisenbank	2'000'000.00	2'000'000.00		100'000.00	1'900'000.00	0,79%
Raiffeisenbank	2'000'000.00	2'000'000.00			2'000'000.00	0,74%
Raiffeisenbank	2'000'000.00	2'000'000.00			2'000'000.00	0,70%
Raiffeisenbank	2'000'000.00	2'000'000.00			2'000'000.00	2,50%
Raiffeisenbank	2'000'000.00	2'000'000.00			2'000'000.00	0,74%
Raiffeisenbank, Mund	1'175'000.00	1'050'000.00		100'000.00	950'000.00	0,55%
Walliser Kantonalbank	3'000'000.00	3'000'000.00			3'000'000.00	1,30%
Walliser Kantonalbank	2'000'000.00	2'000'000.00			2'000'000.00	0,86%
Walliser Kantonalbank	2'000'000.00	2'000'000.00			2'000'000.00	0,69%
Walliser Kantonalbank	2'000'000.00	2'000'000.00			2'000'000.00	0,51%
	2'000'000.00	2'000'000.00			2'000'000.00	0,50%
Walliser Kantonalbank, Mund	1'480'000.00	1'120'000.00		60'000.00	1'060'000.00	1,85%
Walliser Kantonalbank	4'000'000.00	4'000'000.00		150'000.00	3'850'000.00	0,76%
UBS AG	1'050'000.00	600'000.00		100'000.00	500'000.00	1,20%
UBS AG	2'000'000.00	200'000.00		200'000.00	0.00	2,38%
UBS AG	1'500'000.00	1'100'000.00		200'000.00	900'000.00	1,05%
UBS AG	2'000'000.00	2'000'000.00			2'000'000.00	2,48%
SUVA	2'000'000.00	2'000'000.00			2'000'000.00	1,47%
SUVA	2'000'000.00	2'000'000.00			2'000'000.00	1,40%
SUVA	2'000'000.00	2'000'000.00			2'000'000.00	1,54%
SUVA	2'000'000.00	2'000'000.00			2'000'000.00	1,63%
PostFinance	2'000'000.00	2'000'000.00			2'000'000.00	1,29%
PostFinance	3'000'000.00	3'000'000.00			3'000'000.00	1,53%
IH-Darlehen Bund (Hüttenzugang)	95'000.00	4'000.00		4'000.00	0.00	0%
IH-Darlehen Kanton (Hüttenzugang)	95'000.00	4'000.00		4'000.00	0.00	0%
IH-Darlehen Kanton (Werkhof Birgisch)	68'000.00	8'600.00		4'300.00	4'300.00	0%
IH-Darlehen Bund (Werkhof Birgisch)	68'000.00	5'000.00		5'000.00	0.00	0%
IH-Darlehen Bd/Kt (Bärgrüss Mund)	65'000.00	12'300.00		3'400.00	8'900.00	0%
IH-Darlehen Kanton (Hofacher Mund)	205'000.00	16'400.00		8'200.00	8'200.00	0%
IH-Darlehen Bund (TWG Gredetsch Mund)	180'000.00	12'000.00		12'000.00	0.00	0%
IH-Darlehen Bd/Kt (Grächibodu Mund)	170'000.00	38'000.00		12'000.00	26'000.00	0%
Total		47'245'300.00	0.00	1'062'900.00	46'182'400.00	

Eventualverpflichtungen und Rangrücktritte

Per 31. Dezember 2019 bestanden keine Eventualverpflichtungen der Gemeinde Naters in Form von Bürgschaften zugunsten von Nutzniessern.

Die vom Gemeinderat genehmigten Rangrücktritte sollen nach wie vor den betreffenden Institutionen und Betrieben nach erfolgter finanzieller Beteiligung seitens der Öffentlichkeit eine zusätzliche finanzielle Hilfe für die Rückzahlung der gewährten Beträge ermöglichen. Im Berichtsjahr sind für die Belalp Bahnen AG, die WNF AG sowie die Feriendorf Blatten-Belalp AG Rangrücktritte aktiv.

Rangrücktritte, Darlehen an Dritte	Vertragsdatum	Rückzahlbar alt	Rückzahlbar neu	Betrag
CCF AG für Belalp Bahnen (p. a. Fr. 375'000.-) Ratsgeschäft 383/13.06.16	24.06.2016	28.02.2018	28.02.2020	5'250'000.00
Feriendorf Blatten-Belalp AG Ratsgeschäft 319 / 01.05.17 (Rangrücktritt)	30.09.2016			1'500'000.00
Total				6'750'000.00

Finanzkennziffern

SELBSTFINANZIERUNGSGRAD

	2019	2018	Ø
Selbstfinanzierungsgrad in % der Nettoinvestitionen	177,9%	264,8%	208,1%
Bewertung*	sehr gut	sehr gut	sehr gut

*Bewertung: mehr als 100% = sehr gut; 80 bis 100% = gut; 60 bis 80% = genügend; 0 bis 60% = ungenügend

SELBSTFINANZIERUNGSKAPAZITÄT

	2019	2018	Ø
Selbstfinanzierung in % des Finanzertrages	25,0%	21,4%	23,3%
Bewertung*	sehr gut	sehr gut	sehr gut

*Bewertung: mehr als 20% = sehr gut; 15 bis 20% = gut; 8 bis 15% = genügend; 0 bis 8% = ungenügend

ORDENTLICHER ABSCHREIBUNGSSATZ

	2019	2018	Ø
Ordentliche Abschreibung in % des abzuschreibenden VV*	20,3%	16,9%	18,6%
Bewertung*	genügend	genügend	genügend

*Bewertung: 10% und mehr = genügend; 8 bis 10% = mittelmässig; 5 bis 8% = schwach; 2 bis 5% = ungenügend

NETTOSCHULD PRO KOPF

	2019	2018	Ø
Bruttoschuld abzüglich realisiertes FV pro Einwohner* (Bevölkerungszahl gemäss STATPOP)	4'319	4'788	4'552
Bewertung*	angem.	angem.	angem.

*Bewertung: weniger als 3'000 = klein; 3'000 bis 5'000 = angemessen; 5'000 bis 7'000 = gross; 7'000 bis 9'000 = sehr gross

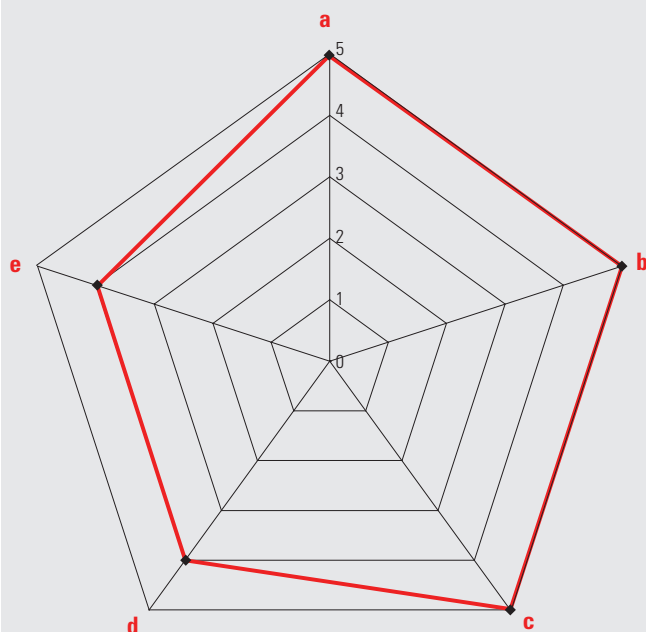
BRUTTOSCHULDENVOLUMENQUOTE

	2019	2018	Ø
Bruttoschuld in % des Ertrags der Laufenden Rechnung*	147,1%	173,8%	159,9%
Bewertung*	sehr gut	gut	gut

*Bewertung: weniger als 150% = sehr gut; 150 bis 200% = gut; 200 bis 250% = genügend; 250 bis 300% = ungenügend

FINANZKENNZIFFERN 2018/19

Durchschnittswerte der letzten zwei Jahre



- a Selbstfinanzierungsgrad
- b Selbstfinanzierungskapazität
- c Ordentlicher Abschreibungssatz
- d Nettoschuld pro Kopf
- e Bruttoschuldenvolumenquote

VERSCHULDUNGSFAKTOR

in Mio.	2019	2018	Ø
Fremdkapital	57,563	62,829	60,196
Finanzvermögen	14,048	15,035	14,542
Nettoverschuldung	43,515	47,794	45,655
Cashflow	9,769	7,898	8,704
Verschuldungsfaktor	4,5	6,1	5,2

Der Verschuldungsfaktor gibt an, wie viele Male der letzte Cashflow erarbeitet werden müsste, bis die Effektivverschuldung abbezahlt wäre. Obwohl diese Annahme theoretisch ist, zeigt dieser Faktor die Selbstfinanzierungskraft der Gemeinde sehr gut auf. Je tiefer der Verschuldungsfaktor ist, desto mehr Sicherheit besteht für die Gläubiger. Mit einem Wert von 4,5 besteht für das Berichtsjahr ein kleines Risiko. Diesen Wert gilt es konsequent zu verbessern.

Abschreibungstabelle

	Stand 01.01.19	Zuwachs	Abgang	Stand vor Abschr.	Abschr.	Stand 31.12.19	%
FV Anlagen	2'425'930.00			2'425'930.00		2'425'930.00	0.00
VV Grundstücke	1'000'000.00		144'456.85	855'543.15	205'543.15	650'000	24.02
VV Tiefbauten	15'714'363.80	2'984'920.35	351'434.95	18'347'849.20	3'417'849.20	14'930'000.00	18.63
VV Hochbauten	14'350'000.00	2'553'034.30	308'670.55	16'594'363.76	3'334'363.75	13'260'000.00	20.09
VV Waldungen	260'000.00	215'794.00	117'422.65	358'371.35	158'371.35	200'000.00	44.19
VV Mob., Maschinen, Fahrzeuge	1'570'000.00	242'676.70	47'159.95	1'765'516.75	585'516.75	1'180'000.00	33.16
VV Darlehen/Beteiligungen	21'606'145.00	840'000.00	375'000.00	22'071'145.00	2'060'400.00	20'010'745.00	9.34
Gesamttotal	56'926'438.80	6'836'425.35	1'344'144.95	62'418'719.20	9'762'044.20	52'656'675.00	15.64
Nettoveränderung Investitionsrechnung			5'492'280.40				
Selbstfinanzierungsmarge					9'769'897.61		
Zunahme Eigenkapital					7'853.41		

FV = Finanzvermögen, VV = Verwaltungsvermögen, Abschr. = Abschreibungen

Zusatz- und Nachtragskredite

Gemäss der Verordnung betreffend die Führung des Finanzhaushaltes der Gemeinden (VFFG) sind Zusatzkredite zu Verpflichtungskrediten (Investitionsrechnung) und Nachtragskredite zu Budgetkrediten (Laufende Rechnung), welche vom Gemeinderat beschlossen und den Betrag von Fr. 50'000 übersteigen, der Urversammlung zur Kenntnis zu bringen (vgl. Art. 69ter² und 69quinq² VFFG). Nachfolgend die entsprechenden Tabellen für das Verwaltungsjahr 2019.

BUDGET- UND NACHTRAGSKREDITE (VFFG ART. 69)

Konto	Buchungstext, Objekt	Budget	Rechnung	Abweichung	Urversammlung
Laufende Rechnung					
210.301.01	Besoldung Hauswartzpersonal	116'000.00	178'390.65	62'390.65	21.08.2020
210.310.01	Schulmaterial, Lehrmittel	110'000.00	233'273.76	123'273.76	21.08.2020
270.361.01	Beteiligung an FernUni	0.00	89'988.20	89'988.20	21.08.2020
621.314.02	Schneeräumung Plätze Berg	15'000	75'628.15	60'628.15	21.08.2020
760.318.01	Regionaler Sicherheitsdienst (RSD)	90'000.00	158'921.90	68'921.90	21.08.2020
830.365.02	Projekt Reorganisation Tourismus	0.00	57'380.80	57'380.80	21.08.2020
990.332.10	Abschr. gem. wirt. Unternehmen (EnBAG Kombiwerke AG)	0.00	260'400.00	260'400.00	21.08.2020
Investitionsrechnung					
090.503.07	Marktplatz, Haus EG Ruppen	0.00	604'296.75	604'296.75	21.08.2020
140.506.02	Feuerwehr, Fahrzeuge	0.00	94'548.10	94'548.10	21.08.2020
211.503.05	Umnutzung Aula Schulhaus Bammatta	0.00	109'295.75	109'295.75	21.08.2020
620.501.37	Strasse Stausee Gebidum	0.00	77'696.55	77'696.55	21.08.2020
620.501.49	Sanierung Strasse Blatten–Tätschen	0.00	71'498.85	71'498.85	21.08.2020
620.501.51	Sanierung Schulhausstrasse–Klosi	0.00	108'206.85	108'206.85	21.08.2020
700.501.20	Wasserversorgung Mund (Grieni–Warbflie)	0.00	190'950.50	190'950.50	21.08.2020
710.501.23	Kanalisation Geimen	0.00	55'013.15	55'013.15	21.08.2020
760.501.55	Verbauungsprojekt Festung–Klosi	0.00	142'133.70	142'133.70	21.08.2020
800.501.04	Sanierung WW Bitscheri	0.00	64'205.35	64'205.35	21.08.2020
800.501.08	Sanierung WW Branderi (Bella Vista)	0.00	84'196.55	84'196.55	21.08.2020
840.524.10	World Nature Forum (Stiftungskapital)	0.00	800'000.00	800'000.00	21.08.2020

Budgetüberschreitungen unter Fr. 50'000 sowie von gebundenen Ausgaben sind in dieser Tabelle nicht aufgeführt.

SYNOPTISCHE TABELLE BEANSPRUCHTER, VERFÜGBARER VERPFLICHTUNGS- UND ZUSATZKREDITE (VFFG ART. 30)

Konto	Buchungstext, Objekt	Initialkredit		Zusatzkredit		Beansprucht / noch verfügbar			
		Betrag	Zuständiges Organ / Beschluss	Betrag	Zust. Organ	Gesamtkredit	beansprucht	verfügbar	verfällt am
570.565.04	Zentrum «Rund ums Alter»	6'000'000	Urversammlung 15.05.11			6'000'000	3'214'138	2'785'862	13.05.19
321.524.01	DANET Oberwallis AG	3'360'000	Urversammlung 17.06.12			3'360'000	407'900		
321.562.01	DANET Oberwallis AG						2'337'740	614'360	15.06.20

Bericht der Revisionsstelle

Als Revisionsstelle gemäss Art. 83 bis 86 des Gemeindegesetzes des Kantons Wallis vom 5. Februar 2004 (nachfolgend GemG) und gemäss Art. 72 bis 75 der Verordnung betreffend die Führung des Finanzhaushaltes der Gemeinden vom 16. Juni 2004 (nachfolgend VFFG) haben wir auftragsgemäss die beiliegende Jahresrechnung der Munizipalgemeinde Naters, bestehend aus der Bilanz, der Verwaltungsrechnung (Laufende Rechnung und Investitionsrechnung) und dem Anhang für das am 31. Dezember 2019 abgeschlossene Rechnungsjahr geprüft.

Verantwortung des Gemeinderates

Der Gemeinderat ist für die Aufstellung der Jahresrechnung in Übereinstimmung mit Art. 74 ff. GemG sowie den Bestimmungen der VFFG verantwortlich. Diese Verantwortung beinhaltet die Ausgestaltung, Implementierung und Aufrechterhaltung eines internen Kontrollsystems mit Bezug auf die Aufstellung der Jahresrechnung, die frei von wesentlichen falschen Angaben als Folge von Verstössen oder Irrtümern ist. Darüber hinaus ist der Gemeinderat für die Anwendung sachgemässer Rechnungslegungsmethoden sowie für die Vornahme angemessener Schätzungen verantwortlich.

Verantwortung der Revisionsstelle

Unsere Verantwortung ist es, aufgrund unserer Prüfung ein Prüfungsurteil über die Jahresrechnung abzugeben. Wir haben unsere Prüfung in Übereinstimmung mit den Bestimmungen des GemG und der VFFG und dem Schweizer Prüfungshinweis 60 «Prüfung und Berichterstattung des Abschlussprüfers einer Gemeinderechnung» vorgenommen. Nach diesem Prüfungshinweis haben wir die beruflichen Verhaltensanforderungen einzuhalten und die Prüfung ist so zu planen und durchzuführen, dass wir hinreichende Sicherheit gewinnen, ob die Jahresrechnung frei von wesentlichen falschen Angaben ist.

Eine Prüfung beinhaltet die Durchführung von Prüfungshandlungen zur Erlangung von Prüfungsnachweisen für die in der Jahresrechnung enthaltenen Wertansätze und sonstigen Angaben. Die Auswahl der Prüfungshandlungen liegt im pflichtgemässen Ermessen des Prüfers. Dies schliesst eine Beurteilung der Risiken wesentlicher falscher Angaben in der Jahresrechnung als Folge von Verstössen oder Irrtümern ein. Bei der Beurteilung dieser Risiken berücksichtigt der Prüfer das interne Kontrollsystem, soweit es für die Aufstellung der Jahresrechnung von Bedeutung ist, um die den Umständen entsprechenden Prüfungshandlungen festzulegen, nicht aber um ein Prüfungsurteil über die Wirksamkeit des internen Kontrollsystems abzugeben. Die Prüfung umfasst zudem die Beurteilung der Angemessenheit der angewandten Rechnungslegungsmethoden, der Plausibilität der vorgenommenen Schätzungen sowie eine Würdigung der Gesamtdarstellung der Jahresrechnung. Wir sind der Auffassung, dass die von uns erlangten Prüfungsnachweise eine ausreichende und angemessene Grundlage für unser Prüfungsurteil bilden.

Prüfungsurteil

Nach unserer Beurteilung entspricht die Jahresrechnung für das am Bilanzstichtag (31. Dezember 2019) abgeschlossene Rechnungsjahr den gesetzlichen Bestimmungen (GemG und VFFG) und entsprechenden Reglementen.

Berichterstattung aufgrund weiterer gesetzlicher Vorschriften

Wir bestätigen, dass wir die Anforderungen an die Zulassung gemäss Revisionsaufsichtsgesetz (RAG) und die die gesetzlichen Anforderungen hinsichtlich Befähigung und Unabhängigkeit gemäss Art. 83 GemG sowie Art. 72 und 73 VFFG erfüllen und keine mit unserer Unabhängigkeit nicht vereinbaren Sachverhalte vorliegen.

In Übereinstimmung mit den gesetzlichen Vorschriften und dem Schweizer Prüfungsstandard 890 bestätigen wir, dass ein gemäss den Vorgaben des Gemeinderates ausgestaltetes internes Kontrollsystem für die Aufstellung der Jahresrechnung existiert.

Im Rahmen unserer Prüfung halten wir ergänzend fest, dass

- die Bewertung der Beteiligungen und anderer Teile des Finanzvermögens angemessen ist;
- die Höhe der buchhalterischen Abschreibungen den Bestimmungen der VFFG entspricht;
- die Verschuldung der Munizipalgemeinde als angemessen bezeichnet wird und sich im Rechnungsjahr im Vergleich zum Vorjahr abnehmend entwickelt hat;
- gemäss unserer Beurteilung die Munizipalgemeinde in der Lage ist, ihren Verpflichtungen nachzukommen;
- die Schlussbesprechung mit dem Gemeinderat stattgefunden hat.

Wir empfehlen, die vorliegende Jahresrechnung zu genehmigen.

Naters, den 30. März 2020

TRAG Treuhand & Revisions AG

Mandatsleiter

Mischa Imboden

lic.oec.HSG

dipl. Wirtschaftsprüfer

Revisionsexperte

Erich Pfaffen

lic.rer.pol.

Revisionsexperte

LAUFENDE RECHNUNG NACH FUNKTIONEN

Laufende Rechnung (nach Dienstbereichen)		Rechnung 2019		Voranschlag 2019		Rechnung 2018	
		Aufwand	Ertrag	Aufwand	Ertrag	Aufwand	Ertrag
0	ALLGEMEINE VERWALTUNG	3'914'534.29	577'254.47	4'019'000	553'000	3'662'184.72	551'576.91
	Saldo		3'337'279.82		3'466'000		3'110'607.81
01	Legislative und Exekutive	560'277.42	14'268.85	526'000	10'000	610'019.05	12'355.00
	Saldo		546'008.57		516'000		597'664.05
011	Legislative	42'757.85		33'000		34'349.15	
	Saldo		42'757.85		33'000		34'349.15
309.01	Übriger Personalaufwand	1'540.40		2'000		2'028.60	
311.01	Maschinen, Mobiliar	1'343.80					
317.01	Wahlbüro	10'336.00		13'000		7'290.00	
318.01	Porti, Versandspesen, Publikationen	29'537.65		18'000		25'030.55	
012	Exekutive	517'519.57	14'268.85	493'000	10'000	575'669.90	12'355.00
	Saldo		503'250.72		483'000		563'314.90
300.01	Besoldung Gemeinderat	236'991.00		236'000		236'132.40	
300.03	Kommissionen	19'830.85		30'000		24'526.50	
303.01	Sozialleistungen	21'749.90		27'000		24'103.30	
304	Vorsorge- und Pensionskasse	7'399.05		7'000		7'016.40	
305	Unfall- und Krankenversicherung	11'264.50		4'000		3'564.80	
309.01	Übriger Personalaufwand	2'543.65		7'000		3'858.85	
317.01	Spesenentschädigungen	46'892.00		47'000		46'800.00	
317.02	Repräsentationskosten, Empfänge	59'949.00		45'000		49'154.55	
317.04	Erst-August-Feier	23'530.25		10'000		18'535.50	
317.06	Forum Goms	84'763.70		80'000		177.60	
317.20	1000-Jahr-Feier	2'605.67				161'800.00	
436.01	Rückerstattungen Dritter		142.90				
436.04	Einnahmen 1. Augustfeier		13'491.95		10'000		9'221.00
436.13	Buchverkauf Geheimnis der Garde		50.00				90.00
436.20	Broschüren- und Buchverkauf 1000-Jahr-Feier		584.00				3'044.00
02	Allgemeine Verwaltung	2'646'045.57	408'810.82	2'764'000	403'000	2'570'261.62	391'633.46
	Saldo		2'237'234.75		2'361'000		2'178'628.16
020	Allgemeine Verwaltung	1'423'738.20	166'473.52	1'417'000	160'000	1'431'910.97	172'968.61
	Saldo		1'257'264.68		1'257'000		1'258'942.36
301.01	Besoldung Verwaltungspersonal	752'470.85		734'000		736'086.35	
303.01	Sozialleistungen	69'265.70		68'000		70'262.75	
304	Vorsorge- und Pensionskasse	69'566.90		63'000		66'221.40	
305	Unfall- und Krankenversicherung	12'987.40		13'000		13'095.75	
309.01	Weiterbildungskosten	3'257.15		4'000		1'020.80	
309.02	Personalkosten	22'189.35		18'000		22'960.95	
310.01	Büromaterial	27'052.75		35'000		25'170.80	
310.02	Drucksachen, Publikationen	12'002.15		8'000		10'112.15	
310.03	Fachliteratur, Zeitschriften	3'622.40		4'000		6'760.55	
310.04	Info-, Mitteilungsblatt	48'330.40		50'000		45'829.55	
310.05	Amtliche Publikationen	6'253.25		10'000		7'383.55	
311	Mobilien, Maschinen	343.20		2'000		3'821.60	
315.01	Unterhalt Mobiliar, Maschinen	1'673.65		1'000		165.75	
317	Spesenentschädigungen	2'400.00		3'000		2'414.35	
318.01	Versicherungen	21'210.00		20'000		18'900.00	
318.02	Telephon- und andere Gebühren	30'765.70		35'000		38'183.10	
318.04	Porti-, Postcheckspesen	72'913.50		80'000		71'705.57	
318.06	Revision Verwaltungsrechnung	13'946.05		16'000		12'532.00	
318.10	Einwohnerkontrolle	26'108.10		30'000		28'107.10	
318.11	Fremdenkontrolle	38'927.00		40'000		45'721.75	
318.12	Rechtsberatung, D-Dritter	13'237.05		3'000		26'310.05	
319	Mitgliederbeiträge	72'295.70		75'000		76'944.90	
352	Anteil Systemadministration	97'919.95		100'000		97'200.20	

Laufende Rechnung (nach Dienstbereichen)		Rechnung 2019		Voranschlag 2019		Rechnung 2018	
		Aufwand	Ertrag	Aufwand	Ertrag	Aufwand	Ertrag
390.02	Int. Verrechnung Gemeindepolizei	5'000.00		5'000		5'000.00	
431.01	Amtsgebühren Einwohnerkontrolle		67'112.07		75'000		75'690.31
431.02	Amtsgebühren Fremdenkontrolle		77'344.00		75'000		89'122.50
434.01	Erträge aus Dienstleistungen		11'748.75		10'000		7'539.00
436.01	Rückerstattungen Dritter		10'268.70				616.80
021	Finanzen und Informatik	726'108.67	101'888.85	823'000	93'000	668'518.30	101'095.45
	Saldo		624'219.82		730'000		567'422.85
301.01	Besoldung Verwaltungspersonal	443'556.00		439'000		419'241.25	
303.01	Sozialleistungen	41'785.35		41'000		40'338.55	
304	Vorsorge- und Pensionskasse	37'459.15		34'000		34'217.40	
305	Unfall- und Krankenversicherung	7'803.05		8'000		7'587.65	
309.01	Personal-, Weiterbildungskosten	150.60		3'000		238.30	
310.01	Büromaterial	799.40					
310.02	Drucksachen, Publikationen	1'969.00		2'000		1'735.80	
310.04	Hard- und Software	49'943.42		136'000		15'073.75	
315.02	Wartung Software	87'701.90		100'000		89'759.85	
318.07	Inkassospesen	54'940.80		60'000		60'325.75	
431.01	Gebühren für Amtshandlungen		46'111.00		40'000		47'383.00
436.01	Rückerstattungen Dritter		2'100.00				619.00
451	AHV-Gemeindezweigstelle		28'677.85		28'000		28'093.45
490.01	Int. Verrechnung Registerhalter		25'000.00		25'000		25'000.00
029	Bauverwaltung	496'198.70	140'448.45	524'000	150'000	469'832.35	117'569.40
	Saldo		355'750.25		374'000		352'262.95
301.01	Besoldung Verwaltungspersonal	349'802.50		380'000		340'928.40	
303.01	Sozialleistungen	32'995.30		34'000		32'315.15	
304	Vorsorge- und Pensionskasse	33'306.35		34'000		32'134.20	
305	Unfall- und Krankenversicherung	6'167.50		6'000		6'138.55	
309.01	Personal-, Weiterbildungskosten			2'000		1'691.20	
310.01	Büromaterial, Drucksachen	3'288.50		2'000		1'948.65	
310.02	Publikationen	17'911.80		12'000		12'215.60	
315.01	Unterhalt Mobiliar, Maschinen			1'000			
317.01	Spesenentschädigung	6'117.20		7'000		6'000.00	
318.01	Publikationen, Kosten Dritter	44'485.35		45'000		35'049.25	
318.02	Telefon- und andere Gebühren	2'124.20		1'000		1'411.35	
431.01	Baubewilligungen		114'306.60		120'000		93'751.50
436.01	Rückerstattungen Dritter		2'741.85				717.90
437.01	Baubussen		3'400.00		10'000		3'100.00
490.02	Int. Verrechnung Kehrrichtensorgung		20'000.00		20'000		20'000.00
09	Nicht aufteilbare Aufgaben	708'211.30	154'174.80	729'000	140'000	481'904.05	147'588.45
	Saldo		554'036.50		589'000		334'315.60
090	Verwaltungsliegenschaften	708'211.30	154'174.80	729'000	140'000	481'904.05	147'588.45
	Saldo		554'036.50		589'000		334'315.60
301.01	Besoldung Hauswartzpersonal	316'971.85		344'000		97'392.45	
301.02	Besoldungen La Caverna					15'082.45	
303.01	Sozialleistungen	27'232.00		30'000		7'406.75	
304	Vorsorge- und Pensionskasse	21'901.65		26'000		5'499.30	
305	Unfall- und Krankenversicherung	5'067.35		5'000		1'383.30	
306	Dienstkleider	3'047.75		2'000		1'747.00	
309.01	Personal-, Weiterbildungskosten	1'681.90		5'000		2'286.15	
311	Mobiliar, Maschinen, Einrichtungen	22'976.25		10'000		7'400.50	
312.01	Wasser, Energie, Heizmaterial	101'750.90		100'000		113'144.55	
313.01	Reinigungs-, Verbrauchsmaterial	15'739.95		20'000		18'074.80	
314.01	Unterhaltsarbeiten	54'142.20		65'000		45'944.00	
314.02	Betriebskosten La Caverna	50'000.00		50'000		90'000.00	
315.01	Unterhalt Mobiliar, Maschinen	56'941.35		40'000		46'975.70	

Laufende Rechnung (nach Dienstbereichen)	Rechnung 2019		Voranschlag 2019		Rechnung 2018	
	Aufwand	Ertrag	Aufwand	Ertrag	Aufwand	Ertrag
316.01 Mieten Garagen FO-Café	2'200.00		2'000		1'800.00	
318.01 Versicherungen	26'160.15		28'000		26'235.05	
318.02 Telephongebühren	2'398.00		2'000		1'532.05	
427.01 Mieterträge		132'740.80		130'000		129'405.90
427.02 Pachtzinse		10'705.00		10'000		8'191.00
427.04 Beiträge Dritter		683.50				1'462.75
436.01 Rückerstattungen Dritter		10'045.50				8'528.80

Laufende Rechnung (nach Dienstbereichen)		Rechnung 2019		Voranschlag 2019		Rechnung 2018	
		Aufwand	Ertrag	Aufwand	Ertrag	Aufwand	Ertrag
1	ÖFFENTLICHE SICHERHEIT	1'384'257.71	520'373.94	1'305'000	428'000	1'276'823.74	498'164.10
	Saldo		863'883.77		877'000		778'659.64
10	Rechtsaufsicht	103'708.20	66'893.10	75'000	60'000	93'188.35	21'633.00
	Saldo		36'815.10		15'000		71'555.35
100	Grundbuch	103'708.20	66'893.10	75'000	60'000	93'188.35	21'633.00
	Saldo		36'815.10		15'000		71'555.35
318.01	Nachführungsgeometer	78'708.20		50'000		68'188.35	
390.01	Int. Verrechnung Finanzverwaltung	25'000.00		25'000		25'000.00	
431.01	Registerhaltergebühren		19'460.00		20'000		21'633.00
436.01	Eigentümerbeitrag Nachführung		47'433.10		40'000		
11	Polizei	704'197.16	286'100.04	736'000	209'000	647'976.25	285'314.90
	Saldo		418'097.12		527'000		362'661.35
113	Gemeindepolizei	704'197.16	286'100.04	736'000	209'000	647'976.25	285'314.90
	Saldo		418'097.12		527'000		362'661.35
301.01	Besoldung	522'943.85		522'000		478'718.75	
301.02	Dienstzulagen	14'453.40		15'000		11'065.80	
303.01	Sozialleistungen	49'168.25		60'000		43'669.45	
304	Vorsorge- und Pensionskasse	49'394.05		60'000		43'151.00	
305	Unfall- und Krankenversicherung	9'281.65		10'000		8'339.95	
306.01	Dienstkleider	4'867.95		8'000		5'404.60	
309.02	Aus-, Weiterbildung	6'239.00		3'000		5'000.00	
309.04	Übriger Personalaufwand	899.30		1'000		1'492.45	
310.01	Büromaterial, Drucksachen	4'635.60		5'000		1'225.40	
310.02	Verkehrserziehung	122.85		2'000		44.30	
311.01	Ausrüstung	2'768.56		5'000		10'181.95	
313.01	Betriebskosten Fahrzeuge	2'437.35		5'000		2'337.40	
313.02	Betriebskosten Radar	2'823.10		8'000		5'260.95	
315.01	Unterhalt, Geräte, Funkanlage	987.95		2'000		1'319.65	
315.02	Unterhalt Mobiliar, Fahrzeuge	13'034.75		6'000		9'486.20	
316	Miete reg. Ausnüchterungszellen	12'295.50		17'000		16'553.80	
317	Spesenentschädigungen	153.60		2'000		455.60	
318.01	Versicherungen	1'909.80		3'000		2'109.60	
318.02	Telefon- und andere Gebühren	2'851.15		2'000		2'159.40	
351	Komm-Netz Polycom	2'929.50					
431.01	Veranstaltungsgebühren		2'620.00		2'000		2'020.00
431.03	Vergütung Dritter Dienstleistungen		295.00				310.00
436.01	Rückerstattungen Dritter						17'049.60
437.01	Polizeibussen		116'665.04		80'000		118'118.65
437.02	Radarkontrollen		139'520.00		100'000		120'816.65
490.01	Int. Verrechnung Verwaltung		5'000.00		5'000		5'000.00
490.02	Int. Verrechnung Parkplätze		22'000.00		22'000		22'000.00
12	Rechtssprechung	128'432.24		108'000		104'353.70	
	Saldo		128'432.24		108'000		104'353.70
120	Friedensrichter	6'215.29		8'000		6'631.25	
	Saldo		6'215.29		8'000		6'631.25
301.01	Besoldung Kastlan	2'500.00		2'500		2'500.00	
303.01	Soziallasten	13.95		500		195.20	
310.01	Büromaterial, Drucksachen	95.00		1'000		771.25	
317	Spesenentschädigung	1'000.00		1'000		1'000.00	
318.01	Dienstleistungen Dritter	2'606.34		3'000		2'164.80	

Laufende Rechnung (nach Dienstbereichen)		Rechnung 2019		Voranschlag 2019		Rechnung 2018	
		Aufwand	Ertrag	Aufwand	Ertrag	Aufwand	Ertrag
122	Vormundschaftsbehörde	122'216.95		100'000		97'722.45	
	Saldo		122'216.95		100'000		97'722.45
352.01	Anteil Kosten Vormundschaftswesen	122'216.95		100'000		97'722.45	
14	Feuerwehr	349'394.81	161'830.80	345'000	151'000	321'815.32	159'831.20
	Saldo		187'564.01		194'000		161'984.12
140	Feuerwehr	349'394.81	161'830.80	345'000	151'000	321'815.32	159'831.20
	Saldo		187'564.01		194'000		161'984.12
301.01	Sold Übungen	181'703.50		180'000		177'946.10	
301.02	Sold Einsätze	25'076.00		30'000		14'684.00	
303.02	Unfallversicherungsbeiträge	295.50		1'000		37.75	
309.01	Ausbildungs-, Kurskosten	6'215.55		6'000		4'737.10	
309.02	Übriger Personalaufwand	29'806.90		30'000		27'915.00	
310.01	Büromaterial, Drucksachen	3'706.21		4'000		2'294.65	
312.01	Wasser, Energie, Heizmaterial	6'675.05		6'000		6'775.85	
313.01	Verbrauchsmaterial	8'349.00		10'000		12'793.47	
313.02	Betriebsstoffe Fahrzeuge	5'583.15		6'000		5'977.20	
314.01	Unterhalt Feuerwehrlokale	13'923.10		6'000		5'326.50	
315.01	Unterhalt Fahrzeuge	18'938.45		15'000		24'720.45	
315.02	Unterhalt Geräte	20'067.80		20'000		13'904.10	
317.01	Verpflegungsspesen, Anlässe	3'734.45		3'000		813.40	
318.01	Telefon-, Alarmzentrale	12'681.65		15'000		11'299.25	
318.02	Versicherungen	7'524.50		7'000		8'222.50	
318.05	Dienstleistungen Dritter	650.00		1'000			
351	eAlarm	4'464.00		5'000		4'368.00	
430.01	Feuerwehersatzabgaben		143'539.80		140'000		142'513.20
436.01	Rückerstattungen Dritter		13'472.00		10'000		17'318.00
461.01	Kantonsbeiträge		4'819.00		1'000		
15	Militärische Landesverteidigung	5'521.45		4'000		5'042.70	
	Saldo		5'521.45		4'000		5'042.70
150	Militär	5'521.45		4'000		5'042.70	
	Saldo		5'521.45		4'000		5'042.70
315.01	Unterhaltsarbeiten	2'021.45				1'542.70	
365.01	Schiessen ausser Dienst (Obligatorisches)	3'500.00		4'000		3'500.00	
16	Bevölkerungs- und Kulturgüterschutz	93'003.85	5'550.00	37'000	8'000	104'447.42	31'385.00
	Saldo		87'453.85		29'000		73'062.42
160	Zivilschutz	1'901.35	5'550.00	2'000	8'000	24'795.50	31'385.00
	Saldo	3'648.65		6'000		6'589.50	
314.01	Unterhalt Zivilschutzräume					23'285.00	
318.03	Polyalert	1'901.35		2'000		1'510.50	
460.01	Bundesbeiträge		5'550.00		8'000		8'100.00
480.01	Entnahme auf Spezialfinanzierung						23'285.00
161	Gemeindeführungsstab	30'296.80		35'000		32'169.20	
	Saldo		30'296.80		35'000		32'169.20
300.03	Kommissionsentschädigungen	22'673.55		20'000		22'936.50	
303.01	Sozialleistungen	927.35		2'000		990.00	
305	Unfall-, Krankenversicherung	216.05		500		213.85	
309.01	Ausbildungs-, Kurskosten			1'000		709.50	
309.02	Einsatzplanung, Begehungen	109.00		2'000		655.50	

Laufende Rechnung (nach Dienstbereichen)	Rechnung 2019		Voranschlag 2019		Rechnung 2018	
	Aufwand	Ertrag	Aufwand	Ertrag	Aufwand	Ertrag
310.01	Büromaterial	428.90		500		264.90
311.01	Ausrüstung, Bekleidung	2'865.15		2'000		2'925.60
315	Unterhalt Material, Maschinen	70.00		1'000		
317	Spesenentschädigungen	1'150.00		2'000		1'150.00
318.01	Telephon- und andere Gebühren	1'856.80		3'000		1'480.80
318.05	Info-, Präventionsveranstaltungen			1'000		842.55
162	SIBE Sicherheitsbeauftragter Saldo	60'805.70	60'805.70			47'482.72
301	Besoldung	46'220.10				31'200.00
303	Sozialleistungen	4'228.85				2'884.30
304	Vorsorge- und Pensionskasse	3'828.85				2'830.20
305	Unfall- und Krankenversicherung	798.55				551.45
309	Übriger Personalaufwand	4'293.85				7'676.05
310	Büromaterial, Drucksachen	206.00				20.72
317	Spesenentschädigung	1'200.00				1'200.00
318	Dienstleistungen Dritter	29.50				1'120.00

Laufende Rechnung (nach Dienstbereichen)		Rechnung 2019		Voranschlag 2019		Rechnung 2018	
		Aufwand	Ertrag	Aufwand	Ertrag	Aufwand	Ertrag
2	UNTERRICHTSWESEN UND BILDUNG	6'247'380.52	351'361.05	5'840'000	282'000	6'160'650.45	418'617.00
	Saldo		5'896'019.47		5'558'000		5'742'033.45
21	Öffentliche Obligatorische Schule	5'224'150.62	160'208.95	4'894'000	107'000	5'226'776.00	211'435.75
	Saldo		5'063'941.67		4'787'000		5'015'340.25
210	Primarschule (1 H - 8 H)	3'739'042.51	67'612.35	3'370'000	50'000	3'753'513.70	124'680.75
	Saldo		3'671'430.16		3'320'000		3'628'832.95
301.01	Besoldung Hauswartzpersonal	178'390.65		116'000		359'453.75	
302.01	Besoldung Fachlehrer	3'541.85		12'000		12'429.90	
302.03	Pädagogischer Support EDV	21'015.15		22'000		21'259.55	
303.01	Sozialleistungen	16'629.50		18'000		35'249.15	
304.01	Vorsorge- und Pensionskasse	10'035.60		10'000		24'768.25	
305	Unfall- und Krankenversicherung	2'964.40		4'000		6'484.55	
309.01	Aus-, Weiterbildung	15'396.75		21'000		10'343.30	
310.01	Schulmaterial, Lehrmittel	233'273.76		110'000		145'805.05	
310.02	Schüler-, Lehrerbibliothek	315.55		1'000		709.55	
310.04	Software (ICT)	4'356.75		10'000		8'007.15	
311.01	Apparate und Geräte	2'498.95		6'000		550.35	
311.02	Schulmobiliar	277.00		3'000		223.85	
311.04	Hardware (ICT)	17'660.75		25'000		25'946.30	
312.01	Wasser, Energie, Heizmaterial	88'063.80		90'000		91'371.35	
313.01	Reinigungs-, Verbrauchsmaterial	24'172.40		21'000		33'234.10	
314.01	Unterhaltsarbeiten	61'778.00		61'000		44'863.10	
315	Unterhalt Mobilien, Maschinen	54'748.70		50'000		57'712.00	
317.01	Sonstiger Schulsport	76'130.00		66'000		65'220.00	
317.03	Schullager	5'200.00		5'000		1'344.00	
317.04	Spesenentschädigungen					51.20	
318.01	Versicherungen	25'457.40		33'000		25'457.40	
318.02	Schülertransporte	171'612.35		188'000		211'127.95	
318.03	Telefon- und andere Gebühren	4'132.20		4'000		2'840.50	
361	Beiträge an Lehrergehälter	2'721'391.00		2'494'000		2'569'061.40	
427.01	Mieterträge Abwartwohnungen						2'820.00
436.01	Rückerstattungen Eltern		15'420.00		13'000		14'110.00
436.02	Benützungsgebühren		3'825.00		2'000		3'140.30
436.04	Rückerstattungen Dritter		20'539.40				76'466.45
461.01	Kantonsbeiträge		27'827.95		35'000		28'144.00
211	Orientierungsschule (9 OS - 11 OS)	1'468'314.21	84'896.95	1'524'000	57'000	1'455'565.00	74'534.85
	Saldo		1'383'417.26		1'467'000		1'381'030.15
301.01	Besoldung Hauswartzpersonal	169'220.65		160'000		163'011.60	
302.02	Besoldung Fachlehrer	1'330.00				1'900.00	
302.04	Pädagogischer Support EDV	49'319.60		49'000		49'789.75	
303.01	Sozialleistungen	23'625.15		23'000		22'883.70	
304.01	Vorsorge- und Pensionskasse	26'654.20		21'000		22'712.40	
305	Unfall- und Krankenversicherung	4'215.50		4'000		4'108.15	
309	Aus-, Weiterbildung	6'528.00		15'000		6'673.15	
310.01	Schulmaterial, Lehrmittel	144'222.45		100'000		91'805.80	
310.02	Schüler-, Lehrerbibliothek	7'947.06		10'000		5'399.10	
310.04	Software (ICT)	4'064.30		10'000		9'273.70	
311.01	Maschinen, Apparate	5'660.55		5'000		6'960.20	
311.02	Mobilien			3'000			
311.04	Hardware (ICT)	22'630.30		35'000		35'217.60	
312	Wasser, Energie, Heizmaterial	63'943.50		90'000		84'748.95	
313	Verbrauchs-, Reinigungsmaterial	12'929.75		15'000		21'462.25	
314	Baulicher Unterhalt	43'275.25		20'000		4'142.30	
315	Unterhalt Mobilien, Maschinen	34'211.30		35'000		37'116.65	
317.01	Sonstiger Schulsport	12'231.10		15'000		13'648.40	
317.02	Schulprojekte	4'682.05		12'000		3'155.90	
317.03	Schullager					2'000.00	
318.01	Schülertransporte	29'713.60		54'000		6'750.80	

Laufende Rechnung (nach Dienstbereichen)		Rechnung 2019		Voranschlag 2019		Rechnung 2018	
		Aufwand	Ertrag	Aufwand	Ertrag	Aufwand	Ertrag
318.02	Telephon- und andere Gebühren	278.90		3'000		132.00	
318.03	Versicherungen	23'034.60		33'000		23'034.60	
361	Beiträge an Lehrergehälter	758'020.40		787'000		830'378.00	
362.01	Schulgelder extern	20'576.00		25'000		9'260.00	
427.01	Mieterträge Abwartwohnung		10'800.00		11'000		10'800.00
433.01	Schulgelder		33'200.00		6'000		12'000.00
436.01	Rückerstattungen Dritter		516.70				705.80
436.02	Benützungsgebühren		1'164.30		10'000		26'377.25
436.03	Schadensvergütungen		8'527.75				
461.01	Kantonsbeiträge		30'688.20		30'000		24'651.80
213	Mittelschulen	16'793.90	7'699.65			17'697.30	12'220.15
	Saldo		9'094.25				5'477.15
364.01	Fahrkosten Sek Stufe II (Bahnen)	14'119.40				15'493.80	
364.02	Fahrkosten Sek Stufe II (Private)	2'674.50				2'203.50	
461	Kantonsbeiträge		7'699.65				12'220.15
22	Sonderschulen	137'856.85	23'108.00	140'000	25'000	153'535.30	30'348.00
	Saldo		114'748.85		115'000		123'187.30
220	Sonderschulen	137'856.85	23'108.00	140'000	25'000	153'535.30	30'348.00
	Saldo		114'748.85		115'000		123'187.30
361	Beiträge an Institutionen	112'618.85		110'000		118'869.30	
365.01	MitMänsch Oberwallis	15'802.00		15'000		21'450.00	
365.02	Sonderschulen	9'436.00		15'000		13'216.00	
433	Elternbeiträge Schulgelder		23'108.00		25'000		30'348.00
23	Berufsbildung	86'808.20	43'799.65	98'000	50'000	79'361.25	60'355.55
	Saldo		43'008.55		48'000		19'005.70
239	Übriges berufliches Bildungswesen	86'808.20	43'799.65	98'000	50'000	79'361.25	60'355.55
	Saldo		43'008.55		48'000		19'005.70
364.01	Fahrkosten Lernende (Bahnen)	71'383.70		75'000		67'930.60	
364.02	Fahrkosten Lernende (Private)	15'424.50		23'000		11'430.65	
461	Kantonsbeiträge		43'799.65		50'000		60'355.55
27	Universitäten und Forschung	89'988.20					
	Saldo		89'988.20				
270	Forschungs-, Technologie-, und Wirtschaftswissenschaften	89'988.20					
	Saldo		89'988.20				
361.01	Beteiligung an FernUni	89'988.20					
29	Übriges Bildungswesen	708'576.65	124'244.45	708'000	100'000	700'977.90	116'477.70
	Saldo		584'332.20		608'000		584'500.20
290	Schulleitung	652'074.05	73'146.45	648'000	50'000	651'175.80	72'049.70
	Saldo		578'927.60		598'000		579'126.10
301.01	Besoldungen	495'808.55		490'000		493'865.05	
303.01	Sozialleistungen	46'654.00		47'000		46'925.95	
304	Vorsorge- und Pensionskasse	77'747.85		80'000		83'341.20	
305	Unfall- und Krankenversicherung	8'691.70		8'000		8'882.60	
309.01	Übriger Personalaufwand	12'513.00		6'000		3'636.25	
310.01	Büromaterial, Drucksachen	5'925.95		5'000		5'011.30	

Laufende Rechnung (nach Dienstbereichen)	Rechnung 2019		Voranschlag 2019		Rechnung 2018	
	Aufwand	Ertrag	Aufwand	Ertrag	Aufwand	Ertrag
311.01 Maschinen					571.90	
311.02 Mobilien			3'000		3'373.45	
315.01 Unterhalt Mobiliar, Maschinen			1'000			
317 Spesenentschädigungen	4'200.00		6'000		5'000.00	
318.01 Porti-, Versandkosten	533.00		2'000		568.10	
436.01 Rückerstattungen Dritter		258.40				102.10
461.01 Kantonsbeiträge		72'888.05		50'000		71'947.60
292 Erwachsenenbildung	56'502.60	51'098.00	60'000	50'000	49'802.10	44'428.00
Saldo		5'404.60		10'000		5'374.10
301 Besoldungen Lehrpersonal/Leitung	46'303.30		50'000		40'578.45	
303 Sozialleistungen	4'411.20		5'000		3'565.50	
305 Unfall- und Krankenversicherung	535.10		1'000		531.45	
310.01 Schulmaterial, Lehrmittel	464.40		1'000		182.30	
310.02 Publikationen	2'774.40		2'000		4'390.40	
317 Spesenentschädigungen	2'014.20		1'000		554.00	
433 Schulgelder		51'098.00		50'000		43'628.00
461 Kantonsbeiträge						800.00

Laufende Rechnung (nach Dienstbereichen)		Rechnung 2019		Voranschlag 2019		Rechnung 2018	
		Aufwand	Ertrag	Aufwand	Ertrag	Aufwand	Ertrag
3	KULTUR, FREIZEIT UND KULTUS	2'606'120.56	476'324.50	2'655'000	394'000	2'628'878.62	503'842.80
	Saldo		2'129'796.06		2'261'000		2'125'035.82
30	Kulturförderung	574'749.51	129'686.70	572'000	88'000	620'389.67	155'943.80
	Saldo		445'062.81		484'000		464'445.87
300	Bibliothek Haus Aletsch	190'568.21	19'015.50	175'000	18'000	176'991.27	24'765.70
	Saldo		171'552.71		157'000		152'225.57
301.01	Besoldungen	128'253.15		106'000		113'564.60	
303.01	Sozialleistungen	10'824.05		10'000		9'641.50	
304	Vorsorge-, Pensionskasse	5'859.15		9'000		7'659.50	
305	Unfall- und Krankenversicherung	1'843.05		2'000		1'708.10	
309	Übriger Personalaufwand	2'492.35		3'000		1'166.65	
310.01	Büromaterial, Drucksachen	3'010.40		4'000		2'258.35	
310.02	Bücher, Tonträger	23'981.61		24'000		20'426.62	
311.01	Möbilien	1'125.45		1'000			
311.02	Maschinen, Apparate, Geräte	3'645.00		5'000		2'500.00	
312.01	Wasser, Energie, Heizmaterial	2'660.85		3'000		11'533.75	
314.01	Unterhaltsarbeiten	923.70		2'000		140.00	
315	Unterhalt Mobiliar, Maschinen	3'768.55		4'000		4'185.05	
318.01	Telephon- und andere Gebühren	51.15		1'000		25.25	
318.02	Porti-, Versandkosten	2'129.75		1'000		2'181.90	
434	Gebühren		1'882.20		2'000		2'012.80
436.01	Rückerstattungen Dritter		5'468.30		2'000		10'103.90
461.01	Kantonsbeiträge		11'665.00		14'000		12'649.00
304	Musikschulen	44'520.50		50'000		48'681.50	
	Saldo		44'520.50		50'000		48'681.50
365.01	Musikschule Belalp	10'000.00		10'000		10'000.00	
365.02	Musikschule Oberwallis (AMO)	34'520.50		40'000		38'681.50	
308	Zentrum Missione	129'223.50	110'671.20	126'000	70'000	179'654.60	131'178.10
	Saldo		18'552.30		56'000		48'476.50
301	Besoldung Hauswartzpersonal	29'337.95		32'000		94'106.20	
303	Sozialleistungen	1'807.60		3'000		4'225.20	
304	Vorsorge-, Pensionskasse	1'287.00		3'000		4'174.00	
305	Unfall- und Krankenversicherung	380.65		1'000		1'003.30	
311	Möbilien, Maschinen			5'000			
312	Wasser, Energie, Heizmaterial	20'562.85		25'000		24'329.75	
313	Verbrauchsmaterial	4'997.90		5'000		7'137.05	
314	Baulicher Unterhalt	33'152.70		15'000		10'746.80	
315	Unterhalt Mobilien, Maschinen	25'406.25		20'000		21'758.20	
318.01	Versicherungen	7'990.10		12'000		7'990.10	
318.02	Telephon- und andere Gebühren	1'300.50		2'000		1'184.00	
318.03	Porti- und Versandkosten	3'000.00		3'000		3'000.00	
427	Mieterträge Abwartswohnung						7'000.00
434.01	Benützungsgebühren		72'478.00		70'000		77'961.00
434.02	Schadensvergütungen		26'498.40				1'013.35
436	Rückerstattungen Dritter		11'694.80				45'203.75
309	Übrige Kulturförderung	210'437.30		221'000		215'062.30	
	Saldo		210'437.30		221'000		215'062.30
318.05	Kulturfels-Vermarktung (WNF)	40'000.00		40'000			
363	Kulturförderung Schule	6'000.00		6'000		6'000.00	
365.01	Beiträge Dorfvereine (Kultur)	145'512.20		110'000		141'596.40	
365.03	Beiträge kulturelle Veranstaltungen	18'925.10		15'000		17'465.90	
365.04	Beitrag Kulturkommission			50'000		50'000.00	

Laufende Rechnung (nach Dienstbereichen)		Rechnung 2019		Voranschlag 2019		Rechnung 2018	
		Aufwand	Ertrag	Aufwand	Ertrag	Aufwand	Ertrag
31	Denkmalpflege und Heimatschutz	3'474.00		10'000		360.00	
	Saldo		3'474.00		10'000		360.00
310	Denkmalpflege und Heimatschutz	3'474.00		10'000		360.00	
	Saldo		3'474.00		10'000		360.00
365.01	Beiträge an Steinplattendächer	3'474.00		10'000		360.00	
33	Parkanlagen und Wanderwege	486'064.10	79'088.55	483'000	75'000	454'803.25	88'923.05
	Saldo		406'975.55		408'000		365'880.20
330	Parkanlagen, Kinderspielplätze, Wanderwege	357'143.30	735.00	336'000	5'000	312'601.80	4'435.00
	Saldo		356'408.30		331'000		308'166.80
301.01	Besoldungen	41'312.05		47'000		40'459.25	
303.01	Sozialleistungen	3'821.70		7'500		5'245.30	
304	Vorsorge-, Pensionskasse	4'391.80		4'000		3'670.80	
305	Unfall- und Krankenversicherung	719.65		1'500		937.05	
309.01	Übriger Personalaufwand	543.50					
311	Spielgeräte	195.15					
312	Wasser, Energie	3'708.75		1'000		1'574.20	
313.01	Verbrauchsmaterial, Pflanzen	41'796.20		50'000		20'903.00	
314.01	Unterhaltsarbeiten	1'695.85		10'000		5'285.75	
314.03	Unterhalt Wanderwege	257'038.95		215'000		232'606.75	
318.01	Versicherungen	1'919.70				1'919.70	
436.01	Rückerstattungen Dritter		735.00		5'000		4'435.00
331	Hexenkessel Blatten	128'920.80	78'353.55	147'000	70'000	142'201.45	84'488.05
	Saldo		50'567.25		77'000		57'713.40
301	Besoldungen	58'590.50		60'000		62'475.00	
303	Sozialversicherungsbeiträge	5'486.45		6'000		5'811.30	
304	Vorsorge- und Pensionskasse	4'432.70		5'000		4'665.60	
305	Unfall- und Krankenversicherung	998.15		1'000		1'078.45	
309	Übriger Personalaufwand	2'704.00		1'000		704.30	
311	Maschinen, Geräte, Ausrüstungen	229.00		2'000		4'252.00	
312	Wasser, Energie	1'239.85		2'000		1'156.85	
313.01	Verbrauchsmaterial	8'935.55		2'000		1'626.90	
313.02	Wareneinkauf	10'884.75		20'000		16'598.60	
314	Baulicher Unterhalt	31'907.85		25'000		21'795.35	
315	Unterhalt Maschinen, Geräte	940.30		1'000			
318.01	Versicherungen	777.20				777.20	
318.02	Telefon- und andere Gebühren	1'002.85		2'000		1'059.30	
318.03	Dienstleistungen Dritter	791.65		20'000		20'200.60	
435	Einnahmen aus Betrieb Hexenkessel		78'353.55		70'000		81'169.55
436	Rückerstattungen Dritter						3'318.50
34	Sport	654'044.30	258'356.55	650'000	225'000	630'862.50	246'975.95
	Saldo		395'687.75		425'000		383'886.55
340	Sportanlagen	241'722.05	7'800.00	269'000	5'000	241'885.70	6'950.00
	Saldo		233'922.05		264'000		234'935.70
311	Maschinen, Geräte			10'000			
312.01	Wasser, Energie, Heizmaterial	32'646.40		30'000		31'014.30	
313	Verbrauchsmaterialien	22'402.75		29'000		16'156.20	
314.01	Unterhalt Sportanlagen	9'264.50		28'000		24'404.10	
315	Unterhalt Maschinen, Fahrzeuge	16'713.50		10'000		8'100.20	
318.01	Versicherungen	4'364.90		7'000		4'364.90	
365.01	Beiträge an Sportvereine	6'330.00		5'000		7'846.00	
390.01	Int. Verrechnung Werkhof	150'000.00		150'000		150'000.00	

Laufende Rechnung (nach Dienstbereichen)		Rechnung 2019		Voranschlag 2019		Rechnung 2018	
		Aufwand	Ertrag	Aufwand	Ertrag	Aufwand	Ertrag
427.01	Mieterträge		7'550.00		5'000		6'700.00
436.02	Rückerstattung Anteil Stromkosten		250.00				250.00
341	Freiluftbad Bammatta	410'633.45	250'556.55	379'000	220'000	387'461.90	240'025.95
	Saldo		160'076.90		159'000		147'435.95
301.01	Besoldungen	206'622.95		180'000		181'228.00	
303	Sozialleistungen	18'905.70		17'500		17'814.75	
304	Vorsorge- und Pensionskasse	16'369.50		14'500		13'340.30	
305	Unfall- und Krankenversicherung	3'372.20		3'000		3'283.80	
309.01	Übriger Personalaufwand	505.30		1'000		2'090.65	
311.01	Maschinen	2'232.00		10'000		972.20	
311.02	Einrichtungen	2'325.60		2'000			
312	Wasser, -aufbereitung, Energie	25'377.85		25'000		25'695.75	
313.01	Verbrauchsmaterialien	26'351.75		20'000		25'072.65	
313.02	Wareneinkauf	66'273.55		70'000		71'849.45	
314	Baulicher Unterhalt	12'868.90		20'000		31'747.05	
315	Unterhalt Mobiliar, Maschinen	25'238.65		10'000		10'581.55	
318.01	Versicherungen	3'347.80		5'000		3'347.80	
318.02	Telephon- und andere Gebühren	841.70		1'000		437.95	
435.01	Einnahmen Betrieb Bad Bammatta		246'245.95		220'000		228'546.25
436.01	Rückerstattungen Dritter		4'310.60				11'479.70
342	Skate- und Funpark Stapfen	1'688.80		2'000		1'514.90	
	Saldo		1'688.80		2'000		1'514.90
312	Wasser, Energie	72.60		1'000		364.00	
314	Unterhaltsarbeiten	1'296.30		1'000		831.00	
318	Versicherungen	319.90				319.90	
39	Kirche	887'788.65	9'192.70	940'000	6'000	922'463.20	12'000.00
	Saldo		878'595.95		934'000		910'463.20
390	Römisch-katholische Kirche	830'388.65	9'192.70	890'000	6'000	874'213.20	12'000.00
	Saldo		821'195.95		884'000		862'213.20
362.01	Besoldungen	588'443.85		635'000		621'264.30	
362.02	Besoldungen Organisten	51'310.70		52'000		51'871.60	
362.03	Sozialleistungen	56'773.00		53'000		59'824.20	
362.04	Vorsorge-, Pensionskasse	60'043.85		62'000		64'290.25	
362.05	Unfall-, Krankenversicherung	10'379.75		11'000		11'359.20	
362.12	Wasser, Energie, Heizmaterial					2'023.50	
362.14	Baulicher Unterhalt	603.30					
362.15	Unterhalt Mobilien, Maschinen					745.95	
362.17	Spesenentschädigungen	10'208.00		12'000		10'208.00	
362.18	Versicherungen	27'626.20		40'000		27'626.20	
365.01	Pfarrei St. Jakobus Mund	25'000.00		25'000		25'000.00	
462.01	Rückerstattungen		3'192.70				
490	Int. Verechnung Werkhof		6'000.00		6'000		12'000.00
391	Evangelisch-refomiierte Kirche	57'400.00		50'000		48'250.00	
	Saldo		57'400.00		50'000		48'250.00
362	Beiträge an Reformierte Kirchgemeinde Brig-Glis und Umgebung	57'400.00		50'000		48'250.00	

Laufende Rechnung (nach Dienstbereichen)		Rechnung 2019		Voranschlag 2019		Rechnung 2018	
		Aufwand	Ertrag	Aufwand	Ertrag	Aufwand	Ertrag
4	GESUNDHEIT	847'395.05		819'000		756'246.45	
	Saldo		847'395.05		819'000		756'246.45
44	Sozialmedizinisches Zentrum Oberwallis	503'696.85		499'000		416'831.40	
	Saldo		503'696.85		499'000		416'831.40
440	Sozialmedizinisches Zentrum Oberwallis	503'696.85		499'000		416'831.40	
	Saldo		503'696.85		499'000		416'831.40
362.01	Sozialmedizinisches Zentrum Oberwallis	503'696.85		499'000		416'831.40	
45	Krankheitsbekämpfung	23'824.95		25'000		23'306.15	
	Saldo		23'824.95		25'000		23'306.15
450	Krankheitsbekämpfung	23'824.95		25'000		23'306.15	
	Saldo		23'824.95		25'000		23'306.15
361	Finanzierung ambulante Suchtbehandlungen	21'244.95		25'000		22'151.15	
365.02	Beiträge andere Institutionen	2'580.00				1'155.00	
46	Schulgesundheitsdienst	222'295.45		200'000		237'286.05	
	Saldo		222'295.45		200'000		237'286.05
460	Schulzahnärztliche Pflege	222'295.45		200'000		237'286.05	
	Saldo		222'295.45		200'000		237'286.05
361	Schulärztlicher Dienst	13'020.25		10'000		10'592.75	
366.01	Schulzahnpflege	209'275.20		190'000		226'693.30	
47	Lebensmittelkontrolle					1'970.00	
	Saldo						1'970.00
470	Lebensmittelkontrolle					1'970.00	
	Saldo						1'970.00
318.02	Private Institutionen					1'970.00	
49	Übriges Gesundheitswesen	97'577.80		95'000		76'852.85	
	Saldo		97'577.80		95'000		76'852.85
490	Übriges Gesundheitswesen	97'577.80		95'000		76'852.85	
	Saldo		97'577.80		95'000		76'852.85
351	Wasseranalysen	10'282.50		10'000		9'320.05	
361	Finanzierung Rettungswesen	87'295.30		85'000		67'532.80	

Laufende Rechnung (nach Dienstbereichen)		Rechnung 2019		Voranschlag 2019		Rechnung 2018	
		Aufwand	Ertrag	Aufwand	Ertrag	Aufwand	Ertrag
5	SOZIALE WOHLFAHRT	5'471'710.85	1'664'456.50	5'350'000	1'513'000	5'324'660.40	1'992'226.25
	Saldo		3'807'254.35		3'837'000		3'332'434.15
53	Sonstige Sozialversicherungen	574'010.00		515'000		524'652.60	
	Saldo		574'010.00		515'000		524'652.60
530	Ergänzungsleistungen Alters- und Invalidenversicherung	574'010.00		515'000		524'652.60	
	Saldo		574'010.00		515'000		524'652.60
361.01	Ergänzungsleistungen zur AHV/IV	574'010.00		515'000		524'652.60	
54	Jugendschutz	1'380'571.10	726'175.35	1'342'000	713'000	1'343'123.15	729'222.05
	Saldo		654'395.75		629'000		613'901.10
540	Jugendschutz	155'800.00		168'000		160'800.00	
	Saldo		155'800.00		168'000		160'800.00
361.01	Schulsozialarbeit	95'800.00		98'000		97'500.00	
361.02	Erziehungsbeistandschaften	60'000.00		70'000		63'300.00	
541	Kinderheime, Kinderkrippen	1'081'201.10	726'175.35	1'044'000	713'000	1'052'280.30	729'222.05
	Saldo		355'025.75		331'000		323'058.25
301.01	Besoldung Schulergänz. Betreuung	192'770.75		180'000		178'493.95	
301.02	Besoldung Kindertagesstätte Mogli	545'489.85		511'000		518'390.40	
301.03	Besoldung Kinderhort Missione	1'587.25				30'850.00	
303	Sozialleistungen	68'101.35		66'000		68'998.55	
304	Vorsorge-, Pensionskasse	57'091.00		48'000		44'270.50	
305	Unfall- und Krankenversicherung	13'305.60		13'000		13'557.15	
309.01	Sonstige Personalkosten SB	1'791.40		1'000		649.90	
309.02	Sonstige Personalkosten Kita	3'719.85		8'000		4'628.55	
309.03	Sonstige Personalkosten KM					608.30	
310.01	Büro-, Spielmaterial SB	1'960.65		5'000		3'128.00	
310.02	Büro-, Spielmaterial Kita	5'107.95		7'000		3'315.15	
310.03	Büro-, Spielmaterial KM					133.40	
311.01	Möbiliar SB	588.00		1'000		153.90	
311.02	Möbiliar Kita	1'303.50		1'000		1'083.60	
312	Wasser, Energie, Heizmaterial	1'254.85		2'000		1'448.50	
313	Verbrauchsmaterial	2'462.55		2'000		2'625.25	
314	Baulicher Unterhalt	3'443.20		3'000		1'000.15	
315	Unterhalt Mobilien, Maschinen	1'011.75		1'000		1'839.55	
316.02	Mieten Kita	36'000.00		34'000		36'000.00	
316.03	Mieten Kinderhort Asilo					1'400.00	
318.01	Dienstleistungen Dritter SB	63'845.85		70'000		61'342.65	
318.02	Dienstleistungen Dritter Kita	62'598.50		60'000		48'938.30	
318.10	Telephon- und andere Gebühren	1'249.45		1'000		2'034.55	
365.01	Kinderhort/Kinderkrippe Ringelreja	13'833.80		30'000		20'048.00	
365.02	Kita Gletscherfloh, Bitsch	2'684.00				7'342.00	
436.01	Elternbeiträge SB		187'382.00		150'000		156'150.10
436.02	Elternbeiträge Kita		294'685.00		350'000		301'632.75
436.03	Elternbeiträge KM						11'288.50
436.12	Rückerstattungen Dritter Kita		5'544.95				
460.02	Bundesbeiträge Kita		8'716.00				
461.01	Kantonsbeiträge SB		65'993.80		57'000		54'900.00
461.02	Kantonsbeiträge Kita		170'033.50		156'000		185'911.30
461.03	Kantonsbeiträge KM		-6'179.90				19'339.40

Laufende Rechnung (nach Dienstbereichen)		Rechnung 2019		Voranschlag 2019		Rechnung 2018	
		Aufwand	Ertrag	Aufwand	Ertrag	Aufwand	Ertrag
542	Jugendarbeitsstelle	143'570.00		130'000		130'042.85	
	Saldo		143'570.00		130'000		130'042.85
352.01	Jugendarbeitsstelle Briglina	133'570.00		130'000		120'042.85	
352.02	Jugendarbeitsstellen Oberwallis	10'000.00				10'000.00	
55	Behinderte	913'981.30		980'000		946'087.90	
	Saldo		913'981.30		980'000		946'087.90
550	Behinderte	913'981.30		980'000		946'087.90	
	Saldo		913'981.30		980'000		946'087.90
361.01	Beiträge zu Gunsten Behinderter	913'981.30		980'000		946'087.90	
57	Alters- und Pflegeheime	618'472.95		760'000		745'485.30	
	Saldo		618'472.95		760'000		745'485.30
570	Alters- und Pflegeheime	618'472.95		760'000		745'485.30	
	Saldo		618'472.95		760'000		745'485.30
364	Finanzierung Langzeitpflege	618'472.95		760'000		745'485.30	
58	Fürsorge	1'984'675.50	938'281.15	1'753'000	800'000	1'765'311.45	1'263'004.20
	Saldo		1'046'394.35		953'000		502'307.25
580	Individuelle Fürsorge und Sozialhilfe	1'836'674.35	938'281.15	1'628'000	800'000	1'632'563.50	1'263'004.20
	Saldo		898'393.20		828'000		369'559.30
352.01	Anteil Sozialhilfe Gesundheitsregion			25'000			
361	Gesetzliche Sozialhilfe	648'313.60		300'000		573'914.45	
366.01	Wirtschaftliche Hilfe Kantonsbürger	578'809.05		603'000		445'877.45	
366.02	Wirtschaftliche Hilfe Schweizer	207'242.85		200'000		213'645.35	
366.03	Wirtschaftliche Hilfe Ausländer	402'308.85		500'000		399'126.25	
436.01	RV Dritter Kantonsbürger		8'037.35				4'798.80
436.03	RV Dritter Ausländer		12'168.00				38'641.35
461.01	Kantonsbeiträge Kantonsbürger		43'917.30				58'180.25
461.02	Kantonsbeiträge Schweizerbürger		3'400.00				
461.03	Kantonsbeiträge Ausländer		38'230.20				25'598.80
461.10	Kantonale Bevorschussung		832'528.30		800'000		1'135'785.00
582	Kantonaler Beschäftigungsfonds	120'755.85		100'000		105'502.65	
	Saldo		120'755.85		100'000		105'502.65
361.01	Kantonaler Beschäftigungsfonds	120'755.85		100'000		105'502.65	
589	Integrationsmassnahmen	27'245.30		25'000		27'245.30	
	Saldo		27'245.30		25'000		27'245.30
362	Integration Ausländer	27'245.30		25'000		27'245.30	

Laufende Rechnung (nach Dienstbereichen)		Rechnung 2019		Voranschlag 2019		Rechnung 2018	
		Aufwand	Ertrag	Aufwand	Ertrag	Aufwand	Ertrag
6	VERKEHR	4'238'512.28	1'171'295.82	3'994'000	1'062'000	4'020'311.05	1'162'309.57
	Saldo		3'067'216.46		2'932'000		2'858'001.48
61	Kantonsstrassen	568'455.70		390'000		458'053.70	
	Saldo		568'455.70		390'000		458'053.70
610	Kantonsstrassen	568'455.70		390'000		458'053.70	
	Saldo		568'455.70		390'000		458'053.70
361.01	Unterhalt kant. Strassennetz	568'455.70		390'000		458'053.70	
62	Gemeindestrassen	2'883'932.73	1'032'270.82	2'748'000	917'000	2'710'654.55	1'018'224.52
	Saldo		1'851'661.91		1'831'000		1'692'430.03
620	Gemeindestrassennetz	663'395.35	10'255.95	651'000	5'000	528'173.50	15'571.70
	Saldo		653'139.40		646'000		512'601.80
312	Energie öffentliche Beleuchtung	89'796.30		110'000		87'899.70	
313	Verbrauchsmaterial	25'012.90		20'000		27'189.05	
314.01	Strassenunterhalt	178'070.90		185'000		111'762.25	
314.02	Weihnachts-, Adventsschmuck	76'631.55		40'000		25'200.50	
314.03	Strassensignalisation, -markierung	22'801.10		25'000		11'879.15	
314.04	Strassenbeleuchtung, Verkabelung	84'100.70		100'000		55'790.60	
314.05	Hausnummerierung	408.65		1'000		792.30	
314.06	Schneeräumung	136'573.25		120'000		157'659.95	
390.01	Int. Verrechnung Werkhof	50'000.00		50'000		50'000.00	
436.01	Rückerstattungen Dritter		2'594.65				2'583.75
461	Kantonsbeiträge		7'661.30		5'000		12'987.95
621	Parkplätze Grund und Berg	488'865.28	677'279.37	424'000	587'000	457'630.00	659'960.82
	Saldo	188'414.09		163'000		202'330.82	
311	Ankauf Parkuhren, Zubehör	2'219.55		3'000		881.00	
312	Wasser, Energie	9'944.70		10'000		4'706.80	
314.01	Unterhalt Parkplätze	10'739.75		10'000		16'901.40	
314.02	Schneeräumung Plätze Berg	75'628.15		15'000		35'914.45	
314.04	Unterhaltskosten EH Blatten	79'718.89		44'000		85'358.75	
314.05	Unterhaltskosten EH Birgisch	1'844.85		4'000		388.95	
314.06	Unterhaltskosten EH Aletsch Campus	13'476.49		12'000		2'795.20	
315	Unterhalt Parkuhren	1'413.65		10'000		1'721.95	
316.01	Miete Einstellhalle Aletsch Campus	213'325.15		226'000		225'407.40	
318.01	Dienstleistungen Dritter	21'500.00		23'000		21'500.00	
318.02	Versicherungen	12'054.10		20'000		12'054.10	
380.01	Einlage in Spezialfinanzierung					3'000.00	
390.01	Int. Verrechnung Polizei	22'000.00		22'000		22'000.00	
390.02	Int. Verrechnung Werkhof	25'000.00		25'000		25'000.00	
430.01	Parkplatzabgeltungen						3'000.00
434.01	Parkgebühren		292'115.39		240'000		281'744.35
434.04	Parkgebühren EH Blatten		266'252.23		260'000		264'822.80
434.06	Parkgebühren EH Aletsch Campus		91'353.75		60'000		82'128.37
436.01	Rückerstattungen Dritter		1'398.00				2'105.30
436.04	Rückerst. Nebenkosten EH Blatten		24'960.00		25'000		24'960.00
436.05	Rückerst. Nebenkosten EH Birgisch		1'200.00		2'000		1'200.00
622	Werkhof, Öffentliche Arbeiten	1'731'672.10	344'735.50	1'673'000	325'000	1'724'851.05	342'692.00
	Saldo		1'386'936.60		1'348'000		1'382'159.05
301.01	Besoldung Betriebspersonal	1'210'942.85		1'175'000		1'190'309.50	
303.01	Sozialleistungen	110'674.00		107'000		108'283.35	
304	Vorsorge- und Pensionskasse	114'660.35		106'000		110'126.70	
305	Unfall- und Krankenversicherung	20'899.80		20'000		21'085.70	
306	Dienstkleider	7'903.75		8'000		6'645.00	

Laufende Rechnung (nach Dienstbereichen)	Rechnung 2019		Voranschlag 2019		Rechnung 2018	
	Aufwand	Ertrag	Aufwand	Ertrag	Aufwand	Ertrag
309	Übriger Personalaufwand	6'819.50		5'000		6'962.05
311	Maschinen, Geräte	3'407.50		10'000		4'377.30
312.01	Wasser, Energie, Heizmaterial	9'911.45		10'000		13'660.55
313.01	Betriebsmaterialien	19'581.55		25'000		17'028.90
313.02	Betriebsstoffe Fahrzeuge, Maschinen	52'585.75		60'000		51'979.95
314.01	Unterhaltsarbeiten	1'813.20				3'585.00
315	Unterhalt Fahrzeuge, Maschinen	133'333.45		100'000		137'511.85
317	Spesenentschädigungen	7'982.60		6'000		8'015.00
318.01	Sachversicherungen	905.60				905.60
318.02	Motorfahrzeugversicherungen	14'943.45		20'000		16'528.85
318.03	Verkehrsabgaben	5'459.85		6'000		5'909.05
318.04	Telephon- und andere Gebühren	3'321.60		4'000		4'219.10
318.05	Dienst- und Fuhrleistungen Dritter	525.85		5'000		5'717.60
390.01	Int. Verrechnung Kultus	6'000.00		6'000		12'000.00
436.01	Rückerstattungen Dritter		19'735.50			17'692.00
490.01	Int. Verrechnung Totengräber		50'000.00		50'000	50'000.00
490.02	Int. Verrechnung Parkplätze		25'000.00		25'000	25'000.00
490.03	Int. Verrechnung Gewässerschutz		50'000.00		50'000	50'000.00
490.04	Int. Verrechnung Gemeindestrassen		50'000.00		50'000	50'000.00
490.05	Int. Verrechnung Sportplätze		150'000.00		150'000	150'000.00
65	Regionalverkehr	786'123.85	139'025.00	856'000	145'000	851'602.80
	Saldo		647'098.85		711'000	707'517.75
650	Regionalverkehrsbetriebe	786'123.85	139'025.00	856'000	145'000	851'602.80
	Saldo		647'098.85		711'000	707'517.75
312	Energie	441.60		1'000		544.85
314	Unterhalt Bushaltestellen	16'484.55		15'000		12'739.70
365.03	Regionaler Busbetrieb	436'248.60		425'000		427'653.00
365.04	Regionalverkehr	229'875.25		300'000		296'975.80
365.10	Sportbus Blatten	55'000.00		75'000		66'417.80
365.11	Ruf Bus, PubliCar	48'073.85		40'000		47'271.65
436	Rückerstattungen		14'025.00		15'000	14'984.45
461	Kantonsbeiträge		125'000.00		130'000	129'100.60

Laufende Rechnung (nach Dienstbereichen)		Rechnung 2019		Voranschlag 2019		Rechnung 2018	
		Aufwand	Ertrag	Aufwand	Ertrag	Aufwand	Ertrag
7	UMWELT UND RAUMORDNUNG	2'614'948.13	2'150'022.77	2'468'000	2'109'000	2'389'040.52	2'110'379.87
	Saldo		464'925.36		359'000		278'660.65
70	Wasserversorgung	138'856.05	100'997.20	153'000	100'000	161'468.50	110'391.70
	Saldo		37'858.85		53'000		51'076.80
700	Wasserversorgung	138'856.05	100'997.20	153'000	100'000	161'468.50	110'391.70
	Saldo		37'858.85		53'000		51'076.80
312.01	Wasser Öffentliche Brunnen	7'175.00		7'000		7'175.00	
312.02	Wasser, Energie	579.10		1'000		943.40	
314.01	Unterhaltsarbeiten	76'241.30		100'000		88'272.15	
314.02	Unterhalt Öffentliche Brunnen	17'693.30		5'000		16'827.35	
314.03	Ankauf/Unterhalt Wasserzähler					350.55	
314.04	Unterhalt Hydrantennetz	31'195.75		40'000		34'742.30	
318.04	Dienstleistungen Dritter	5'971.60				13'157.75	
434.01	Trinkwassergebühren		100'997.20		100'000		101'564.60
452.01	Rückerstattung Gemeinden						8'827.10
71	Abwasser und Abwasserentsorgung	648'083.63	788'727.55	616'000	800'000	544'726.82	790'853.45
	Saldo	140'643.92		184'000		246'126.63	
710	Abwasserbeseitigung	648'083.63	788'727.55	616'000	800'000	544'726.82	790'853.45
	Saldo	140'643.92		184'000		246'126.63	
312	Wasser, Energie	1'103.30		1'000		789.95	
314.01	Unterhalt Kanalisationsnetz	82'908.30		50'000		51'967.05	
352.01	Betriebskosten ARA-Briglina	489'999.98		490'000		422'603.17	
352.02	Betriebskosten ARA-Visp	24'072.05		25'000		19'366.65	
390.01	Int. Verrechnung Werkhof	50'000.00		50'000		50'000.00	
434.01	Benützungsgebühren KBG Abwasser		788'727.55		800'000		790'853.45
72	Abfallbewirtschaftung	1'166'121.60	1'051'195.07	1'122'000	1'079'000	1'171'347.85	1'022'269.12
	Saldo		114'926.53		43'000		149'078.73
720	Abfallbewirtschaftung	1'166'121.60	1'051'195.07	1'122'000	1'079'000	1'171'347.85	1'022'269.12
	Saldo		114'926.53		43'000		149'078.73
310	Drucksachen	4'345.70		4'000		4'674.65	
312	Energie	956.55		1'000		41.20	
314	Unterhalt	21'657.05		10'000			
315.01	Unterhalt Container, Mulden	7'208.75		10'000		12'627.80	
318.01	Versicherungen	434.40		1'000		434.40	
318.02	Kehrichtentsorgung Belalp-Blatten	11'179.60		15'000		12'837.15	
318.03	Kehrichtentsorgung Belalp	40'401.20		50'000		44'079.00	
318.04	Kehrichtentsorgung Tschuggen	26'139.85		16'000		28'459.95	
318.05	Ökohof	22'626.60		25'000		22'626.60	
352.01	Entsorgung Hauskehricht	435'889.85		420'000		435'540.10	
352.02	Entsorgung Papier	53'251.05		60'000		70'056.10	
352.03	Entsorgung Blech, Glas, Eisen, Alu	89'344.05		80'000		79'039.60	
352.04	Entsorgung Grüngut	300'145.65		280'000		317'772.05	
352.05	Entsorgung Karton	27'631.20		20'000		23'293.30	
352.06	Entsorgung Küchenabfälle	104'910.10		110'000		99'865.95	
390.02	Int. Verrechnung Bauverwaltung	20'000.00		20'000		20'000.00	
434.01	Kehrichtgebühren		990'860.22		1'000'000		954'205.72
434.02	Gebührenschnur		6'432.95		15'000		12'077.10
436.01	Rückerstattungen Dritter		50'180.00		60'000		52'220.60
437	Kehrichtbussen		600.00		1'000		400.00
452	Rückerstattungen Gemeinden		3'121.90		3'000		3'365.70

Laufende Rechnung (nach Dienstbereichen)		Rechnung 2019		Voranschlag 2019		Rechnung 2018	
		Aufwand	Ertrag	Aufwand	Ertrag	Aufwand	Ertrag
73	Schlachthöfe Saldo	331.15		1'000		211.10	
			331.15		1'000		211.10
730	Schlachthof Saldo	331.15		1'000		211.10	
			331.15		1'000		211.10
312	Wasser, Energie, Heizmaterial	121.20		500		211.10	
314.01	Baulicher Unterhalt	209.95		500			
74	Friedhof Saldo	50'910.10 729.90	51'640.00	56'000	40'000 16'000	57'462.45	48'762.00 8'700.45
740	Friedhof Saldo	50'910.10 729.90	51'640.00	56'000	40'000 16'000	57'462.45	48'762.00 8'700.45
312	Wasser, Energie	261.70		1'000		347.05	
314.01	Unterhaltsarbeiten	648.40		5'000		7'115.40	
390.01	Int. Verrechnung Totengräber	50'000.00		50'000		50'000.00	
434.01	Bestattungsgebühren		32'640.00		25'000		31'232.00
434.02	Grabplatzgebühren		19'000.00		15'000		17'530.00
75	Gewässerverbauungen Saldo	71'512.50	50'392.20 21'120.30	75'000	15'000 60'000	23'325.30 37'855.45	61'180.75
750	Gewässerverbauungen Saldo	71'512.50	50'392.20 21'120.30	75'000	15'000 60'000	23'325.30 37'855.45	61'180.75
314.01	Unterhalt Wildbäche, Flüsse	71'512.50		25'000		23'325.30	
351.01	Unterhaltsarbeiten Rotten			50'000			
451.01	Kantonsbeiträge Rotten		38'425.00				39'020.50
451.02	Kantonsbeiträge Wildbäche, Flüsse		11'967.20		5'000		22'160.25
461.01	Kantonsbeiträge				10'000		
76	Lawinerverbauungen und Felssicherung Saldo	268'646.90	107'070.75 161'576.15	175'000	75'000 100'000	264'488.85	76'922.85 187'566.00
760	Lawinerverbauungen und Felssicherung Saldo	268'646.90	107'070.75 161'576.15	175'000	75'000 100'000	264'488.85	76'922.85 187'566.00
314.01	Unterhalt, Verbauungen					51'229.25	
318.01	Regionaler Sicherheitsdienst (RSD)	158'921.90		90'000		184'507.00	
318.05	Überwachung Naturgefahren	21'327.60		25'000		14'967.50	
318.06	Naturereignisse	78'397.40		50'000		3'785.10	
318.10	Beitrag an Rettungsstation	10'000.00		10'000		10'000.00	
436	Rückerstattungen Dritter						183.40
461.01	Kantonsbeiträge		102'052.20		75'000		76'739.45
462	Gemeindebeiträge		5'018.55				
78	Übriger Umweltschutz Saldo	21'494.35	21'494.35	20'000	20'000	27'278.15	27'278.15
780	Öffentliche Toiletten Saldo	7'039.20	7'039.20	8'000	8'000	7'214.20	7'214.20
312.01	Wasser, Energie	1'167.90		1'000		2'445.15	
313	Verbrauchsmaterial, Hundetoiletten	3'972.80		3'000		4'128.10	
314.01	Unterhaltsarbeiten	1'625.50		3'000		367.95	
318.02	Versicherungen	273.00		1'000		273.00	

Laufende Rechnung (nach Dienstbereichen)		Rechnung 2019		Voranschlag 2019		Rechnung 2018	
		Aufwand	Ertrag	Aufwand	Ertrag	Aufwand	Ertrag
781	Tierkörperbeseitigung	14'455.15		12'000		20'063.95	
	Saldo		14'455.15		12'000		20'063.95
363	Tierkörperablage	14'455.15		12'000		20'063.95	
79	Raumplanung	248'991.85		250'000		138'731.50	
	Saldo		248'991.85		250'000		138'731.50
790	Raumplanung	248'991.85		250'000		138'731.50	
	Saldo		248'991.85		250'000		138'731.50
318.01	Vorprojekte, Studien	48'877.95		50'000			
318.02	Ortsplanung	198'900.05		200'000		138'731.50	
318.03	Verkehrsplanung kommunal	1'213.85					

Laufende Rechnung (nach Dienstbereichen)		Rechnung 2019		Voranschlag 2019		Rechnung 2018	
		Aufwand	Ertrag	Aufwand	Ertrag	Aufwand	Ertrag
8	VOLKSWIRTSCHAFT	812'039.95	53'759.30	735'000	23'000	747'727.25	120'759.30
	Saldo		758'280.65		712'000		626'967.95
80	Landwirtschaft	116'444.50	2'067.35	93'000		186'210.70	96'440.00
	Saldo		114'377.15		93'000		89'770.70
800	Landwirtschaft	116'444.50	2'067.35	93'000		186'210.70	96'440.00
	Saldo		114'377.15		93'000		89'770.70
301.02	Besoldung Ackerbaustellenleiter	2'729.25		5'000		3'784.40	
301.03	Besoldung Gemeindewerk	1'078.00		2'000		1'078.00	
303.01	Soziallasten	200.60		500		287.35	
304	Vorsorge- und Pensionskasse	10.30				5.60	
305	Unfall- und Krankenversicherung	30.75		500		39.45	
314.01	Unterhalt Wässerwasserleitungen	71'456.95		50'000		49'615.30	
314.10	Unwetter 2018	4'732.70				83'591.30	
317	Spesenentschädigungen	460.00				460.00	
318.04	Besamung	11'040.00		10'000		10'000.00	
318.10	Fliegenbekämpfung	2'955.00		10'000			
365.01	Beiträge an Landwirtschaft	15'753.75		10'000		9'364.35	
365.03	Beiträge an Wässerwassergeteilen	5'997.20		5'000		27'984.95	
436.01	Rückerstattungen Dritter		675.00				1'120.00
461.10	Kantonsbeitrag Unwetter 2018		1'392.35				95'320.00
81	Forstwirtschaft	63'782.85		50'000		50'032.85	
	Saldo		63'782.85		50'000		50'032.85
810	Forstwirtschaft	63'782.85		50'000		50'032.85	
	Saldo		63'782.85		50'000		50'032.85
362.01	Schutzwaldpflege Forstrevier	33'750.00		20'000		20'000.00	
364.01	Anteil Besoldung Revierförster	30'032.85		30'000		30'032.85	
83	Tourismus	386'622.10	16'021.95	328'000		328'598.30	
	Saldo		370'600.15		328'000		328'598.30
830	Tourismus	386'622.10	16'021.95	328'000		328'598.30	
	Saldo		370'600.15		328'000		328'598.30
364.01	Blatten-Belalp-Tourismus	319'999.80		320'000		319'999.80	
364.02	Kleiner Simplon Express	8'077.50		8'000		8'077.50	
365.01	Uebrige touristische Beiträge	1'164.00				521.00	
365.02	Projekt Reorganisation Tourismus	57'380.80					
436.01	Rückerstattungen Dritter		8'615.95				
461.02	Kantonsbeitrag Reorg. Tourismus		7'406.00				
84	Industrie, Gewerbe und Handel	228'996.70		219'000		173'595.90	
	Saldo		228'996.70		219'000		173'595.90
840	Industrie, Gewerbe und Handel	228'996.70		219'000		173'595.90	
	Saldo		228'996.70		219'000		173'595.90
364.01	Wirtschaftsförderung	117'316.00		110'000		109'902.00	
364.02	Region Oberwallis	54'240.00		55'000		54'240.00	
364.03	Projekt Wiwa	57'440.70		54'000		9'453.90	

Laufende Rechnung (nach Dienstbereichen)		Rechnung 2019		Voranschlag 2019		Rechnung 2018	
		Aufwand	Ertrag	Aufwand	Ertrag	Aufwand	Ertrag
86	Energie	16'193.80	21'339.00	45'000	8'000	9'289.50	8'101.30
	Saldo	5'145.20			37'000		1'188.20
869	Energie	16'193.80	21'339.00	45'000	8'000	9'289.50	8'101.30
	Saldo	5'145.20			37'000		1'188.20
318.01	Energiestadt (Info und Anlässe)	8'207.40		5'000		6'511.75	
318.02	Regionale Energieberatungsstelle			10'000		2'777.75	
318.03	Masterplan Energie	7'986.40		30'000			
436.10	KEV PV Anlage Sh Turmmatta		8'076.40		8'000		8'101.30
436.15	KEV PV Anlage Th Bammatta		13'262.60				
870	Sonstige gewerbliche Betriebe		14'331.00		15'000		16'218.00
	Saldo	14'331.00		15'000		16'218.00	
411	Konzession Kiesausbeutung		14'331.00		15'000		16'218.00

Laufende Rechnung (nach Dienstbereichen)		Rechnung 2019		Voranschlag 2019		Rechnung 2018	
		Aufwand	Ertrag	Aufwand	Ertrag	Aufwand	Ertrag
9	FINANZEN UND STEUERN	11'384'810.35	32'564'714.75	6'887'000	27'772'000	9'596'401.80	29'224'892.85
	Saldo	21'179'904.40		20'885'000		19'628'491.05	
90	Steuern	640'031.29	26'296'052.70	310'000	23'110'000	645'277.23	23'879'414.00
	Saldo	25'656'021.41		22'800'000		23'234'136.77	
900	Steuern Natürliche Personen	481'948.85	23'659'075.15	210'000	21'060'000	495'952.58	21'635'658.95
	Saldo	23'177'126.30		20'850'000		21'139'706.37	
330.01	Steuererlasse	7'561.10				2'746.85	
330.02	Steuerverluste	188'616.09				223'705.33	
330.03	Debitorenverluste	15'703.91				27'630.15	
341.01	Steuern auf überbaute Grundstücke	270'067.75		210'000		241'870.25	
400.01	Einkommenssteuern		17'501'957.50		15'600'000		15'872'212.30
400.02	Vermögenssteuern		2'967'833.85		2'700'000		2'805'077.40
400.03	Kopfsteuern		144'810.55		150'000		143'536.00
400.04	Quellensteuern		718'742.00		550'000		646'121.15
400.05	Pauschalsteuern		57'857.60		20'000		74'533.40
402.01	Grundstücksteuern		75'129.05		70'000		68'035.65
402.02	Steuern auf überbaute Grundstücke		1'173'793.20		1'100'000		1'091'154.15
403.01	Kapitalabfindungen		541'860.65		400'000		435'078.85
403.02	Liquidationsgewinnsteuern		4'280.95		5'000		16'230.40
403.03	Grundstückgewinnsteuern		249'140.80		220'000		188'652.15
405	Erbschafts- und Schenkungssteuern		170'526.00		200'000		245'351.50
406	Hundesteuern		49'930.00		45'000		45'240.00
407	Steuerbussen		3'213.00				4'436.00
901	Steuern Juristische Personen	5'082.44	2'636'977.55		2'050'000	5'665.60	2'243'755.05
	Saldo	2'631'895.11		2'050'000		2'238'089.45	
330.01	Steuererlasse	449.75				3'463.60	
330.02	Steuerverluste	4'632.69				2'202.00	
401.01	Gewinnsteuern		1'496'627.15		1'200'000		1'106'335.15
401.02	Kapitalsteuern		604'263.00		450'000		600'108.40
402	Grundstücksteuern		536'087.40		400'000		537'311.50
909	Andere Steuern	153'000.00		100'000		143'659.05	
	Saldo		153'000.00		100'000		143'659.05
318	Kantonssteuern	153'000.00		100'000		143'659.05	
92	Finanzausgleich		514'258.00		499'000		543'259.00
	Saldo	514'258.00		499'000		543'259.00	
920	Finanzausgleich		514'258.00		499'000		543'259.00
	Saldo	514'258.00		499'000		543'259.00	
444	Interkomm. Finanzausgleich		514'258.00		499'000		543'259.00
93	Einnahmenanteile	292'557.10	3'587'476.63	260'000	3'690'000	203'578.30	4'255'284.83
	Saldo	3'294'919.53		3'430'000		4'051'706.53	
932	Gemeindeanteile an Regalien und Patenten	292'557.10	3'587'476.63	260'000	3'690'000	203'578.30	4'255'284.83
	Saldo	3'294'919.53		3'430'000		4'051'706.53	
318.01	Kosten Vorzugsenergie	81'816.40		100'000		9'996.45	
319	Fonds Gewässer	138'551.35		90'000		122'611.00	
351	Nutzbarmachung Wasserkräfte	22'189.35		20'000		20'970.85	
352	Wasserzinsen Burgerschaft	50'000.00		50'000		50'000.00	
410.01	Wirtschaftspatente und Konzessionen		10'140.40		10'000		11'565.15

Laufende Rechnung (nach Dienstbereichen)		Rechnung 2019		Voranschlag 2019		Rechnung 2018	
		Aufwand	Ertrag	Aufwand	Ertrag	Aufwand	Ertrag
410.04	Gratisenergie und Vorzugsenergie		206'071.33		60'000		160'259.40
410.05	Beitrag EnBAG an Konzessionsgemeinde		191'661.00		200'000		184'822.00
410.16	Wasserrechtseinnahmen TWKW Blatten						2'463.56
410.17	Wasserrechtseinnahmen WWKW Mund				500'000		500'409.22
411.02	Wasserrechtszinsen		2'757'293.30		2'500'000		2'973'454.90
460.07	Bundesbeiträge entgangene Wasserkraft		422'310.60		420'000		422'310.60
94	Vermögens- und Schuldenverwaltung Saldo	690'177.76 1'476'749.66	2'166'927.42	962'000	473'000 489'000	868'497.62	546'935.02 321'562.60
940	Zinsen, Kapitaldienst Saldo	690'177.76 676'749.66	1'366'927.42	962'000	473'000 489'000	868'497.62	546'935.02 321'562.60
318.01	Bankgebühren	1'367.62		2'000		1'496.72	
321.01	Vergütungszinse natürliche Personen	73'025.35		50'000		69'457.95	
321.02	Vergütungszinse juristische Personen	9'448.25		10'000		34'913.50	
321.03	Verzugszinsen	834.65					
322.01	Darlehens- und Anlehenszinsen	605'150.29		900'000		760'725.10	
329.01	Skonti auf Einkommens- und Vermögenssteuern Nat. Personen	287.80				1'422.55	
329.02	Skonti auf übrige Steuern	63.80				481.80	
421.02	Verzugszinsen, Inkassospesen		254'581.77		250'000		274'772.18
421.03	Zinsen auf Wertschriften		38'692.00		38'000		38'612.00
421.05	Zinsen auf Darlehen		56'438.25		25'000		51'455.04
421.10	Dividende EnBAG Kombiwerke AG		837'438.00				
424.01	Verlustscheinrückkauf Nat. Personen		19'777.40				20'822.50
424.02	Verlustscheinrückkauf Jur. Personen						1'273.30
427.01	Baurechtszinsen AXA Winterthur		160'000.00		160'000		160'000.00
942	Finanzvermögen Saldo	800'000.00	800'000.00				
439.10	a.o. Ertrag WNF AG		800'000.00				
99	NICHT AUFTEILBARE POSTEN Saldo	9'762'044.20	9'762'044.20	5'355'000	5'355'000	7'879'048.65	7'879'048.65
990	Abschreibungen Saldo	9'762'044.20	9'762'044.20	5'355'000	5'355'000	7'879'048.65	7'879'048.65
330.01	Abschreibungen Finanzvermögen					149'999.00	
331.01	Grundstücke	205'543.15		335'000		154'840.00	
331.02	Tiefbauten	3'417'849.20		2'412'000		2'698'376.60	
331.03	Hochbauten	3'334'363.75		2'137'000		2'700'671.45	
331.04	Mobilien, Maschinen, Fahrzeuge	585'516.75		216'000		285'841.35	
331.05	Waldungen	158'371.35		55'000		39'320.25	
331.06	Darlehen und Beteiligungen	1'800'000.00				1'050'000.00	
331.07	Institutionen			200'000		800'000.00	
332.10	Gemischtwirtschaftliche Unternehmungen	260'400.00					
	Total Aufwand	39'521'709.69		34'072'000		36'562'925.00	
	Total Ertrag		39'529'563.10		34'136'000		36'582'768.65
	Ertragsüberschuss	7'853.41		64'000		19'843.65	

Laufende Rechnung (nach Dienstabteilungen)	Rechnung 2019		Voranschlag 2019		Rechnung 2018	
	Aufwand	Ertrag	Aufwand	Ertrag	Aufwand	Ertrag
0 ALLGEMEINE VERWALTUNG Saldo	3'914'534.29	577'254.47	4'019'000	553'000	3'662'184.72	551'576.91
		3'337'279.82		3'466'000		3'110'607.81
1 ÖFFENTLICHE SICHERHEIT Saldo	1'384'257.71	520'373.94	1'305'000	428'000	1'276'823.74	498'164.10
		863'883.77		877'000		778'659.64
2 UNTERRICHTSWESEN UND BILDUNG Saldo	6'247'380.52	351'361.05	5'840'000	282'000	6'160'650.45	418'617.00
		5'896'019.47		5'558'000		5'742'033.45
3 KULTUR, FREIZEIT UND KULTUS Saldo	2'606'120.56	476'324.50	2'655'000	394'000	2'628'878.62	503'842.80
		2'129'796.06		2'261'000		2'125'035.82
4 GESUNDHEIT Saldo	847'395.05		819'000		756'246.45	
		847'395.05		819'000		756'246.45
5 SOZIALE WOHLFAHRT Saldo	5'471'710.85	1'664'456.50	5'350'000	1'513'000	5'324'660.40	1'992'226.25
		3'807'254.35		3'837'000		3'332'434.15
6 VERKEHR Saldo	4'238'512.28	1'171'295.82	3'994'000	1'062'000	4'020'311.05	1'162'309.57
		3'067'216.46		2'932'000		2'858'001.48
7 UMWELT UND RAUMORDNUNG Saldo	2'614'948.13	2'150'022.77	2'468'000	2'109'000	2'389'040.52	2'110'379.87
		464'925.36		359'000		278'660.65
8 VOLKSWIRTSCHAFT Saldo	812'039.95	53'759.30	735'000	23'000	747'727.25	120'759.30
		758'280.65		712'000		626'967.95
9 FINANZEN UND STEUERN Saldo	11'384'810.35	32'564'714.75	6'887'000	27'772'000	9'596'401.80	29'224'892.85
	21'179'904.40		20'885'000		19'628'491.05	
Total Aufwand	39'521'709.69		34'072'000		36'562'925.00	
Total Ertrag		39'529'563.10		34'136'000		36'582'768.65
Ertragsüberschuss	7'853.41		64'000		19'843.65	

LAUFENDE RECHNUNG NACH ARTEN

Laufende Rechnung (nach Arten)	Rechnung 2019		Voranschlag 2019		Rechnung 2018	
	Aufwand	Ertrag	Aufwand	Ertrag	Aufwand	Ertrag
3 A U F W A N D	39'521'709.69		34'072'000		36'562'925.00	
30 Personalaufwand	7'678'339.00		7'496'500		7'463'513.05	
31 Sachaufwand	6'422'352.63		6'094'500		5'884'680.75	
32 Passivzinsen	688'810.14		960'000		867'000.90	
33 Abschreibungen	9'979'007.74		5'355'000		8'138'796.58	
34 Anteile und Beiträge ohne Zweckbindung	270'067.75		210'000		241'870.25	
35 Entschädigungen an Gemeinwesen	1'978'816.18		1'975'000		1'877'161.32	
36 Eigene Beiträge	12'101'316.25		11'578'000		11'677'902.15	
38 Einlagen in Spezialfinanzierungen und Stiftungen					3'000.00	
39 Interne Verrechnungen	403'000.00		403'000		409'000.00	
4 E R T R A G		39'529'563.10		34'136'000		36'582'768.65
40 Steuern		26'296'052.70		23'110'000		23'879'414.00
41 Regalien und Konzessionen		3'179'497.03		3'285'000		3'849'192.23
42 Vermögenserträge		1'529'406.72		629'000		713'314.67
43 Entgelte		5'489'546.30		4'333'000		4'628'795.30
44 Anteil Erträge Bund		514'258.00		499'000		543'259.00
45 Rückerstattung von Gemeinwesen		82'191.95		36'000		101'467.00
46 Beiträge für eigene Rechnung		2'035'610.40		1'841'000		2'435'041.45
48 Entnahmen aus Spezialfinanzierungen und Stiftungen						23'285.00
49 Interne Verrechnungen		403'000.00		403'000		409'000.00
Total Aufwand	39'521'709.69		34'072'000		36'562'925.00	
Total Ertrag		39'529'563.10		34'136'000		36'582'768.65
Ertragsüberschuss	7'853.41		64'000		19'843.65	

INVESTITIONSRECHNUNG NACH FUNKTIONEN

Investitionsrechnung (nach Dienstbereichen)		Rechnung 2019		Voranschlag 2019		Rechnung 2018	
		Ausgaben	Einnahmen	Ausgaben	Einnahmen	Ausgaben	Einnahmen
0	ALLGEMEINE VERWALTUNG	805'665.90	144'456.85	285'000		167'184.60	15'160.00
	Saldo		661'209.05		285'000		152'024.60
02	Allgemeine Verwaltung					9'881.45	
	Saldo						9'881.45
020	Allgemeine Verwaltung					9'881.45	
	Saldo						9'881.45
506.01	EDV-Anlage Junkerhof					9'881.45	
09	Nicht aufteilbare Aufgaben	805'665.90	144'456.85	285'000		157'303.15	15'160.00
	Saldo		661'209.05		285'000		142'143.15
090	Verwaltungsliegenschaften	805'665.90	144'456.85	285'000		157'303.15	15'160.00
	Saldo		661'209.05		285'000		142'143.15
503.01	Verwaltungsgebäude Junkerhof	1'749.60		40'000			
503.07	Marktplatz, EG Ruppen	604'296.75					
503.16	Gewerbegebäude Blatten					10'277.25	
503.17	Reka Blatten	25'554.95		25'000		46'970.25	
503.20	Mehrzweckgebäude Mund	7'061.90		60'000		14'561.15	
503.30	La Caverna (Festung)	90'000.00		90'000		60'000.00	
503.60	Kühlhaus Birgisch					8'864.05	
503.62	Lift Aufbahrungskapelle Beinhaus	50'365.60		50'000			
506.01	Mobilien, Maschinen	15'889.50		10'000		16'630.45	
506.05	Fahrzeug Hauswartsdienst	10'747.60		10'000			
600.02	Grundstück Breiten		53'520.00				
600.03	Weingarten-Rote Meile						3'400.00
600.07	Haselmatte						1'120.00
600.10	Turmmatta						10'640.00
631.01	Boden beim Kelchbach		90'936.85				
1	ÖFFENTLICHE SICHERHEIT	210'555.50	57'159.95	160'000	30'000	169'603.35	47'894.85
	Saldo		153'395.55		130'000		121'708.50
10	Rechtsaufsicht	7'465.25		65'000			
	Saldo		7'465.25		65'000		
100	Grundbuch	7'465.25		65'000			
	Saldo		7'465.25		65'000		
500.70	Grundbucheinführung Sektor Mund	7'465.25		20'000			
561	Amtliche Vermessung			45'000			
14	Feuerwehr	193'828.10	57'159.95	95'000	30'000	169'603.35	47'894.85
	Saldo		136'668.15		65'000		121'708.50
140	Feuerwehr	193'828.10	57'159.95	95'000	30'000	169'603.35	47'894.85
	Saldo		136'668.15		65'000		121'708.50
503.01	Feuerwehrlokale	38'597.50		15'000			
506.02	Fahrzeuge Feuerwehr	94'548.10				107'078.50	
506.11	Maschinen, Geräte, Ausrüstungen	60'682.50		80'000		62'524.85	
606.02	Verkauf FZ an Private		5'000.00				
633.01	Rückerstattung Feuerwehrlokal		10'000.00				
661.02	Kantonsbeiträge Fahrzeuge						35'000.00
661.11	dito Maschinen, Geräte, Ausrüstungen		42'159.95		30'000		12'894.85

Investitionsrechnung (nach Dienstbereichen)		Rechnung 2019		Voranschlag 2019		Rechnung 2018	
		Ausgaben	Einnahmen	Ausgaben	Einnahmen	Ausgaben	Einnahmen
15	Militärische Landesverteidigung	9'262.15					
	Saldo		9'262.15				
150	Militär	9'262.15					
	Saldo		9'262.15				
503.01	Schiessanlage Mund	9'262.15					
2	UNTERRICHTSWESEN UND BILDUNG	413'250.90	24'420.00	995'000		201'266.90	71'710.00
	Saldo		388'830.90		995'000		129'556.90
21	Öffentliche Obligatorische Schule	413'250.90	24'420.00	995'000		201'266.90	71'710.00
	Saldo		388'830.90		995'000		129'556.90
210	Primarschule (1 H - 8 H)	253'190.40		970'000		197'864.90	71'710.00
	Saldo		253'190.40		970'000		126'154.90
503.01	Sanierung Schulhaus Turmmatta			25'000		5'828.95	
503.02	Sanierung Turnhalle Turmmatta			20'000		58'271.55	
503.03	Sanierung Schulhaus Ornavasso			10'000			
503.05	Schulhausneubau 3H-8H	235'790.40		895'000		117'710.55	
503.10	Kindergarten Harnos 1H-2H					13'673.25	
503.13	Kindergarten Bammatta 1H-2H	17'400.00		20'000		2'380.60	
661.02	Kantonsbeitrag elektr. Wandtafeln PS						71'710.00
211	Orientierungsschule (9 OS - 11 OS)	160'060.50	24'420.00	25'000		3'402.00	
	Saldo		135'640.50		25'000		3'402.00
503.05	Umnutzung Aula Schulhaus Bammatta	109'295.75					
503.10	Turnhalle Bammatta DGM	36'000.00		25'000		3'402.00	
503.11	Gestaltung Umgebung Aussenplätze/Tartanplatz Campus	14'764.75					
669.01	Rückerstattungen Dritter		24'420.00				
3	KULTUR, FREIZEIT UND KULTUS	1'392'051.65	38'176.00	1'519'000		1'257'323.80	12'889.00
	Saldo		1'353'875.65		1'519'000		1'244'434.80
30	Kulturförderung	65'899.30		40'000			
	Saldo		65'899.30		40'000		
308	Zentrum Missione	65'899.30		40'000			
	Saldo		65'899.30		40'000		
503.01	Zentrum Missione	65'899.30		40'000			
32	Medien	1'119'541.50		1'120'000		1'119'918.45	
	Saldo		1'119'541.50		1'120'000		1'119'918.45
321	Kabelfernsehen, Gemeinschaftsantennen	1'119'541.50		1'120'000		1'119'918.45	
	Saldo		1'119'541.50		1'120'000		1'119'918.45
562.01	Glasfasernetz Oberwallis	1'119'541.50		1'120'000		1'119'918.45	

Investitionsrechnung (nach Dienstbereichen)		Rechnung 2019		Voranschlag 2019		Rechnung 2018	
		Ausgaben	Einnahmen	Ausgaben	Einnahmen	Ausgaben	Einnahmen
33	Parkanlagen und Wanderwege	6'793.50	30'000.00	111'000		20'693.25	12'889.00
	Saldo	23'206.50			111'000		7'804.25
330	Parkanlagen, Kinderspielplätze, Wanderwege	6'793.50	30'000.00	111'000		20'693.25	12'889.00
	Saldo	23'206.50			111'000		7'804.25
501.01	Wanderwege, Bau und Sanierung			30'000		5'327.85	
501.06	Mountain-Bike Infrastruktur	6'793.50		81'000		8'063.90	
503.36	Verbindungsweg Ägertenstrasse Birgisch					7'301.50	
661.01	Kantonsbeiträge						12'889.00
669.13	Beiträge Dritter (Kinderspielplätze)		30'000.00				
34	Sport	159'817.35	8'176.00	203'000		116'712.10	
	Saldo		151'641.35		203'000		116'712.10
340	Sportanlagen	125'332.15	8'176.00	180'000		82'919.80	
	Saldo		117'156.15		180'000		82'919.80
501.01	Sanierung Sportanlagen	14'444.10		40'000		10'000.00	
501.02	Kunstrasenplatz	16'515.50					
501.05	Sportanlagen Mund	4'813.65		60'000			
503.01	Sanierung Ökonomiegebäude Stapfen			10'000			
503.04	Sportanlagen Stapfen	89'558.90		70'000		9'690.00	
503.05	Sanierung Rundbahn Stapfen					21'478.85	
506.01	Fahrzeuge, Maschinen Sportanlagen					35'750.95	
565.01	Tennisplätze Bammatta (TC Naters)					6'000.00	
661.04	Kantonsbeitrag Sportanlagen		8'176.00				
341	Freiluftbad Bammatta	34'485.20		23'000		33'792.30	
	Saldo		34'485.20		23'000		33'792.30
503.01	Freiluftbad Bammatta	34'485.20		23'000		33'792.30	
39	Kirche	40'000.00		45'000			
	Saldo		40'000.00		45'000		
390	Römisch-katholische Kirche	40'000.00		45'000			
	Saldo		40'000.00		45'000		
503.50	Sanierung Pfarrhaus Naters	40'000.00		40'000			
503.70	Sanierung Kapelle Färchu Mund			5'000			
4	GESUNDHEIT	8'299.30		20'000		8'617.25	
	Saldo		8'299.30		20'000		8'617.25
49	Übriges Gesundheitswesen	8'299.30		20'000		8'617.25	
	Saldo		8'299.30		20'000		8'617.25
490	Übriges Gesundheitswesen	8'299.30		20'000		8'617.25	
	Saldo		8'299.30		20'000		8'617.25
561	Finanzierung Rettungswesen	8'299.30		20'000		8'617.25	

Investitionsrechnung (nach Dienstbereichen)		Rechnung 2019		Voranschlag 2019		Rechnung 2018	
		Ausgaben	Einnahmen	Ausgaben	Einnahmen	Ausgaben	Einnahmen
5	SOZIALE WOHLFAHRT	783'615.35		802'000		623'785.90	33'461.00
	Saldo		783'615.35		802'000		590'324.90
54	Jugendschutz	2'042.60				6'462.00	33'461.00
	Saldo		2'042.60			26'999.00	
541	Kinderheime, Kinderkrippen	2'042.60				6'462.00	33'461.00
	Saldo		2'042.60			26'999.00	
503.01	Kindertagesstätte KITA Mogli	2'042.60					
506.10	Babygruppe Tagesstrukturen					6'462.00	
660.10	Bundesbeiträge Babygruppe						33'461.00
55	Behinderte	31'572.75		52'000		104'323.90	
	Saldo		31'572.75		52'000		104'323.90
550	Behinderte	31'572.75		52'000		104'323.90	
	Saldo		31'572.75		52'000		104'323.90
561.01	Beiträge zu Gunsten Behinderter	31'572.75		52'000		104'323.90	
57	Alters- und Pflegeheime	750'000.00		750'000		513'000.00	
	Saldo		750'000.00		750'000		513'000.00
570	Alters- und Pflegeheime	750'000.00		750'000		513'000.00	
	Saldo		750'000.00		750'000		513'000.00
565.03	Seniorenzentrum Naters					3'000.00	
565.04	Regionales Zentrum "Rund ums Alter"	750'000.00		750'000		500'000.00	
565.25	Alters- und Pflegeheim St. Josef Susten					10'000.00	
6	VERKEHR	874'347.45	152'913.85	986'000		433'072.95	35'460.70
	Saldo		721'433.60		986'000		397'612.25
61	Kantonsstrassen	141'074.85		260'000		33'928.80	
	Saldo		141'074.85		260'000		33'928.80
610	Kantonsstrassen	141'074.85		260'000		33'928.80	
	Saldo		141'074.85		260'000		33'928.80
561.01	Anteil Baukosten kant. Strassennetz	141'074.85		50'000		33'928.80	
561.02	Anteil Baukosten Belalp-, Blattenstrasse			210'000			
62	Gemeindestrassen	729'072.30	152'913.85	646'000		399'144.15	35'460.70
	Saldo		576'158.45		646'000		363'683.45
620	Gemeindestrassennetz	619'022.95	152'913.85	536'000		114'892.75	-1'539.30
	Saldo		466'109.10		536'000		116'432.05
501.02	Belalpstrasse - Blattenstrasse	162'927.15		200'000		21'284.65	
501.06	Breitenweg	7'291.75					
501.15	Flurstrasse Tätschen-Belalp (Lochwald)	2'825.00					
501.25	Erschliessung Hegdorn (Schwendibielstrasse)					400.00	
501.32	Anpassungen Zone 30 (Markierungen)	38'663.05		45'000		4'075.40	

Investitionsrechnung (nach Dienstbereichen)	Rechnung 2019		Voranschlag 2019		Rechnung 2018	
	Ausgaben	Einnahmen	Ausgaben	Einnahmen	Ausgaben	Einnahmen
501.36	Flurstrasse Alpe Bäl - Bergstation - Lüsga - Aletschbord	119'868.40		121'000		
501.37	Strasse Stausee Gibidum	77'696.55				
501.41	Flur- und Forststrassen Mund (Sanierungen)				68'980.40	
501.45	Hegdornweg				2'511.55	
501.49	Sanierung Strasse Blatten-Täätschen	71'498.85				
501.51	Sanierung Schulhausstrasse-Klosi	108'206.85				
501.75	Öffentliche Beleuchtung (Erweiterung/Erneuerung)	30'045.35		170'000	17'640.75	
610.25	MW-Beiträge Schwendibielstrasse Hegdorn					-1'539.30
669.13	Beiträge Dritter (Furkastrasse)		70'000.00			
669.25	Rückerstattungen Schwendi		57'015.00			
669.37	Rückerstattung Strasse Stausee		25'898.85			
621	Parkplätze Grund und Berg	22'603.25		30'000		50'000.00
	Saldo		22'603.25		30'000	37'000.00
503.02	Parkuhren	22'603.25		30'000		50'000.00
603.01	Parkhaus Blattenstrasse					37'000.00
622	Werkhof, Öffentliche Arbeiten	87'446.10		80'000		234'251.40
	Saldo		87'446.10		80'000	234'251.40
506.01	Fahrzeuge, Maschinen	87'446.10		80'000		234'251.40
65	Regionalverkehr	4'200.30		80'000		
	Saldo		4'200.30		80'000	
650	Regionalverkehrsbetriebe	4'200.30		80'000		
	Saldo		4'200.30		80'000	
503.01	Haltestellen Schwendibiel	4'200.30		80'000		
7	UMWELT UND RAUMORDNUNG	1'100'265.35	434'595.65	1'920'000	1'161'000	1'137'571.50
	Saldo		665'669.70		759'000	452'282.35
70	Wasserversorgung	297'053.20	45'824.00	260'000	1'000	331'080.10
	Saldo		251'229.20		259'000	320'694.35
700	Wasserversorgung	297'053.20	45'824.00	260'000	1'000	331'080.10
	Saldo		251'229.20		259'000	320'694.35
501.01	Hydrantennetz (inkl. Waldbrandkonzept)			10'000		19'265.05
501.05	Wasserversorgung(-en) Diverse			30'000		1'077.00
501.07	WV Bruchji-West (Täätschenhang)					9'605.00
501.08	Wasserversorgung Milchbach	23'000.00				
501.15	Wasserversorgung Mund (Warte)	44'149.55				
501.20	Wasserversorgung Mund (DRV Grieni-DRV Warbflied)	190'950.90				274'417.85
501.22	Wasserversorgung Hegdorn	21'331.40				
501.50	Quellschutzmassnahmen-Agloprojekt	17'621.35		220'000		26'715.20
610.01	Anschlussgebühren Trinkwasser		2'661.60			6'132.15
661.01	Kantonsbeiträge Hydrantennetz				1'000	
661.03	Kantonsbeitrag Löschwasserbecken					4'253.60
661.20	Kantonsbeiträge Mund (Strang Grieni-Warbflied)		41'058.55			
669.01	Rückerstattungen Dritter		2'103.85			

Investitionsrechnung (nach Dienstbereichen)		Rechnung 2019		Voranschlag 2019		Rechnung 2018	
		Ausgaben	Einnahmen	Ausgaben	Einnahmen	Ausgaben	Einnahmen
71	Abwasser und Abwasserentsorgung	193'973.45	107'691.55	199'000	200'000	154'527.55	190'163.75
	Saldo		86'281.90	1'000		35'636.20	
710	Abwasserbeseitigung	169'994.30	107'691.55	160'000	200'000	116'773.05	190'163.75
	Saldo		62'302.75	40'000		73'390.70	
501.15	Kanalisation Blattenstrasse	18'043.85					
501.16	Kanalisation Hegdornweg	30'408.90					
501.23	Kanalisation Geimen	55'013.15					
501.24	Kanalisation Bitschji			20'000			
501.26	Kanalisation Hegdorn			75'000			
501.27	Kanalisation Ahori					102'278.00	
501.28	ARA Visp Einlaufbauwerk Rhone	51'445.05		25'000		9'621.90	
501.34	Kanalisation Volkenmatte					4'873.15	
501.50	Gen. Entwässerungsprojekt (GEP)			40'000			
501.70	Kanalisation NS-Sanierung Mund	15'083.35					
610.01	Kanalisationsanschlussbeiträge		107'691.55		200'000		190'163.75
712	Oberflächenwasserbeseitigung	23'979.15		39'000		37'754.50	
	Saldo		23'979.15		39'000		37'754.50
501.01	Meteorleitungen (Aufnahme Grund)			30'000			
501.05	Grundwasserkataster			9'000			
501.09	Meteorleitung Lindenweg-Klosiweg	16'892.65					
501.11	Meteorleitung Volkenmatte					37'754.50	
501.15	Meteorleitung Blattenstrasse	7'086.50					
72	Abfallbewirtschaftung	55'727.30		126'000		35'281.30	
	Saldo		55'727.30		126'000		35'281.30
720	Abfallbewirtschaftung	55'727.30		126'000		35'281.30	
	Saldo		55'727.30		126'000		35'281.30
503.01	Kehrichtanlagen Blatten und Belalp	2'477.10				5'151.90	
503.03	Kehrichtsammelstelle Stapfen	11'745.50		70'000		2'849.25	
503.04	Kehrichtsammelstelle Tschuggen	41'504.70		45'000			
503.10	Kehrichtanlagen (Video-Überwachung)			11'000		872.10	
506.11	Mulden, Schallschutz					26'408.05	
74	Friedhof	200'819.10		150'000		11'963.50	
	Saldo		200'819.10		150'000		11'963.50
740	Friedhof	200'819.10		150'000		11'963.50	
	Saldo		200'819.10		150'000		11'963.50
503.01	Friedhof	176'002.70		150'000		11'963.50	
503.03	Friedhof Mund	24'816.40					
75	Gewässerverbauungen	12'982.05	6'829.55	155'000		44'319.05	28'357.85
	Saldo		6'152.50		155'000		15'961.20
750	Gewässerverbauungen	12'982.05	6'829.55	155'000		44'319.05	28'357.85
	Saldo		6'152.50		155'000		15'961.20
501.01	Hochwasserschutz Bruchji	4'674.20				17'317.50	
501.05	Hochwasserschutz Kelchbach (Gerinneausbau)					6'402.50	
501.10	Gewässerraum Fliessgewässer			25'000			
501.13	Hochwasserschutz Milchbach	8'307.85		30'000			
501.16	Mundbach - Gredetsch (Lawine)					20'599.05	

Investitionsrechnung (nach Dienstbereichen)		Rechnung 2019		Voranschlag 2019		Rechnung 2018	
		Ausgaben	Einnahmen	Ausgaben	Einnahmen	Ausgaben	Einnahmen
561.01	3. Rhonekorrektio			100'000			
661.02	Kantonsbeiträge Messkonzept		6'829.55				10'940.80
661.16	Kantonsbeitrag Mundbach - Gredetsch						17'417.05
76	Lawinenverbauungen und Felssicherung	332'903.35	274'250.55	935'000	960'000	515'118.60	456'381.80
	Saldo		58'652.80	25'000			58'736.80
760	Lawinenverbauungen und Felssicherung	332'903.35	274'250.55	935'000	960'000	515'118.60	456'381.80
	Saldo		58'652.80	25'000			58'736.80
501.07	Radar-Überwachung Belalp	7'754.40		300'000		243'007.50	
501.10	Lawinenverbauungen Blatten (Ogi-Böcke)			15'000		21'308.30	
501.52	Felssanierung Baaji Blattenstrasse	183'015.25		620'000		202'683.10	
501.55	Verbauungsprojekt Festung-Klosi	142'133.70				48'119.70	
661.07	Kantonsbeitrag Radar-Überwachung Belalp		36'604.15		270'000		188'580.00
661.52	Kantonsbeiträge Felssanierungen Naters-Dorf		64'928.30				70'653.80
661.53	Kantonsbeiträge Felssanierung Baaji		172'718.10		690'000		197'148.00
78	Übriger Umweltschutz	6'806.90				6'267.05	
	Saldo		6'806.90				6'267.05
780	Öffentliche Toiletten	6'806.90				6'267.05	
	Saldo		6'806.90				6'267.05
501.14	WC-Anlagen Rischinerwald Blatten	6'806.90				6'267.05	
79	Raumplanung			95'000		39'014.35	
	Saldo				95'000		39'014.35
790	Raumplanung			95'000		39'014.35	
	Saldo				95'000		39'014.35
500.05	Umfahrungsstrasse Naters-Berg (Blatten-Mund)			55'000		39'014.35	
500.06	Erschliessungskonzept Massegga-Haselmatte-Weingarten- Wildi			40'000			
8	VOLKSWIRTSCHAFT	1'248'373.95	492'422.65	337'000	425'000	204'851.90	375'000.00
	Saldo		755'951.30	88'000		170'148.10	
80	Landwirtschaft	408'373.95	117'422.65	302'000	25'000	204'851.90	
	Saldo		290'951.30		277'000		204'851.90
800	Landwirtschaft	408'373.95	117'422.65	302'000	25'000	204'851.90	
	Saldo		290'951.30		277'000		204'851.90
500.11	Vernetzung ökol. Ausgleichsflächen	3'276.10		2'000			
501.01	Sanierung Wasserwasserleitungen (Blatten-Belalp)	40'901.95		50'000			
501.02	Sanierung Mittelwasser					23'859.25	
501.04	Sanierung WW Bitscheri	64'205.35					
501.05	Sanierung Milchbach					12'077.60	
501.06	Sanierung Schlosswasser					19'594.80	
501.08	Sanierung WW Branderi (BellaVista)	84'196.55					

Investitionsrechnung (nach Dienstbereichen)	Rechnung 2019		Voranschlag 2019		Rechnung 2018	
	Ausgaben	Einnahmen	Ausgaben	Einnahmen	Ausgaben	Einnahmen
505.02 Kultur-, Naturlandschafterhaltung Bärg	29'263.00		100'000		85'095.70	
505.03 Kultur-, Naturlandschafterhaltung (Alte Strasse)	186'531.00		150'000		64'224.55	
660.03 Bundesbeiträge NKLN Alte Strasse		45'515.45		25'000		
660.12 Bundesbeitrag Projekt Landschaftsqualität		71'907.20				
81 Forstwirtschaft Saldo			35'000	35'000		
810 Forstwirtschaft Saldo			35'000	35'000		
564.01 Schutzwaldpflege Forstrevier			35'000			
83 Tourismus Saldo	40'000.00	40'000.00				
830 Tourismus Saldo	40'000.00	40'000.00				
524.02 Blatten-Belalp-Tourismus AG	40'000.00					
84 Industrie, Gewerbe und Handel Saldo	800'000.00	375'000.00	375'000	375'000	375'000.00	375'000.00
840 Industrie, Gewerbe und Handel Saldo	800'000.00	375'000.00	375'000	375'000	375'000.00	375'000.00
524.10 World Nature Forum (WNF)	800'000.00					
625.01 Belalp Bahnen AG (RV Darlehen)		375'000.00		375'000		375'000.00
86 Energie Saldo			25'000	25'000		
869 Energie Saldo			25'000	25'000		
624.17 EnBAG Kombiwerke WWKW Mund (Aktionärsdarlehen)				25'000		
Total Investitionsausgaben	6'836'425.35		7'024'000		4'203'278.15	
Total Investitionseinnahmen		1'344'144.95		1'616'000		1'276'864.70
Nettoinvestition		5'492'280.40		5'408'000		2'926'413.45

Investitionsrechnung (nach Dienstabteilungen)	Rechnung 2019		Voranschlag 2019		Rechnung 2018	
	Ausgaben	Einnahmen	Ausgaben	Einnahmen	Ausgaben	Einnahmen
0 ALLGEMEINE VERWALTUNG	805'665.90	144'456.85	285'000		167'184.60	15'160.00
Saldo		661'209.05		285'000		152'024.60
1 ÖFFENTLICHE SICHERHEIT	210'555.50	57'159.95	160'000	30'000	169'603.35	47'894.85
Saldo		153'395.55		130'000		121'708.50
2 UNTERRICHTSWESEN UND BILDUNG	413'250.90	24'420.00	995'000		201'266.90	71'710.00
Saldo		388'830.90		995'000		129'556.90
3 KULTUR, FREIZEIT UND KULTUS	1'392'051.65	38'176.00	1'519'000		1'257'323.80	12'889.00
Saldo		1'353'875.65		1'519'000		1'244'434.80
4 GESUNDHEIT	8'299.30		20'000		8'617.25	
Saldo		8'299.30		20'000		8'617.25
5 SOZIALE WOHLFAHRT	783'615.35		802'000		623'785.90	33'461.00
Saldo		783'615.35		802'000		590'324.90
6 VERKEHR	874'347.45	152'913.85	986'000		433'072.95	35'460.70
Saldo		721'433.60		986'000		397'612.25
7 UMWELT UND RAUMORDNUNG	1'100'265.35	434'595.65	1'920'000	1'161'000	1'137'571.50	685'289.15
Saldo		665'669.70		759'000		452'282.35
8 VOLKSWIRTSCHAFT	1'248'373.95	492'422.65	337'000	425'000	204'851.90	375'000.00
Saldo		755'951.30	88'000		170'148.10	
Total Investitionsausgaben	6'836'425.35		7'024'000		4'203'278.15	
Total Investitionseinnahmen		1'344'144.95		1'616'000		1'276'864.70
Nettoinvestition		5'492'280.40		5'408'000		2'926'413.45

INVESTITIONSRECHNUNG NACH ARTEN

Investitionsrechnung (nach Arten)		Rechnung 2019		Voranschlag 2019		Rechnung 2018	
		Ausgaben	Einnahmen	Ausgaben	Einnahmen	Ausgaben	Einnahmen
5	A U S G A B E N	6'836'425.35		7'024'000		4'203'278.15	
50	Sachgüter	3'945'936.95		4'642'000		2'417'489.75	
500	Grundstücke	10'741.35		117'000		39'014.35	
501	Tiefbauten	1'694'612.50		2'246'000		1'245'128.50	
503	Hochbauten	1'755'475.30		1'849'000		485'039.00	
505	Waldungen	215'794.00		250'000		149'320.25	
506	Mobilien, Maschinen, Fahrzeuge	269'313.80		180'000		498'987.65	
52	Darlehen und Beteiligungen	840'000.00					
524	Gemischtwirtschaftliche Unternehmungen	840'000.00					
56	Eigene Beiträge, Investitionsbeiträge	2'050'488.40		2'382'000		1'785'788.40	
561	Investitionsbeiträge Kanton	180'946.90		477'000		146'869.95	
562	Gemeindeeigene Anstalten	1'119'541.50		1'120'000		1'119'918.45	
564	Gemischtwirtschaftliche Unternehmungen			35'000			
565	Private Institutionen	750'000.00		750'000		519'000.00	
6	EINNAHMEN		1'344'144.95		1'616'000		1'276'864.70
60	Abgang von Sachgütern		58'520.00				52'160.00
600	Grundstücke		53'520.00				15'160.00
603	Hochbauten						37'000.00
606	Mobilien, Maschinen, Fahrzeuge		5'000.00				
61	Nutzungsabgaben und Vorteilsentgelte		110'353.15		200'000		194'756.60
610	Beiträge Dritter für eigene Rechnung		110'353.15		200'000		194'756.60
62	Rückzahlung von Darlehen und Beteiligungen		375'000.00		400'000		375'000.00
624	Gemischtwirtschaftliche Unternehmungen				25'000		
625	Private Institutionen		375'000.00		375'000		375'000.00
63	Fakturierungen an Dritte		100'936.85				
631	Tiefbauten		90'936.85				
633	Hochbauten		10'000.00				
66	Beiträge für eigene Rechnung		699'334.95		1'016'000		654'948.10
660	Bundesbeiträge		117'422.65		25'000		33'461.00
661	Kantonsbeiträge		372'474.60		991'000		621'487.10
669	Übrige Investitionsbeiträge		209'437.70				
	Total Investitionsausgaben	6'836'425.35		7'024'000		4'203'278.15	
	Total Investitionseinnahmen		1'344'144.95		1'616'000		1'276'864.70
	Nettoinvestition		5'492'280.40		5'408'000		2'926'413.45

BESTANDESRECHNUNG

		Bestand am 01.01.2019	Veränderungen Zuwachs Abgang	Bestand am 31.12.2019
1	AKTIVEN	69'536'149.66		64'279'272.05
10	FINANZVERMÖGEN	15'035'640.86		14'048'527.05
100	Flüssige Mittel	1'422'488.04		752'505.78
1000	Kassa	14'511.60		12'495.55
1000.01	Kassa Kanzlei	5'927.05		5'554.80
1000.02	Kassa Schuldirektion	1'452.90		450.50
1000.03	Kassa Polizei	2'313.65		1'828.65
1000.04	Kassa Bibliothek Haus Aletsch	4'126.75	122.75	4'249.50
1000.05	Kassa Birgisch	279.15		279.15
1000.06	Kassa Mund	412.10		412.10
1001	Postcheck	1'043'370.55		490'419.33
1001.01	Postcheck Gemeinde	1'034'341.05		476'807.65
1001.02	Postcheck Polizei	9'029.50	4'582.18	13'611.68
1002	Banken	364'605.89		249'590.90
1002.01	UBS		62'054.15	62'054.15
1002.05	RB	330'526.63		167'592.46
1002.11	RB Legat Tscherrig Marcel	34'079.26		19'944.29
101	Guthaben	5'877'811.52		5'871'653.56
1012	Steuer Guthaben	5'609'711.42	17'024.19	5'626'735.61
1012.03	Steuern 2003		210.70	-210.70
1012.04	Steuern 2004		3'447.40	-3'447.40
1012.07	Steuern 2007	185.95		185.95
1012.08	Steuern 2008	656.35		656.35
1012.09	Steuern 2009	4'945.30		4'372.30
1012.10	Steuern 2010	42'313.30		41'174.05
1012.11	Steuern 2011	92'112.35		77'334.25
1012.12	Steuern 2012	-307'122.35		10'622.10
1012.13	Steuern 2013	-49'693.50		-317'744.45
1012.14	Steuern 2014	58'683.85		25'407.15
1012.15	Steuern 2015	58'683.85		31'858.80
1012.16	Steuern 2016	148'739.65		93'990.95
1012.17	Steuern 2017	410'650.65		253'044.00
1012.18	Steuern 2018	1'519'981.87		1'132'384.47
1012.19	Steuern 2019	3'685'110.90		2'213'512.08
1012.71	Steuern 2010-Mund	1'182.20	3'801'981.59	1'182.20
1012.72	Steuern 2011-Mund	913.30		913.30
1012.73	Steuern 2012-Mund	1'051.60		1'051.60
1015	Debitorenguthaben	268'100.10		244'917.95
1015.01	Debitoren	243'649.10		12'273.35
1015.02	Verrechnungssteuern	24'451.00		10'908.80

		Bestand am 01.01.2019	Veränderungen Zuwachs Abgang	Bestand am 31.12.2019
102	Anlagen	2'425'930.00		2'425'930.00
1021	Aktien und Anteilscheine	445'810.00		445'810.00
1021.01	Belalp Bahnen AG	22'800.00		22'800.00
1021.02	EnBAG-EWBN AG	369'275.00		369'275.00
1021.03	Wasserversorgung Naters AG	40'000.00		40'000.00
1021.05	World Nature Forum AG	1.00		1.00
1021.06	Sodeval SA - CCF SA	15.00		15.00
1021.08	Stiftung Fernuni Hagen	15.00		15.00
1021.09	Radio Rottu Oberwallis	11.00		11.00
1021.10	Walliser Kantonalbank	10'500.00		10'500.00
1021.11	Valais Incoming AG	1.00		1.00
1021.12	Matterhorn Gotthard Bahn (MGB)	20.00		20.00
1021.60	Wertschriften Birgisch	1.00		1.00
1021.71	Mitstifteranteil Sancta Maria Mund	1.00		1.00
1021.76	Aktien Valaiscom Mund	3'170.00		3'170.00
1022	Darlehen	200'120.00		200'120.00
1022.01	WV Hegdorn	70'000.00		70'000.00
1022.03	WV Bruchji-Ost	100'000.00		100'000.00
1022.10	Soz. med. Zentrum Oberwallis	312'400.00		312'400.00
1022.11	Soz. med. Zentrum Oberwallis	-312'400.00		-312'400.00
1022.60	Soz. med. Zentrum Oberwallis-Birgisch	8'800.00		8'800.00
1022.70	Soz. med. Zentrum Oberwallis-Mund	21'320.00		21'320.00
1023	Grundeigentum und Liegenschaften	1'780'000.00		1'780'000.00
1023.01	Grundstück Stapfen	50'000.00		50'000.00
1023.02	Grundstück Schloss	35'000.00		35'000.00
1023.03	Grundstück Turmmatta	65'000.00		65'000.00
1023.04	Grundstück Schlüsselacker	125'000.00		125'000.00
1023.05	Grundstück Finsterfeld	90'000.00		90'000.00
1023.06	Grundstück Breiten	45'000.00		45'000.00
1023.07	Grundstück Unter dem Dorf	300'000.00		300'000.00
1023.09	Grundstück im Kehr	900'000.00		900'000.00
1023.61	Grundstücke-Birgisch	170'000.00		170'000.00
103	Transitorische Aktiven	5'309'411.30	310'973.59	4'998'437.71
1030	Transitorische Aktiven	5'309'411.30	310'973.59	4'998'437.71
1030.01	Transitorische Aktiven	5'309'411.30	310'973.59	4'998'437.71
11	VERWALTUNGSVERMÖGEN	54'500'508.80	4'269'763.80	50'230'745.00
114	Sachgüter	32'894'363.80	2'674'363.80	30'220'000.00
1140	Grundstücke	1'000'000.00	350'000.00	650'000.00
1140.03	Grundstück Stapfen	160'000.00	60'000.00	100'000.00
1140.10	Grundstück FO-Trassee	760'000.00	260'000.00	500'000.00
1140.71	Ortsplanung-Mund	80'000.00	30'000.00	50'000.00

		Bestand am 01.01.2019	Veränderungen		Bestand am 31.12.2019
			Zuwachs	Abgang	
1141	Tiefbauten	15'814'363.80		804'363.80	15'010'000.00
1141.14	Glasfasernetz Oberwallis	1'050'000.00	850'000.00		1'900'000.00
1141.15	Strassen und Wege	1'800'000.00	100'000.00		1'900'000.00
1141.16	MGB Trasse	1'400'000.00		200'000.00	1'200'000.00
1141.17	Flur- und Forstwege	300'000.00			300'000.00
1141.18	Wander- und Radwege	1'000'000.00		100'000.00	900'000.00
1141.21	Parkplätze	250'000.00		50'000.00	200'000.00
1141.23	Strassenbeleuchtungsanlagen	150'000.00		50'000.00	100'000.00
1141.24	Kanalisationsbauten / GEP	-35'636.20	75'636.20		40'000.00
1141.25	Wasserversorgung	500'000.00		100'000.00	400'000.00
1141.27	Belalpstrasse, Sanierung		100'000.00		100'000.00
1141.28	Korrektion Bruchji	180'000.00		80'000.00	100'000.00
1141.29	Korrektion Klosi-, Kelchbach	400'000.00		100'000.00	300'000.00
1141.30	Parkanlagen, Kinderspielplätze	750'000.00		150'000.00	600'000.00
1141.31	Weingartenstrasse	270'000.00		70'000.00	200'000.00
1141.32	Haselmattenstrasse	540'000.00		140'000.00	400'000.00
1141.34	Kapellenweg Blatten	80'000.00		30'000.00	50'000.00
1141.35	Sportanlagen	1'050'000.00		150'000.00	900'000.00
1141.36	Strasse Hegdorn	1'400'000.00		300'000.00	1'100'000.00
1141.37	Furkastrasse	350'000.00		50'000.00	300'000.00
1141.38	Tunnelstrasse	90'000.00		20'000.00	70'000.00
1141.45	Urnenfriedhof	350'000.00	50'000.00		400'000.00
1141.46	Hydrantennetz	100'000.00		20'000.00	80'000.00
1141.49	Maschinen, Geräte, Ausrüstungen	100'000.00		20'000.00	80'000.00
1141.52	Gehsteig Blatten	50'000.00		10'000.00	40'000.00
1141.54	Sonnenstrasse	50'000.00		10'000.00	40'000.00
1141.57	Kreisel Lötschberg	100'000.00		20'000.00	80'000.00
1141.61	Wässerwasserleitungen (Diverse)	750'000.00	50'000.00		800'000.00
1141.63	Flur-, Forststrassen-Birgisch	200'000.00		50'000.00	150'000.00
1141.71	Wasserversorgung-Mund	900'000.00	50'000.00		950'000.00
1141.72	WW Gredetsch, Bärgrüss-Mund	80'000.00		20'000.00	60'000.00
1141.73	Kanalisation ARA-Mund	60'000.00		10'000.00	50'000.00
1141.74	Flur-Quartierstrassen-Mund	400'000.00		50'000.00	350'000.00
1141.76	Dorfstrasse, Plätze Wege-Mund	450'000.00		50'000.00	400'000.00
1141.77	Kantonsstrasse-Mund	50'000.00		50'000.00	
1141.78	Stromnetz-Mund	50'000.00		50'000.00	
1141.79	Sanierung Dorf-Mund	200'000.00		50'000.00	150'000.00
1141.84	Strasse Grächbodi-Mund	100'000.00		20'000.00	80'000.00
1141.86	Vermessung landw. Nutzfläche-Mund	200'000.00		40'000.00	160'000.00
1141.91	Sanierung Wasserleiten-Mund	100'000.00		20'000.00	80'000.00
1143	Hochbauten	14'350'000.00		1'090'000.00	13'260'000.00
1143.01	Junkerhof	800'000.00			800'000.00
1143.02	Festung	600'000.00		100'000.00	500'000.00
1143.09	Alter FO-Bahnhof (FO Café)	150'000.00		50'000.00	100'000.00
1143.11	Altes Postlokal	50'000.00		10'000.00	40'000.00
1143.12	Haus Aletsch (Anteil)	80'000.00		20'000.00	60'000.00
1143.13	Parkhaus Aletsch Campus	250'000.00		50'000.00	200'000.00
1143.14	Gewerbegebäude Blatten	50'000.00		50'000.00	
1143.15	Werkhof Naters-Blatten	350'000.00		150'000.00	200'000.00
1143.18	Turnhalle Bammatta	2'000'000.00		200'000.00	1'800'000.00
1143.20	Schulhaus Bammatta	2'900'000.00		400'000.00	2'500'000.00
1143.23	Kindergarten Sand	250'000.00		50'000.00	200'000.00
1143.24	Schulhaus Bammatta 3H-8H	100'000.00	100'000.00		200'000.00
1143.25	Schulhaus Turmmatta	400'000.00		100'000.00	300'000.00
1143.26	Schulhaus Ornavasso	450'000.00		150'000.00	300'000.00
1143.30	Turnhalle Klosi	80'000.00		30'000.00	50'000.00
1143.32	Freiluftbad Bammatta	600'000.00		100'000.00	500'000.00
1143.33	Gemeindebibliothek	150'000.00		50'000.00	100'000.00
1143.35	Sportgebäude und Gewerbehalle Stapfen	180'000.00		30'000.00	150'000.00
1143.40	Zentrum Missione (Beitrag Stiftung)	900'000.00		100'000.00	800'000.00
1143.41	Marktplatz, Haus EG Ruppen		500'000.00		500'000.00

	Bestand am 01.01.2019	Veränderungen		Bestand am 31.12.2019
		Zuwachs	Abgang	
1143.60 Einstellhalle Obre Bodu-Birgisch	160'000.00		60'000.00	100'000.00
1143.61 Öffentliche Bauten/Schulhaus-Birgisch	100'000.00		10'000.00	90'000.00
1143.64 Spiel- und Sportplatz, Einstellhalle Obre Bodu-Birgisch	200'000.00		20'000.00	180'000.00
1143.66 Alterssiedlung St. Michael (Beitrag Stiftung)	100'000.00		10'000.00	90'000.00
1143.67 Seniorenzentrum Naters	700'000.00		100'000.00	600'000.00
1143.68 Reg. Zentrum Rund ums Alter	1'000'000.00	500'000.00		1'500'000.00
1143.73 Mehrzweckhalle-Mund	80'000.00		30'000.00	50'000.00
1143.75 Zivilschutz, Feuerwehr, Werkhof-Mund	80'000.00		30'000.00	50'000.00
1143.80 Lawinen-, Felsverbauungen, Wegsicherungen	590'000.00		190'000.00	400'000.00
1143.81 Schulhausrenovation-Mund	1'000'000.00		100'000.00	900'000.00
1145 Waldungen	260'000.00		60'000.00	200'000.00
1145.11 Kultur- und Naturlandschafterhaltung Bärq	260'000.00		60'000.00	200'000.00
1146 Mobilien, Maschinen und Fahrzeuge	1'470'000.00		370'000.00	1'100'000.00
1146.10 Informatik Junkerhof	20'000.00		20'000.00	
1146.11 Informatik PS	150'000.00		50'000.00	100'000.00
1146.22 Fahrzeuge Werkhof	1'100'000.00		200'000.00	900'000.00
1146.23 Fahrzeuge Feuerwehr	200'000.00		100'000.00	100'000.00
115 Darlehen und Beteiligungen	21'606'145.00		1'595'400.00	20'010'745.00
1154 Gemischtwirtschaftliche Unternehmungen	21'606'145.00		1'595'400.00	20'010'745.00
1154.06 Belalp Bahnen (AK-Erhöhung)	4'000'000.00			4'000'000.00
1154.07 Belalp Bahnen (Darlehen)	5'625'000.00		375'000.00	5'250'000.00
1154.08 Feriendorf Blatten-Belalp AG (Darlehen)	4'950'000.00		1'000'000.00	3'950'000.00
1154.09 Feriendorf Blatten-Belalp AG (AK)	50'000.00			50'000.00
1154.11 WNF Stiftung (Stifterkapital)		800'000.00		800'000.00
1154.12 Wertberichtigung WNF Stiftung (Stifterkapital)			800'000.00	-800'000.00
1154.13 Parkhaus Blatten	5'200'000.00			5'200'000.00
1154.14 Blatten-Belalp-Tourismus AG		40'000.00		40'000.00
1154.16 EnBAG Kombiwerke TWKW Blatten (Aktienkapital)	47'300.00		15'800.00	31'500.00
1154.17 EnBAG Kombiwerke TWKW Blatten (Aktionärsdarlehen)	33'531.00			33'531.00
1154.18 EnBAG Kombiwerke WWKW Mund (Aktionärsdarlehen)	520'514.00			520'514.00
1154.19 EnBAG Kombiwerke WWKW Mund (Aktienkapital)	733'900.00		244'600.00	489'300.00
1154.20 Danet Oberwallis AG (AK)	445'900.00			445'900.00
1165.11 World Nature Forum WNF AG (Aktionärsdarlehen)	800'000.00		800'000.00	
1165.12 Wertberichtigung WNF AG (Aktionärsdarlehen)	-800'000.00	800'000.00		
Gesamtaktiven	69'536'149.66		5'256'877.61	64'279'272.05

		Bestand am 01.01.2019	Veränderungen Zuwachs Abgang	Bestand am 31.12.2019
2	PASSIVEN	69'536'149.66		64'279'272.05
20	FREMDKAPITAL	5'682'172.17	37'498.58	5'719'670.75
200	Laufende Verpflichtungen	5'682'172.17	37'498.58	5'719'670.75
2000	Kreditoren	5'682'172.17	37'498.58	5'719'670.75
2000.02	Kreditoren	5'682'172.17	37'498.58	5'719'670.75
21	FREMDKAPITAL	9'868'481.28	4'225'194.63	5'643'286.65
210	Kurzfristige Schulden	9'868'481.28	4'225'194.63	5'643'286.65
2100	Banken	9'868'481.28	4'225'194.63	5'643'286.65
2100.01	UBS	173'888.58	173'888.58	
2100.04	WKB	694'592.70	948'693.95	1'643'286.65
2100.32	UBS (Fester Vorschuss)	2'000'000.00		2'000'000.00
2100.33	RB (Fester Vorschuss)	4'000'000.00	4'000'000.00	
2100.48	Swissquote Bank	3'000'000.00	1'000'000.00	2'000'000.00
22	FREMDKAPITAL	47'245'300.00	1'062'900.00	46'182'400.00
220	Mittel- und langfristige Schulden	47'145'000.00	1'010'000.00	46'135'000.00
2200	Langfristige Schulden	47'145'000.00	1'010'000.00	46'135'000.00
2200.03	WKB	3'000'000.00		3'000'000.00
2200.04	WKB	2'000'000.00		2'000'000.00
2200.06	WKB	2'000'000.00		2'000'000.00
2200.07	WKB	4'000'000.00		4'000'000.00
2200.08	WKB	4'000'000.00	150'000.00	3'850'000.00
2200.11	RB	2'000'000.00		2'000'000.00
2200.12	RB	2'000'000.00		2'000'000.00
2200.13	RB	1'075'000.00	100'000.00	975'000.00
2200.14	RB	2'000'000.00	100'000.00	1'900'000.00
2200.15	RB	2'000'000.00		2'000'000.00
2200.16	RB	2'000'000.00		2'000'000.00
2200.18	RB	2'000'000.00		2'000'000.00
2200.19	UBS	200'000.00	200'000.00	
2200.20	UBS	1'100'000.00	200'000.00	900'000.00
2200.23	UBS	2'000'000.00		2'000'000.00
2200.24	UBS	600'000.00	100'000.00	500'000.00
2200.32	PostFinance	2'000'000.00		2'000'000.00
2200.33	PostFinance	3'000'000.00		3'000'000.00
2200.50	SUVA	2'000'000.00		2'000'000.00
2200.51	SUVA	2'000'000.00		2'000'000.00
2200.52	SUVA	2'000'000.00		2'000'000.00
2200.53	SUVA	2'000'000.00		2'000'000.00
2200.72	RB	1'050'000.00	100'000.00	950'000.00
2200.75	WKB	1'120'000.00	60'000.00	1'060'000.00
229	IHG Darlehen	100'300.00	52'900.00	47'400.00
2290	IHG Darlehen	100'300.00	52'900.00	47'400.00
2290.52	Darlehen Bund (Hüttenzugang)	4'000.00	4'000.00	
2290.53	Darlehen Kanton (Hüttenzugang)	4'000.00	4'000.00	
2290.63	Darlehen Kanton (Laden-Werkhof Birgisch)	8'600.00	4'300.00	4'300.00
2290.64	Darlehen Bund (Laden-Werkhof Birgisch)	5'000.00	5'000.00	
2290.67	Darlehen Bund und Kanton (Bärgrüss Mund)	12'300.00	3'400.00	8'900.00

		Bestand am 01.01.2019	Veränderungen Zuwachs Abgang	Bestand am 31.12.2019
2290.69	Darlehen (Erschliessung Hofacher Mund)	16'400.00	8'200.00	8'200.00
2290.72	Darlehen Bund (Trinkwasserleitung Gredetsch Mund)	12'000.00	12'000.00	
2290.74	Darlehen Bund und Kanton (Erschliessungsstrasse Grächibodi Mund)	38'000.00	12'000.00	26'000.00
23	VERPFLICHTUNGEN FÜR SONDERRECHNUNGEN	34'079.26	14'134.97	19'944.29
233	Verpflichtungen für Sonderrechnungen	34'079.26	14'134.97	19'944.29
2330	Verpflichtungen für Sonderrechnungen	34'079.26	14'134.97	19'944.29
2330.11	Legat Tscherrig Marcel	34'079.26	14'134.97	19'944.29
28	VERPFLICHTUNGEN FÜR SPEZIALFINANZIERUNGEN	2'405'305.50		2'405'305.50
280	Spezialfinanzierungen	2'405'305.50		2'405'305.50
2800	Spezialfinanzierungen	2'405'305.50		2'405'305.50
2800.03	Parkplatzersatzabgaben	97'192.50		97'192.50
2800.04	Zivilschutzraumersatzabgaben	2'308'113.00		2'308'113.00
29	EIGENKAPITAL	4'300'811.45	7'853.41	4'308'664.86
290	EIGENKAPITAL	4'300'811.45	7'853.41	4'308'664.86
2900	Eigenkapital	4'300'811.45	7'853.41	4'308'664.86
2900.01	Eigenkapital	4'300'811.45	7'853.41	4'308'664.86
	Gesamtpassiven	69'536'149.66	5'256'877.61	64'279'272.05

