


# INFO

Mai 2021

Gemeinde **Naters**

Birgisch  
Mund  
Naters



[www.naters.ch](http://www.naters.ch)

## Verwaltungsrechnung 2020

---

Bericht und Detailzahlen

## Inhaltsverzeichnis

### INFO VERWALTUNGSRECHNUNG 2020

	Seite
▪ Einleitende Botschaft	1
▪ Protokoll Urversammlung 8. Januar 2021	2
▪ Franz Ruppen wird Staatsrat	4
▪ Verwaltungsrechnung 2020	5
Laufende Rechnung	6
Investitionsrechnung	8
Langfristige Schulden	9
Eventualverpflichtungen und Rangrücktritte	9
Finanzkennzahlen	10
Abschreibungstabelle	11
Zusatz- und Nachtragskredite	11
▪ Bericht der Revisionsstelle	12
▪ Wahl der Revisionsstelle	12
▪ Regionale Wasserversorgung Südrampe	13
Statuten des Zweckverbandes Regionale Wasserversorgung Südrampe	13

### DETAILLIERTE VERWALTUNGSRECHNUNG 2020

▪ Laufende Rechnung nach Funktionen	17
▪ Laufende Rechnung nach Arten (Zusammenfassung)	43
▪ Investitionsrechnung nach Funktionen	45
▪ Investitionsrechnung nach Arten (Zusammenfassung)	55
▪ Bestandesrechnung	59



## Verwaltungsrechnung 2020

### Einleitende Botschaft

Das vorliegende **INFO** orientiert Sie über die Verwaltungsrechnung 2020 der Einwohnergemeinde Naters.

#### ÜBERSICHT VERWALTUNGSRECHNUNG 2020

Laufende Rechnung	2020
<b>Ergebnis vor Abschreibungen</b>	
Aufwand	30'340'566.31
Ertrag	38'853'751.62
<b>Selbstfinanzierungsmarge</b>	<b>8'513'185.31</b>
<b>Ergebnis nach Abschreibungen</b>	
Selbstfinanzierungsmarge	8'513'185.31
Ordentliche Abschreibungen	8'504'219.16
<b>Ertragsüberschuss</b>	<b>8'966.15</b>

Investitionsrechnung	2020
Ausgaben	10'246'651.66
Einnahmen	1'049'432.50
<b>Nettoinvestitionen</b>	<b>9'197'219.16</b>

Finanzierung	2020
Selbstfinanzierungsmarge	8'513'185.31
Nettoinvestitionen	9'197'219.16
<b>Finanzierungsfehlbetrag</b>	<b>684'033.85</b>

#### EINBERUFUNG URVERSAMMLUNG

Die Rechnungs-Urversammlung wird auf **Mittwoch, 26. Mai 2021, um 19.00 Uhr, Zentrum Missione**, einberufen. Traktanden:

1. Begrüssung
2. Wahl der Stimmzähler
3. Protokoll der Urversammlung vom 08.01.2021, Genehmigung
4. Verwaltungsrechnung 2020
  - 4.1 Darlegung der Verwaltungsrechnung
  - 4.2 Abnahme des Berichts der Revisionsstelle
  - 4.3 Genehmigung der Rechnung
5. Wahl der Revisionsstelle Legislaturperiode 2021 bis 2024
6. Gründung Zweckverband Regionale Wasserversorgung Südrampe
7. Verschiedenes

Die Verwaltungsrechnung 2020 sowie die Unterlagen zur Urversammlung liegen zwanzig Tage vor der Urversammlung während den üblichen Öffnungszeiten in der Gemeindekanzlei zur Einsichtnahme auf.

*Geschätzte Mitbürgerinnen und Mitbürger*

*Dies ist mein letztes Vorwort in einem **INFO** als Gemeindepräsident von Naters. Die knapp 1'500 Zeichen dieses Vorworts können gar nicht ausdrücken, was ich Ihnen gerne noch alles mitteilen möchte. Da ist vor allem der grosse Dank an Sie, liebe Natischerinnen und Natischer. Sie haben mit Ihrer grossartigen Unterstützung am 28. März 2021 mitgeholfen, mich in den Staatsrat zu wählen. Vergelt's Gott dafür! Ich gehe mit einem lachenden und mit einem weinenden Auge nach Sitten: So schön dieser Erfolg auch ist, es bleibt in mir die Wehmut, dass eine schöne und spannende Zeit als Gemeindepräsident dieser wunderbaren Gemeinde nun zu Ende geht.*

*Es war eine Zeit mit vielen treuen Weggefährten. Dazu gehört etwa die gesamte Belegschaft im Junkerhof, Bauamt, Hauswartzdienst, Werkhof sowie in der Polizei und Schulleitung. An dieser Stelle möchte ich stellvertretend besonders unseren Gemeindeschreiber Bruno Escher erwähnen. Mehr als vier Jahre fast täglich Seite an Seite, das verbindet. Danke Bruno, für deine grosse Unterstützung und spürbare Loyalität! Ein herzlicher Dank geht aber auch an meine Ratskollegen der letzten 17 Jahre. Es bleiben viele spannende Momente von kritischer Auseinandersetzung im Sinne einer zukunftsorientierten Sachpolitik. Aber auch ein kollegiales und geselliges Miteinander war in all den Jahren ein wichtiges Element unserer angenehmen Zusammenarbeit.*

*Und eines gilt weiterhin, in Naters wie in Sitten: Natersch, miis Derfji!*

*Herzlichen Dank für alles und bis bald.*

**Euer Franz Ruppen**  
**Gemeindepräsident**



# Protokoll Urversammlung 8. Januar 2021

## Traktandum 3, Urversammlung

### 1. Begrüssung

Um 19.00 Uhr eröffnet Gemeindepräsident Ruppen Franz die Urversammlung. Aufgrund der Corona-Pandemie musste die für den November geplante Budget-Urversammlung auf den heutigen Tag verschoben werden. Einen speziellen Gruss richtet er an die Ratsmitglieder, vor allem an Ruppen Felix und Sprung Mathias, welche vergangenen Herbst neu in den Gemeinderat gewählt wurden, den Burgerpräsidenten Ruppen Michael mit seinem Ratskollegen Imwinkelried Daniel, an den Kastlan Salzmann René, an die Vizerichterin Imhof-Imstef Nicole, an den Präfekten des Bezirkes Brig, Salzmann Matthias, an den Grossrat Salzmann Pascal, an die Grossratssuppleanten Salzmann-Briand Charlotte, Imstef André und Fux Sandro, an die ehemaligen Gemeinderäte von Naters, Birgisch und Mund, an den Schuldirektor Summermatter Kilian und an den Gemeinderevisor Jordan Iwan. Entschuldigt haben sich der ehemalige Gemeindepräsident Holzer Manfred, der ehemalige Gemeindepräsident von Birgisch, Schwestermann Lothar, Nationalrat Bregy Philipp Matthias, Grossrat Frabetti Bernhard sowie die Revisoren Pfaffen Erich und Imboden Mischa.

Die Urversammlung wurde form- und fristgerecht 20 Tage im Voraus einberufen. Alle Unterlagen zu den einzelnen Urversammlungs geschäften lagen während 20 Tagen vor der Versammlung in der Gemeindeverwaltung Naters öffentlich zur Einsicht auf.

### 2. Wahl Stimmzähler

Kastlan Salzmann René, 1954, Naters, und Vizerichterin Imhof-Imstef Nicole, 1973, Blatten b. Naters, werden als Stimmzähler vorgeschlagen. Die Anwesenden stimmen diesem Vorschlag ohne Gegenstimmen und ohne Enthaltungen zu.

### 3. Protokoll Urversammlung vom 21. August 2020

Das Protokoll der Urversammlung vom 21. August 2020 wurde im **INFO** der Gemeinde vom Dezember 2020, in welchem auch die übrigen Traktanden der Urversammlung aufgeführt waren, veröffentlicht. Aus diesem Grund wird auf das Verlesen des Protokolls verzichtet. Die Anwesenden genehmigen das Protokoll mit Handmehr ohne Gegenstimmen und ohne Enthaltungen. Gemeindepräsident Ruppen Franz dankt dem Gemeindeschreiber Escher Bruno für die korrekte Abfassung des Urversammlungsprotokolls.

### 4. Finanzplan 2021 – 2024

Der Finanzplan 2021 bis 2024 und der Voranschlag 2021 sind im Sinne der Richtlinien betreffend die Führung des Finanzhaushaltes der Gemeinden öffentlich publiziert worden. An sämtliche Haushaltungen wurde eine Kurzfassung des Voranschlags 2021 zugestellt. Bürgerinnen und Bürger, welche am detaillierten Budget interessiert sind, können den Voranschlag 2021 auf der Homepage der Gemeinde Naters herunterladen oder ein Exemplar bei der Verwaltung anfordern.

Gemeindepräsident Ruppen Franz verweist auf das Gemeindegesezt, welches verlangt, dass alle Gemeinden der Urversammlung jährlich eine Finanzplanung zur Kenntnis bringen müssen. Über den Finanzplan wird nur orientiert, jedoch nicht abgestimmt.

In den Jahren 2010 bis 2015 hat die Gemeinde Naters gegen 100 Millionen Franken investiert. Nach dieser intensiven Investitionsphase werden für die Planungsperiode 2021 bis 2024 grundsätzlich Finanzierungsüberschüsse prognostiziert. Es ist das erklärte Ziel des Gemeinderats, die Gemeindefinanzen zu konsolidieren, aber gleichzeitig die notwendigen und sinnvollen Investitionen in Berg und Tal zu tätigen. So sind beispielsweise für die Jahre 2020 und 2021 fast 22 Millionen Franken an Investitionen budgetiert. Gemeindepräsident Ruppen Franz weist darauf hin, dass für die Erstellung des Finanzplans davon ausgegangen werden kann, dass es ab dem Jahr 2021 zu keiner Anpassung der Wasserzinsen bis ins Jahr 2024 kommt. Auf nationaler Ebene waren zwar Änderungen geplant, was die Abgeltung über die Höhe der Wasserzinsen betrifft. Aufgrund eines geschickten Lobbyings und der guten Zusammenarbeit zwischen den Gebirgskantonen, dem Walliser Staatsrat und den Walliser Parlamentariern in Bern konnte eine Senkung der Wasserzinsen bis im Jahr 2024 vorerst abgewendet werden. Die Angelegenheit wird aber weiterhin aktuell bleiben, denn eine Anpassung der Wasserzinsen wird spätestens im Jahr 2024, also gegen Ende der Planungsperiode, wiederum thematisiert.

Im Weiteren weist der Gemeindepräsident auf die Tatsache hin, dass im Rechnungsjahr 2021 von den Steuereinnahmen, die in die Gemeindekasse fliessen, mehr als 12 Millionen Franken, also fast 50 Prozent, durch eigene Beiträge wiederum abfliessen. Eigene Beiträge sind zum Beispiel Zahlungen an den Kanton, auf welche die Gemeinde keinen Einfluss nehmen kann und

welche aufgrund gesetzlicher Bestimmungen bezahlt werden müssen. Dadurch wird der finanzielle Spielraum der Gemeinde ziemlich eingeschränkt. Im Weiteren werden in den nächsten Jahren noch Investitionen in Projekte zu tätigen sein, welche die Stimmbevölkerung von Naters genehmigt hat. Es sind dies beispielsweise die Projekte Zentrum «Rund ums Alter» oder der Neubau des Primarschulhauses Campus Bammatta. Damit wird auch der finanzielle Spielraum verkleinert. Aufgrund der angespannten finanziellen Situation der Gemeinde Naters will der Gemeinderat weiterhin an der konsequenten Schuldenkonsolidierung festhalten. Trotzdem sollen aber die notwendigen Investitionen in Berg und Grund getätigt werden.

In der Laufenden Rechnung wird sich der Ertrag in der Planungsperiode bei über 29 Millionen Franken einpendeln. Der Laufende Aufwand wird in der Planungsperiode bei über 22 Millionen Franken liegen. Es wird mit einem durchschnittlichen jährlichen Cashflow von über 8 Millionen Franken gerechnet. Dabei ist zu beachten, dass durch den einmaligen ausserordentlichen Ertrag in der Höhe von 5,6 Millionen Franken aus dem Verkauf des Anteils am Verein Zentrum Saltina der Cashflow im Jahr 2021 auf über 12 Millionen Franken steigen wird.

Die Bruttoinvestitionen der nächsten vier Jahre werden auf fast 25 Millionen Franken geschätzt. Dies ergibt eine jährliche Investitionsquote von über 6,2 Millionen Franken. Nach Abzug der Investitionskostenbeiträge (Subventionen) werden die Nettoinvestitionen in den kommenden vier Jahren auf den Betrag von zirka 20 Millionen Franken geschätzt. Die Budgetierung der Nettoinvestitionen ist jedoch schwierig, da die Rückzahlung der Subventionen durch den Kanton teilweise später als vorgesehen erfolgt. Sofern der Investitionsplan der nächsten Jahre eingehalten werden kann, werden die mittel- und langfristigen Schulden Ende der Planungsperiode zirka 38 Millionen Franken betragen. Die Pro-Kopf-Verschuldung wird sich im Jahr 2024 netto auf knapp über Fr. 3'000.– belaufen, was gemäss den kantonalen Kennzahlen als angemessene Verschuldung angesehen wird.

Nach den Ausführungen des Gemeindepräsidenten zum Finanzplan werden seitens der Urversammlung keine Fragen gestellt.

### 5. Steuergrundlagen

Unter Berücksichtigung der finanziellen Situation der Gemeinde Naters hat der Gemeinderat

für den Voranschlag 2021 die nachstehenden Steuergrundlagen festgelegt:

- Auf die in Artikel 178 und 179 des Steuergesetzes vorgesehenen Steueransätze ist unverändert der Koeffizient 1,1 anwendbar.
- Die Kopfsteuer wird auf Fr. 24.– festgelegt.
- Die Hundesteuer wird auf Fr. 125.– festgelegt
- Die Steuerindexierung beträgt weiterhin 170 Prozent (Maximum). Damit wird der Steuerpflichtige um die Teuerung der letzten Jahre entlastet.

## 6. Voranschlag 2021

Der Voranschlag oder das Budget ist die Feinplanung des Finanzhaushalts, auf die der Gemeinderat kurzfristig einen wesentlichen Einfluss nehmen kann. An zwei Lesungen hat sich der Rat eingehend und sehr intensiv mit den Finanzen beschäftigt und dabei nur solche Projekte und Investitionen genehmigt, die notwendig und sinnvoll sind. Auch in der Laufenden Rechnung hat der Gemeinderat Wichtiges und Notwendiges von Wünschenswertem getrennt. Die Haupteinnahmequelle der Gemeinde Naters macht mit 79 Prozent des Nettoertrags nach wie vor der Steuerbezug bei den natürlichen Personen aus. Die Steuererträge der juristischen Personen werden auf 8 Prozent des Nettoertrags geschätzt. Die Einnahmenanteile aus Wasserzinsen und Gratisenergie machen 12 Prozent des Nettoertrags aus. Auf der Aufwandseite bilden die Bereiche Unterrichtswesen, Bildung mit 29 Prozent des Nettoaufwands (6,666 Millionen Franken), die Soziale Wohlfahrt mit 17 Prozent (3,978 Millionen Franken), die Allgemeine Verwaltung mit 16 Prozent (3,695 Millionen Franken) und der Verkehr mit 14 Prozent (3,139 Millionen Franken) die Hauptaufwandposten. Anhand von einigen Tafeln erläutert der Präsident den Voranschlag 2021. Nach wie vor sind rund ein Drittel der gesamten Aufwendungen Transferausgaben, die zur Finanzierung fremder Haushalte (Kanton) dienen. Auf diese Aufwendungen hat der Gemeinderat keinen Einfluss, da sie von Gesetzes wegen bezahlt werden müssen.

Die Bruttoinvestitionen belaufen sich im Jahr 2021 auf 11,469 Millionen Franken. Die Investitionskostenbeiträge (Subventionen) werden auf 0,806 Millionen Franken geschätzt, so dass sich die Nettoinvestitionen auf 10,663 Millionen Franken belaufen. Der Präsident erläutert die vorgesehenen Investitionen, welche im Voranschlag 2021 budgetiert sind. Die Gesamtrechnung für das Jahr 2021 sieht einen Finanzierungsüberschuss von 1,586 Millionen Franken vor, welcher zum Abbau der langfristigen Schulden verwendet wird. Im Zusammenhang mit der Erarbeitung des Voranschlags 2021 weist

der Gemeindepräsident darauf hin, dass die Steuereinnahmen äusserst vorsichtig budgetiert wurden.

Die Laufende Rechnung sieht Einnahmen von 43,061 Millionen Franken und Ausgaben von 30,812 Millionen Franken vor. Dies ergibt einen Cashflow von 12,249 Millionen Franken. Der ausserordentliche Cashflow kommt zustande, weil die Stadtgemeinde Brig-Glis die Liegenschaften des Vereins Zentrum Saltina gekauft hat und der Verein Zentrum Saltina den Mitgliedsgemeinden ihren entsprechenden Anteil im Jahr 2021 auszahlen wird. Für die Gemeinde Naters macht das einen Betrag von 5,6 Millionen Franken aus. Dabei handelt es sich um einen einmaligen, ausserordentlichen Beitrag.

Die Investitionsrechnung sieht Einnahmen von 0,806 Millionen Franken und Ausgaben von 11,469 Millionen Franken vor. Dies ergibt einen Ausgabenüberschuss von 10,663 Millionen Franken.

In der Gesamtrechnung (Laufende Rechnung und Investitionsrechnung) werden die Einnahmen auf 43,867 Millionen Franken und die Ausgaben auf 42,281 Millionen Franken geschätzt. Der Finanzierungsüberschuss beläuft sich demnach auf 1,586 Millionen Franken.

Der Gemeindepräsident verweist auf zwei vom Kanton vorgegebene Kennzahlen bezüglich der Gemeinderechnungen. Im Voranschlag 2021 ist ein Selbstfinanzierungsgrad von 114,9 Prozent vorgesehen, was als sehr gut angesehen wird. Die Nettoschuld pro Kopf beträgt gemäss Voranschlag 2021 Fr. 4'426.–, was gemäss der kantonalen Einstufung einer angemessenen Verschuldung entspricht.

Der Gemeinderat hat den Voranschlag 2021, wie dargelegt, genehmigt. Da keine weiteren Fragen zu den Erläuterungen des Gemeindepräsidenten zum Voranschlag 2021 gestellt werden, beantragt er der Urversammlung, diesen zu genehmigen. Die Anwesenden stimmen dem Voranschlag mit Handmehr, ohne Gegenstimmen und ohne Enthaltungen einstimmig zu.

## 7. Reglement zum Schutz gegen Feuer und Naturelemente, Beratung und Genehmigung

Zur Beratung und Genehmigung des Reglements zum Schutz gegen Feuer und Naturelemente erteilt Gemeindepräsident Ruppen Franz das Wort an die zuständige Gemeinderätin und Ressortchefin des Ressorts Bevölkerungsschutz und Verkehr, Salzmann-Briand Charlotte. Diese erläutert das Reglement, welches neben der Ergänzung und Anpassung an das kantonale

Gesetz auch aufgrund der damaligen Fusion zwischen den Gemeinden Birgisch, Mund und Naters vereinheitlicht werden muss, anhand einiger Tafeln und Erklärungen zu den einzelnen Artikeln kapitelweise. Nachdem keine Fragen seitens der Versammlung zum neuen Reglement gestellt werden, weist Gemeindepräsident Ruppen Franz darauf hin, dass der Gemeinderat das Reglement an seiner Sitzung vom 1. September 2020 einstimmig genehmigt hat. Er beantragt der Urversammlung, dieses, wie dargelegt, anzunehmen. Die Urversammlung genehmigt das Reglement zum Schutz gegen Feuer und Naturelemente einstimmig mit einer Enthaltung.

## 8. Verschiedenes

Gemeindepräsident Ruppen Franz informiert die Anwesenden über die bereits erfolgte Ressortverteilung durch den neuen Gemeinderat an einer informellen Sitzung im November 2020. Die definitive Ressortverteilung erfolgt anlässlich der ersten Ratssitzung der neuen Legislaturperiode am 11. Januar 2021.

Unter dem Traktandum «Verschiedenes» sind folgende Wortmeldungen anzuführen:

- Hutter Romeo, 1973, Mund, wünscht nähere Informationen zu den Projekten Trinkwasserverbund Mund-Birgisch und Trinkwasserversorgung «Bergleitung». Es stellt sich auch die Frage, ob im Zusammenhang mit diesen Projekten Wasserbezugsrechte abgegeben werden und ob beispielsweise eine Turbinierung des Trinkwassers zur Stromgewinnung geprüft wurde.

Gemeindevicepräsident und Ressortchef Wellig Diego verweist einerseits auf das Projekt der Verbindungsleitung zwischen den Dorfschaften Mund und Birgisch, welche dazu dient, alte Trinkwasserleitungen zu ersetzen und gleichzeitig das Überlaufwasser von Mund und Birgisch zu fassen, um dieses bei Bedarf und Wasserknappheit für beide Dorfschaften nutzen zu können und die Redundanz der beiden Dorfschaften sicherzustellen.

Mit dem Projekt der Bergleitung sollen einerseits ebenfalls alte Trinkwasserleitungen ersetzt und andererseits soll der Abschnitt «Mundchi – Baltschiederbrücke» realisiert werden in Zusammenarbeit mit den Gemeinden Brig-Glis, Lalden und Visp. Damit kann das Überschusswasser aus dem Gredetsch (Überläufe der Versorgungen Mund und Birgisch sowie das Wasser der bestehenden Quelfassungen) wie bisher in die Versorgungen Brigerbad und Lalden, welche ebenfalls Wasserrechte an der Rossweidquelle besitzen, abgegeben und der verbleibende Überschuss in den Raum Visp geleitet werden. Damit könnten zir-

ka 1 Million Kubikmeter Trinkwasser pro Jahr zur Versorgungssicherheit beitragen. Es ist so, dass auch die Lonza AG Interesse hat, Wasser für den Betrieb ihrer Anlagen zu beziehen. Die Lonza AG tritt als reine Wasserabnehmerin in Erscheinung und das Wasser wird an die Lonza AG verkauft. Es werden keine Wasserrechte abgegeben oder verkauft. Im Weiteren wird sich die Lonza AG auch mit einem einmaligen Investitionskostenbeitrag an der Realisierung der Leitungen beteiligen. Was die Turbinierung des Trinkwassers betrifft, wurde diese Möglichkeit mit der EnBAG AG geprüft. Gemäss der EnBAG AG rechnet sich jedoch die Realisierung der Turbinierung des Wassers zur Stromgewinnung aufgrund der gegenwärtigen Rahmenbedingungen von Bund und Kanton zum jetzigen Zeitpunkt nicht. Es sind aber in diesem Zusammenhang weitere Abklärungen im Gange. Damit eine spätere Turbinierung jedoch möglich wird, werden die Arbeiten so vorgesehen, dass eine spätere Nutzung für diesen Zweck technisch möglich ist.

- Zurwerra Ivan, 1974, Mund, Präsident der Stiftung Pro Safrandorf Mund, dankt dem Gemeinderat im Namen der Stiftung für die positive Vormeinung und unbürokratische Un-

terstützung im Zusammenhang mit der Realisierung der Sofortmassnahmen zur Sanierung und den Erhalt des «Steyspsychers» in Mund. Auch dankt er für die Erstellung der neuen öffentlichen Toilettenanlage auf dem Postkehrplatz in Mund.

- Wullschleger Catherine, 1956, Naters, verweist auf das Baugesuch für den Bau einer G5-Mobilfunkantenne auf dem Dach des Hotel Alex in Naters durch die Swisscom und sie möchte wissen, wie sich der Gemeinderat zu diesem Gesuch äussern wird. Ihrer Ansicht nach ist die Mobilfunkerschliessung im Wohngebiet von Naters ausreichend, was die Erfahrungen aufgrund des Corona-Lockdowns im Frühjahr gezeigt haben (Nutzung der Videotelefonie, Videokonferenzen, Homeoffice usw.). Gemeindepräsident Ruppen Franz weist darauf hin, dass das Gesuch eingegangen ist und dass auch Einsprachen dagegen eingereicht wurden. Es handelt sich aber um ein laufendes Verfahren, welches dem Gemeinderat durch die Baukommission noch nicht zur Beurteilung unterbreitet wurde. Aus diesem Grund kann er sich an der Urversammlung nicht zum Standpunkt des Gesamtgemeinderats zu diesem Baugesuch äussern.

Nachdem keine weiteren Wortmeldungen unter dem Traktandum «Verschiedenes» erfolgen, dankt der Gemeindepräsident seinen Ratskollegen für die gute und kollegiale Zusammenarbeit, dem Gemeindeschreiber, dem Finanzverwalter und allen Mitarbeiterinnen und Mitarbeitern der Gemeinde für ihre engagierte und kompetente Arbeit im Dienst der Öffentlichkeit. Ein Dank geht auch an alle Mitbürgerinnen und Mitbürger, die in einer Kommission oder Arbeitsgruppe zum Wohle der Allgemeinheit mitarbeiten oder sich anderweitig um die Gemeinde verdient machen. Dem Burgerrat mit dem Bürgerpräsidenten Ruppen Michael an der Spitze, den Belalp Bahnen mit Verwaltungsratspräsident Berchtold Michel und Direktor Zenhäusern Urs sowie dem Seniorenzentrum Naters mit Präsident Bass Albert und Direktor Venetz Reinhard dankt er für die kollegiale Zusammenarbeit. Schlussendlich dankt er allen Anwesenden für die Teilnahme an der heutigen Urversammlung und für das Interesse. Aufgrund von COVID-19 wird im Anschluss an die Urversammlung kein Apéro mit Imbiss serviert.

Schluss der Sitzung 19.40 Uhr.

## Er hat es geschafft – Gemeindepräsident Franz Ruppen wird Staatsrat

Anlässlich der Staatsratswahlen vom 7. März 2021 (erster Wahlgang) und 28. März 2021 (zweiter Wahlgang) wurde Gemeindepräsident Franz Ruppen mit einem Stimmenanteil von 50'982 Stimmen und dem zweitbesten Resultat der Kandidierenden in den Walliser Staatsrat gewählt.



Franz Ruppen

Nachdem im ersten Wahlgang keiner der Kandidierenden das absolute Mehr erreichten, mussten die Kandidaten am 28. März 2021 den zweiten Wahlgang bestreiten. Nach Richard Gertschen sel. (Staatsrat von 1985 bis 1997) ist Franz Ruppen erst die zweite Persönlichkeit in der langen Geschichte von Naters, die das Amt eines Staatsrats des Kantons Wallis bekleiden darf. Im Namen des Gemeinderats und der Bevölkerung von Naters gratulieren wir dem neu gewählten Staatsrat Franz Ruppen zu seiner ehrenvollen Wahl in die Walliser Kantonsregierung. Der Gemeinderat und die Bevölkerung sind stolz und erfreut, wenn Mitbürgerinnen und Mitbürger aus Naters durch Einsatz und Leistungswillen bemerkenswerte Leistungen erbringen und wünschen ihm viel Erfolg und Zufriedenheit bei seiner neuen Aufgabe und bei seiner Arbeit zu Gunsten unseres Kantons.

Leider ist es gegenwärtig aufgrund der Corona-Pandemie nicht möglich, Franz Ruppen einen angemessenen und herzlichen Staatsratsempfang in Naters zu bereiten. Dies wird jedoch nachgeholt, sobald es die pandemische Lage aufgrund von Corona erlaubt. Auf das politische Wirken des neu gewählten Staatsrats in seinen kommunalen, kantonalen und nationalen Ämtern werden wir zu einem späteren Zeitpunkt im **INFO** der Gemeinde zurückkommen.

# Verwaltungsrechnung 2020

## Traktandum 4, Urversammlung

### JAHRESRECHNUNG

Die Jahresrechnung (Laufende Rechnung und Investitionsrechnung) zeigt folgendes Bild:

Laufende Rechnung	Aufwand	Ertrag
Total Aufwand (inkl. Abschreibungen)	38'844'785.47	
Total Ertrag		38'853'751.62
<b>Ertragsüberschuss</b>	<b>8'966.15</b>	
<b>Total</b>	<b>38'853'751.62</b>	<b>38'853'751.62</b>

Investitionsrechnung	Ausgaben	Einnahmen
Total Ausgaben	10'246'651.66	
Total Einnahmen		1'049'432.50
<b>Nettoinvestitionen</b>		<b>9'197'219.16</b>
<b>Total</b>	<b>10'246'651.66</b>	<b>10'246'651.66</b>

Finanzierung	Ausgaben	Einnahmen
Übertrag Nettoinvestitionen	9'197'219.16	
Ordentliche Abschreibungen Verwaltungsvermögen		8'504'219.16
Ertragsüberschuss Laufende Rechnung		8'966.15
<b>Finanzierungsfehlbetrag</b>	<b>684'033.85</b>	
<b>Total</b>	<b>9'197'219.16</b>	<b>9'197'219.16</b>

Kapitalveränderung	Ausgaben	Einnahmen
Übertrag Finanzierungsfehlbetrags	684'033.85	
Übertrag Investitionsausgaben		10'246'651.66
Übertrag Investitionseinnahmen	1'049'432.50	
Übertrag Abschreibungen Verwaltungsvermögen	8'504'219.16	
<b>Zunahme Nettovermögen</b>	<b>8'966.15</b>	
<b>Total</b>	<b>10'246'651.66</b>	<b>10'246'651.66</b>

Die Laufende Rechnung weist einen **Ertragsüberschuss** von Fr. 8'966,15 aus, dies nach Abschreibungen von über 10% auf den Restbuchwert. Das Eigenkapital erhöht sich demnach um den Ertragsüberschuss und beträgt neu Fr. 4'317'631.01.

Aus dem Finanzierungsnachweis ist ersichtlich, dass die Investitionen zu 93% aus eigenen Mitteln bezahlt werden konnten. Der **Finanzierungsfehlbetrag** betrug somit Fr. 684'033.85.

### BILANZ UND FINANZIERUNG

Die Bestandesrechnung setzt sich per 31. Dezember 2020 wie folgt zusammen:

Aktiven	Stand 31.12.20	Stand 31.12.19
<b>Finanzvermögen</b>	<b>15'381'149.05</b>	<b>14'048'527.05</b>
Flüssige Mittel	914'145.35	752'505.78
Guthaben	8'644'015.35	5'871'653.56
Anlagen	2'425'930.00	2'425'930.00
Transitorische Aktiven	3'397'058.35	4'998'437.71
<b>Verwaltungsvermögen</b>	<b>50'923'745.00</b>	<b>50'230'745.00</b>
Sachgüter	32'100'000.00	30'220'000.00
Darlehen und dauernde Beteiligungen	18'823'745.00	20'010'745.00
<b>Total</b>	<b>66'304'894.05</b>	<b>64'279'272.05</b>

Passiven	Stand 31.12.20	Stand 31.12.19
<b>Verpflichtungen</b>	<b>59'527'457.54</b>	<b>57'565'301.69</b>
Laufende Verpflichtungen	5'269'608.52	5'719'670.75
Kurzfristige Schulden	9'000'000.00	5'643'286.65
Mittel- und langfristige Schulden	45'244'500.00	46'182'400.00
Verpflichtungen für Sonderrechnungen	13'349.02	19'944.29
<b>Spezialfinanzierungen</b>	<b>2'459'805.50</b>	<b>2'405'305.50</b>
Verpflichtungen für Spezialfinanzierungen	2'459'805.50	2'405'305.50
<b>Vermögen</b>	<b>4'317'631.01</b>	<b>4'308'664.86</b>
Eigenkapital	4'317'631.01	4'308'664.86
<b>Total</b>	<b>66'304'894.05</b>	<b>64'279'272.05</b>

Der Vermögensaufbau setzt sich aus 23% Finanz- (Vorjahr 22%) und 77% Verwaltungsvermögen (78%) zusammen. Beim Kapitalaufbau macht das Fremdkapital 90% (90%), die Sonderrechnungen 0,1%, die Spezialfinanzierungen 3% (3%) und das Eigenkapital 7% (7%) aus.

### GENEHMIGUNG

Die Verwaltungsrechnung 2020 wurde vom Gemeinderat an der Sitzung vom 29. März 2021 genehmigt, als richtig bestätigt und wird der Urversammlung vom 26. Mai 2021 zur Genehmigung unterbreitet.

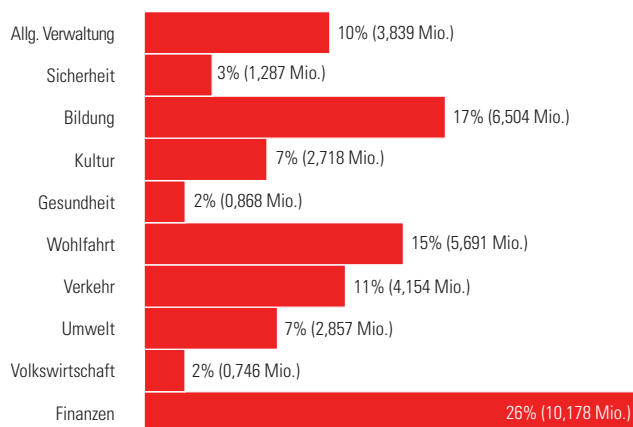
# Laufende Rechnung

## LAUFENDE RECHNUNG NACH FUNKTIONEN GEGLIEDERT

	Rechnung 2020		Budget 2020		Rechnung 2019	
	Aufwand	Ertrag	Aufwand	Ertrag	Aufwand	Ertrag
Allgemeine Verwaltung	3'838'886.79	518'436.35	4'110'000.00	545'000.00	3'914'534.29	577'254.47
Öffentliche Sicherheit	1'287'456.25	548'714.22	1'384'000.00	447'000.00	1'384'257.71	520'373.94
Bildung	6'504'416.59	406'825.45	6'388'000.00	325'000.00	6'247'380.52	351'361.05
Kultur, Freizeit, Kultus	2'718'032.76	431'224.61	2'701'000.00	396'000.00	2'606'120.56	476'324.50
Gesundheit	867'937.37		847'000.00		847'395.05	
Soziale Wohlfahrt	5'691'834.75	1'833'088.85	5'588'000.00	1'423'000.00	5'471'710.85	1'664'456.50
Verkehr	4'154'471.16	1'189'584.54	4'105'000.00	1'102'000.00	4'238'512.28	1'171'295.82
Umwelt, Raumordnung	2'857'419.85	2'251'824.53	2'728'000.00	2'088'000.00	2'614'948.13	2'150'022.77
Volkswirtschaft	745'887.65	77'740.25	715'000.00	21'000.00	812'039.95	53'759.30
Finanzen, Steuern	10'178'442.30	31'596'312.82	7'205'000.00	29'541'000.00	11'384'810.35	32'564'714.75
<b>Total Aufwand und Ertrag</b>	<b>38'844'785.47</b>	<b>38'853'751.62</b>	<b>35'771'000.00</b>	<b>35'888'000.00</b>	<b>39'521'709.69</b>	<b>39'529'563.10</b>
<b>Ertragsüberschuss</b>	<b>8'966.15</b>		<b>117'000.00</b>		<b>7'853.41</b>	

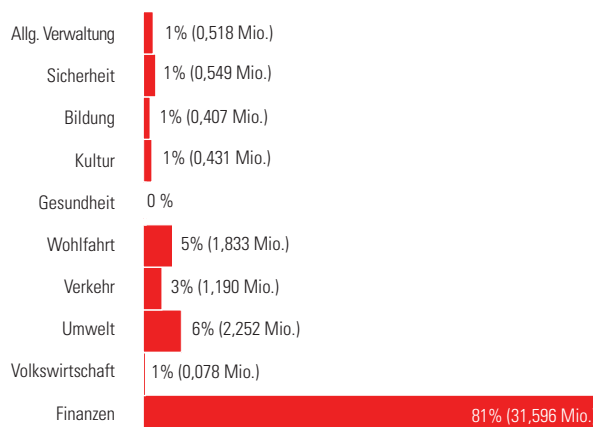
In der Laufenden Rechnung ist der Konsum einer Gemeinde verbucht, d. h. alle wiederkehrenden Aufwände und Erträge sind hier verbucht. Im Vergleich zur Rechnung 2019 sind sowohl Aufwand als auch Ertrag leicht gesunken.

### AUFWAND 2020 NACH FUNKTIONEN



Hauptaufwandsposten bilden die Finanzen (Schuldzinsen, Steuern/Abgaben, Abschreibungen) mit 26%, mit 17% die Bildung und mit 15% die Soziale Wohlfahrt. Insgesamt wird ein Aufwand von Fr. 38,844 Mio. ausgewiesen.

### ERTRAG 2020 NACH FUNKTIONEN



Haupteinnahmequelle der Gemeinde Naters sind nach wie vor die Steuern (natürliche und juristische Personen).

### Impressum

**INFO** erscheint  
6 bis 8 Mal pro Jahr  
45. Jahrgang, Mai 21  
Auflage 4'800 Exemplare  
**INFO** geht gratis an  
alle Haushalte von Naters

**Herausgeberin**  
Gemeinde Naters  
Junkerhof  
3904 Naters  
info@naters.ch  
www.naters.ch

**Redaktion**  
Bruno Escher  
Gemeindeschreiber  
und  
Damian Schmid  
Finanzverwalter

**Druck**  
Kuvertdruck Zurwerra AG  
www.kuvertdruckzurwerra.ch  
**Gestaltung**  
werbstatt Sara Meier  
www.werbstatt.net

**Energiestadt Naters**  
european energy award  
**Kontakt INFO**  
Gemeinde Naters, Kirchstrasse 3, 3904 Naters  
Tel. 027 922 75 75, Fax 027 922 75 65

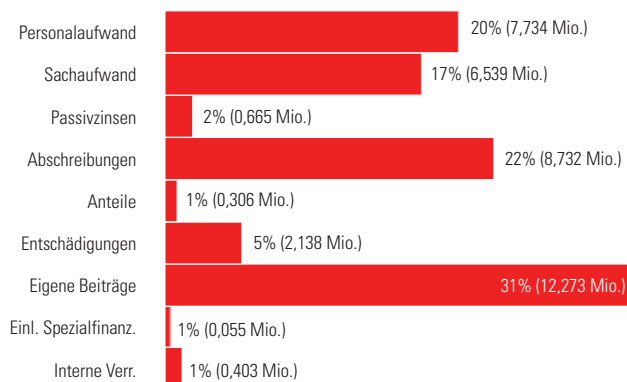


## LAUFENDE RECHNUNG NACH ARTEN GEGLIEDERT

	Rechnung 2020		Budget 2020		Rechnung 2019	
	Aufwand	Ertrag	Aufwand	Ertrag	Aufwand	Ertrag
Personalaufwand	7'734'452.59		7'902'000.00		7'678'339.00	
Sachaufwand	6'539'114.36		6'384'000.00		6'422'352.63	
Passivzinsen	665'477.40		810'000.00		688'810.14	
Abschreibungen	8'732'124.25		5'933'000.00		9'979'007.74	
Anteile/Beiträge ohne Zweckbindung	306'088.00		240'000.00		270'067.75	
Entschädigungen an Gemeinwesen	2'137'516.65		2'050'000.00		1'978'816.18	
Eigene Beiträge	12'272'512.22		12'049'000.00		12'101'316.25	
Einlagen in Spezialfinanzierungen					54'500.00	
Interne Verrechnungen	403'000.00		403'000.00		403'000.00	
Steuern		26'444'267.24		23'765'000.00		26'296'052.70
Regalien und Konzessionen		3'085'370.67		3'875'000.00		3'179'497.03
Vermögenserträge		1'243'467.86		1'084'000.00		1'529'406.72
Entgelte		4'633'312.95		4'321'000.00		5'489'546.30
Anteile/Beiträge ohne Zweckbindung		572'104.00		558'000.00		514'258.00
Rückerstattungen von Gemeinwesen		60'943.40		51'000.00		82'191.95
Beiträge für eigene Rechnung		2'411'285.50		1'831'000.00		2'035'610.40
Ent. aus Spezialfinanzierungen						
Interne Verrechnungen		403'000.00		403'000.00		403'000.00
<b>Total Aufwand und Ertrag</b>	<b>38'844'785.47</b>	<b>38'853'751.62</b>	<b>35'771'000.00</b>	<b>35'888'000.00</b>	<b>39'521'709.69</b>	<b>29'529'563.10</b>
<b>Ertragsüberschuss</b>		<b>8'966.15</b>		<b>117'000.00</b>		<b>7'853.41</b>

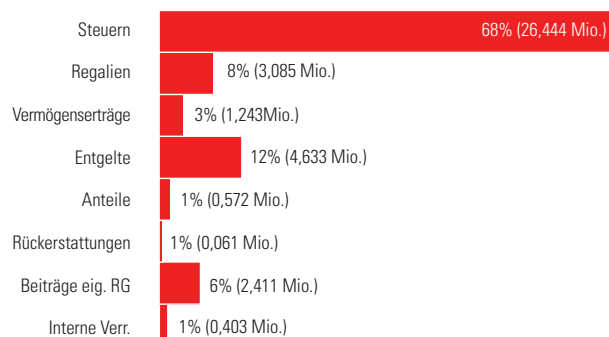
In der Laufenden Rechnung wurde ein Cashflow von Fr. 8,513 Mio. erzielt. Vor allem Beträge im Steuersektor, bei den Gemeindeanteilen an Regalien und Patenten sowie beim Kapitaldienst sind die Unterschiede zum budgetierten Cashflow ersichtlich.

### AUFWAND 2020 NACH ARTEN



Nach der Artengliederung beanspruchen die eigenen Beiträge 31% und der Personalaufwand 20% des Gesamtaufwandes der Laufenden Rechnung. Die Abschreibungen machen 22% und der Sachaufwand 17% des Gesamtaufwandes aus. Die übrigen Aufwandbereiche liegen unter der 10-Prozent-Marke.

### ERTRAG 2020 NACH ARTEN



Steuern sind mit 68% des Gesamtertrages veranlagt und führen der Gemeindekasse Fr. 26,444 Mio. zu. Die Entgelte 12%, die Regalien und Konzessionen (Wasserzinsen) 8% und die Beiträge für eigene Rechnung machen 6% des Gesamtertrages aus.

# Investitionsrechnung

## INVESTITIONSRECHNUNG NACH FUNKTIONEN GEGLIEDERT

	Rechnung 2020		Budget 2020		Rechnung 2019	
	Ausgaben	Einnahmen	Ausgaben	Einnahmen	Ausgaben	Einnahmen
Allgemeine Verwaltung	690'127.35	51'000.00	387'000.00		805'665.90	144'456.85
Öffentliche Sicherheit	233'779.81	69'087.15	317'000.00	30'000.00	210'555.50	57'159.95
Bildung	2'698'060.65	93'670.00	2'954'000.00	15'000.00	413'250.90	24'420.00
Kultur, Freizeit, Kultus	1'876'231.30	86'000.00	1'984'000.00		1'392'051.65	38'176.00
Gesundheit	8'334.05		20'000.00		8'299.30	
Soziale Wohlfahrt	798'106.80		396'000.00		783'615.35	
Verkehr	1'939'436.15	104'388.60	2'733'000.00		874'347.45	152'913.85
Umwelt, Raumordnung	1'683'842.45	397'120.95	1'071'000.00	105'000.00	1'100'265.35	434'595.65
Volkswirtschaft	318'733.10	248'165.80	305'000.00	425'000.00	1'248'373.95	492'422.65
<b>Total Ausgaben und Einnahmen</b>	<b>10'246'651.66</b>	<b>1'049'432.50</b>	<b>10'167'000.00</b>	<b>575'000.00</b>	<b>6'836'425.35</b>	<b>1'344'144.95</b>
<b>Ausgabenüberschuss</b>		<b>9'197'219.16</b>		<b>9'592'000.00</b>		<b>5'492'280.40</b>

In der Investitionsrechnung wurden im Bereich Unterrichtswesen und Bildung (Schulhausneubau 3H–8H Froschkönig und Gestaltung Aussenplätze Tartanplatz Campus) mit Fr. 2,698 Mio., im Verkehr (Sanierung Belalpstrasse und weitere Strassenzüge) mit Fr. 1,939 Mio., im Bereich Kultur, Freizeit, Kultus (letzte Etappe Glasfasernetz, Wanderwege und Sportanlagen) mit Fr. 1,876 Mio. und im Bereich Umwelt und Raumordnung (Trinkwasser, Abwasser und Felssanierungen) Ausgaben von Fr. 1,683 Mio. verbucht. Die Bruttoinvestitionen machen Fr. 10,246 Mio. aus. Die Einnahmen belaufen sich auf Fr. 1,049 Mio. und setzen sich aus Subventionen und Beiträgen zusammen (Anschlussbeiträge, Subventionen). Die Investitionsrechnung schliesst somit mit einem Ausgabenüberschuss von Fr. 9,197 Mio. ab.

## INVESTITIONSRECHNUNG NACH ARTEN GEGLIEDERT

	Rechnung 2020		Budget 2020		Rechnung 2019	
	Ausgaben	Einnahmen	Ausgaben	Einnahmen	Ausgaben	Einnahmen
Sachgüter	8'043'223.16		7'570'000.00		3'945'936.95	
Darlehen und Beteiligungen					840'000.00	
Eigene Beiträge	2'203'428.50		2'597'000.00		2'050'488.40	
Abgang von Sachgütern		23'180.00				58'520.00
Nutzungsabgaben, Vorteilsentgelte		140'535.05		100'000.00		110'353.15
Rückzahlung Darlehen, Beteiligungen		187'000.00		400'000.00		375'000.00
Fakturierung an Dritte		51'000.00				100'936.85
Beiträge eigene Rechnung		647'717.45		75'000.00		699'334.95
<b>Total Ausgaben und Einnahmen</b>	<b>10'246'651.66</b>	<b>1'049'432.50</b>	<b>10'167'000.00</b>	<b>575'000.00</b>	<b>6'836'425.35</b>	<b>1'344'144.95</b>
<b>Ausgabenüberschuss</b>		<b>9'197'219.16</b>		<b>9'592'000.00</b>		<b>5'492'280.40</b>

Der Hauptinvestitionsbereich lag mit Fr. 8,043 Mio. bei den Sachgütern (Grundstücke, Tiefbauten, Hochbauten, Waldungen und Mobilien, Maschinen und Fahrzeugen). Eigene Beiträge bzw. Investitionsbeiträge (Glasfasernetz, Zentrum Rund ums Alter) sind mit Fr. 2,203 Mio. aufgeführt.

## Langfristige Schulden

	Kredit	Stand 01.01.20	Zuwachs	Tilgung	Stand 31.12.20	Zinssatz
Raiffeisenbank	2'000'000.00	2'000'000.00			2'000'000.00	0,56%
Raiffeisenbank	1'200'000.00	975'000.00		100'000.00	875'000.00	0,70%
Raiffeisenbank	2'000'000.00	1'900'000.00		100'000.00	1'800'000.00	0,79%
Raiffeisenbank	2'000'000.00	2'000'000.00			2'000'000.00	0,74%
Raiffeisenbank	2'000'000.00	2'000'000.00			2'000'000.00	0,70%
Raiffeisenbank	2'000'000.00	2'000'000.00			2'000'000.00	2,50%
Raiffeisenbank	2'000'000.00	2'000'000.00			2'000'000.00	0,74%
Raiffeisenbank, Mund	1'175'000.00	950'000.00		100'000.00	850'000.00	0,55%
Walliser Kantonalbank	3'000'000.00	3'000'000.00		50'000.00	2'950'000.00	1,30%
Walliser Kantonalbank	2'000'000.00	2'000'000.00			2'000'000.00	0,86%
Walliser Kantonalbank	2'000'000.00	2'000'000.00			2'000'000.00	0,69%
Walliser Kantonalbank	2'000'000.00	2'000'000.00			2'000'000.00	0,51%
	2'000'000.00	2'000'000.00			2'000'000.00	0,50%
Walliser Kantonalbank, Mund	1'480'000.00	1'060'000.00		60'000.00	1'000'000.00	1,85%
Walliser Kantonalbank	4'000'000.00	3'850'000.00		150'000.00	3'700'000.00	0,76%
UBS AG	1'050'000.00	500'000.00		100'000.00	400'000.00	1,20%
UBS AG	1'500'000.00	900'000.00		200'000.00	700'000.00	1,05%
UBS AG	2'000'000.00	2'000'000.00		50'000.00	1'950'000.00	0,53%
SUVA	2'000'000.00	2'000'000.00			2'000'000.00	1,47%
SUVA	2'000'000.00	2'000'000.00			2'000'000.00	1,40%
SUVA	2'000'000.00	2'000'000.00			2'000'000.00	1,54%
SUVA	2'000'000.00	2'000'000.00			2'000'000.00	1,63%
PostFinance	2'000'000.00	2'000'000.00			2'000'000.00	1,29%
PostFinance	3'000'000.00	3'000'000.00			3'000'000.00	1,53%
IH-Darlehen Kanton (Werkhof Birgisch)	68'000.00	4'300.00		4'300.00	0.00	0%
IH-Darlehen Bd/Kt (Bärgrüss Mund)	65'000.00	8'900.00		3'400.00	5'500.00	0%
IH-Darlehen Kanton (Hofacher Mund)	205'000.00	8'200.00		8'200.00	0.00	0%
IH-Darlehen Bd/Kt (Grächibodu Mund)	170'000.00	26'000.00		12'000.00	14'000.00	0%
<b>Total</b>		<b>46'182'400.00</b>	<b>0.00</b>	<b>937'900.00</b>	<b>45'244'500.00</b>	

## Eventualverpflichtungen und Rangrücktritte

Per 31. Dezember 2020 bestanden keine Eventualverpflichtungen der Gemeinde Naters in Form von Bürgschaften zugunsten von Nutzniessern.

Die vom Gemeinderat genehmigten Rangrücktritte sollen nach wie vor den betreffenden Institutionen und Betrieben nach erfolgter finanzieller Beteiligung seitens der Öffentlichkeit eine zusätzliche finanzielle Hilfe für die Rückzahlung der gewährten Beträge ermöglichen. Im Berichtsjahr sind für die Belalp Bahnen AG und die Feriendorf Blatten-Belalp AG Rangrücktritte im Umfang von Fr. 6'563'000.00 aktiv.

Rangrücktritte, Darlehen an Dritte	Vertragsdatum	Rückzahlbar alt	Rückzahlbar neu	Betrag
CCF AG für Belalp Bahnen (p. a. Fr. 375'000.-) Ratsgeschäft 383/13.06.16	24.06.2016	28.02.2018	28.02.2020	5'063'000.00
Feriendorf Blatten-Belalp AG Ratsgeschäft 319 / 01.05.17 (Rangrücktritt)	30.09.2016			1'500'000.00
<b>Total</b>				<b>6'563'000.00</b>

# Finanzkennzahlen

## SELBSTFINANZIERUNGSGRAD

	2020	2019	Ø
Selbstfinanzierungsgrad in % der Nettoinvestitionen	92,6%	177,9%	124,5%
Bewertung*	gut	sehr gut	sehr gut

\*Bewertung: mehr als 100% = sehr gut; 80 bis 100% = gut; 60 bis 80% = genügend; 0 bis 60% = ungenügend

## SELBSTFINANZIERUNGSKAPAZITÄT

	2020	2019	Ø
Selbstfinanzierung in % des Finanzertrages	22,1%	25,0%	23,6%
Bewertung*	sehr gut	sehr gut	sehr gut

\*Bewertung: mehr als 20% = sehr gut; 15 bis 20% = gut; 8 bis 15% = genügend; 0 bis 8% = ungenügend

## ABSCHREIBUNGSSATZ

	2020	2019	Ø
Ordentliche Abschreibung in % des abzuschreibenden VV	18,9%	20,3%	19,6%
Gesamte Abschreibung: Abschr. + Saldo LR in % des abzuschreibenden VV + Fehlbetrag	19,0%	20,3%	19,6%
Bewertung*	genügend	genügend	genügend

\*Bewertung: 10% und mehr = genügend; 8 bis 10% = mittelmässig; 5 bis 8% = schwach; 2 bis 5% = ungenügend

## NETTOSCHULD PRO KOPF

	2020	2019	Ø
Bruttoschuld abzüglich realisiertes FV pro Einwohner (Bevölkerungszahl gemäss STATPOP)	4'339	4'319	4'329
Bewertung*	angem.	angem.	angem.

\*Bewertung: weniger als 3'000 = klein; 3'000 bis 5'000 = angemessen; 5'000 bis 7'000 = gross; 7'000 bis 9'000 = sehr gross

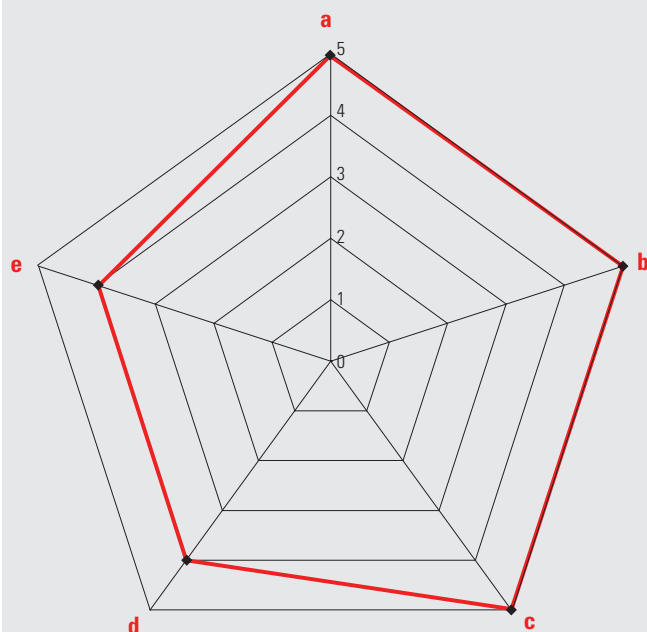
## BRUTTOSCHULDENVOLUMENQUOTE

	2020	2019	Ø
Bruttoschuld in % des Ertrags der Laufenden Rechnung	154,8%	147,1%	150,9%
Bewertung*	gut	sehr gut	gut

\*Bewertung: weniger als 150% = sehr gut; 150 bis 200% = gut; 200 bis 250% = genügend; 250 bis 300% = ungenügend

## GRAFIK ZU DEN KENNZAHLEN

Durchschnittswerte der Jahre 2019 und 2020



- a) Selbstfinanzierungsgrad
- b) Selbstfinanzierungskapazität
- c) Ordentlicher Abschreibungssatz
- d) Nettoschuld pro Kopf
- e) Bruttoschuldenvolumenquote

## VERSCHULDUNGSFAKTOR

in Mio.	2020	2019	Ø
Fremdkapital	59,527	57,563	58,545
Finanzvermögen	15,381	14,048	14,715
Nettoverschuldung	44,146	43,515	43,831
Cashflow	8,513	9,769	9,141
Verschuldungsfaktor	5,2	4,5	4,8

Der Verschuldungsfaktor gibt an, wie viele Male der letzte Cashflow erarbeitet werden müsste, bis die Effektivverschuldung abbezahlt wäre. Obwohl diese Annahme theoretisch ist, zeigt dieser Faktor die Selbstfinanzierungskraft der Gemeinde sehr gut auf. Je tiefer der Verschuldungsfaktor ist, desto mehr Sicherheit besteht für die Gläubiger. Mit einem Wert von 5,2 besteht für das Berichtsjahr ein kleines Risiko. Diesen Wert gilt es konsequent zu verbessern.

## Abschreibungstabelle

	Stand 01.01.20	Zuwachs	Abgang	Stand vor Abschr.	Abschr.	Stand 31.12.20	%
FV Anlagen	2'425'930.00			2'425'930.00		2'425'930.00	0.00
VV Grundstücke	650'000		51'000.00	599'000.00	179'000.00	420'000.00	29.88
VV Tiefbauten	14'930'000.00	5'158'092.00	391'637.35	19'696'454.65	3'606'454.65	16'090'000.00	18.31
VV Hochbauten	13'260'000.00	4'524'869.10	282'362.20	17'502'506.91	3'142'506.90	14'360'000.00	17.95
VV Waldungen	200'000.00	238'974.90	61'165.80	377'809.10	277'809.10	100'000.00	73.53
VV Mob., Maschinen, Fahrzeuge	1'180'000.00	324'715.66	76'267.15	1'428'448.51	298'448.51	1'130'000.00	20.89
VV Darlehen/Beteiligungen	20'010'745.00		187'000.00	19'823'745.00	1'000'000.00	18'823'745.00	5.04
<b>Gesamttotal</b>	<b>52'656'675.00</b>	<b>10'246'651.66</b>	<b>1'049'432.50</b>	<b>61'853'894.16</b>	<b>8'504'219.16</b>	<b>53'349'675.00</b>	<b>13.75</b>
Nettoveränderung Investitionsrechnung			9'197'219.16				
Selbstfinanzierungsmarge					8'513'185.31		
Zunahme Eigenkapital					8'966.15		

FV = Finanzvermögen, VV = Verwaltungsvermögen, Abschr. = Abschreibungen

## Zusatz- und Nachtragskredite

Gemäss der Verordnung betreffend die Führung des Finanzhaushaltes der Gemeinden (VFFG) sind Zusatzkredite zu Verpflichtungskrediten (Investitionsrechnung) und Nachtragskredite zu Budgetkrediten (Laufende Rechnung), welche vom Gemeinderat beschlossen und den Betrag von Fr. 50'000 übersteigen, der Urversammlung zur Kenntnis zu bringen (vgl. Art. 69ter2 und 69quinqies2 VFFG). Nachfolgend die entsprechenden Tabellen für das Verwaltungsjahr 2020.

### BUDGET- UND NACHTRAGSKREDITE (VFFG ART. 69)

Konto	Buchungstext, Objekt	Budget	Rechnung	Abweichung	Urversammlung
<b>Laufende Rechnung</b>					
270.361.01	Beteiligung an FernUni	0.00	108'509.00	108'509.00	26.05.2021
330.314.03	Unterhalt Wanderwege	215'000.00	396'228.45	181'228.45	26.05.2021
622.315	Unterhalt Fahrzeuge, Maschinen	100'000.00	175'612.80	75'612.80	26.05.2021
710.314.01	Unterhalt Kanalisationsnetz	50'000.00	129'473.30	79'473.30	26.05.2021
710.352.01	Betriebskosten ARA-Briglina	470'000.00	523'977.75	53'977.75	26.05.2021
932.318.01	Kosten Vorzugsenergie	0.00	76'047.25	76'047.25	26.05.2021
<b>Investitionsrechnung</b>					
090.503.02	Erweiterung Bauverwaltung	0.00	51'406.55	51'406.55	26.05.2021
090.503.04	Waldenhaus	0.00	256'120.70	256'120.70	26.05.2021
090.503.30	La Caverna (Festung)	90'000.00	223'246.05	133'246.05	26.05.2021
113.506.01	Dienstfahrzeug	0.00	76'857.55	76'857.55	26.05.2021
140.506.02	Fahrzeuge Feuerwehr	0.00	102'352.41	102'352.41	26.05.2021
211.503.01	Sanierung Schulhaus Bammatta	0.00	140'789.20	140'789.20	26.05.2021
570.565.04	Regionales Zentrum «Rund ums Alter»	350'000.00	750'000.00	400'000.00	26.05.2021
620.501.02	Belalpstrasse-Blattenstrasse	450'000.00	1'033'900.70	583'900.70	26.05.2021
620.501.13	Furkastrasse Sanierung	0.00	101'063.90	101'063.90	26.05.2021
620.501.45	Hegdornweg	0.00	73'661.00	73'661.00	26.05.2021
700.501.60	Trinkwassersanierungen Birgisch	0.00	236'052.00	236'052.00	26.05.2021
700.501.75	Trinkwasserverbund Mund-Birgisch	0.00	549'337.65	549'337.65	26.05.2021
720.503.03	Kehrichtsammelstelle Stapfen	0.00	122'498.05	122'498.05	26.05.2021
760.501.52	Felssanierung Baaji Blattenstrasse	25'000.00	189'428.60	164'428.60	26.05.2021
800.505.03	Kultur-, Naturlandschafterhaltung (Alte Strasse)	100'000.00	161'526.90	61'526.90	26.05.2021

Budgetüberschreitungen unter Fr. 50'000 sowie von gebundenen Ausgaben sind in dieser Tabelle nicht aufgeführt.

### SYNOPTISCHE TABELLE BEANSPRUCHTER, VERFÜGBARER VERPFLICHTUNGS- UND ZUSATZKREDITE (VFFG ART. 30)

Konto	Buchungstext, Objekt	Initialkredit		Zusatzkredit		Beansprucht / noch verfügbar			
		Betrag	Zuständiges Organ / Beschluss	Betrag	Zust. Organ	Gesamtkredit	beansprucht	verfügbar	verfällt am
570.565.04	Zentrum «Rund ums Alter»	6'000'000	Urversammlung 15.05.11			6'000'000	3'964'138	2'035'862	13.05.19
321.524.01	DANET Oberwallis AG	3'360'000	Urversammlung 17.06.12			3'360'000	407'900		
321.562.01	DANET Oberwallis AG						3'457'281	-505'181	15.06.20

# Bericht der Revisionsstelle

Als Revisionsstelle gemäss Art. 83 bis 86 des Gemeindegesetzes des Kantons Wallis vom 5. Februar 2004 (nachfolgend GemG) und gemäss Art. 72 bis 75 der Verordnung betreffend die Führung des Finanzhaushaltes der Gemeinden vom 16. Juni 2004 (nachfolgend VFFG) haben wir auftragsgemäss die beiliegende Jahresrechnung der Munizipalgemeinde Naters, bestehend aus der Bilanz, der Verwaltungsrechnung (Laufende Rechnung und Investitionsrechnung) und dem Anhang für das am 31. Dezember 2020 abgeschlossene Rechnungsjahr geprüft.

## Verantwortung des Gemeinderates

Der Gemeinderat ist für die Aufstellung der Jahresrechnung in Übereinstimmung mit Art. 74 ff. GemG sowie den Bestimmungen der VFFG verantwortlich. Diese Verantwortung beinhaltet die Ausgestaltung, Implementierung und Aufrechterhaltung eines internen Kontrollsystems mit Bezug auf die Aufstellung der Jahresrechnung, die frei von wesentlichen falschen Angaben als Folge von Verstössen oder Irrtümern ist. Darüber hinaus ist der Gemeinderat für die Anwendung sachgemässer Rechnungslegungsmethoden sowie für die Vornahme angemessener Schätzungen verantwortlich.

## Verantwortung der Revisionsstelle

Unsere Verantwortung ist es, aufgrund unserer Prüfung ein Prüfungsurteil über die Jahresrechnung abzugeben. Wir haben unsere Prüfung in Übereinstimmung mit den Bestimmungen des GemG und der VFFG und dem Schweizer Prüfungshinweis 60 «Prüfung und Berichterstattung des Abschlussprüfers einer Gemeinderechnung» vorgenommen. Nach diesem Prüfungshinweis haben wir die beruflichen Verhaltensanforderungen einzuhalten und die Prüfung ist so zu planen und durchzuführen, dass wir hinreichende Sicherheit gewinnen, ob die Jahresrechnung frei von wesentlichen falschen Angaben ist.

Eine Prüfung beinhaltet die Durchführung von Prüfungshandlungen zur Erlangung von Prüfungsnachweisen für die in der Jahresrechnung enthaltenen Wertansätze und sonstigen Angaben. Die Auswahl der Prüfungshandlungen liegt im pflichtgemässen Ermessen des Prüfers. Dies schliesst eine Beurteilung der Risiken wesentlicher falscher Angaben in der Jahresrechnung als Folge von Verstössen oder Irrtümern ein. Bei der Beurteilung dieser Risiken berücksichtigt der Prüfer das interne Kontrollsystem, soweit es für die Aufstellung der Jahresrechnung von Bedeutung ist, um die den Umständen entsprechenden Prüfungshandlungen festzulegen, nicht aber um ein Prüfungsurteil über die Wirksamkeit des internen Kontrollsystems abzugeben. Die Prüfung umfasst zudem die Beurteilung der Angemessenheit der angewandten Rechnungslegungsmethoden, der Plausibilität der vorgenommenen Schätzungen sowie eine Würdigung der Gesamtdarstellung der Jahresrechnung. Wir sind der Auffassung, dass die von uns erlangten Prüfungsnachweise eine ausreichende und angemessene Grundlage für unser Prüfungsurteil bilden.

## Prüfungsurteil

Nach unserer Beurteilung entspricht die Jahresrechnung für das am Bilanzstichtag (31. Dezember 2020) abgeschlossene Rechnungsjahr den gesetzlichen Bestimmungen (GemG und VFFG) und entsprechenden Reglementen.

## Berichterstattung aufgrund weiterer gesetzlicher Vorschriften

Wir bestätigen, dass wir die Anforderungen an die Zulassung gemäss Revisionsaufsichtsgesetz (RAG) und die die gesetzlichen Anforderungen hinsichtlich Befähigung und Unabhängigkeit gemäss Art. 83 GemG sowie Art. 72 und 73 VFFG erfüllen und keine mit unserer Unabhängigkeit nicht vereinbaren Sachverhalte vorliegen.

In Übereinstimmung mit den gesetzlichen Vorschriften und dem Schweizer Prüfungsstandard 890 bestätigen wir, dass ein gemäss den Vorgaben des Gemeinderates ausgestaltetes internes Kontrollsystem für die Aufstellung der Jahresrechnung existiert.

Im Rahmen unserer Prüfung halten wir ergänzend fest, dass

- die Bewertung der Beteiligungen und anderer Teile des Finanzvermögens angemessen ist;
- die Höhe der buchhalterischen Abschreibungen den Bestimmungen der VFFG entspricht;
- die Verschuldung der Munizipalgemeinde als angemessen bezeichnet wird und sich im Rechnungsjahr im Vergleich zum Vorjahr abnehmend entwickelt hat;
- gemäss unserer Beurteilung die Munizipalgemeinde in der Lage ist, ihren Verpflichtungen nachzukommen;
- die Schlussbesprechung mit dem Gemeinderat stattgefunden hat.

Wir empfehlen, die vorliegende Jahresrechnung zu genehmigen.

Naters, den 29. März 2021

TRAG Treuhand & Revisions AG

### Mischa Imboden

Zugelassener Revisionsexperte, leitender Revisor

### Iwan Jordan

Zugelassener Revisionsexperte

# Wahl der Revisionsstelle

## Traktandum 5, Urversammlung

Gemäss Art. 83, Abs. 2 des Gemeindegesetzes ist es an der Urversammlung, eine für die Legislaturperiode zugelassene Revisionsstelle auf Vorschlag des Gemeinderates zu wählen. Die Ernennung erfolgt spätestens an der Urversammlung, an der die letzte Jahresrechnung der vorangegangenen Legislatur behandelt wird.

### ANTRAG

*Der Gemeinderat beantragt, die Mandatsleitung der Revisionsstelle für die Legislaturperiode 2021 bis 2024 an Jordan Iwan von der Firma TRAG Treuhand und Revisions AG, Naters, zu übertragen.*

# Regionale Wasserversorgung Südrampe

## Traktandum 6, Urversammlung

Aufgrund des zunehmenden Wasserbedarfs durch das stetige Bevölkerungswachstum und den zukünftigen Wasserbedarf der Lonza AG nehmen die Optimierung der Wasserversorgungen und die Nutzung von Synergien in der Agglomeration eine zunehmend grosse Bedeutung ein.

Die Agglomeration Brig-Naters-Visp verfügt mittelfristig insgesamt über ein genügendes Wasserangebot. Für die Abgabe von Überschusswasser zwischen den Gemeinden und die Sicherstellung der Versorgungssicherheit der einzelnen Wasserversorgungen bildet die Realisierung einer durchgehenden Verbindungsleitung von Mund (Gemeinde Naters) bis zum Anschluss an das Wasserversorgungsnetz der Gemeinde Visp bei der Baltschiederbrücke ein zentrales Element.

Damit kann das Überschusswasser aus dem Gredetsch (Überläufe der Versorgungsnetze Mund und Birgisch und der bestehenden Quelfassungen Mundchi) neu in die bestehenden Versorgungsnetze von Brigerbad und Lalden abgegeben und der verbleibende Überschuss in den Raum Visp geleitet werden.

Im Zuge der Erstellung der geplanten Leitung auf dem Abschnitt vom Mundchi (heutige Quelfassung der Gemeinden Naters, Lalden und Brig-Glis) bis zum Reservoir Eggelti ob Brigerbad wird die fast 60-jährige Leitung ersetzt. Das Leitungstrasseee führt weiter ab der Unner Warbflie über das Reservoir Stuckjini in Lalden über ein Steilstück bis in den Talgrund und von dort entlang des Laldner Kanals und der Umfahrungsstrasse bis zur Baltschiederbrücke. Mittels Bohrung erfolgt die Querung des Rottens mit anschließender Einleitung in den Abgabeschacht in Visp.

Aufgrund der grösseren Leitungen und zusätzlich eingespeisten Wassermengen aus den oben genannten Quellen wird die Versorgungssicherheit und Löschwassersicherheit der Gemeinden weiter verbessert. Die Realisierung der Bergleitung auf dem Abschnitt

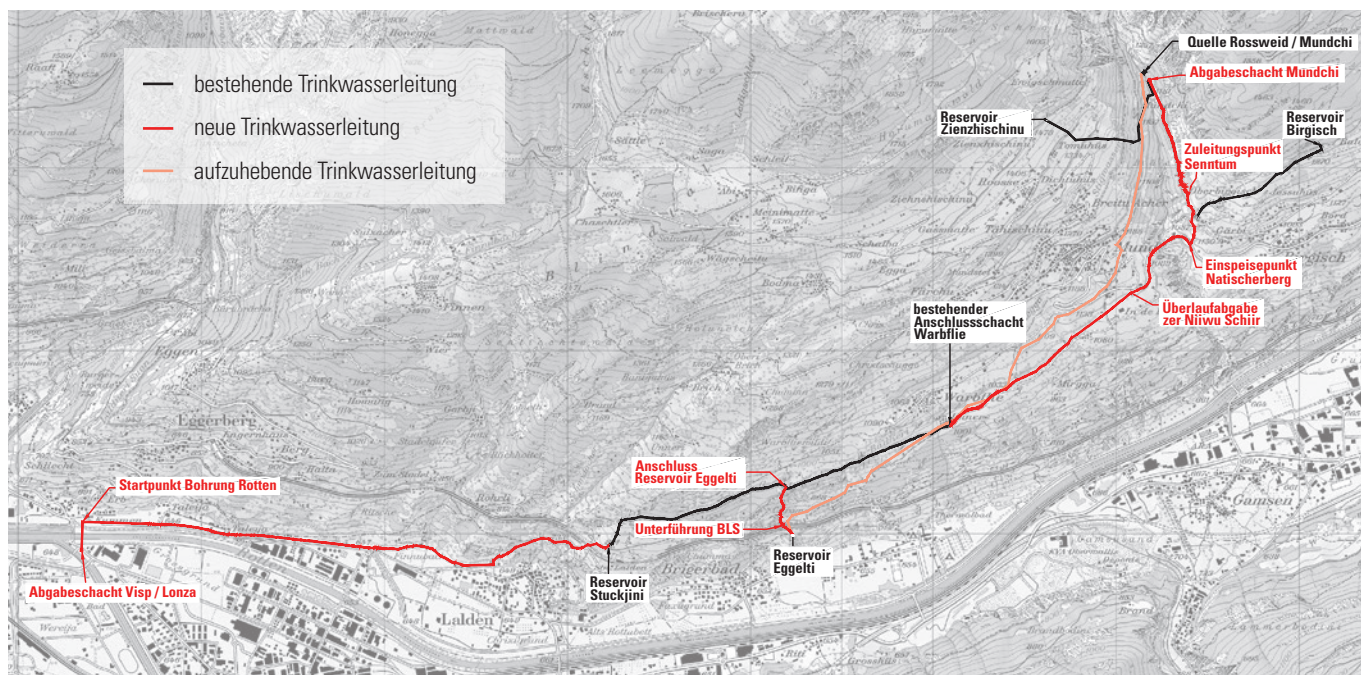
Mundchi bis Baltschiederbrücke soll bis im Herbst 2021 erfolgen. Es wird dafür mit Gesamtkosten von 5.5 Mio. Franken gerechnet.

Der neu zu gründende Zweckverband der Regionalen Wasserversorgung Südrampe der Gemeinden Naters, Visp, Lalden und Brig-Glis zeigt sich für die Erstellung, den Unterhalt und den Betrieb der dazu notwendigen Anlagen verantwortlich. Die Gemeinden beteiligen sich anteilmässig an den Realisierungskosten. Die Beiträge der einzelnen Gemeinden bemessen sich einerseits nach den Wasserabgaben an den Zweckverband und andererseits nach dem Verbrauch der Abnehmer.

An den Urversammlungen der weiteren Gemeinden des Zweckverbandes stimmen die Bürgerinnen und Bürger bis Juni 2021 ebenfalls über die Genehmigung der Statuten ab.

### GENEHMIGUNG

*Die Statuten des Gemeindef Zweckverbandes «Regionale Wasserversorgung Südrampe» wurden vom Gemeinderat an der Sitzung vom 26. April 2021 gutgeheissen und werden der Urversammlung vom 26. Mai 2021 zur Genehmigung beantragt.*



# STATUTEN DES ZWECKVERBANDES REGIONALE WASSERVERSORGUNG SÜDRAMPE

## I. Name, Sitz, Zweck, Mitgliedschaft

### Art. 1 Name und Sitz des Verbandes

Unter dem Namen «Regionale Wasserversorgung Südrampe» besteht auf unbestimmte Dauer ein öffentlich-rechtlicher Zweckverband mit eigener Rechtspersönlichkeit gemäss den Art. 116 ff. des Gemeindegesetzes (GemG) vom 5. Februar 2004.

Sitz des Gemeindezweckverbandes ist Naters.

### Art. 2 Zweck des Verbandes

Zweck des Verbandes ist die Optimierung der Versorgungssicherheit mit Trink- und Löschwasser der beteiligten Gemeinden, die Erstellung, der Unterhalt und der Betrieb der dafür notwendigen Anlagen sowie allfällige Übernahmen von Wasserversorgungsanlagen der Verbandsmitglieder (Primäranlagen).

Der Verband kann Grundstücke und Dienstbarkeiten sowie die zum Betrieb des Werkes notwendigen Anlagen und Konzessionen erwerben, sich an anderen Wasserwerken beteiligen oder mit Dritten im Rahmen seiner Zweckbestimmung Verträge abschliessen.

### Art. 3 Mitgliedschaft beim Verband

Mitglieder des Verbandes bei Inkrafttreten dieser Statuten sind die Einwohnergemeinden Naters, Visp, Brig-Glis und Lalden.

Dem Verband können weitere Gemeinden beitreten oder sich durch Vertrag anschliessen. Die Delegiertenversammlung beschliesst über die Aufnahme neuer Mitglieder und legt die Beitrittsbedingungen fest.

## II. Mittelbeschaffung, Kostenverteilungsschlüssel, Haftung

### Art. 4 Mittelbeschaffung

Der Verband beschafft sich seine finanziellen Mittel durch

- a Kostenbeiträge der Verbandsmitglieder für Investitionen gemäss Artikel 5;
- b Aufnahme von Krediten, Darlehen und evtl. Anleihen bei den Verbandsmitgliedern;
- c Kostenbeiträge der Verbandsmitglieder an die Betriebskosten gemäss Artikel 6;
- d allfällige Staatsbeiträge;
- e Verkauf von Wasser an Dritte.

Bei Bedarf können Vorauszahlungen von den Verbandsmitgliedern gefordert werden.

### Art. 5 Kostenverteilung für Investitionen

Die Kosten insbesondere für die Projektierung, den Erwerb von Grundstücken und Dienstbarkeiten sowie die Erstellungskosten für die notwendigen Wasserwerkanlagen des Verbandes werden durch Investitionsbeiträge der einzelnen Mitglieder gedeckt. Die Beiträge der einzelnen Verbandsmitglieder bemessen sich gleichmässig einerseits nach den Wasserabgaben an den Verband und andererseits nach dem Verbrauch der Abnehmer.

Der konkrete Kostenteiler wird in einer ausführenden Verwaltungs- und Betriebsordnung anhand von Kennzahlen durch die Delegiertenversammlung festgelegt.

Der Kostenbeteiligungsschlüssel wird von der Delegiertenversammlung alle 5 Jahre ordentlich überprüft und gegebenenfalls neu angepasst. Bei wesentlichen Änderungen in der Wasserbeschaffung eines Verbandsmitglieds (z. B. Stilllegung eigener Wasserbeschaffungsorte) ist der Kostenbeteiligungsschlüssel auf Antrag eines Verbandsmitglieds zu überprüfen. Ergibt die ordentliche Überprüfung oder die Prüfung auf Antrag eine Veränderung des bestehenden Kostenteilers, so ist der Kostenbeteiligungsschlüssel zwingend anzupassen.

Treten dem Verband neue Mitglieder bei, so wird der konkrete Kostenteiler nach Massgabe der Kennzahlen des erweiterten Verbands auf Antrag des Ausschusses durch die Delegiertenversammlung angepasst.

Sämtliche CHF 100'000 übersteigende Einzelausgaben werden nach dem Kostenteiler für Investitionen verrechnet. Sie sind nebst der Erfolgsrechnung separat in einer Investitionsrechnung zu erfassen. Investitionen werden von der Delegiertenversammlung im Rahmen des Budgets beschlossen und von den Verbandsmitgliedern genehmigt. Beiträge an Investitionen bedürfen von Seiten der Verbandsmitglieder der Genehmigung desjenigen Organs, das für ungebundene Ausgaben in der für das jeweilige Verbandsmitglied anteiligen Höhe zuständig ist.

### Art. 6 Kostenverteilung für Betrieb und Unterhalt

Die jährlichen Kosten für Betrieb und Unterhalt der verbandseigenen Wasserwerkanlagen werden mit den Einnahmen aus der Wasserabgabe an die Verbandsmitglieder und an Dritte bestritten. Der konkrete Kostenteiler wird in der ausführenden Verwaltungs- und Betriebsordnung durch die Delegiertenversammlung festgelegt. Treten dem Verband neue Mitglieder bei, so passt die Delegiertenversammlung den konkreten Kostenteiler dem erweiterten Verband an. Ausgaben für Betrieb und Unterhalt sind vom Verband ordentlich zu budgetieren und werden über den Erneuerungs- und Unterhaltsfonds des Verbandes finanziert. Die definitive Abrechnung erfolgt nach Abschluss des Rechnungsjahres.

### Art. 7 Haftung

Der Verband haftet für seine Verbindlichkeiten.

## III. Bezugsprioritäten, Wasserabgabe an Dritte

### Art. 8 Prioritätenordnung für Bezug von Wasser

Das zur Verfügung stehende Quellwasser wird zur Gewährleistung der Versorgungssicherheit in folgender Prioritätenordnung bezogen:

1. von der Gemeinde, welche das Wasser zur Verfügung stellt;
2. von den übrigen Verbandsgemeinden;

3. von Dritten gemäss entsprechenden Verträgen mit dem Verband (Artikel 9).

### Art. 9 Wasserabgabe an Dritte

Die Wasserabgabe an Dritte aus der Wasserversorgung des Verbandes wird durch separate Verträge geregelt. Diese Verträge bedürfen der Zustimmung der Delegiertenversammlung. Ausgenommen hiervon sind folgende bestehende Lieferverträge:

- a Der Vertrag der Gemeinde Visp mit der Lonza AG und ihrer Partner zur Sicherstellung der Trinkwasserversorgung der Industrieanlagen in Visp.
- b Der Vertrag der Gemeinde Lalden mit der DSM Nutritional Products AG und ihrer Partner zur Sicherstellung der Trinkwasserversorgung der Industrieanlagen in Lalden.

## IV. Pflichten der Verbandsmitglieder

### Art. 10 Bezugspflicht der Verbandsmitglieder

Die Verbandsmitglieder sind unter Vorbehalt von Absatz 2 verpflichtet, ihren Wasserbedarf beim Verband einzudecken. Ausnahmen von diesem Grundsatz bedürfen eines einstimmigen Beschlusses der Delegiertenversammlung.

Die Bestimmung unter Absatz 1 ist nicht anwendbar auf den Wasserbezug aus vorhandenen, nicht in den Verband eingebrachten Gemeindequellen und bereits bestehenden Grundwasserfassungen.

### Art. 11 Besondere Pflichten

Die Verbandsmitglieder sind insbesondere verpflichtet

- a ihre Wasserversorgungen auf eigene Kosten ordnungsgemäss zu unterhalten und bei Bedarf auszubauen;
- b alle Änderungen an ihren Wasserversorgungen mit Bedeutung für die technische Auslegung der Primäranlagen rechtzeitig, d. h. bereits in der Planungsphase dem Verband zu melden;
- c für die Abgabe von Wasser an Grossverbraucher (jährlicher Wasserbezug > 100'000 m<sup>3</sup>) die Zustimmung des Verbandes einzuholen;
- d den Organen des Verbandes, bzw. der Beauftragten, jederzeit Zutritt zu den Anlagen der Verbandsmitglieder zu gewähren;
- e den Verband bei der Schaffung von Schutzzonen durch entsprechende Zonenausscheidung und allfällige weitere Massnahmen tatkräftig zu unterstützen;
- f dem Verband für den Bau von notwendigen Leitungen usw. öffentliche Strassen und Wege unentgeltlich zur Verfügung zu stellen;
- g nach Massgabe von Artikel 5 und Artikel 6 für die Verbindlichkeiten des Verbandes einzustehen, sofern dieser sonst seinen Zweck nicht erfüllen könnte;
- h bei Versorgungsengpässen den Verbrauch in ihren Netzen, soweit als möglich, derart zu reduzieren, dass allseits noch eine minimale Versorgung aufrechterhalten werden kann.



## V. Lieferpflicht des Verbandes, Lieferunterbrüche

### Art. 12 Lieferpflicht, Lieferunterbrüche

Der Verband ist zur Belieferung seiner Mitglieder im Rahmen von Artikel 8 verpflichtet.

Störungen im Betrieb der Wasserversorgung durch höhere Gewalt und unvorhersehbare Ereignisse (wie Einwirkungen durch Feuer, Explosion, Wasser, Blitz, Erdbeben, Schneefälle, Lawinen, Ausfall des elektrischen Stroms, Versagen der Pumpen, Leitungsbruch, Rückgang und Verschmutzung des Grundwassers, Krieg, Streik, Sabotage und andere Dritteinwirkungen), wie auch die vorübergehende Einstellung der Wasserlieferungen zur Vornahme von Neuanschlüssen und Reparaturen, berechtigen die Verbandsmitglieder nicht zu Entschädigungsforderungen gegenüber dem Verband.

Voraussehbare Unterbrechungen der Wasserlieferung sind zwischen den Verbandsmitgliedern mit Angabe der Dauer frühzeitig abzusprechen.

## VI. Die Organisation des Verbandes

### Art. 13 Organe

Die Organe des Verbandes sind:

1. Die Delegiertenversammlung
2. Der Ausschuss
3. Die Revisionsstelle

### 1. Die Delegiertenversammlung

#### Art. 14 Zusammensetzung

Die Delegiertenversammlung ist das oberste Organ des Verbandes und setzt sich aus den Delegierten der Verbandsgemeinden zusammen.

Jedes Verbandsmitglied hat Anspruch auf maximal drei Delegierte. Dies gilt auch für neu aufgenommene Mitglieder.

#### Art. 15 Stimmrechte

Für die Beschlussfassung werden gemäss den ermittelten Beteiligungen (Artikel 5 Absatz 1, Kostenteiler für Investitionen) folgende Stimmrechte der Verbandsmitglieder festgelegt:

- a Naters: 35 Stimmen
- b Visp: 35 Stimmen
- c Lalden: 20 Stimmen
- d Brig-Glis: 10 Stimmen

Sind alle Delegierten eines Verbandsmitgliedees anwesend, so kann nur einer das Stimmrecht gültig wahrnehmen. Die betreffenden Delegierten sprechen sich über die Stimmabgabe ab.

Mit Aufnahme eines neuen Verbandsmitglieds wird die Stimmrechtskraft aller Verbandsmitglieder an die neuen Verhältnisse angepasst und die Verwaltungs- und Betriebsordnung entsprechend geändert.

#### Art. 16 Wahl und Amtsdauer

Der Gemeinderat einer jeden Verbandsgemeinde bezeichnet zu Beginn einer neuen Amtsperiode seine Delegierten für eine Amtszeit von 4 Jahren. Die Amtsdauer der Delegierten endet am 31. Dezember des Wahljahres für Gemeinderäte. Jedes

Verbandsmitglied meldet die Namen der von ihm gewählten Delegierten bis spätestens am 31. März nach der Erneuerungswahl.

### Art. 17 Aufgaben und Kompetenzen

Der Delegiertenversammlung als oberstem Organ des Verbandes stehen insbesondere folgende Befugnisse zu:

- a Wahl der Mitglieder des Ausschusses;
- b Wahl des Präsidenten des Zweckverbandes;
- c Revision der Statuten des Verbandes;
- d Erlass einer ausführenden Verwaltungs- und Betriebsordnung (beinhaltend insbesondere den Kostenteiler, die Organisation des Betriebes, die administrativen und finanziellen Zuständigkeiten und Kompetenzen, die Vertretungsbefugnisse und Unterschriftenberechtigungen, die technischen Anlage- und Betriebsdokumente, die Betriebsabläufe, Angaben zur Überwachung und zur Ereignisvorsorge, die Entschädigungen der Organe u. a. m.);
- e Aufnahme von neuen Verbandsmitgliedern und Bedingungen für den Austritt von bisherigen Verbandsmitgliedern;
- f Wahl der Revisoren bzw. der Revisionsstelle;
- g Abnahme der Jahresrechnung;
- h Entlastung des Ausschusses;
- i Genehmigung des Kostenvorschlages;
- j Ausgaben, welche die Kompetenz des Ausschusses übersteigen;
- k Auflösung des Verbandes;
- l Vergabe und Regelung von Rechten zur hydroelektrischen Nutzung des verbandseigenen Wassers;
- m alle Sachgeschäfte, welche der Ausschuss der Delegiertenversammlung unterbreitet.

### Art. 18 Beschlussfassung

Beschlüsse können nur in einer Delegiertenversammlung, in welcher mindestens 3/4 der Verbandsmitglieder vertreten sind, gefasst werden. An der Versammlung bedarf die Beschlussfassung einer Mehrheit von mindestens 3/4 der abgegebenen Stimmen.

Bei Stimmgleichheit werden Anträge als abgelehnt betrachtet. In diesem Fall kann das Schiedsgericht angerufen werden (Artikel 36). Beschlüsse gemäss Absatz 1 d) und e) sowie Beschlüsse gemäss Absatz 1 j), welche in einer Gemeinde Ausgaben von mehr als CHF 300'000 verursachen, unterstehen dem fakultativen Referendum gemäss Art. 122 f. GemG.

### Art. 19 Büro

Der Präsident, oder bei dessen Verhinderung der Vizepräsident des Ausschusses, führt den Vorsitz der Delegiertenversammlung. Er ernennt einen Sekretär und einen Stimmzähler. Über die Versammlung wird ein Protokoll aufgenommen, welches vom Vorsitzenden und vom Sekretär zu unterzeichnen ist.

### Art. 20 Einberufung

Die ordentliche Delegiertenversammlung findet spätestens sechs Monate nach Ablauf des Geschäftsjahres statt.

Ausserordentliche Delegiertenversammlungen finden statt, wenn der Ausschuss oder die Revisionsstelle es für notwendig erachten. Ausserdem müssen ausserordentliche Delegiertenversammlungen einberufen werden auf Beschluss der Delegiertenversammlung oder wenn mindestens zwei Verbandsmitglieder in einer von ihnen unterzeichneten Eingabe unter Anführung des Zweckes es verlangen.

Die Delegiertenversammlung wird vom Ausschuss einberufen. Die Einladung hat mindestens 20 Tage vor der Versammlung in elektronischer Form zu erfolgen.

Die Delegiertenversammlung findet am Sitz des Verbandes oder auf Beschluss des Ausschusses an einem anderen Ort statt.

Die Einladung muss die Traktandenliste enthalten. Über Traktanden, welche nicht in der Traktandenliste angegeben sind, können Beschlüsse nicht gefasst werden. Hiervon ist jedoch der Beschluss über den in einer Delegiertenversammlung gestellten Antrag auf Einberufung einer ausserordentlichen Delegiertenversammlung ausgenommen.

Zur Stellung von Anträgen und zu Verhandlungen ohne Beschlussfassung bedarf es keiner Ankündigung in der Traktandenliste.

## 2. Der Ausschuss

### Art. 21 Zusammensetzung

Der Ausschuss besteht aus drei Personen, welche von der Delegiertenversammlung gewählt werden.

### Art. 22 Beschlussfassung

Alle Beschlüsse des Ausschusses bedürfen der Einstimmigkeit. Kann über einen Beschluss keine Einstimmigkeit erzielt werden, so kann eine ausserordentliche Delegiertenversammlung einberufen werden.

### Art. 23 Zuständigkeit

Dem Ausschuss fallen alle Geschäfte zu, die durch die Statuten nicht ausdrücklich einem anderen Organ zugewiesen sind.

Er hat namentlich folgende Befugnisse und Obliegenheiten:

- a Vorbereiten der Geschäfte zuhanden der Delegiertenversammlung;
- b Ausarbeitung des Kostenvorschlages, Ausgaben im Rahmen des Vorschlages und Erstellung der Jahresrechnung;
- c Veranlagung der Betriebskostenbeiträge;
- d Beschaffung von Krediten, Geltendmachung von Staatsbeiträgen;
- e Projektierung, Festlegung des Bauprogramms, Durchführung der Submissionen, Vergebung von Arbeiten und Lieferungen, Überwachung der Bauausführung, Genehmigung der Bauabrechnungen;
- f Beschlussfassung über An- und Verkauf von Immobilien und Bauten, über die Beschaffung von Anlagen, über Reparaturen und andere Investitionen sowie über die Einleitung von Prozessen, sofern die einmalige Ausgabe den

Betrag von CHF 250'000 und eine jährlich wiederkehrende Ausgabe den Betrag von CHF 100'000 nicht übersteigt;

g Erstellung und Überwachung der Verwaltungs- und Betriebsordnung.

#### Art. 24 Konstituierung

Der Ausschuss konstituiert sich mit Ausnahme der Wahl des Präsidenten selbst.

Die Mitglieder des Ausschusses zeichnen kollektiv zu zweit.

Der Ausschuss bestimmt einen Sekretär, der nicht Mitglied des Ausschusses zu sein braucht. Gegebenenfalls zeichnet der Präsident oder Vizepräsident kollektiv zu zweit mit dem Sekretär. Wird die Geschäftsführung an Dritte übertragen, so amtiert der Geschäftsführer als Sekretär.

#### Art. 25 Delegation

Der Ausschuss kann einen beliebigen Teil seiner Befugnisse an eines oder mehrere seiner Mitglieder oder an Dritte übertragen.

#### Art. 26 Sitzungen

Der Ausschuss versammelt sich auf Einladung des Präsidenten sooft es die Geschäfte erfordern. Im Übrigen kann ein Mitglied beim Präsidenten schriftlich die Einberufung verlangen.

Der Präsident legt die Traktandenliste fest. Jedes Mitglied kann verlangen, dass Anträge in die Traktandenliste aufgenommen werden, sofern sie wenigstens 14 Tage vor der Sitzung beim Präsidenten schriftlich eingereicht sind. Ferner kann jedes Mitglied zu Beginn der Sitzung weitere Anträge stellen, die in die Traktandenliste aufgenommen werden, sofern die Mehrheit der anwesenden Mitglieder zustimmt.

### 3. Die Revisionsstelle

#### Art. 27 Revisionsstelle

Die Delegiertenversammlung wählt für die Dauer von jeweils zwei Jahren ein Revisionsunternehmen als Revisionsstelle.

Die gewählte Revisionsstelle hat die gesetzlichen Anforderungen hinsichtlich Befähigung und Unabhängigkeit gemäss Art. 83 GemG sowie Art. 72 und 73 VFFG zu erfüllen.

Die Revisionsstelle prüft das gesamte Rechnungswesen des Verbandes und verfügt über alle die zu diesem Zwecke notwendigen Kompetenzen. Sie erstattet über ihre Prüfungsergebnisse dem Ausschuss jährlich Bericht.

Die Revisionsstelle ist jederzeit befugt, unangemeldete Kontrollen durchzuführen.

### VII. Rechnungsführung

#### Art. 28 Rechnungsführung

Der Ausschuss bzw. die Geschäftsführung ist auch mit der Rechnungsführung beauftragt. Die Rechnungsführung umfasst das Kassawesen, die Führung der Verbandsrechnung und die Mitwirkung bei der Aufstellung des Voranschlages.

### VIII. Jahresrechnung

#### Art. 29 Jahresrechnung

Alljährlich auf den 31. Dezember, erstmals auf den 31. Dezember 2021 ist die ordentliche Jahresrechnung des Verbandes abzuschliessen.

Allfällige Überschüsse sind dem Verbandsvermögen zuzuschlagen.

### IX. Austritt, Fusion, Auflösung, Liquidation

#### Art. 30 Austritt

Der Austritt eines Verbandsmitgliedes ist erstmals nach Ablauf von 20 Jahren seit Inkrafttreten dieser Statuten unter Einhaltung einer Kündigungsfrist von fünf Jahren per Ende eines Kalenderjahres möglich.

Das austretende Verbandsmitglied hat keinen Anspruch auf das Verbandsvermögen. Die geleisteten Beiträge und Einkaufssummen können nicht zurückverlangt werden. Verbindlichkeiten, die auf Investitionen beruhen, die ausschliesslich oder vorwiegend im Interesse des austretenden Verbandsmitgliedes vorgenommen worden, sind von diesem zu übernehmen und zu tilgen. Für den Gegenwert erfolgt nur in dem Masse eine Anrechnung, als die vorhandenen Einrichtungen den Verband auch weiterhin von Nutzen sind.

Der Verband kann Einrichtungen und Anlagen, die auf dem Gemeindegebiet des austretenden Verbandsmitgliedes liegen, übernehmen. Das austretende Verbandsmitglied verpflichtet sich gegenüber dem Übernahmeberechtigten zu unentgeltlicher Gewährung eines verselbstständigten Baurechtes für bestehende oder noch zu erstellende Werkanlagen.

Die Übernahme der Anlagen erfolgt durch Entschädigung des Zeitwertes. Der Zeitwert errechnet sich aus den Erstellungskosten, indiziert mit dem Zürcher-Baukostenindex minus Altersentwertung.

#### Art. 31 Fusion

Die Fusion mit einem anderen, der Wasserversorgung dienenden Zweckverband, bedarf der Zustimmung sämtlicher Verbandsmitglieder.

#### Art. 32 Auflösung

Die Delegiertenversammlung kann auf Antrag des Ausschusses die Auflösung des Verbandes beschliessen.

Im Falle der Auflösung wird der Ausschuss mit der Liquidation beauftragt.

Jeder Liquidationsgewinn oder Liquidationsverlust ist unter den Verbandsmitgliedern entsprechend ihrer finanziellen Beteiligung aufzuteilen. Für allfällige Schulden gegenüber Dritten haften die Mitglieder des Zweckverbandes solidarisch.

Im Falle der Auflösung besitzen die Verbandsmitglieder an den Anlagen und Einrichtungen des Verbandes ein Kaufrecht. Der Kaufpreis ergibt sich aus dem Zeitwert der Anlagen. Der auf das übernehmende Verbandsmitglied entfallende Kostenbeteiligungsbeitrag gemäss Artikel 5 ist anzurechnen.

Verbleibt nach der Deckung aller Verbindlichkeiten ein Liquidationsüberschuss, so wird dieser den Verbandsmitgliedern nach Massgabe des Kostenbeteiligungsschlüssels nach Artikel 5 dieser Statuten zweckgebunden für die Wasserversorgung überlassen. Verbleibende Passiven sind von Verbandsmitgliedern nach demselben Schlüssel zu übernehmen.

### X. Schlussbestimmungen

#### Art. 33 Publikationen

Mitteilungen des Verbandes an die Verbandsmitglieder erfolgen in elektronischer Form. Publikationsorgan des Verbandes ist das Amtsblatt des Kantons Wallis.

Die Information der Bürgerinnen und Bürger über Voranschlag, Jahresberichte und Beschlüsse sowie die Regelung des Zugangs zu den Protokollen der Delegiertenversammlung sind Sache der Gemeinden.

#### Art. 34 Steuererleichterungen

Die dem Verband angeschlossenen Mitglieder verzichten auf jegliche Besteuerung zu Lasten des Verbandes.

#### Art. 35 Rechtsnachfolge und Übertragung

Die vorliegenden Statuten sind auch für allfällige Rechtsnachfolger der Verbandsmitglieder verbindlich.

#### Art. 36 Schiedsgericht

Streitigkeiten über die sich aus den vorliegenden Statuten ergebenden Rechte und Pflichten sind durch endgültigen Entscheid des Schiedsgerichtes beizulegen. Das Schiedsgericht wird gemäss den analog anwendbaren Bestimmungen der Schweizerischen Zivilprozessordnung konstituiert.

#### Art. 37 Inkrafttreten

Die Statuten treten nach ihrer gesetzeskonformen Annahme durch die Verbandsmitglieder mit der Genehmigung durch den Staatsrat in Kraft.

#### Art. 38 Statutenrevision

Diese Statuten können unter Wahrung des Zweckgedankens durch Beschluss der Delegiertenversammlung mit 2/3 der abgegebenen Stimmen geändert werden.

Die revidierten Statuten bedürfen, unter Vorbehalt des fakultativen Referendums, nicht der Zustimmung der Gemeindeversammlungen aller Verbandsmitglieder, jedoch der Genehmigung des Staatsrates.

#### Art. 39 Genehmigung

Diese Statuten wurden von den Urversammlungen der Mitgliedsgemeinden Naters, Visp, Brig-Glis und Lalden sowie von der Delegiertenversammlung des Zweckverbandes beschlossen. Sie treten vorbehaltlich der Genehmigung durch den Staatsrat rückwirkend auf den 1. Januar 2021 in Kraft.

## **LAUFENDE RECHNUNG NACH FUNKTIONEN**

## Laufende Rechnung Detail

Konto	Laufende Rechnung Funktionale Gliederung LR	Rechnung 2020		Voranschlag 2020		Rechnung 2019	
		Aufwand	Ertrag	Aufwand	Ertrag	Aufwand	Ertrag
<b>0</b>	<b>ALLGEMEINE VERWALTUNG</b> Netto Aufwand	<b>3'838'886.79</b>	<b>518'436.35</b> 3'320'450.44	<b>4'110'000.00</b>	<b>545'000.00</b> 3'565'000.00	<b>3'914'534.29</b>	<b>577'254.47</b> 3'337'279.82
<b>01</b>	<b>Legislative und Exekutive</b> Netto Aufwand	<b>412'640.24</b>	<b>4'470.10</b> 408'170.14	<b>545'000.00</b>	<b>32'000.00</b> 513'000.00	<b>560'277.42</b>	<b>14'268.85</b> 546'008.57
<b>011</b>	<b>Legislative</b> Netto Aufwand	<b>36'000.14</b>	<b>36'000.14</b>	<b>38'000.00</b>	<b>38'000.00</b>	<b>42'757.85</b>	<b>42'757.85</b>
011.309.01	Übriger Personalaufwand	138.00		3'000.00		1'540.40	
011.310.01	Drucksachen, Publikationen	4'279.90					
011.311.01	Maschinen, Mobiliar	4'748.99				1'343.80	
011.317.01	Wahlbüro	12'699.20		10'000.00		10'336.00	
011.318.01	Porti, Versandspesen, Publikationen	14'134.05		25'000.00		29'537.65	
<b>012</b>	<b>Exekutive</b> Netto Aufwand	<b>376'640.10</b>	<b>4'470.10</b> 372'170.00	<b>507'000.00</b>	<b>32'000.00</b> 475'000.00	<b>517'519.57</b>	<b>14'268.85</b> 503'250.72
012.300.01	Besoldung Gemeinderat	236'991.00		237'000.00		236'991.00	
012.300.03	Kommissionen	18'245.55		30'000.00		19'830.85	
012.303.01	Sozialleistungen	21'632.90		25'000.00		21'749.90	
012.304	Vorsorge- und Pensionskasse	7'627.40		9'000.00		7'399.05	
012.305	Unfall- und Krankenversicherung	6'123.50		4'000.00		11'264.50	
012.309.01	Übriger Personalaufwand	3'047.55		10'000.00		2'543.65	
012.311	Maschinen	1'344.55					
012.317.01	Spesenentschädigungen	46'818.60		47'000.00		46'892.00	
012.317.02	Repräsentationskosten, Empfänge	34'809.05		50'000.00		59'949.00	
012.317.03	Ornavassotreffen			85'000.00			
012.317.04	Erst-August-Feier			10'000.00		23'530.25	
012.317.06	Forum Goms					84'763.70	
012.317.20	1000-Jahr-Feier					2'605.67	
012.436.01	Rückerstattungen Dritter		2'925.10				142.90
012.436.02	Rückerstattungen div.		1'475.00				
012.436.03	Rückerstattungen Ornavasso				25'000.00		
012.436.04	Einnahmen 1. Augustfeier				7'000.00		13'491.95
012.436.13	Buchverkauf Geheimnis der Garde		20.00				50.00
012.436.20	Broschüren- und Buchverkauf 1000-Jahr-Feier		50.00				584.00
<b>02</b>	<b>Allgemeine Verwaltung</b> Netto Aufwand	<b>2'761'407.70</b>	<b>357'482.85</b> 2'403'924.85	<b>2'832'000.00</b>	<b>383'000.00</b> 2'449'000.00	<b>2'646'045.57</b>	<b>408'810.82</b> 2'237'234.75
<b>020</b>	<b>Allgemeine Verwaltung</b> Netto Aufwand	<b>1'451'896.65</b>	<b>151'449.65</b> 1'300'447.00	<b>1'533'000.00</b>	<b>170'000.00</b> 1'363'000.00	<b>1'423'738.20</b>	<b>166'473.52</b> 1'257'264.68
020.301.01	Besoldung Verwaltungspersonal	753'429.20		765'000.00		752'470.85	
020.303.01	Sozialleistungen	69'979.20		72'000.00		69'265.70	
020.304	Vorsorge- und Pensionskasse	77'979.25		80'000.00		69'566.90	
020.305	Unfall- und Krankenversicherung	14'594.90		14'000.00		12'987.40	
020.309.01	Weiterbildungskosten	50.00		5'000.00		3'257.15	
020.309.02	Personalkosten	16'256.45		25'000.00		22'189.35	
020.310.01	Büromaterial	28'227.61		25'000.00		27'052.75	
020.310.02	Drucksachen, Publikationen	12'528.95		10'000.00		12'002.15	
020.310.03	Fachliteratur, Zeitschriften	3'847.00		7'000.00		3'622.40	
020.310.04	Info-, Mitteilungsblatt	41'618.50		50'000.00		48'330.40	
020.310.05	Amtliche Publikationen	4'229.35		8'000.00		6'253.25	
020.311	Mobilien, Maschinen	719.35		2'000.00		343.20	
020.315.01	Unterhalt Mobiliar, Maschinen	1'059.75		1'000.00		1'673.65	
020.317	Spesenentschädigungen	2'657.90		3'000.00		2'400.00	
020.318.01	Versicherungen	31'831.80		22'000.00		21'210.00	
020.318.02	Telephon- und andere Gebühren	30'949.15		35'000.00		30'765.70	
020.318.04	Porti-, Postcheckspesen	64'109.89		75'000.00		72'913.50	

## Laufende Rechnung Detail

Konto	Laufende Rechnung Funktionale Gliederung LR	Rechnung 2020		Voranschlag 2020		Rechnung 2019	
		Aufwand	Ertrag	Aufwand	Ertrag	Aufwand	Ertrag
020.318.06	Revision Verwaltungsrechnung	13'862.15		14'000.00		13'946.05	
020.318.10	Einwohnerkontrolle	20'198.60		30'000.00		26'108.10	
020.318.11	Fremdenkontrolle	47'054.75		45'000.00		38'927.00	
020.318.12	Rechtsberatung, D-Dritter	10'691.20		25'000.00		13'237.05	
020.318.20	Tageskarten SBB	40.00					
020.319	Mitgliederbeiträge	74'455.50		75'000.00		72'295.70	
020.352	Anteil Systemadministration	126'526.20		140'000.00		97'919.95	
020.390.02	Int. Verrechnung Gemeindepolizei	5'000.00		5'000.00		5'000.00	
020.431.01	Amtsgebühren		51'669.40		75'000.00		67'112.07
	Einwohnerkontrolle						
020.431.02	Amtsgebühren Fremdenkontrolle		90'589.00		90'000.00		77'344.00
020.434.01	Erträge aus Dienstleistungen		9'083.70		5'000.00		11'748.75
020.436.01	Rückerstattungen Dritter		107.55				10'268.70
<b>021</b>	<b>Finanzen und Informatik</b>	<b>768'165.00</b>	<b>98'586.80</b>	<b>753'000.00</b>	<b>93'000.00</b>	<b>726'108.67</b>	<b>101'888.85</b>
	Netto Aufwand		669'578.20		660'000.00		624'219.82
021.301.01	Besoldung Verwaltungspersonal	442'795.25		445'000.00		443'556.00	
021.303.01	Sozialleistungen	42'098.40		41'000.00		41'785.35	
021.304	Vorsorge- und Pensionskasse	40'802.25		44'000.00		37'459.15	
021.305	Unfall- und Krankenversicherung	8'716.65		8'000.00		7'803.05	
021.309.01	Personal-, Weiterbildungskosten	231.60		3'000.00		150.60	
021.310.01	Büromaterial	775.40				799.40	
021.310.02	Drucksachen, Publikationen			2'000.00		1'969.00	
021.310.04	Hard- und Software	78'223.60		60'000.00		49'943.42	
021.315.02	Wartung Software	100'230.60		90'000.00		87'701.90	
021.318.07	Inkassospesen	54'291.25		60'000.00		54'940.80	
021.431.01	Gebühren für Amtshandlungen		44'397.00		40'000.00		46'111.00
021.436.01	Rückerstattungen Dritter		126.75				2'100.00
021.451	AHV-Gemeindezweigstelle		29'063.05		28'000.00		28'677.85
021.490.01	Int. Verrechnung Registerhalter		25'000.00		25'000.00		25'000.00
<b>029</b>	<b>Bauverwaltung</b>	<b>541'346.05</b>	<b>107'446.40</b>	<b>546'000.00</b>	<b>120'000.00</b>	<b>496'198.70</b>	<b>140'448.45</b>
	Netto Aufwand		433'899.65		426'000.00		355'750.25
029.301.01	Besoldung Verwaltungspersonal	383'580.70		395'000.00		349'802.50	
029.303.01	Sozialleistungen	35'295.25		34'000.00		32'995.30	
029.304	Vorsorge- und Pensionskasse	37'214.20		42'000.00		33'306.35	
029.305	Unfall- und Krankenversicherung	7'510.05		7'000.00		6'167.50	
029.309.01	Personal-, Weiterbildungskosten	12'119.90		5'000.00			
029.310.01	Büromaterial, Drucksachen	3'750.50		2'000.00		3'288.50	
029.310.02	Publikationen	15'186.15		12'000.00		17'911.80	
029.317.01	Spesenentschädigung	6'963.20		7'000.00		6'117.20	
029.318.01	Publikationen, Kosten Dritter	39'347.50		40'000.00		44'485.35	
029.318.02	Telefon- und andere Gebühren	378.60		2'000.00		2'124.20	
029.431.01	Baubewilligungen		83'711.40		100'000.00		114'306.60
029.436.01	Rückerstattungen Dritter		135.00				2'741.85
029.437.01	Baubussen		3'600.00				3'400.00
029.490.02	Int. Verrechnung Kehrichtentsorgung		20'000.00		20'000.00		20'000.00
<b>09</b>	<b>Nicht aufteilbare Aufgaben</b>	<b>664'838.85</b>	<b>156'483.40</b>	<b>733'000.00</b>	<b>130'000.00</b>	<b>708'211.30</b>	<b>154'174.80</b>
	Netto Aufwand		508'355.45		603'000.00		554'036.50
<b>090</b>	<b>Verwaltungsliegenschaften</b>	<b>664'838.85</b>	<b>156'483.40</b>	<b>733'000.00</b>	<b>130'000.00</b>	<b>708'211.30</b>	<b>154'174.80</b>
	Netto Aufwand		508'355.45		603'000.00		554'036.50
090.301.01	Besoldung Hauswartzpersonal	322'135.45		350'000.00		316'971.85	
090.303.01	Sozialleistungen	27'485.40		30'000.00		27'232.00	
090.304	Vorsorge- und Pensionskasse	25'433.65		30'000.00		21'901.65	
090.305	Unfall- und Krankenversicherung	5'651.85		5'000.00		5'067.35	
090.306	Dienstkleider	3'075.30		3'000.00		3'047.75	
090.309.01	Personal-, Weiterbildungskosten	4'582.30		3'000.00		1'681.90	
090.311	Mobiliar, Maschinen, Einrichtungen	24'048.45		10'000.00		22'976.25	

## Laufende Rechnung Detail

Konto	Laufende Rechnung Funktionale Gliederung LR	Rechnung 2020		Voranschlag 2020		Rechnung 2019	
		Aufwand	Ertrag	Aufwand	Ertrag	Aufwand	Ertrag
090.312.01	Wasser, Energie, Heizmaterial	80'207.65		100'000.00		101'750.90	
090.313.01	Reinigungs-, Verbrauchsmaterial	19'416.20		20'000.00		15'739.95	
090.314.01	Unterhaltsarbeiten	27'946.95		60'000.00		54'142.20	
090.314.02	Betriebskosten La Caverna	50'000.00		50'000.00		50'000.00	
090.315.01	Unterhalt Mobiliar, Maschinen	42'498.85		40'000.00		56'941.35	
090.316.01	Mieten Garagen FO-Café	2'400.00		3'000.00		2'200.00	
090.318.01	Versicherungen	28'018.75		27'000.00		26'160.15	
090.318.02	Telephongebühren	1'938.05		2'000.00		2'398.00	
090.427.01	Mieterträge		140'163.55		125'000.00		132'740.80
090.427.02	Pachtzinse		8'364.00		5'000.00		10'705.00
090.427.04	Beiträge Dritter		500.00				683.50
090.436.01	Rückerstattungen Dritter		7'455.85				10'045.50

Konto	Laufende Rechnung Funktionale Gliederung LR	Rechnung 2020		Voranschlag 2020		Rechnung 2019	
		Aufwand	Ertrag	Aufwand	Ertrag	Aufwand	Ertrag
<b>1</b>	<b>ÖFFENTLICHE SICHERHEIT</b> Netto Aufwand	<b>1'287'456.25</b>	<b>548'714.22</b> 738'742.03	<b>1'384'000.00</b>	<b>447'000.00</b> 937'000.00	<b>1'384'257.71</b>	<b>520'373.94</b> 863'883.77
<b>10</b>	<b>Rechtsaufsicht</b> Netto Aufwand	<b>81'304.55</b>	<b>62'355.50</b> 18'949.05	<b>75'000.00</b>	<b>45'000.00</b> 30'000.00	<b>103'708.20</b>	<b>66'893.10</b> 36'815.10
<b>100</b>	<b>Grundbuch</b> Netto Aufwand	<b>81'304.55</b>	<b>62'355.50</b> 18'949.05	<b>75'000.00</b>	<b>45'000.00</b> 30'000.00	<b>103'708.20</b>	<b>66'893.10</b> 36'815.10
100.318.01	Nachführungsgeometer	56'304.55		50'000.00		78'708.20	
100.390.01	Int. Verrechnung Finanzverwaltung	25'000.00		25'000.00		25'000.00	
100.431.01	Registerhaltergebühren		20'504.00		20'000.00		19'460.00
100.436.01	Eigentümerbeitrag Nachführung		41'851.50		25'000.00		47'433.10
<b>11</b>	<b>Polizei</b> Netto Aufwand	<b>721'206.35</b>	<b>280'990.87</b> 440'215.48	<b>733'000.00</b>	<b>239'000.00</b> 494'000.00	<b>704'197.16</b>	<b>286'100.04</b> 418'097.12
<b>113</b>	<b>Gemeindepolizei</b> Netto Aufwand	<b>721'206.35</b>	<b>280'990.87</b> 440'215.48	<b>733'000.00</b>	<b>239'000.00</b> 494'000.00	<b>704'197.16</b>	<b>286'100.04</b> 418'097.12
113.301.01	Besoldung	542'237.80		538'000.00		522'943.85	
113.301.02	Dienstzulagen	16'710.05		15'000.00		14'453.40	
113.303.01	Sozialleistungen	50'632.60		45'000.00		49'168.25	
113.304	Vorsorge- und Pensionskasse	54'529.80		60'000.00		49'394.05	
113.305	Unfall- und Krankenversicherung	10'562.40		10'000.00		9'281.65	
113.306.01	Dienstkleider	2'319.50		6'000.00		4'867.95	
113.309.02	Aus-, Weiterbildung	600.00		3'000.00		6'239.00	
113.309.04	Übriger Personalaufwand	563.15		2'000.00		899.30	
113.310.01	Büromaterial, Drucksachen	1'825.55		4'000.00		4'635.60	
113.310.02	Verkehrserziehung	231.25		2'000.00		122.85	
113.311.01	Ausrüstung	2'995.85		5'000.00		2'768.56	
113.313.01	Betriebskosten Fahrzeuge	2'648.50		5'000.00		2'437.35	
113.313.02	Betriebskosten Radar	3'508.55		6'000.00		2'823.10	
113.315.01	Unterhalt Geräte, Funkanlage	1'576.00		2'000.00		987.95	
113.315.02	Unterhalt Mobiliar, Fahrzeuge	4'333.95		6'000.00		13'034.75	
113.316	Mieten					12'295.50	
113.316.01	Miete reg. Ausnüchterungszellen	12'706.05		17'000.00			
113.317	Spesenentschädigungen	104.00		2'000.00		153.60	
113.318.01	Versicherungen	2'109.60		2'000.00		1'909.80	
113.318.02	Telefon- und andere Gebühren	1'185.65		3'000.00		2'851.15	
113.351	Komm-Netz Polycom	9'826.10				2'929.50	
113.431.01	Veranstaltungsgebühren		960.00		2'000.00		2'620.00
113.431.03	Vergütung Dritter Dienstleistungen		1'210.00		7'000.00		295.00
113.436.01	Rückerstattungen Dritter		12'758.10				
113.436.02	Rückerstattung Gemeinde Mörel-Filet		23'000.00		23'000.00		
113.437.01	Polizeibussen		99'732.77		80'000.00		116'665.04
113.437.02	Radarkontrollen		116'330.00		100'000.00		139'520.00
113.490.01	Int. Verrechnung Verwaltung		5'000.00		5'000.00		5'000.00
113.490.02	Int. Verrechnung Parkplätze		22'000.00		22'000.00		22'000.00
<b>12</b>	<b>Rechtssprechung</b> Netto Aufwand	<b>125'968.79</b>	<b>125'968.79</b>	<b>133'000.00</b>	<b>133'000.00</b>	<b>128'432.24</b>	<b>128'432.24</b>
<b>120</b>	<b>Friedensrichter</b> Netto Aufwand	<b>5'968.79</b>	<b>5'968.79</b>	<b>8'000.00</b>	<b>8'000.00</b>	<b>6'215.29</b>	<b>6'215.29</b>
120.301.01	Besoldung Kastlan	2'500.00		2'500.00		2'500.00	
120.303.01	Soziallasten	14.90		500.00		13.95	
120.310.01	Büromaterial, Drucksachen	705.35		1'000.00		95.00	
120.317	Spesenentschädigung	1'000.00		1'000.00		1'000.00	
120.318.01	Dienstleistungen Dritter	1'748.54		3'000.00		2'606.34	

## Laufende Rechnung Detail

Konto	Laufende Rechnung Funktionale Gliederung LR	Rechnung 2020		Voranschlag 2020		Rechnung 2019	
		Aufwand	Ertrag	Aufwand	Ertrag	Aufwand	Ertrag
122	<b>Vormundschaftsbehörde</b> Netto Aufwand	120'000.00		125'000.00		122'216.95	
			120'000.00		125'000.00		122'216.95
122.352.01	Anteil Kosten Vormundchaftswesen	120'000.00		125'000.00		122'216.95	
14	<b>Feuerwehr</b> Netto Aufwand	253'137.41	190'976.45	346'000.00	155'000.00	349'394.81	161'830.80
			62'160.96		191'000.00		187'564.01
140	<b>Feuerwehr</b> Netto Aufwand	253'137.41	190'976.45	346'000.00	155'000.00	349'394.81	161'830.80
			62'160.96		191'000.00		187'564.01
140.301.01	Sold Übungen	113'616.00		180'000.00		181'703.50	
140.301.02	Sold Einsätze	2'966.00		30'000.00		25'076.00	
140.303.02	Unfallversicherungsbeiträge	128.75		1'000.00		295.50	
140.309.01	Ausbildungs-, Kurskosten	3'962.05		6'000.00		6'215.55	
140.309.02	Übriger Personalaufwand	31'651.25		30'000.00		29'806.90	
140.310.01	Büromaterial, Drucksachen	1'180.00		4'000.00		3'706.21	
140.312.01	Wasser, Energie, Heizmaterial	8'587.25		6'000.00		6'675.05	
140.313.01	Verbrauchsmaterial	9'568.40		10'000.00		8'349.00	
140.313.02	Betriebsstoffe Fahrzeuge	4'292.91		6'000.00		5'583.15	
140.314.01	Unterhalt Feuerwehrlokale	12'538.40		6'000.00		13'923.10	
140.315.01	Unterhalt Fahrzeuge	15'194.20		15'000.00		18'938.45	
140.315.02	Unterhalt Geräte	17'702.10		20'000.00		20'067.80	
140.317.01	Verpflegungsspesen, Anlässe	6'280.60		3'000.00		3'734.45	
140.318.01	Telefon-, Alarmzentrale	8'143.70		15'000.00		12'681.65	
140.318.02	Versicherungen	8'117.50		8'000.00		7'524.50	
140.318.05	Dienstleistungen Dritter	1'576.30		1'000.00		650.00	
140.351	eAlarm	7'632.00		5'000.00		4'464.00	
140.430.01	Feuerwehrrersatzabgaben		148'733.45		145'000.00		143'539.80
140.436.01	Rückerstattungen Dritter		42'243.00		10'000.00		13'472.00
140.461.01	Kantonsbeiträge						4'819.00
15	<b>Militärische Landesverteidigung</b> Netto Aufwand	1'750.00		4'000.00		5'521.45	
			1'750.00		4'000.00		5'521.45
150	<b>Militär</b> Netto Aufwand	1'750.00	1'750.00	4'000.00	4'000.00	5'521.45	5'521.45
150.315.01	Unterhaltsarbeiten					2'021.45	
150.365.01	Schiessen ausser Dienst (Obligatorisches)	1'750.00		4'000.00		3'500.00	
16	<b>Bevölkerungs- und Kulturgüterschutz</b> Netto Aufwand	104'089.15	14'391.40	93'000.00	8'000.00	93'003.85	5'550.00
			89'697.75		85'000.00		87'453.85
160	<b>Zivilschutz</b> Netto Ertrag	2'169.95	8'100.00	2'000.00	8'000.00	1'901.35	5'550.00
		5'930.05		6'000.00		3'648.65	
160.318.03	Polyalert	2'169.95		2'000.00		1'901.35	
160.460.01	Bundesbeiträge		8'100.00		8'000.00		5'550.00
161	<b>Gemeindeführungsstab</b> Netto Aufwand	31'524.60		35'000.00		30'296.80	
			31'524.60		35'000.00		30'296.80
161.300.03	Kommissionsentschädigungen	25'389.00		20'000.00		22'673.55	
161.303.01	Sozialleistungen	1'154.40		2'000.00		927.35	
161.305	Unfall-, Krankenversicherung	281.65		500.00		216.05	
161.309.01	Ausbildungs-, Kurskosten			1'000.00			
161.309.02	Einsatzplanung, Begehungen	109.00		2'000.00		109.00	
161.310.01	Büromaterial	69.90		500.00		428.90	
161.311.01	Ausrüstung, Bekleidung	1'128.80		2'000.00		2'865.15	
161.315	Unterhalt Material, Maschinen	270.25		1'000.00		70.00	
161.317	Spesenentschädigungen	1'150.00		2'000.00		1'150.00	



## Laufende Rechnung Detail

Konto	Laufende Rechnung Funktionale Gliederung LR	Rechnung 2020		Voranschlag 2020		Rechnung 2019	
		Aufwand	Ertrag	Aufwand	Ertrag	Aufwand	Ertrag
161.318.01	Telephon- und andere Gebühren	1'971.60		3'000.00		1'856.80	
161.318.05	Info-, Präventionsveranstaltungen			1'000.00			
<b>162</b>	<b>SIBE Sicherheitsbeauftragter Netto Aufwand</b>	<b>70'394.60</b>	<b>6'291.40</b>	<b>56'000.00</b>		<b>60'805.70</b>	<b>60'805.70</b>
			64'103.20		56'000.00		
162.301	Besoldung	57'240.55		43'000.00		46'220.10	
162.303	Sozialleistungen	4'502.05		3'000.00		4'228.85	
162.304	Vorsorge- und Pensionskasse	5'411.05		5'000.00		3'828.85	
162.305	Unfall- und Krankenversicherung	974.70		500.00		798.55	
162.309	Übriger Personalaufwand			3'000.00		4'293.85	
162.310	Büromaterial, Drucksachen					206.00	
162.317	Spesenentschädigung	1'200.00		1'500.00		1'200.00	
162.318	Dienstleistungen Dritter	1'066.25				29.50	
162.436.01	Rückerstattungen Dritter		6'291.40				

Konto	Laufende Rechnung Funktionale Gliederung LR	Rechnung 2020		Voranschlag 2020		Rechnung 2019	
		Aufwand	Ertrag	Aufwand	Ertrag	Aufwand	Ertrag
<b>2</b>	<b>UNTERRICHTSWESEN UND BILDUNG</b>	<b>6'504'416.59</b>	<b>406'825.45</b>	<b>6'388'000.00</b>	<b>325'000.00</b>	<b>6'247'380.52</b>	<b>351'361.05</b>
	Netto Aufwand		6'097'591.14		6'063'000.00		5'896'019.47
<b>21</b>	<b>Öffentliche Obligatorische Schule</b>	<b>5'422'544.14</b>	<b>236'660.45</b>	<b>5'380'000.00</b>	<b>165'000.00</b>	<b>5'224'150.62</b>	<b>160'208.95</b>
	Netto Aufwand		5'185'883.69		5'215'000.00		5'063'941.67
<b>210</b>	<b>Primarschule (1H - 8H)</b>	<b>3'912'089.44</b>	<b>138'124.75</b>	<b>3'786'000.00</b>	<b>100'000.00</b>	<b>3'739'042.51</b>	<b>67'612.35</b>
	Netto Aufwand		3'773'964.69		3'686'000.00		3'671'430.16
210.301.01	Besoldung Hauswartzpersonal	137'161.75		120'000.00		178'390.65	
210.302.01	Besoldung Fachlehrer	6'424.50		13'000.00		3'541.85	
210.302.03	Pädagogischer Support EDV	20'668.90		22'000.00		21'015.15	
210.303.01	Sozialleistungen	13'687.15		20'000.00		16'629.50	
210.304.01	Vorsorge- und Pensionskasse	9'595.50		25'000.00		10'035.60	
210.305	Unfall- und Krankenversicherung	2'508.25		6'000.00		2'964.40	
210.306.01	Naturalleistungen	377.34					
210.309.01	Aus-, Weiterbildung	7'564.75		24'000.00		15'396.75	
210.310.01	Schulmaterial, Lehrmittel	285'851.35		273'000.00		233'273.76	
210.310.02	Schüler-, Lehrerbibliothek	1'030.00		1'000.00		315.55	
210.310.04	Software (ICT)	12'478.25		10'000.00		4'356.75	
210.311.01	Apparate und Geräte	9'759.80		6'000.00		2'498.95	
210.311.02	Schulmobiliar	2'528.45		6'000.00		277.00	
210.311.04	Hardware (ICT)	25'902.50		30'000.00		17'660.75	
210.312.01	Wasser, Energie, Heizmaterial	95'140.90		90'000.00		88'063.80	
210.313.01	Reinigungs-, Verbrauchsmaterial	29'421.70		21'000.00		24'172.40	
210.314.01	Unterhaltsarbeiten	72'529.00		50'000.00		61'778.00	
210.315	Unterhalt Mobilien, Maschinen	52'283.70		50'000.00		54'748.70	
210.317.01	Sonstiger Schulsport	81'732.55		148'000.00		76'130.00	
210.317.03	Schullager	1'270.00		7'000.00		5'200.00	
210.318.01	Versicherungen	27'561.40		26'000.00		25'457.40	
210.318.02	Schülertransporte	174'512.85		200'000.00		171'612.35	
210.318.03	Telefon- und andere Gebühren	2'722.85		3'000.00		4'132.20	
210.361	Beiträge an Lehrergehälter	2'839'376.00		2'635'000.00		2'721'391.00	
210.436.01	Rückerstattungen Eltern						15'420.00
210.436.02	Benützungsgebühren		1'420.00				3'825.00
210.436.04	Rückerstattungen Dritter		34'485.25				20'539.40
210.461.01	Kantonsbeiträge		102'219.50		100'000.00		27'827.95
<b>211</b>	<b>Orientierungsschule (9OS - 11OS)</b>	<b>1'490'453.50</b>	<b>88'435.60</b>	<b>1'583'000.00</b>	<b>60'000.00</b>	<b>1'468'314.21</b>	<b>84'896.95</b>
	Netto Aufwand		1'402'017.90		1'523'000.00		1'383'417.26
211.301.01	Besoldung Hauswartzpersonal	172'408.60		165'000.00		169'220.65	
211.302.02	Besoldung Fachlehrer	1'015.00		2'000.00		1'330.00	
211.302.04	Pädagogischer Support EDV	48'884.65		50'000.00		49'319.60	
211.303.01	Sozialleistungen	23'853.20		23'000.00		23'625.15	
211.304.01	Vorsorge- und Pensionskasse	25'653.30		27'000.00		26'654.20	
211.305	Unfall- und Krankenversicherung	4'769.45		5'000.00		4'215.50	
211.309	Aus-, Weiterbildung	5'827.95		15'000.00		6'528.00	
211.310.01	Schulmaterial, Lehrmittel	130'334.95		146'000.00		144'222.45	
211.310.02	Schüler-, Lehrerbibliothek	7'466.85		10'000.00		7'947.06	
211.310.04	Software (ICT)	6'876.70		10'000.00		4'064.30	
211.311.01	Maschinen, Apparate	20'856.95		5'000.00		5'660.55	
211.311.04	Hardware (ICT)	36'286.70		35'000.00		22'630.30	
211.312	Wasser, Energie, Heizmaterial	61'891.95		90'000.00		63'943.50	
211.313	Verbrauchs-, Reinigungsmaterial	11'998.35		15'000.00		12'929.75	
211.314	Baulicher Unterhalt	19'147.95		15'000.00		43'275.25	
211.315	Unterhalt Mobilien, Maschinen	26'599.55		35'000.00		34'211.30	
211.317.01	Sonstiger Schulsport	9'859.00		36'000.00		12'231.10	
211.317.02	Schulprojekte	2'819.10		12'000.00		4'682.05	
211.318.01	Schülertransporte	23'321.00		54'000.00		29'713.60	
211.318.02	Telephon- und andere Gebühren	724.80		3'000.00		278.90	

Konto	Laufende Rechnung Funktionale Gliederung LR	Rechnung 2020		Voranschlag 2020		Rechnung 2019	
		Aufwand	Ertrag	Aufwand	Ertrag	Aufwand	Ertrag
211.318.03	Versicherungen	25'237.50		25'000.00		23'034.60	
211.361	Beiträge an Lehrergehälter	801'680.00		780'000.00		758'020.40	
211.362.01	Schulgelder extern	22'940.00		25'000.00		20'576.00	
211.427.01	Mieterträge Abwärtswohnung		10'800.00		11'000.00		10'800.00
211.433.01	Schulgelder		20'400.00		6'000.00		33'200.00
211.436.01	Rückerstattungen Dritter		1'074.40				516.70
211.436.02	Benützungsgebühren		865.20				1'164.30
211.436.03	Schadensvergütungen		4'305.85				8'527.75
211.461.01	Kantonsbeiträge		50'990.15		43'000.00		30'688.20
<b>213</b>	<b>Mittelschulen</b>	<b>20'001.20</b>	<b>10'100.10</b>	<b>11'000.00</b>	<b>5'000.00</b>	<b>16'793.90</b>	<b>7'699.65</b>
	Netto Aufwand		9'901.10		6'000.00		9'094.25
213.364.01	Fahrkosten Sek Stufe II (Bahnen)	15'014.70		10'000.00		14'119.40	
213.364.02	Fahrkosten Sek Stufe II (Private)	4'986.50		1'000.00		2'674.50	
213.461	Kantonsbeiträge		10'100.10		5'000.00		7'699.65
<b>22</b>	<b>Sonderschulen</b>	<b>142'162.50</b>	<b>20'506.00</b>	<b>165'000.00</b>	<b>25'000.00</b>	<b>137'856.85</b>	<b>23'108.00</b>
	Netto Aufwand		121'656.50		140'000.00		114'748.85
<b>220</b>	<b>Sonderschulen</b>	<b>142'162.50</b>	<b>20'506.00</b>	<b>165'000.00</b>	<b>25'000.00</b>	<b>137'856.85</b>	<b>23'108.00</b>
	Netto Aufwand		121'656.50		140'000.00		114'748.85
220.361	Beiträge an Institutionen	118'184.50		125'000.00		112'618.85	
220.365.01	Mittmänsch Oberwallis	12'452.00		20'000.00		15'802.00	
220.365.02	Sonderschulen	11'526.00		20'000.00		9'436.00	
220.433	Elternbeiträge Schulgelder		19'156.00		25'000.00		23'108.00
220.461.01	Kantonsbeiträge		1'350.00				
<b>23</b>	<b>Berufsbildung</b>	<b>84'529.80</b>	<b>40'576.10</b>	<b>95'000.00</b>	<b>35'000.00</b>	<b>86'808.20</b>	<b>43'799.65</b>
	Netto Aufwand		43'953.70		60'000.00		43'008.55
<b>239</b>	<b>Übriges berufliches Bildungswesen</b>	<b>84'529.80</b>	<b>40'576.10</b>	<b>95'000.00</b>	<b>35'000.00</b>	<b>86'808.20</b>	<b>43'799.65</b>
	Netto Aufwand		43'953.70		60'000.00		43'008.55
239.364.01	Fahrkosten Lernende (Bahnen)	67'765.80		75'000.00		71'383.70	
239.364.02	Fahrkosten Lernende (Private)	16'764.00		20'000.00		15'424.50	
239.461	Kantonsbeiträge		40'576.10		35'000.00		43'799.65
<b>27</b>	<b>Universitäten und Forschung</b>	<b>108'509.00</b>				<b>89'988.20</b>	
	Netto Aufwand		108'509.00				89'988.20
<b>270</b>	<b>Forschungs-, Technologie-, und Wirtschaftswissenschaften</b>	<b>108'509.00</b>				<b>89'988.20</b>	
	Netto Aufwand		108'509.00				89'988.20
270.361.01	Beteiligung an FernUni	108'509.00				89'988.20	
<b>29</b>	<b>Übriges Bildungswesen</b>	<b>746'671.15</b>	<b>109'082.90</b>	<b>748'000.00</b>	<b>100'000.00</b>	<b>708'576.65</b>	<b>124'244.45</b>
	Netto Aufwand		637'588.25		648'000.00		584'332.20
<b>290</b>	<b>Schulleitung</b>	<b>712'328.05</b>	<b>86'469.90</b>	<b>698'000.00</b>	<b>50'000.00</b>	<b>652'074.05</b>	<b>73'146.45</b>
	Netto Aufwand		625'858.15		648'000.00		578'927.60
290.301.01	Besoldungen	526'136.65		529'000.00		495'808.55	
290.303.01	Sozialleistungen	50'116.10		48'000.00		46'654.00	
290.304	Vorsorge- und Pensionskasse	99'466.70		85'000.00		77'747.85	
290.305	Unfall- und Krankenversicherung	10'247.05		9'000.00		8'691.70	
290.309.01	Übriger Personalaufwand	15'744.00		12'000.00		12'513.00	
290.310.01	Büromaterial, Drucksachen	5'036.70		5'000.00		5'925.95	
290.311.01	Maschinen	1'254.55					
290.311.02	Möbilien			1'000.00			
290.315.01	Unterhalt Mobiliar, Maschinen			1'000.00			
290.317	Spesenentschädigungen	3'800.00		6'000.00		4'200.00	
290.318.01	Porti-, Versandkosten	526.30		2'000.00		533.00	

## Laufende Rechnung Detail

Konto	Laufende Rechnung Funktionale Gliederung LR	Rechnung 2020		Voranschlag 2020		Rechnung 2019	
		Aufwand	Ertrag	Aufwand	Ertrag	Aufwand	Ertrag
290.436.01	Rückerstattungen Dritter		50.00				258.40
290.461.01	Kantonsbeiträge		86'419.90		50'000.00		72'888.05
<b>292</b>	<b>Erwachsenenbildung</b>	<b>34'343.10</b>	<b>22'613.00</b>	<b>50'000.00</b>	<b>50'000.00</b>	<b>56'502.60</b>	<b>51'098.00</b>
	Netto Aufwand		11'730.10				5'404.60
292.301	Besoldungen Lehrpersonal/Leitung	27'188.45		40'000.00		46'303.30	
292.303	Sozialleistungen	3'156.65		4'000.00		4'411.20	
292.305	Unfall- und Krankenversicherung	346.90		1'000.00		535.10	
292.310.01	Schulmaterial, Lehrmittel	1'050.60		1'000.00		464.40	
292.310.02	Publikationen	1'809.30		3'000.00		2'774.40	
292.317	Spesenentschädigungen	791.20		1'000.00		2'014.20	
292.433	Schulgelder		22'613.00		50'000.00		51'098.00

Konto	Laufende Rechnung Funktionale Gliederung LR	Rechnung 2020		Voranschlag 2020		Rechnung 2019	
		Aufwand	Ertrag	Aufwand	Ertrag	Aufwand	Ertrag
<b>3</b>	<b>KULTUR, FREIZEIT UND KULTUS</b>	<b>2'718'032.76</b>	<b>431'224.61</b>	<b>2'701'000.00</b>	<b>396'000.00</b>	<b>2'606'120.56</b>	<b>476'324.50</b>
	Netto Aufwand		2'286'808.15		2'305'000.00		2'129'796.06
<b>30</b>	<b>Kulturförderung</b>	<b>544'009.53</b>	<b>61'703.60</b>	<b>559'000.00</b>	<b>85'000.00</b>	<b>574'749.51</b>	<b>129'686.70</b>
	Netto Aufwand		482'305.93		474'000.00		445'062.81
<b>300</b>	<b>Bibliothek Haus Aletsch</b>	<b>190'392.98</b>	<b>15'651.35</b>	<b>183'000.00</b>	<b>15'000.00</b>	<b>190'568.21</b>	<b>19'015.50</b>
	Netto Aufwand		174'741.63		168'000.00		171'552.71
300.301.01	Besoldungen	128'079.90		104'000.00		128'253.15	
300.303.01	Sozialleistungen	10'738.65		10'000.00		10'824.05	
300.304	Vorsorge-, Pensionskasse	4'786.60		8'000.00		5'859.15	
300.305	Unfall- und Krankenversicherung	2'284.60		2'000.00		1'843.05	
300.309	Übriger Personalaufwand	1'403.55		3'000.00		2'492.35	
300.310.01	Büromaterial, Drucksachen	2'496.60		4'000.00		3'010.40	
300.310.02	Bücher, Tonträger	26'709.73		26'000.00		23'981.61	
300.311.01	Möbilien	882.05		1'000.00		1'125.45	
300.311.02	Maschinen, Apparate, Geräte	3'873.30		5'000.00		3'645.00	
300.312.01	Wasser, Energie, Heizmaterial	1'976.55		11'000.00		2'660.85	
300.314.01	Unterhaltsarbeiten	570.70		3'000.00		923.70	
300.315	Unterhalt Mobiliar, Maschinen	3'984.45		4'000.00		3'768.55	
300.318.01	Telephon- und andere Gebühren	546.15		1'000.00		51.15	
300.318.02	Porti-, Versandkosten	2'060.15		1'000.00		2'129.75	
300.434	Gebühren		1'030.55		2'000.00		1'882.20
300.436.01	Rückerstattungen Dritter		2'585.80		1'000.00		5'468.30
300.461.01	Kantonsbeiträge		12'035.00		12'000.00		11'665.00
<b>304</b>	<b>Musikschulen</b>	<b>48'618.40</b>		<b>50'000.00</b>		<b>44'520.50</b>	
	Netto Aufwand		48'618.40		50'000.00		44'520.50
304.365.01	Musikschule Belalp	10'000.00		10'000.00		10'000.00	
304.365.02	Musikschule Oberwallis (AMO)	38'618.40		40'000.00		34'520.50	
<b>308</b>	<b>Zentrum Missione</b>	<b>89'264.85</b>	<b>46'052.25</b>	<b>102'000.00</b>	<b>70'000.00</b>	<b>129'223.50</b>	<b>110'671.20</b>
	Netto Aufwand		43'212.60		32'000.00		18'552.30
308.301	Besoldung Hauswartinpersonal	900.00				29'337.95	
308.303	Sozialleistungen	0.85				1'807.60	
308.304	Vorsorge-, Pensionskasse	0.15				1'287.00	
308.305	Unfall- und Krankenversicherung	4.40				380.65	
308.311	Möbilien, Maschinen			5'000.00			
308.312	Wasser, Energie, Heizmaterial	16'081.85		25'000.00		20'562.85	
308.313	Verbrauchsmaterial	6'156.70		5'000.00		4'997.90	
308.314	Baulicher Unterhalt	25'126.20		35'000.00		33'152.70	
308.315	Unterhalt Mobiliar, Maschinen	28'789.90		20'000.00		25'406.25	
308.318.01	Versicherungen	8'004.80		8'000.00		7'990.10	
308.318.02	Telephon- und andere Gebühren	1'200.00		1'000.00		1'300.50	
308.318.03	Porti- und Versandkosten	3'000.00		3'000.00		3'000.00	
308.434.01	Benützungsgebühren		31'527.50		70'000.00		72'478.00
308.434.02	Schadensvergütungen						26'498.40
308.436	Rückerstattungen Dritter		14'524.75				11'694.80
<b>309</b>	<b>Übrige Kulturförderung</b>	<b>215'733.30</b>		<b>224'000.00</b>		<b>210'437.30</b>	
	Netto Aufwand		215'733.30		224'000.00		210'437.30
309.318.05	Kulturfels-Vermarktung (WNF)	40'000.00		40'000.00		40'000.00	
309.363	Kulturförderung Schule	6'000.00		6'000.00		6'000.00	
309.365.01	Beiträge Dorfvereine (Kultur)	110'490.00		110'000.00		145'512.20	
309.365.03	Beiträge kulturelle Veranstaltungen	9'243.30		18'000.00		18'925.10	
309.365.04	Beitrag Kulturkommission	50'000.00		50'000.00			

Konto	Laufende Rechnung Funktionale Gliederung LR	Rechnung 2020		Voranschlag 2020		Rechnung 2019	
		Aufwand	Ertrag	Aufwand	Ertrag	Aufwand	Ertrag
<b>31</b>	<b>Denkmalpflege und Heimatschutz</b>	<b>34'052.80</b>				<b>3'474.00</b>	
	Netto Aufwand		34'052.80				3'474.00
<b>310</b>	<b>Denkmalpflege und Heimatschutz</b>	<b>34'052.80</b>				<b>3'474.00</b>	
	Netto Aufwand		34'052.80				3'474.00
310.365.01	Beiträge an Steinplattendächer	34'052.80				3'474.00	
<b>33</b>	<b>Parkanlagen und Wanderwege</b>	<b>640'013.43</b>	<b>112'344.03</b>	<b>463'000.00</b>	<b>80'000.00</b>	<b>486'064.10</b>	<b>79'088.55</b>
	Netto Aufwand		527'669.40		383'000.00		406'975.55
<b>330</b>	<b>Parkanlagen, Kinderspielplätze, Wanderwege</b>	<b>508'409.75</b>	<b>20'000.00</b>	<b>322'000.00</b>		<b>357'143.30</b>	<b>735.00</b>
	Netto Aufwand		488'409.75		322'000.00		356'408.30
330.301.01	Besoldungen	42'551.60		43'000.00		41'312.05	
330.303.01	Sozialleistungen	3'983.20		6'000.00		3'821.70	
330.304	Vorsorge-, Pensionskasse	4'950.35		5'000.00		4'391.80	
330.305	Unfall- und Krankenversicherung	824.25		1'000.00		719.65	
330.309.01	Übriger Personalaufwand					543.50	
330.311	Spielgeräte	2'063.55				195.15	
330.312	Wasser, Energie	2'711.75				3'708.75	
330.313.01	Verbrauchsmaterial, Pflanzen	50'806.05		40'000.00		41'796.20	
330.314.01	Unterhaltsarbeiten	193.50		10'000.00		1'695.85	
330.314.02	Unterhalt Festwiese Stapfen	2'177.35					
330.314.03	Unterhalt Wanderwege	396'228.45		215'000.00		257'038.95	
330.318.01	Versicherungen	1'919.70		2'000.00		1'919.70	
330.436.01	Rückerstattungen Dritter						735.00
330.436.08	Tourismus Blatten-Belalp-AG		20'000.00				
<b>331</b>	<b>Hexenkessel Blatten</b>	<b>131'603.68</b>	<b>92'344.03</b>	<b>141'000.00</b>	<b>80'000.00</b>	<b>128'920.80</b>	<b>78'353.55</b>
	Netto Aufwand		39'259.65		61'000.00		50'567.25
331.301	Besoldungen	50'985.50		70'000.00		58'590.50	
331.303	Sozialversicherungsbeiträge	4'713.60		7'000.00		5'486.45	
331.304	Vorsorge- und Pensionskasse	5'109.85		7'000.00		4'432.70	
331.305	Unfall- und Krankenversicherung	967.60		1'000.00		998.15	
331.309	Übriger Personalaufwand			1'000.00		2'704.00	
331.311	Maschinen, Geräte, Ausrüstungen	3'521.72		2'000.00		229.00	
331.312	Wasser, Energie	1'588.80		2'000.00		1'239.85	
331.313.01	Verbrauchsmaterial	2'358.65		2'000.00		8'935.55	
331.313.02	Wareneinkauf	15'697.20		20'000.00		10'884.75	
331.314	Baulicher Unterhalt	42'910.45		25'000.00		31'907.85	
331.315	Unterhalt Maschinen, Geräte	770.81		1'000.00		940.30	
331.318.01	Versicherungen	777.90		1'000.00		777.20	
331.318.02	Telefon- und andere Gebühren	1'033.75		2'000.00		1'002.85	
331.318.03	Dienstleistungen Dritter	1'167.85				791.65	
331.435	Einnahmen aus Betrieb Hexenkessel		91'548.78		80'000.00		78'353.55
331.436	Rückerstattungen Dritter		795.25				
<b>34</b>	<b>Sport</b>	<b>655'988.30</b>	<b>247'965.83</b>	<b>685'000.00</b>	<b>225'000.00</b>	<b>654'044.30</b>	<b>258'356.55</b>
	Netto Aufwand		408'022.47		460'000.00		395'687.75
<b>340</b>	<b>Sportanlagen</b>	<b>240'174.70</b>	<b>1'630.00</b>	<b>259'000.00</b>	<b>5'000.00</b>	<b>241'722.05</b>	<b>7'800.00</b>
	Netto Aufwand		238'544.70		254'000.00		233'922.05
340.311	Maschinen, Geräte			5'000.00			
340.312.01	Wasser, Energie, Heizmaterial	32'004.80		30'000.00		32'646.40	
340.313	Verbrauchsmaterialien	8'174.25		25'000.00		22'402.75	
340.314.01	Unterhalt Sportanlagen	16'989.30		28'000.00		9'264.50	
340.315	Unterhalt Maschinen, Fahrzeuge	15'622.40		10'000.00		16'713.50	
340.318.01	Versicherungen	4'783.95		5'000.00		4'364.90	

## Laufende Rechnung Detail

Konto	Laufende Rechnung Funktionale Gliederung LR	Rechnung 2020		Voranschlag 2020		Rechnung 2019	
		Aufwand	Ertrag	Aufwand	Ertrag	Aufwand	Ertrag
340.365.01	Beiträge an Sportvereine	12'600.00		6'000.00		6'330.00	
340.390.01	Int. Verrechnung Werkhof	150'000.00		150'000.00		150'000.00	
340.427.01	Mieterträge		1'380.00		5'000.00		7'550.00
340.436.02	Rückerstattung Anteil Stromkosten		250.00				250.00
<b>341</b>	<b>Freiluftbad Bammatta Netto Aufwand</b>	<b>406'165.90</b>	<b>246'335.83</b> 159'830.07	<b>423'000.00</b>	<b>220'000.00</b> 203'000.00	<b>410'633.45</b>	<b>250'556.55</b> 160'076.90
341.301.01	Besoldungen	194'523.95		200'000.00		206'622.95	
341.303	Sozialleistungen	17'999.70		18'000.00		18'905.70	
341.304	Vorsorge- und Pensionskasse	15'187.30		18'000.00		16'369.50	
341.305	Unfall- und Krankenversicherung	3'658.60		4'000.00		3'372.20	
341.309.01	Übriger Personalaufwand	1'660.85		3'000.00		505.30	
341.311.01	Maschinen	5'764.95		5'000.00		2'232.00	
341.311.02	Einrichtungen	604.95		2'000.00		2'325.60	
341.312	Wasser, -aufbereitung, Energie	26'960.80		25'000.00		25'377.85	
341.313.01	Verbrauchsmaterialien	24'802.05		25'000.00		26'351.75	
341.313.02	Wareneinkauf	55'163.05		75'000.00		66'273.55	
341.314	Baulicher Unterhalt	38'134.40		30'000.00		12'868.90	
341.315	Unterhalt Mobiliar, Maschinen	16'950.65		13'000.00		25'238.65	
341.318.01	Versicherungen	3'560.15		4'000.00		3'347.80	
341.318.02	Telephon- und andere Gebühren	1'194.50		1'000.00		841.70	
341.435.01	Einnahmen Betrieb Bad Bammatta		216'309.43		220'000.00		246'245.95
341.436.01	Rückerstattungen Dritter		30'026.40				4'310.60
<b>342</b>	<b>Skate- und Funpark Stapfen Netto Aufwand</b>	<b>9'647.70</b>	<b>9'647.70</b>	<b>3'000.00</b>	<b>3'000.00</b>	<b>1'688.80</b>	<b>1'688.80</b>
342.312	Wasser, Energie	329.80		1'000.00		72.60	
342.314	Unterhaltsarbeiten	7'997.90		1'000.00		1'296.30	
342.318	Versicherungen	320.00		1'000.00		319.90	
342.365.01	Beiträge an Jugend	1'000.00					
<b>39</b>	<b>Kirche Netto Aufwand</b>	<b>843'968.70</b>	<b>9'211.15</b> 834'757.55	<b>994'000.00</b>	<b>6'000.00</b> 988'000.00	<b>887'788.65</b>	<b>9'192.70</b> 878'595.95
<b>390</b>	<b>Römisch-katholische Kirche Netto Aufwand</b>	<b>787'668.70</b>	<b>9'211.15</b> 778'457.55	<b>942'000.00</b>	<b>6'000.00</b> 936'000.00	<b>830'388.65</b>	<b>9'192.70</b> 821'195.95
390.362.01	Besoldungen	547'140.30		687'000.00		588'443.85	
390.362.02	Besoldungen Organisten	51'108.95		52'000.00		51'310.70	
390.362.03	Sozialleistungen	54'280.60		61'000.00		56'773.00	
390.362.04	Vorsorge-, Pensionskasse	57'917.40		65'000.00		60'043.85	
390.362.05	Unfall-, Krankenversicherung	10'451.85		12'000.00		10'379.75	
390.362.14	Baulicher Unterhalt	734.95				603.30	
390.362.17	Spesenentschädigungen	10'891.35		12'000.00		10'208.00	
390.362.18	Versicherungen	30'143.30		28'000.00		27'626.20	
390.365.01	Pfarrei St. Jakobus Mund	25'000.00		25'000.00		25'000.00	
390.462.01	Rückerstattungen		3'211.15				3'192.70
390.490	Int. Verechnung Werkhof		6'000.00		6'000.00		6'000.00
<b>391</b>	<b>Evangelisch-refomierte Kirche Netto Aufwand</b>	<b>56'300.00</b>	<b>56'300.00</b>	<b>52'000.00</b>	<b>52'000.00</b>	<b>57'400.00</b>	<b>57'400.00</b>
391.362	Beiträge an Reformierte Kirchgemeinde Brig-Glis und Umgebung	56'300.00		52'000.00		57'400.00	

## Laufende Rechnung Detail

Konto	Laufende Rechnung Funktionale Gliederung LR	Rechnung 2020		Voranschlag 2020		Rechnung 2019	
		Aufwand	Ertrag	Aufwand	Ertrag	Aufwand	Ertrag
4	<b>GESUNDHEIT</b> Netto Aufwand	<b>867'937.37</b>		<b>847'000.00</b>		<b>847'395.05</b>	
			867'937.37		847'000.00		847'395.05
44	<b>Sozialmedizinisches Zentrum Oberwallis</b> Netto Aufwand	<b>473'539.72</b>		<b>504'000.00</b>		<b>503'696.85</b>	
			473'539.72		504'000.00		503'696.85
440	<b>Sozialmedizinisches Zentrum Oberwallis</b> Netto Aufwand	<b>473'539.72</b>		<b>504'000.00</b>		<b>503'696.85</b>	
			473'539.72		504'000.00		503'696.85
440.362.01	Sozialmedizinisches Zentrum Oberwallis	473'539.72		504'000.00		503'696.85	
45	<b>Krankheitsbekämpfung</b> Netto Aufwand	<b>15'129.90</b>		<b>25'000.00</b>		<b>23'824.95</b>	
			15'129.90		25'000.00		23'824.95
450	<b>Krankheitsbekämpfung</b> Netto Aufwand	<b>15'129.90</b>		<b>25'000.00</b>		<b>23'824.95</b>	
			15'129.90		25'000.00		23'824.95
450.361	Finanzierung ambulante Suchtbehandlungen	11'077.70		25'000.00		21'244.95	
450.365.02	Beiträge andere Institutionen	4'052.20				2'580.00	
46	<b>Schulgesundheitsdienst</b> Netto Aufwand	<b>268'271.50</b>		<b>200'000.00</b>		<b>222'295.45</b>	
			268'271.50		200'000.00		222'295.45
460	<b>Schulzahnärztliche Pflege</b> Netto Aufwand	<b>268'271.50</b>		<b>200'000.00</b>		<b>222'295.45</b>	
			268'271.50		200'000.00		222'295.45
460.361	Schulärztlicher Dienst	11'613.70		10'000.00		13'020.25	
460.366.01	Schulzahnpflege	256'657.80		190'000.00		209'275.20	
47	<b>Lebensmittelkontrolle</b> Netto Aufwand			<b>3'000.00</b>			
					3'000.00		
470	<b>Lebensmittelkontrolle</b> Netto Aufwand			<b>3'000.00</b>			
					3'000.00		
470.318.02	Private Institutionen			3'000.00			
49	<b>Übriges Gesundheitswesen</b> Netto Aufwand	<b>110'996.25</b>		<b>115'000.00</b>		<b>97'577.80</b>	
			110'996.25		115'000.00		97'577.80
490	<b>Übriges Gesundheitswesen</b> Netto Aufwand	<b>110'996.25</b>		<b>115'000.00</b>		<b>97'577.80</b>	
			110'996.25		115'000.00		97'577.80
490.351	Wasseranalysen	12'220.20		10'000.00		10'282.50	
490.361	Finanzierung Rettungswesen	98'776.05		105'000.00		87'295.30	



Konto	Laufende Rechnung Funktionale Gliederung LR	Rechnung 2020		Voranschlag 2020		Rechnung 2019	
		Aufwand	Ertrag	Aufwand	Ertrag	Aufwand	Ertrag
<b>5</b>	<b>SOZIALE WOHLFAHRT</b>	<b>5'691'834.75</b>	<b>1'833'088.85</b>	<b>5'588'000.00</b>	<b>1'423'000.00</b>	<b>5'471'710.85</b>	<b>1'664'456.50</b>
	Netto Aufwand		3'858'745.90		4'165'000.00		3'807'254.35
<b>53</b>	<b>Sonstige Sozialversicherungen</b>	<b>574'208.65</b>		<b>582'000.00</b>		<b>574'010.00</b>	
	Netto Aufwand		574'208.65		582'000.00		574'010.00
<b>530</b>	<b>Ergänzungsleistungen Alters- und Invalidenversicherung</b>	<b>574'208.65</b>		<b>582'000.00</b>		<b>574'010.00</b>	
	Netto Aufwand		574'208.65		582'000.00		574'010.00
530.361.01	Ergänzungsleistungen zur AHV/IV	549'575.80		582'000.00		574'010.00	
530.361.02	Familienzulagen für nicht Erwerbstätige	24'632.85					
<b>54</b>	<b>Jugendschutz</b>	<b>1'407'422.50</b>	<b>705'635.10</b>	<b>1'442'000.00</b>	<b>723'000.00</b>	<b>1'380'571.10</b>	<b>726'175.35</b>
	Netto Aufwand		701'787.40		719'000.00		654'395.75
<b>540</b>	<b>Jugendschutz</b>	<b>151'900.00</b>		<b>168'000.00</b>		<b>155'800.00</b>	
	Netto Aufwand		151'900.00		168'000.00		155'800.00
540.361.01	Schulsozialarbeit	95'800.00		98'000.00		95'800.00	
540.361.02	Erziehungsbeistandschaften	56'100.00		70'000.00		60'000.00	
<b>541</b>	<b>Kinderheime, Kinderkrippen</b>	<b>1'122'184.55</b>	<b>705'635.10</b>	<b>1'144'000.00</b>	<b>723'000.00</b>	<b>1'081'201.10</b>	<b>726'175.35</b>
	Netto Aufwand		416'549.45		421'000.00		355'025.75
541.301.01	Besoldung Schulergänz. Betreuung	218'879.15		188'000.00		192'770.75	
541.301.02	Besoldung Kindertagesstätte Mogli	562'469.75		544'000.00		545'489.85	
541.301.03	Besoldung Kinderhort Missione	1'246.10				1'587.25	
541.303	Sozialleistungen	73'053.45		71'000.00		68'101.35	
541.304	Vorsorge-, Pensionskasse	60'010.40		68'000.00		57'091.00	
541.305	Unfall- und Krankenversicherung	15'481.15		16'000.00		13'305.60	
541.309.01	Sonstige Personalkosten SB	3'208.10		1'000.00		1'791.40	
541.309.02	Sonstige Personalkosten Kita	8'544.20		8'000.00		3'719.85	
541.310.01	Büro-, Spielmaterial SB	1'842.10		5'000.00		1'960.65	
541.310.02	Büro-, Spielmaterial Kita	7'194.85		7'000.00		5'107.95	
541.311.01	Möbiliar SB			1'000.00		588.00	
541.311.02	Möbiliar Kita	407.25		1'000.00		1'303.50	
541.312	Wasser, Energie, Heizmaterial	1'410.00		2'000.00		1'254.85	
541.313	Verbrauchsmaterial	994.25		2'000.00		2'462.55	
541.314	Baulicher Unterhalt	330.75		3'000.00		3'443.20	
541.315	Unterhalt Mobilien, Maschinen	1'358.50		1'000.00		1'011.75	
541.316.02	Mieten Kita	36'000.00		34'000.00		36'000.00	
541.318.01	Dienstleistungen Dritter SB	47'199.05		80'000.00		63'845.85	
541.318.02	Dienstleistungen Dritter Kita	64'628.60		80'000.00		62'598.50	
541.318.10	Telephon- und andere Gebühren	588.95		2'000.00		1'249.45	
541.365.01	Kinderhort/Kinderkrippe Ringelreija	5'132.95		20'000.00		13'833.80	
541.365.02	Kita Gletscherfloh, Bitsch	12'205.00		10'000.00		2'684.00	
541.436.01	Elternbeiträge SB		159'444.20		190'000.00		187'382.00
541.436.02	Elternbeiträge Kita		233'901.30		320'000.00		294'685.00
541.436.11	Rückerstattungen Dritter SB		209.65				
541.436.12	Rückerstattungen Dritter Kita		19'475.65				5'544.95
541.460.02	Bundesbeiträge Kita						8'716.00
541.461.01	Kantonsbeiträge SB		79'137.90		57'000.00		65'993.80
541.461.02	Kantonsbeiträge Kita		213'466.40		156'000.00		170'033.50
541.461.03	Kantonsbeiträge KM						-6'179.90
<b>542</b>	<b>Jugendarbeitsstelle</b>	<b>133'337.95</b>		<b>130'000.00</b>		<b>143'570.00</b>	
	Netto Aufwand		133'337.95		130'000.00		143'570.00
542.352.01	Jugendarbeitsstelle Briglina	123'337.95		120'000.00		133'570.00	
542.352.02	Jugendarbeitsstellen Oberwallis	10'000.00		10'000.00		10'000.00	

## Laufende Rechnung Detail

Konto	Laufende Rechnung Funktionale Gliederung LR	Rechnung 2020		Voranschlag 2020		Rechnung 2019	
		Aufwand	Ertrag	Aufwand	Ertrag	Aufwand	Ertrag
55	<b>Behinderte</b> Netto Aufwand	998'770.60	998'770.60	1'058'000.00	1'058'000.00	913'981.30	913'981.30
550	<b>Behinderte</b> Netto Aufwand	998'770.60	998'770.60	1'058'000.00	1'058'000.00	913'981.30	913'981.30
550.361.01	Beiträge zu Gunsten Behinderter	998'770.60		1'058'000.00		913'981.30	
57	<b>Alters- und Pflegeheime</b> Netto Aufwand	609'967.75	609'967.75	800'000.00	800'000.00	618'472.95	618'472.95
570	<b>Alters- und Pflegeheime</b> Netto Aufwand	609'967.75	609'967.75	800'000.00	800'000.00	618'472.95	618'472.95
570.364	Finanzierung Langzeitpflege	609'967.75		800'000.00		618'472.95	
58	<b>Fürsorge</b> Netto Aufwand	2'101'465.25	1'127'453.75 974'011.50	1'706'000.00	700'000.00 1'006'000.00	1'984'675.50	938'281.15 1'046'394.35
580	<b>Individuelle Fürsorge und Sozialhilfe</b> Netto Aufwand	1'966'856.70	1'127'453.75 839'402.95	1'575'000.00	700'000.00 875'000.00	1'836'674.35	938'281.15 898'393.20
580.352.01	Anteil Sozialhilfe Gesundheitsregion			25'000.00			
580.361	Gesetzliche Sozialhilfe	689'876.95		300'000.00		648'313.60	
580.366.01	Wirtschaftliche Hilfe Kantonsbürger	482'257.95		500'000.00		578'809.05	
580.366.02	Wirtschaftliche Hilfe Schweizer	350'571.50		250'000.00		207'242.85	
580.366.03	Wirtschaftliche Hilfe Ausländer	444'150.30		500'000.00		402'308.85	
580.436.01	RV Dritter Kantonsbürger		20'004.60				8'037.35
580.436.02	RV Dritter Schweizerbürger		284.80				
580.436.03	RV Dritter Ausländer		11'880.00				12'168.00
580.461.01	Kantonsbeiträge Kantonsbürger		22'376.95				43'917.30
580.461.02	Kantonsbeiträge Schweizerbürger		2'650.00				3'400.00
580.461.03	Kantonsbeiträge Ausländer		17'463.20				38'230.20
580.461.10	Kantonale Bevorschussung		1'052'794.20		700'000.00		832'528.30
582	<b>Kantonaler Beschäftigungsfonds</b> Netto Aufwand	107'363.25	107'363.25	106'000.00	106'000.00	120'755.85	120'755.85
582.361.01	Kantonaler Beschäftigungsfonds	107'363.25		106'000.00		120'755.85	
589	<b>Integrationsmassnahmen</b> Netto Aufwand	27'245.30	27'245.30	25'000.00	25'000.00	27'245.30	27'245.30
589.362	Integration Ausländer	27'245.30		25'000.00		27'245.30	

Konto	Laufende Rechnung Funktionale Gliederung LR	Rechnung 2020		Voranschlag 2020		Rechnung 2019	
		Aufwand	Ertrag	Aufwand	Ertrag	Aufwand	Ertrag
<b>6</b>	<b>VERKEHR</b>	<b>4'154'471.16</b>	<b>1'189'584.54</b>	<b>4'105'000.00</b>	<b>1'102'000.00</b>	<b>4'238'512.28</b>	<b>1'171'295.82</b>
	Netto Aufwand		2'964'886.62		3'003'000.00		3'067'216.46
<b>61</b>	<b>Kantonsstrassen</b>	<b>459'346.45</b>		<b>450'000.00</b>		<b>568'455.70</b>	
	Netto Aufwand		459'346.45		450'000.00		568'455.70
<b>610</b>	<b>Kantonsstrassen</b>	<b>459'346.45</b>		<b>450'000.00</b>		<b>568'455.70</b>	
	Netto Aufwand		459'346.45		450'000.00		568'455.70
610.361.01	Unterhalt kant. Strassennetz	459'346.45		450'000.00		568'455.70	
<b>62</b>	<b>Gemeindestrassen</b>	<b>2'869'390.11</b>	<b>1'044'794.84</b>	<b>2'784'000.00</b>	<b>957'000.00</b>	<b>2'883'932.73</b>	<b>1'032'270.82</b>
	Netto Aufwand		1'824'595.27		1'827'000.00		1'851'661.91
<b>620</b>	<b>Gemeindestrassennetz</b>	<b>570'311.90</b>	<b>14'297.90</b>	<b>606'000.00</b>	<b>5'000.00</b>	<b>663'395.35</b>	<b>10'255.95</b>
	Netto Aufwand		556'014.00		601'000.00		653'139.40
620.312	Energie öffentliche Beleuchtung	85'599.65		90'000.00		89'796.30	
620.313	Verbrauchsmaterial	16'866.90		20'000.00		25'012.90	
620.314.01	Strassenunterhalt	159'497.65		150'000.00		178'070.90	
620.314.02	Weihnachts-, Adventsschmuck	41'904.95		50'000.00		76'631.55	
620.314.03	Strassensignalisation, -markierung	22'232.80		25'000.00		22'801.10	
620.314.04	Strassenbeleuchtung, Verkabelung	80'394.20		100'000.00		84'100.70	
620.314.05	Hausnummerierung			1'000.00		408.65	
620.314.06	Schneeräumung	113'815.75		120'000.00		136'573.25	
620.390.01	Int. Verrechnung Werkhof	50'000.00		50'000.00		50'000.00	
620.436.01	Rückerstattungen Dritter		6'815.40				2'594.65
620.461	Kantonsbeiträge		7'482.50		5'000.00		7'661.30
<b>621</b>	<b>Parkplätze Grund und Berg</b>	<b>460'488.26</b>	<b>681'589.14</b>	<b>417'000.00</b>	<b>627'000.00</b>	<b>488'865.28</b>	<b>677'279.37</b>
	Netto Ertrag	221'100.88		210'000.00		188'414.09	
621.310	Drucksachen	1'014.55					
621.311	Ankauf Parkuhren, Zubehör			5'000.00		2'219.55	
621.312	Wasser, Energie	2'975.85		5'000.00		9'944.70	
621.314.01	Unterhalt Parkplätze	2'477.95		10'000.00		10'739.75	
621.314.02	Schneeräumung Plätze Berg	36'057.70		20'000.00		75'628.15	
621.314.04	Unterhaltskosten EH Blatten	54'279.17		44'000.00		79'718.89	
621.314.05	Unterhaltskosten EH Birgisch	825.05		5'000.00		1'844.85	
621.314.06	Unterhaltskosten EH Aletsch Campus	10'229.29		10'000.00		13'476.49	
621.315	Unterhalt Parkuhren	4'749.50		10'000.00		1'413.65	
621.316.01	Miete Einstellhalle Aletsch Campus	211'588.70		226'000.00		213'325.15	
621.318.01	Dienstleistungen Dritter	21'500.00		22'000.00		21'500.00	
621.318.02	Versicherungen	13'290.50		13'000.00		12'054.10	
621.380.01	Einlage in Spezialfinanzierung	54'500.00					
621.390.01	Int. Verrechnung Polizei	22'000.00		22'000.00		22'000.00	
621.390.02	Int. Verrechnung Werkhof	25'000.00		25'000.00		25'000.00	
621.430.01	Parkplatzabgeltungen		54'500.00				
621.434.01	Parkgebühren		261'693.89		250'000.00		292'115.39
621.434.04	Parkgebühren EH Blatten		263'336.28		260'000.00		266'252.23
621.434.06	Parkgebühren EH Aletsch Campus		74'497.97		90'000.00		91'353.75
621.436.01	Rückerstattungen Dritter		1'401.00				1'398.00
621.436.04	Rückerst. Nebenkosten EH Blatten		24'960.00		25'000.00		24'960.00
621.436.05	Rückerst. Nebenkosten EH Birgisch		1'200.00		2'000.00		1'200.00
<b>622</b>	<b>Werkhof, Öffentliche Arbeiten</b>	<b>1'838'589.95</b>	<b>348'907.80</b>	<b>1'761'000.00</b>	<b>325'000.00</b>	<b>1'731'672.10</b>	<b>344'735.50</b>
	Netto Aufwand		1'489'682.15		1'436'000.00		1'386'936.60
622.301.01	Besoldung Betriebspersonal	1'243'625.25		1'233'000.00		1'210'942.85	

## Laufende Rechnung Detail

Konto	Laufende Rechnung Funktionale Gliederung LR	Rechnung 2020		Voranschlag 2020		Rechnung 2019	
		Aufwand	Ertrag	Aufwand	Ertrag	Aufwand	Ertrag
622.303.01	Sozialleistungen	114'426.65		110'000.00		110'674.00	
622.304	Vorsorge- und Pensionskasse	125'819.75		130'000.00		114'660.35	
622.305	Unfall- und Krankenversicherung	23'785.00		23'000.00		20'899.80	
622.306	Dienstkleider	15'208.20		8'000.00		7'903.75	
622.309	Übriger Personalaufwand	3'580.65		5'000.00		6'819.50	
622.311	Maschinen, Geräte	5'147.05		10'000.00		3'407.50	
622.312.01	Wasser, Energie, Heizmaterial	8'930.05		10'000.00		9'911.45	
622.313.01	Betriebsmaterialien	22'338.70		25'000.00		19'581.55	
622.313.02	Betriebsstoffe Fahrzeuge, Maschinen	46'162.60		60'000.00		52'585.75	
622.314.01	Unterhaltsarbeiten	6'368.45				1'813.20	
622.315	Unterhalt Fahrzeuge, Maschinen	175'612.80		100'000.00		133'333.45	
622.317	Spesenentschädigungen	13'653.00		8'000.00		7'982.60	
622.318.01	Sachversicherungen	905.60		1'000.00		905.60	
622.318.02	Motorfahrzeugversicherungen	18'880.50		17'000.00		14'943.45	
622.318.03	Verkehrsabgaben	5'841.65		6'000.00		5'459.85	
622.318.04	Telephon- und andere Gebühren	2'304.05		4'000.00		3'321.60	
622.318.05	Dienst- und Fuhrlösungen Dritter			5'000.00		525.85	
622.390.01	Int. Verrechnung Kultus	6'000.00		6'000.00		6'000.00	
622.436.01	Rückerstattungen Dritter		23'907.80				19'735.50
622.490.01	Int. Verrechnung Totengräber		50'000.00		50'000.00		50'000.00
622.490.02	Int. Verrechnung Parkplätze		25'000.00		25'000.00		25'000.00
622.490.03	Int. Verrechnung Gewässerschutz		50'000.00		50'000.00		50'000.00
622.490.04	Int. Verrechnung Gemeindestrassen		50'000.00		50'000.00		50'000.00
622.490.05	Int. Verrechnung Sportplätze		150'000.00		150'000.00		150'000.00
<b>65</b>	<b>Regionalverkehr</b>	<b>825'734.60</b>	<b>144'789.70</b>	<b>871'000.00</b>	<b>145'000.00</b>	<b>786'123.85</b>	<b>139'025.00</b>
	Netto Aufwand		680'944.90		726'000.00		647'098.85
<b>650</b>	<b>Regionalverkehrsbetriebe</b>	<b>825'734.60</b>	<b>144'789.70</b>	<b>871'000.00</b>	<b>145'000.00</b>	<b>786'123.85</b>	<b>139'025.00</b>
	Netto Aufwand		680'944.90		726'000.00		647'098.85
650.312	Energie	335.25		1'000.00		441.60	
650.314	Unterhalt Bushaltestellen	42'208.60		15'000.00		16'484.55	
650.365.03	Regionaler Busbetrieb	424'209.00		430'000.00		436'248.60	
650.365.04	Regionalverkehr	260'500.00		300'000.00		229'875.25	
650.365.10	Sportbus Blatten	50'806.60		75'000.00		55'000.00	
650.365.11	Ruf Bus, PubliCar	47'675.15		50'000.00		48'073.85	
650.436	Rückerstattungen		12'701.70		15'000.00		14'025.00
650.461	Kantonsbeiträge		132'088.00		130'000.00		125'000.00

Konto	Laufende Rechnung Funktionale Gliederung LR	Rechnung 2020		Voranschlag 2020		Rechnung 2019	
		Aufwand	Ertrag	Aufwand	Ertrag	Aufwand	Ertrag
<b>7</b>	<b>UMWELT UND RAUMORDNUNG</b>	<b>2'857'419.85</b>	<b>2'251'824.53</b>	<b>2'728'000.00</b>	<b>2'088'000.00</b>	<b>2'614'948.13</b>	<b>2'150'022.77</b>
	Netto Aufwand		605'595.32		640'000.00		464'925.36
<b>70</b>	<b>Wasserversorgung</b>	<b>171'517.60</b>	<b>103'713.20</b>	<b>153'000.00</b>	<b>100'000.00</b>	<b>138'856.05</b>	<b>100'997.20</b>
	Netto Aufwand		67'804.40		53'000.00		37'858.85
<b>700</b>	<b>Wasserversorgung</b>	<b>171'517.60</b>	<b>103'713.20</b>	<b>153'000.00</b>	<b>100'000.00</b>	<b>138'856.05</b>	<b>100'997.20</b>
	Netto Aufwand		67'804.40		53'000.00		37'858.85
700.312.01	Wasser Öffentliche Brunnen	7'175.00		7'000.00		7'175.00	
700.312.02	Wasser, Energie	761.10		1'000.00		579.10	
700.314.01	Unterhaltsarbeiten	69'192.80		100'000.00		76'241.30	
700.314.02	Unterhalt Öffentliche Brunnen	33'689.10		5'000.00		17'693.30	
700.314.04	Unterhalt Hydrantennetz	52'971.25		40'000.00		31'195.75	
700.315.01	Unterhalt Maschinen	1'462.55					
700.318.04	Dienstleistungen Dritter	6'265.80				5'971.60	
700.434.01	Trinkwassergebühren		103'713.20		100'000.00		100'997.20
<b>71</b>	<b>Abwasser und Abwasserentsorgung</b>	<b>758'973.10</b>	<b>793'157.85</b>	<b>596'000.00</b>	<b>800'000.00</b>	<b>648'083.63</b>	<b>788'727.55</b>
	Netto Ertrag	34'184.75		204'000.00		140'643.92	
<b>710</b>	<b>Abwasserbeseitigung</b>	<b>758'973.10</b>	<b>793'157.85</b>	<b>596'000.00</b>	<b>800'000.00</b>	<b>648'083.63</b>	<b>788'727.55</b>
	Netto Ertrag	34'184.75		204'000.00		140'643.92	
710.312	Wasser, Energie	1'802.20		1'000.00		1'103.30	
710.314.01	Unterhalt Kanalisationsnetz	129'473.30		50'000.00		82'908.30	
710.315	Unterhalt Pumpstationen	14'680.50					
710.352.01	Betriebskosten ARA-Briglina	523'977.75		470'000.00		489'999.98	
710.352.02	Betriebskosten ARA-Visp	39'039.35		25'000.00		24'072.05	
710.390.01	Int. Verrechnung Werkhof	50'000.00		50'000.00		50'000.00	
710.434.01	Benützungsgebühren KBG Abwasser		793'157.85		800'000.00		788'727.55
<b>72</b>	<b>Abfallbewirtschaftung</b>	<b>1'242'135.80</b>	<b>1'200'842.73</b>	<b>1'167'000.00</b>	<b>1'013'000.00</b>	<b>1'166'121.60</b>	<b>1'051'195.07</b>
	Netto Aufwand		41'293.07		154'000.00		114'926.53
<b>720</b>	<b>Abfallbewirtschaftung</b>	<b>1'242'135.80</b>	<b>1'200'842.73</b>	<b>1'167'000.00</b>	<b>1'013'000.00</b>	<b>1'166'121.60</b>	<b>1'051'195.07</b>
	Netto Aufwand		41'293.07		154'000.00		114'926.53
720.310	Drucksachen	2'094.75		5'000.00		4'345.70	
720.312	Energie	256.10		1'000.00		956.55	
720.314	Unterhalt	13'899.30		10'000.00		21'657.05	
720.315.01	Unterhalt Container, Mulden	8'236.90				7'208.75	
720.318.01	Versicherungen, Gebühren	743.25		1'000.00		434.40	
720.318.02	Kehrichtentsorgung Belalp-Blatten	13'495.45		15'000.00		11'179.60	
720.318.03	Kehrichtentsorgung Belalp	42'736.65		50'000.00		40'401.20	
720.318.04	Kehrichtentsorgung Tschuggen	24'722.10		20'000.00		26'139.85	
720.318.05	Ökohof	22'626.60		25'000.00		22'626.60	
720.352.01	Entsorgung Hauskehricht	442'873.10		410'000.00		435'889.85	
720.352.02	Entsorgung Papier	47'570.25		75'000.00		53'251.05	
720.352.03	Entsorgung Blech, Glas, Eisen, Alu	115'439.40		80'000.00		89'344.05	
720.352.04	Entsorgung Grüngut	342'500.20		320'000.00		300'145.65	
720.352.05	Entsorgung Karton	27'967.95		25'000.00		27'631.20	
720.352.06	Entsorgung Küchenabfälle	116'973.80		110'000.00		104'910.10	
720.390.02	Int. Verrechnung Bauverwaltung	20'000.00		20'000.00		20'000.00	
720.434.01	Kehrichtgebühren		1'140'684.13		950'000.00		990'860.22
720.434.02	Gebührenschnur		258.00		10'000.00		6'432.95
720.436.01	Rückerstattungen Dritter		54'369.15		50'000.00		50'180.00
720.437	Kehrichtbussen		1'200.00				600.00
720.452	Rückerstattungen Gemeinden		4'331.45		3'000.00		3'121.90

## Laufende Rechnung Detail

Konto	Laufende Rechnung Funktionale Gliederung LR	Rechnung 2020		Voranschlag 2020		Rechnung 2019	
		Aufwand	Ertrag	Aufwand	Ertrag	Aufwand	Ertrag
<b>73</b>	<b>Schlachthöfe</b>	<b>165.75</b>		<b>1'000.00</b>		<b>331.15</b>	
	Netto Aufwand		165.75		1'000.00		331.15
<b>730</b>	<b>Schlachthof</b>	<b>165.75</b>		<b>1'000.00</b>		<b>331.15</b>	
	Netto Aufwand		165.75		1'000.00		331.15
730.312	Wasser, Energie, Heizmaterial	165.75		500.00		121.20	
730.314.01	Baulicher Unterhalt			500.00		209.95	
<b>74</b>	<b>Friedhof</b>	<b>54'869.70</b>	<b>27'414.00</b>	<b>66'000.00</b>	<b>45'000.00</b>	<b>50'910.10</b>	<b>51'640.00</b>
	Netto Aufwand		27'455.70		21'000.00		
	Netto Ertrag					729.90	
<b>740</b>	<b>Friedhof</b>	<b>54'869.70</b>	<b>27'414.00</b>	<b>66'000.00</b>	<b>45'000.00</b>	<b>50'910.10</b>	<b>51'640.00</b>
	Netto Aufwand		27'455.70		21'000.00		
	Netto Ertrag					729.90	
740.312	Wasser, Energie	499.05		1'000.00		261.70	
740.314.01	Unterhaltsarbeiten	4'370.65		15'000.00		648.40	
740.390.01	Int. Verrechnung Totengräber	50'000.00		50'000.00		50'000.00	
740.434.01	Bestattungsgebühren		17'264.00		30'000.00		32'640.00
740.434.02	Grabplatzgebühren		10'150.00		15'000.00		19'000.00
<b>75</b>	<b>Gewässerverbauungen</b>	<b>53'701.95</b>	<b>27'548.90</b>	<b>55'000.00</b>	<b>20'000.00</b>	<b>71'512.50</b>	<b>50'392.20</b>
	Netto Aufwand		26'153.05		35'000.00		21'120.30
<b>750</b>	<b>Gewässerverbauungen</b>	<b>53'701.95</b>	<b>27'548.90</b>	<b>55'000.00</b>	<b>20'000.00</b>	<b>71'512.50</b>	<b>50'392.20</b>
	Netto Aufwand		26'153.05		35'000.00		21'120.30
750.314.01	Unterhalt Wildbäche, Flüsse	48'186.50		25'000.00		71'512.50	
750.314.02	Unterhalt Anlagen	4'674.20					
750.351.01	Unterhaltsarbeiten Rotten	841.25		30'000.00			
750.451.01	Kantonsbeiträge Rotten		14'395.20		15'000.00		38'425.00
750.451.02	Kantonsbeiträge Wildbäche, Flüsse		13'153.70		5'000.00		11'967.20
<b>76</b>	<b>Lawinerverbauungen und Felssicherung</b>	<b>226'676.90</b>	<b>99'147.85</b>	<b>185'000.00</b>	<b>110'000.00</b>	<b>268'646.90</b>	<b>107'070.75</b>
	Netto Aufwand		127'529.05		75'000.00		161'576.15
<b>760</b>	<b>Lawinerverbauungen und Felssicherung</b>	<b>226'676.90</b>	<b>99'147.85</b>	<b>185'000.00</b>	<b>110'000.00</b>	<b>268'646.90</b>	<b>107'070.75</b>
	Netto Aufwand		127'529.05		75'000.00		161'576.15
760.314.01	Unterhalt Verbauungen	19'988.25					
760.318.01	Regionaler Sicherheitsdienst (RSD)	166'648.85		140'000.00		158'921.90	
760.318.05	Überwachung Naturgefahren	18'273.80		25'000.00		21'327.60	
760.318.06	Naturereignisse	11'766.00		10'000.00		78'397.40	
760.318.10	Beitrag an Rettungsstation	10'000.00		10'000.00		10'000.00	
760.461.01	Kantonsbeiträge		94'587.20		75'000.00		102'052.20
760.462	Gemeindebeiträge		4'560.65		35'000.00		5'018.55
<b>78</b>	<b>Übriger Umweltschutz</b>	<b>26'206.45</b>		<b>30'000.00</b>		<b>21'494.35</b>	
	Netto Aufwand		26'206.45		30'000.00		21'494.35
<b>780</b>	<b>Öffentliche Toiletten</b>	<b>10'439.30</b>		<b>10'000.00</b>		<b>7'039.20</b>	
	Netto Aufwand		10'439.30		10'000.00		7'039.20
780.312.01	Wasser, Energie	941.10		1'000.00		1'167.90	
780.313	Verbrauchsmaterial, Hundetoiletten	7'411.00		3'000.00		3'972.80	
780.314.01	Unterhaltsarbeiten	303.90		5'000.00		1'625.50	
780.318.01	Reinigungskosten	1'509.70					
780.318.02	Versicherungen	273.60		1'000.00		273.00	
<b>781</b>	<b>Tierkörperbeseitigung</b>	<b>15'767.15</b>		<b>20'000.00</b>		<b>14'455.15</b>	

## Laufende Rechnung Detail

Konto	Laufende Rechnung Funktionale Gliederung LR	Rechnung 2020		Voranschlag 2020		Rechnung 2019	
		Aufwand	Ertrag	Aufwand	Ertrag	Aufwand	Ertrag
	Netto Aufwand		15'767.15		20'000.00		14'455.15
781.363	Tierkörperablage	15'767.15		20'000.00		14'455.15	
<b>79</b>	<b>Raumplanung</b>	<b>323'172.60</b>		<b>475'000.00</b>		<b>248'991.85</b>	
	Netto Aufwand		323'172.60		475'000.00		248'991.85
<b>790</b>	<b>Raumplanung</b>	<b>323'172.60</b>		<b>475'000.00</b>		<b>248'991.85</b>	
	Netto Aufwand		323'172.60		475'000.00		248'991.85
790.318.01	Vorprojekte, Studien			50'000.00		48'877.95	
790.318.02	Ortsplanung	89'260.00		150'000.00		198'900.05	
790.318.03	Verkehrsplanung kommunal	81.85		30'000.00		1'213.85	
790.318.05	Masterplan	233'830.75		245'000.00			

Konto	Laufende Rechnung Funktionale Gliederung LR	Rechnung 2020		Voranschlag 2020		Rechnung 2019	
		Aufwand	Ertrag	Aufwand	Ertrag	Aufwand	Ertrag
<b>8</b>	<b>VOLKSWIRTSCHAFT</b>	<b>745'887.65</b>	<b>77'740.25</b>	<b>715'000.00</b>	<b>21'000.00</b>	<b>812'039.95</b>	<b>53'759.30</b>
	Netto Aufwand		668'147.40		694'000.00		758'280.65
<b>80</b>	<b>Landwirtschaft</b>	<b>109'200.80</b>	<b>49'816.00</b>	<b>98'000.00</b>		<b>116'444.50</b>	<b>2'067.35</b>
	Netto Aufwand		59'384.80		98'000.00		114'377.15
<b>800</b>	<b>Landwirtschaft</b>	<b>109'200.80</b>	<b>49'816.00</b>	<b>98'000.00</b>		<b>116'444.50</b>	<b>2'067.35</b>
	Netto Aufwand		59'384.80		98'000.00		114'377.15
800.301.02	Besoldung Ackerbaustellenleiter	2'763.50		5'000.00		2'729.25	
800.301.03	Besoldung Gemeindewerk	1'100.00		2'000.00		1'078.00	
800.303.01	Soziallasten	211.30		500.00		200.60	
800.304	Vorsorge- und Pensionskasse	7.20				10.30	
800.305	Unfall- und Krankenversicherung	35.20		500.00		30.75	
800.314.01	Unterhalt Wässerwasserleitungen	83'465.60		50'000.00		71'456.95	
800.314.10	Unwetter 2018					4'732.70	
800.317	Spesenentschädigungen	460.00				460.00	
800.318.04	Besamung	3'640.00		10'000.00		11'040.00	
800.318.10	Fliegenbekämpfung	3'940.00		10'000.00		2'955.00	
800.365.01	Beiträge an Landwirtschaft	13'360.50		10'000.00		15'753.75	
800.365.03	Beiträge an Wässerwassergeteilen	217.50		10'000.00		5'997.20	
800.436.01	Rückerstattungen Dritter		2'450.00				675.00
800.460.10	Bundesbeitrag Unwetter 2018		39'390.00				
800.461.10	Kantonsbeitrag Unwetter 2018		7'976.00				1'392.35
<b>81</b>	<b>Forstwirtschaft</b>	<b>55'032.85</b>		<b>55'000.00</b>		<b>63'782.85</b>	
	Netto Aufwand		55'032.85		55'000.00		63'782.85
<b>810</b>	<b>Forstwirtschaft</b>	<b>55'032.85</b>		<b>55'000.00</b>		<b>63'782.85</b>	
	Netto Aufwand		55'032.85		55'000.00		63'782.85
810.362.01	Schutzwaldpflege Forstrevier	25'000.00		25'000.00		33'750.00	
810.364.01	Anteil Besoldung Revierförster	30'032.85		30'000.00		30'032.85	
<b>83</b>	<b>Tourismus</b>	<b>337'477.25</b>		<b>328'000.00</b>		<b>386'622.10</b>	<b>16'021.95</b>
	Netto Aufwand		337'477.25		328'000.00		370'600.15
<b>830</b>	<b>Tourismus</b>	<b>337'477.25</b>		<b>328'000.00</b>		<b>386'622.10</b>	<b>16'021.95</b>
	Netto Aufwand		337'477.25		328'000.00		370'600.15
830.364.01	Blatten-Belalp-Tourismus	319'999.85		320'000.00		319'999.80	
830.364.02	Kleiner Simplon Express	8'160.70		8'000.00		8'077.50	
830.365.01	Uebrige touristische Beiträge	598.00				1'164.00	
830.365.02	Projekt Reorganisation Tourismus	8'718.70				57'380.80	
830.436.01	Rückerstattungen Dritter						8'615.95
830.461.02	Kantonsbeitrag Reorg. Tourismus						7'406.00
<b>84</b>	<b>Industrie, Gewerbe und Handel</b>	<b>161'830.70</b>		<b>219'000.00</b>		<b>228'996.70</b>	
	Netto Aufwand		161'830.70		219'000.00		228'996.70
<b>840</b>	<b>Industrie, Gewerbe und Handel</b>	<b>161'830.70</b>		<b>219'000.00</b>		<b>228'996.70</b>	
	Netto Aufwand		161'830.70		219'000.00		228'996.70
840.364.01	Wirtschaftsförderung	50'150.00		110'000.00		117'316.00	
840.364.02	Region Oberwallis	54'240.00		55'000.00		54'240.00	
840.364.03	Projekt Wiwa	57'440.70		54'000.00		57'440.70	
<b>86</b>	<b>Energie</b>	<b>82'346.05</b>	<b>17'924.25</b>	<b>15'000.00</b>	<b>6'000.00</b>	<b>16'193.80</b>	<b>21'339.00</b>
	Netto Aufwand		64'421.80		9'000.00		
	Netto Ertrag					5'145.20	
<b>869</b>	<b>Energie</b>	<b>82'346.05</b>	<b>17'924.25</b>	<b>15'000.00</b>	<b>6'000.00</b>	<b>16'193.80</b>	<b>21'339.00</b>
	Netto Aufwand		64'421.80		9'000.00		
	Netto Ertrag					5'145.20	



## Laufende Rechnung Detail

Konto	Laufende Rechnung Funktionale Gliederung LR	Rechnung 2020		Voranschlag 2020		Rechnung 2019	
		Aufwand	Ertrag	Aufwand	Ertrag	Aufwand	Ertrag
869.318.01	Energiestadt (Info und Anlässe)	31'649.75		5'000.00		8'207.40	
869.318.02	Regionale Energieberatungsstelle	8'060.00		10'000.00			
869.318.03	Masterplan Energie	42'636.30				7'986.40	
869.436.01	Rückerstattungen Dritter		10'075.00				
869.436.10	KEV PV Anlage Sh Turmmatta		7'849.25		2'000.00		8'076.40
869.436.15	KEV PV Anlage Th Bammatta				4'000.00		13'262.60
<b>87</b>	<b>Kommunikation</b>		<b>10'000.00</b>		<b>15'000.00</b>		<b>14'331.00</b>
	Netto Ertrag	10'000.00		15'000.00		14'331.00	
<b>870</b>	<b>Sonstige gewerbliche Betriebe</b>		<b>10'000.00</b>		<b>15'000.00</b>		<b>14'331.00</b>
	Netto Ertrag	10'000.00		15'000.00		14'331.00	
870.411	Konzession Kiesausbeutung		10'000.00		15'000.00		14'331.00

## Laufende Rechnung Detail

Konto	Laufende Rechnung Funktionale Gliederung LR	Rechnung 2020		Voranschlag 2020		Rechnung 2019	
		Aufwand	Ertrag	Aufwand	Ertrag	Aufwand	Ertrag
9	<b>FINANZEN UND STEUERN</b> Netto Ertrag	10'178'442.30 21'417'870.52	31'596'312.82	7'205'000.00 22'336'000.00	29'541'000.00	11'384'810.35 21'179'904.40	32'564'714.75
90	<b>Steuern</b> Netto Ertrag	730'685.24 25'713'582.00	26'444'267.24	340'000.00 23'425'000.00	23'765'000.00	640'031.29 25'656'021.41	26'296'052.70
900	<b>Steuern Natürliche Personen</b> Netto Ertrag	533'376.89 23'156'874.30	23'690'251.19	240'000.00 21'525'000.00	21'765'000.00	481'948.85 23'177'126.30	23'659'075.15
900.330.01	Steuererlasse					7'561.10	
900.330.02	Steuerverluste	205'435.31				188'616.09	
900.330.03	Debitorenverluste	21'853.58				15'703.91	
900.341.01	Steuern auf überbaute Grundstücke	306'088.00		240'000.00		270'067.75	
900.400.01	Einkommenssteuern		17'177'443.70		16'100'000.00		17'501'957.50
900.400.02	Vermögenssteuern		3'306'217.30		2'800'000.00		2'967'833.85
900.400.03	Kopfsteuern		150'956.70		150'000.00		144'810.55
900.400.04	Quellensteuern		673'718.14		650'000.00		718'742.00
900.400.05	Pauschalsteuern		60'839.95		50'000.00		57'857.60
900.402.01	Grundstücksteuern		72'522.65		60'000.00		75'129.05
900.402.02	Steuern auf überbaute Grundstücke		1'149'606.90		1'100'000.00		1'173'793.20
900.403.01	Kapitalabfindungen		591'230.05		450'000.00		541'860.65
900.403.02	Liquidationsgewinnsteuern		9'141.80		5'000.00		4'280.95
900.403.03	Grundstückgewinnsteuern		304'127.90		150'000.00		249'140.80
900.405	Erbschafts- und Schenkungssteuern		136'358.10		200'000.00		170'526.00
900.406	Hundesteuern		52'700.00		50'000.00		49'930.00
900.407	Steuerbussen		5'388.00				3'213.00
901	<b>Steuern Juristische Personen</b> Netto Ertrag	616.20 2'753'399.85	2'754'016.05		2'000'000.00	5'082.44 2'631'895.11	2'636'977.55
901.330.01	Steuererlasse					449.75	
901.330.02	Steuerverluste	616.20				4'632.69	
901.401.01	Gewinnsteuern		1'437'894.70		1'000'000.00		1'496'627.15
901.401.02	Kapitalsteuern		654'890.05		500'000.00		604'263.00
901.402	Grundstücksteuern		661'231.30		500'000.00		536'087.40
909	<b>Andere Steuern</b> Netto Aufwand	196'692.15	196'692.15	100'000.00	100'000.00	153'000.00	153'000.00
909.318	Kantonssteuern	196'692.15		100'000.00		153'000.00	
92	<b>Finanzausgleich</b> Netto Ertrag	572'104.00	572'104.00	558'000.00	558'000.00	514'258.00	514'258.00
920	<b>Finanzausgleich</b> Netto Ertrag	572'104.00	572'104.00	558'000.00	558'000.00	514'258.00	514'258.00
920.444	Interkomm. Finanzausgleich		572'104.00		558'000.00		514'258.00
93	<b>Einnahmenanteile</b> Netto Ertrag	276'914.20 3'220'767.07	3'497'681.27	120'000.00 4'160'000.00	4'280'000.00	292'557.10 3'294'919.53	3'587'476.63
932	<b>Gemeindeanteile an Regalien und Patenten</b> Netto Ertrag	276'914.20 3'220'767.07	3'497'681.27	120'000.00 4'160'000.00	4'280'000.00	292'557.10 3'294'919.53	3'587'476.63
932.318.01	Kosten Vorzugsenergie	76'047.25				81'816.40	
932.318.17	Betriebskosten WWKW Mund	2'566.00					
932.319	Fonds Gewässer	127'509.80		50'000.00		138'551.35	
932.351	Nutzbarmachung Wasserkräfte	20'791.15		20'000.00		22'189.35	
932.352	Wasserzinsen Burgerschaft	50'000.00		50'000.00		50'000.00	
932.410.01	Wirtschaftspatente und Konzessionen		9'970.85		10'000.00		10'140.40

## Laufende Rechnung Detail

Konto	Laufende Rechnung Funktionale Gliederung LR	Rechnung 2020		Voranschlag 2020		Rechnung 2019	
		Aufwand	Ertrag	Aufwand	Ertrag	Aufwand	Ertrag
932.410.04	Gratisenergie und Vorzugsenergie		143'660.12		150'000.00		206'071.33
932.410.05	Beitrag EnBAG an Konzessionsgemeinde		200'908.00		200'000.00		191'661.00
932.410.17	Wasserrechtseinnahmen WWKW Mund				500'000.00		
932.411.02	Wasserrechtszinsen		2'720'831.70		3'000'000.00		2'757'293.30
932.460.07	Bundesbeiträge entgangene Wasserkraft		422'310.60		420'000.00		422'310.60
<b>94</b>	<b>Vermögens- und Schuldenverwaltung</b>	<b>666'623.70</b>	<b>1'082'260.31</b>	<b>812'000.00</b>	<b>938'000.00</b>	<b>690'177.76</b>	<b>2'166'927.42</b>
	Netto Ertrag	415'636.61		126'000.00		1'476'749.66	
<b>940</b>	<b>Zinsen, Kapitaldienst</b>	<b>666'623.70</b>	<b>1'082'260.31</b>	<b>812'000.00</b>	<b>938'000.00</b>	<b>690'177.76</b>	<b>1'366'927.42</b>
	Netto Ertrag	415'636.61		126'000.00		676'749.66	
940.318.01	Bankgebühren	1'146.30		2'000.00		1'367.62	
940.321.01	Vergütungszinse	61'354.10		50'000.00		73'025.35	
940.321.02	Vergütungszinse			10'000.00		9'448.25	
940.321.03	Verzugszinsen					834.65	
940.322.01	Darlehens- und Anleihsenzinsen	603'939.45		750'000.00		605'150.29	
940.329.01	Skonti auf Einkommens- und Vermögenssteuern Nat. Personen	57.85				287.80	
940.329.02	Skonti auf übrige Steuern	126.00				63.80	
940.421.02	Verzugszinsen, Inkassospesen		112'918.37		200'000.00		254'581.77
940.421.03	Zinsen auf Wertschriften		38'692.00		38'000.00		38'692.00
940.421.05	Zinsen auf Darlehen		15'723.60		40'000.00		56'438.25
940.421.10	Dividende EnBAG Kombiwerke AG		744'118.00		500'000.00		837'438.00
940.424.01	Verlustscheinrückkauf Nat. Personen		10'808.34				19'777.40
940.427.01	Baurechtszinsen AXA Winterthur		160'000.00		160'000.00		160'000.00
<b>942</b>	<b>Finanzvermögen</b>						<b>800'000.00</b>
	Netto Ertrag					800'000.00	
942.439.10	a.o. Ertrag WNF AG						800'000.00
<b>99</b>	<b>NICHT AUFTEILBARE POSTEN</b>	<b>8'504'219.16</b>		<b>5'933'000.00</b>		<b>9'762'044.20</b>	
	Netto Aufwand		8'504'219.16		5'933'000.00		9'762'044.20
<b>990</b>	<b>Abschreibungen</b>	<b>8'504'219.16</b>		<b>5'933'000.00</b>		<b>9'762'044.20</b>	
	Netto Aufwand		8'504'219.16		5'933'000.00		9'762'044.20
990.331.01	Grundstücke	179'000.00		330'000.00		205'543.15	
990.331.02	Tiefbauten	3'606'454.65		2'901'000.00		3'417'849.20	
990.331.03	Hochbauten	3'142'506.90		2'337'000.00		3'334'363.75	
990.331.04	Mobilien, Maschinen, Fahrzeuge	298'448.51		230'000.00		585'516.75	
990.331.05	Waldungen	277'809.10		135'000.00		158'371.35	
990.331.06	Darlehen und Beteiligungen	1'000'000.00				1'800'000.00	
990.332.10	Gemischtwirtschaftliche Unternehmungen					260'400.00	
	<b>Total</b>	<b>38'844'785.47</b>	<b>38'853'751.62</b>	<b>35'771'000.00</b>	<b>35'888'000.00</b>	<b>39'521'709.69</b>	<b>39'529'563.10</b>
	Netto Ertrag	8'966.15		117'000.00		7'853.41	
	<b>Gesamttotal</b>	<b>38'853'751.62</b>	<b>38'853'751.62</b>	<b>35'888'000.00</b>	<b>35'888'000.00</b>	<b>39'529'563.10</b>	<b>39'529'563.10</b>

## Laufende Rechnung Zusammenzug

Konto	Laufende Rechnung Funktionale Gliederung LR	Rechnung 2020		Voranschlag 2020		Rechnung 2019	
		Aufwand	Ertrag	Aufwand	Ertrag	Aufwand	Ertrag
0	ALLGEMEINE VERWALTUNG Netto Aufwand	3'838'886.79	518'436.35 3'320'450.44	4'110'000.00	545'000.00 3'565'000.00	3'914'534.29	577'254.47 3'337'279.82
1	ÖFFENTLICHE SICHERHEIT Netto Aufwand	1'287'456.25	548'714.22 738'742.03	1'384'000.00	447'000.00 937'000.00	1'384'257.71	520'373.94 863'883.77
2	UNTERRICHTSWESEN UND BILDUNG Netto Aufwand	6'504'416.59	406'825.45 6'097'591.14	6'388'000.00	325'000.00 6'063'000.00	6'247'380.52	351'361.05 5'896'019.47
3	KULTUR, FREIZEIT UND KULTUS Netto Aufwand	2'718'032.76	431'224.61 2'286'808.15	2'701'000.00	396'000.00 2'305'000.00	2'606'120.56	476'324.50 2'129'796.06
4	GESUNDHEIT Netto Aufwand	867'937.37	867'937.37	847'000.00	847'000.00	847'395.05	847'395.05
5	SOZIALE WOHLFAHRT Netto Aufwand	5'691'834.75	1'833'088.85 3'858'745.90	5'588'000.00	1'423'000.00 4'165'000.00	5'471'710.85	1'664'456.50 3'807'254.35
6	VERKEHR Netto Aufwand	4'154'471.16	1'189'584.54 2'964'886.62	4'105'000.00	1'102'000.00 3'003'000.00	4'238'512.28	1'171'295.82 3'067'216.46
7	UMWELT UND RAUMORDNUNG Netto Aufwand	2'857'419.85	2'251'824.53 605'595.32	2'728'000.00	2'088'000.00 640'000.00	2'614'948.13	2'150'022.77 464'925.36
8	VOLKSWIRTSCHAFT Netto Aufwand	745'887.65	77'740.25 668'147.40	715'000.00	21'000.00 694'000.00	812'039.95	53'759.30 758'280.65
9	FINANZEN UND STEUERN Netto Ertrag	10'178'442.30 21'417'870.52	31'596'312.82	7'205'000.00 22'336'000.00	29'541'000.00	11'384'810.35 21'179'904.40	32'564'714.75
	Total	38'844'785.47	38'853'751.62	35'771'000.00	35'888'000.00	39'521'709.69	39'529'563.10
	Netto Ertrag	8'966.15		117'000.00		7'853.41	
	Gesamttotal	38'853'751.62	38'853'751.62	35'888'000.00	35'888'000.00	39'529'563.10	39'529'563.10

## **LAUFENDE RECHNUNG NACH ARTEN**

Konto	Laufende Rechnung Artengliederung LR	Rechnung 2020		Voranschlag 2020		Rechnung 2019	
		Aufwand	Ertrag	Aufwand	Ertrag	Aufwand	Ertrag
3	<b>A U F W A N D</b>	<b>38'844'785.47</b>		<b>35'771'000.00</b>		<b>39'521'709.69</b>	
30	Personalaufwand	7'734'452.59		7'902'000.00		7'678'339.00	
31	Sachaufwand	6'539'114.36		6'384'000.00		6'422'352.63	
32	Passivzinsen	665'477.40		810'000.00		688'810.14	
33	Abschreibungen	8'732'124.25		5'933'000.00		9'979'007.74	
34	Anteile und Beiträge ohne Zweckbindung	306'088.00		240'000.00		270'067.75	
35	Entschädigungen an Gemeinwesen	2'137'516.65		2'050'000.00		1'978'816.18	
36	Eigene Beiträge	12'272'512.22		12'049'000.00		12'101'316.25	
38	Einlagen in Spezialfinanzierungen und Stiftungen	54'500.00					
39	Interne Verrechnungen	403'000.00		403'000.00		403'000.00	
4	<b>E R T R A G</b>		<b>38'853'751.62</b>		<b>35'888'000.00</b>		<b>39'529'563.10</b>
40	Steuern		26'444'267.24		23'765'000.00		26'296'052.70
41	Regalien und Konzessionen		3'085'370.67		3'875'000.00		3'179'497.03
42	Vermögenserträge		1'243'467.86		1'084'000.00		1'529'406.72
43	Entgelte		4'633'312.95		4'321'000.00		5'489'546.30
44	Anteil Erträge Bund		572'104.00		558'000.00		514'258.00
45	Rückerstattung von Gemeinwesen		60'943.40		51'000.00		82'191.95
46	Beiträge für eigene Rechnung		2'411'285.50		1'831'000.00		2'035'610.40
49	Interne Verrechnungen		403'000.00		403'000.00		403'000.00
	<b>Total</b>	<b>38'844'785.47</b>	<b>38'853'751.62</b>	<b>35'771'000.00</b>	<b>35'888'000.00</b>	<b>39'521'709.69</b>	<b>39'529'563.10</b>
	Netto Ertrag	8'966.15		117'000.00		7'853.41	
	<b>Gesamttotal</b>	<b>38'853'751.62</b>	<b>38'853'751.62</b>	<b>35'888'000.00</b>	<b>35'888'000.00</b>	<b>39'529'563.10</b>	<b>39'529'563.10</b>

## **INVESTITIONSRECHNUNG NACH FUNKTIONEN**

## Investitionsrechnung Detail

Konto	Investitionsrechnung Funktionale Gliederung IR	Rechnung 2020		Voranschlag 2020		Rechnung 2019	
		Ausgaben	Einnahmen	Ausgaben	Einnahmen	Ausgaben	Einnahmen
0	<b>ALLGEMEINE VERWALTUNG</b> Netto Ausgaben	690'127.35	51'000.00	387'000.00		805'665.90	144'456.85
			639'127.35		387'000.00		661'209.05
02	<b>Allgemeine Verwaltung</b> Netto Ausgaben	46'667.65					
			46'667.65				
020	<b>Allgemeine Verwaltung</b> Netto Ausgaben	46'667.65					
			46'667.65				
020.506.13	GIS	46'667.65					
09	<b>Nicht aufteilbare Aufgaben</b> Netto Ausgaben	643'459.70	51'000.00	387'000.00		805'665.90	144'456.85
			592'459.70		387'000.00		661'209.05
090	<b>Verwaltungsliegenschaften</b> Netto Ausgaben	643'459.70	51'000.00	387'000.00		805'665.90	144'456.85
			592'459.70		387'000.00		661'209.05
090.500.11	Grundstück Unner Moos	2'304.40					
090.503.01	Verwaltungsgebäude Junkerhof	12'782.80		80'000.00		1'749.60	
090.503.02	Erweiterung Bauverwaltung	51'406.55					
090.503.03	Grandi-Haus (altes Postgebäude)	8'343.00		30'000.00			
090.503.04	Waldenhaus	256'120.70					
090.503.07	Marktplatz, EG Ruppen					604'296.75	
090.503.10	Haus Aletsch			6'000.00			
090.503.17	Reka Blatten	4'041.40		10'000.00		25'554.95	
090.503.20	Mehrzweckgebäude Mund	49'462.40		140'000.00		7'061.90	
090.503.30	La Caverna (Festung)	223'246.05		90'000.00		90'000.00	
090.503.50	Wärmeverbund - Anergienetz			15'000.00			
090.503.62	Lift Aufbahrungskapelle Beinhaus					50'365.60	
090.506.01	Mobilien, Maschinen	34'765.15		16'000.00		15'889.50	
090.506.05	Fahrzeuge Hauswartsdienst	987.25				10'747.60	
090.600.02	Grundstück Breiten						53'520.00
090.631.01	Boden beim Kelchbach		51'000.00				90'936.85
1	<b>ÖFFENTLICHE SICHERHEIT</b> Netto Ausgaben	233'779.81	69'087.15	317'000.00	30'000.00	210'555.50	57'159.95
			164'692.66		287'000.00		153'395.55
10	<b>Rechtsaufsicht</b> Netto Ausgaben	8'346.80		210'000.00		7'465.25	
			8'346.80		210'000.00		7'465.25
100	<b>Grundbuch</b> Netto Ausgaben	8'346.80		210'000.00		7'465.25	
			8'346.80		210'000.00		7'465.25
100.500.70	Grundbucheinführung Sektor Mund	8'346.80		30'000.00		7'465.25	
100.561	Amtliche Vermessung			180'000.00			
11	<b>Polizei</b> Netto Ausgaben	76'857.55	3'000.00				
			73'857.55				
113	<b>Gemeindepolizei</b> Netto Ausgaben	76'857.55	3'000.00				
			73'857.55				
113.506.01	Dienstfahrzeug	76'857.55					
113.606.01	Rücknahme Fahrzeug Polizei		3'000.00				
14	<b>Feuerwehr</b> Netto Ausgaben	148'575.46	66'087.15	80'000.00	30'000.00	193'828.10	57'159.95
			82'488.31		50'000.00		136'668.15
140	<b>Feuerwehr</b> Netto Ausgaben	148'575.46	66'087.15	80'000.00	30'000.00	193'828.10	57'159.95
			82'488.31		50'000.00		136'668.15
140.503.01	Feuerwehrlokale					38'597.50	
140.506.02	Fahrzeuge Feuerwehr	102'352.41				94'548.10	
140.506.11	Maschinen, Geräte, Ausrüstungen	46'223.05		80'000.00		60'682.50	
140.606.02	Verkauf FZ an Private		13'000.00				5'000.00
140.633.01	Rückerstattung Feuerwehrlokal						10'000.00
140.661.02	Kantonsbeiträge Fahrzeuge		48'635.70				
140.661.11	dito Maschinen, Geräte, Ausrüstungen		4'451.45		30'000.00		42'159.95



## Investitionsrechnung Detail

Konto	Investitionsrechnung Funktionale Gliederung IR	Rechnung 2020		Voranschlag 2020		Rechnung 2019	
		Ausgaben	Einnahmen	Ausgaben	Einnahmen	Ausgaben	Einnahmen
15	<b>Militärische Landesverteidigung</b> Netto Ausgaben					9'262.15	
							9'262.15
150	<b>Militär</b> Netto Ausgaben					9'262.15	
150.503.01	Schiessanlage Mund					9'262.15	9'262.15
16	<b>Bevölkerungs- und Kulturgüterschutz</b> Netto Ausgaben			27'000.00			
					27'000.00		
160	<b>Zivilschutz</b> Netto Ausgaben			27'000.00			
160.503.01	Zivilschutzanlagen			27'000.00	27'000.00		
2	<b>UNTERRICHTSWESEN UND BILDUNG</b> Netto Ausgaben	2'698'060.65	93'670.00	2'954'000.00	15'000.00	413'250.90	24'420.00
			2'604'390.65		2'939'000.00		388'830.90
21	<b>Öffentliche Obligatorische Schule</b> Netto Ausgaben	2'698'060.65	93'670.00	2'954'000.00	15'000.00	413'250.90	24'420.00
			2'604'390.65		2'939'000.00		388'830.90
210	<b>Primarschule (1H - 8H)</b> Netto Ausgaben	2'146'258.00		2'389'000.00	15'000.00	253'190.40	
			2'146'258.00		2'374'000.00		253'190.40
210.503.01	Sanierung Schulhaus Turmmatta	13'882.20		20'000.00			
210.503.02	Sanierung Turnhalle Turmmatta	70'313.60		60'000.00			
210.503.05	Schulhausneubau 3H-8H	2'058'574.20		2'250'000.00		235'790.40	
210.503.08	Sanierung Turnhalle Klosi	3'488.00		20'000.00			
210.503.13	Kindergarten Bammatta 1H-2H			9'000.00		17'400.00	
210.503.20	Sanierung Schulhaus Birgisch			20'000.00			
210.506.03	Mobiliar			10'000.00			
210.661.05	Kantonsbeitrag Schulhausneubau 3H-8H				15'000.00		
211	<b>Orientierungsschule (9OS - 11OS)</b> Netto Ausgaben	551'802.65	93'670.00	565'000.00		160'060.50	24'420.00
			458'132.65		565'000.00		135'640.50
211.503.01	Sanierung Schulhaus Bammatta	140'789.20					
211.503.04	Infrastruktur OS Bammatta			160'000.00			
211.503.05	Umnutzung Aula Schulhaus Bammatta	20'240.90				109'295.75	
211.503.10	Turnhalle Bammatta DGM	24'840.00		25'000.00		36'000.00	
211.503.11	Gestaltung Umgebung Aussenplätze/Tartanplatz Campus	365'932.55		370'000.00		14'764.75	
211.506.04	Mobiliar			10'000.00			
211.661.01	Kantonsbeiträge Sanierung Schulhaus Bammatta		37'081.00				
211.661.05	Kantonsbeiträge Umnutzung Aula Bammatta		32'309.00				
211.669.01	Rückerstattungen Dritter		24'280.00				24'420.00
3	<b>KULTUR, FREIZEIT UND KULTUS</b> Netto Ausgaben	1'876'231.30	86'000.00	1'984'000.00		1'392'051.65	38'176.00
			1'790'231.30		1'984'000.00		1'353'875.65
30	<b>Kulturförderung</b> Netto Ausgaben	67'125.75		80'000.00		65'899.30	
			67'125.75		80'000.00		65'899.30
308	<b>Zentrum Missione</b> Netto Ausgaben	67'125.75		80'000.00		65'899.30	
308.503.01	Zentrum Missione	67'125.75	67'125.75	80'000.00	80'000.00	65'899.30	65'899.30
32	<b>Medien</b> Netto Ausgaben	1'119'541.50		1'123'000.00		1'119'541.50	
			1'119'541.50		1'123'000.00		1'119'541.50

## Investitionsrechnung Detail

Konto	Investitionsrechnung Funktionale Gliederung IR	Rechnung 2020		Voranschlag 2020		Rechnung 2019	
		Ausgaben	Einnahmen	Ausgaben	Einnahmen	Ausgaben	Einnahmen
<b>321</b>	<b>Kabelfernsehen, Gemeinschaftsantennen</b>	<b>1'119'541.50</b>		<b>1'123'000.00</b>		<b>1'119'541.50</b>	
	Netto Ausgaben		1'119'541.50		1'123'000.00		1'119'541.50
321.562.01	Glasfasernetz Oberwallis	1'119'541.50		1'123'000.00		1'119'541.50	
<b>33</b>	<b>Parkanlagen und Wanderwege</b>	<b>431'369.45</b>	<b>86'000.00</b>	<b>181'000.00</b>		<b>6'793.50</b>	<b>30'000.00</b>
	Netto Ausgaben		345'369.45		181'000.00		
	Netto Einnahmen					23'206.50	
<b>330</b>	<b>Parkanlagen, Kinderspielplätze, Wanderwege</b>	<b>431'369.45</b>	<b>86'000.00</b>	<b>181'000.00</b>		<b>6'793.50</b>	<b>30'000.00</b>
	Netto Ausgaben		345'369.45		181'000.00		
	Netto Einnahmen					23'206.50	
330.501.01	Wanderwege, Bau und Sanierung			20'000.00			
330.501.06	Mountain-Bike Infrastruktur	332'253.70		81'000.00		6'793.50	
330.501.35	Wegsanierung Stahlgasse-Bella Vista	28'220.65					
330.503.05	Hexenkessel Blatten	40'895.10		50'000.00			
330.565.01	Hexenland Belalp	30'000.00		30'000.00			
330.669.06	Beiträge an Mountain-Bike Infrastruktur		86'000.00				
330.669.13	Beiträge Dritter (Kinderspielplätze)						30'000.00
<b>34</b>	<b>Sport</b>	<b>228'194.60</b>		<b>550'000.00</b>		<b>159'817.35</b>	<b>8'176.00</b>
	Netto Ausgaben		228'194.60		550'000.00		151'641.35
<b>340</b>	<b>Sportanlagen</b>	<b>145'803.50</b>		<b>470'000.00</b>		<b>125'332.15</b>	<b>8'176.00</b>
	Netto Ausgaben		145'803.50		470'000.00		117'156.15
340.501.01	Sanierung Sportanlagen	82'350.30		40'000.00		14'444.10	
340.501.02	Kunstrasenplatz (erneuern)					16'515.50	
340.501.05	Sportanlagen Mund	52'814.95		350'000.00		4'813.65	
340.503.04	Sportanlagen Stapfen			70'000.00		89'558.90	
340.506.01	Fahrzeuge, Maschinen	10'638.25		10'000.00			
340.661.04	Sportanlagen Kantonsbeitrag Sportanlagen						8'176.00
<b>341</b>	<b>Freiluftbad Bammatta</b>	<b>82'391.10</b>		<b>80'000.00</b>		<b>34'485.20</b>	
	Netto Ausgaben		82'391.10		80'000.00		34'485.20
341.503.01	Freiluftbad Bammatta	82'391.10		80'000.00		34'485.20	
<b>39</b>	<b>Kirche</b>	<b>30'000.00</b>		<b>50'000.00</b>		<b>40'000.00</b>	
	Netto Ausgaben		30'000.00		50'000.00		40'000.00
<b>390</b>	<b>Römisch-katholische Kirche</b>	<b>30'000.00</b>		<b>50'000.00</b>		<b>40'000.00</b>	
	Netto Ausgaben		30'000.00		50'000.00		40'000.00
390.503.50	Sanierung Pfarrhaus Naters			50'000.00		40'000.00	
390.503.55	Sanierung Kapelle Blatten	30'000.00					
<b>4</b>	<b>GESUNDHEIT</b>	<b>8'334.05</b>		<b>20'000.00</b>		<b>8'299.30</b>	
	Netto Ausgaben		8'334.05		20'000.00		8'299.30
<b>49</b>	<b>Übriges Gesundheitswesen</b>	<b>8'334.05</b>		<b>20'000.00</b>		<b>8'299.30</b>	
	Netto Ausgaben		8'334.05		20'000.00		8'299.30
<b>490</b>	<b>Übriges Gesundheitswesen</b>	<b>8'334.05</b>		<b>20'000.00</b>		<b>8'299.30</b>	
	Netto Ausgaben		8'334.05		20'000.00		8'299.30
490.561	Finanzierung Rettungswesen	8'334.05		20'000.00		8'299.30	
<b>5</b>	<b>SOZIALE WOHLFAHRT</b>	<b>798'106.80</b>		<b>396'000.00</b>		<b>783'615.35</b>	
	Netto Ausgaben		798'106.80		396'000.00		783'615.35
<b>54</b>	<b>Jugendschutz</b>					<b>2'042.60</b>	
	Netto Ausgaben						2'042.60
<b>541</b>	<b>Kinderheime, Kinderkrippen</b>					<b>2'042.60</b>	
	Netto Ausgaben						2'042.60

Konto	Investitionsrechnung Funktionale Gliederung IR	Rechnung 2020		Voranschlag 2020		Rechnung 2019	
		Ausgaben	Einnahmen	Ausgaben	Einnahmen	Ausgaben	Einnahmen
541.503.01	Kindertagesstätte KITA Mogli					2'042.60	
<b>55</b>	<b>Behinderte</b>	<b>48'106.80</b>		<b>46'000.00</b>		<b>31'572.75</b>	
	Netto Ausgaben		48'106.80		46'000.00		31'572.75
<b>550</b>	<b>Behinderte</b>	<b>48'106.80</b>		<b>46'000.00</b>		<b>31'572.75</b>	
	Netto Ausgaben		48'106.80		46'000.00		31'572.75
550.561.01	Beiträge zu Gunsten Behinderter	48'106.80		46'000.00		31'572.75	
<b>57</b>	<b>Alters- und Pflegeheime</b>	<b>750'000.00</b>		<b>350'000.00</b>		<b>750'000.00</b>	
	Netto Ausgaben		750'000.00		350'000.00		750'000.00
<b>570</b>	<b>Alters- und Pflegeheime</b>	<b>750'000.00</b>		<b>350'000.00</b>		<b>750'000.00</b>	
	Netto Ausgaben		750'000.00		350'000.00		750'000.00
570.565.04	Regionales Zentrum "Rund ums Alter"	750'000.00		350'000.00		750'000.00	
<b>6</b>	<b>VERKEHR</b>	<b>1'939'436.15</b>	<b>104'388.60</b>	<b>2'733'000.00</b>		<b>874'347.45</b>	<b>152'913.85</b>
	Netto Ausgaben		1'835'047.55		2'733'000.00		721'433.60
<b>61</b>	<b>Kantonsstrassen</b>	<b>36'446.15</b>		<b>500'000.00</b>		<b>141'074.85</b>	
	Netto Ausgaben		36'446.15		500'000.00		141'074.85
<b>610</b>	<b>Kantonsstrassen</b>	<b>36'446.15</b>		<b>500'000.00</b>		<b>141'074.85</b>	
	Netto Ausgaben		36'446.15		500'000.00		141'074.85
610.561.01	Anteil Baukosten kant. Strassennetz	36'446.15		50'000.00		141'074.85	
610.561.02	Anteil Baukosten Belalp-, Blattenstrasse			450'000.00			
<b>62</b>	<b>Gemeindestrassen</b>	<b>1'685'168.00</b>	<b>104'388.60</b>	<b>2'020'000.00</b>		<b>729'072.30</b>	<b>152'913.85</b>
	Netto Ausgaben		1'580'779.40		2'020'000.00		576'158.45
<b>620</b>	<b>Gemeindestrassennetz</b>	<b>1'575'885.35</b>	<b>97'208.60</b>	<b>1'935'000.00</b>		<b>619'022.95</b>	<b>152'913.85</b>
	Netto Ausgaben		1'478'676.75		1'935'000.00		466'109.10
620.501.01	Verkehrsführung, Bauwerke (Marktplatz)			1'200'000.00			
620.501.02	Belalpstrasse - Blattenstrasse	1'033'900.70		450'000.00		162'927.15	
620.501.04	Blattenstrasse	39'781.60					
620.501.06	Breitenweg					7'291.75	
620.501.10	Furkastrasse, Kreisel Lötschberg			20'000.00			
620.501.13	Furkastrasse Sanierung und Gehsteig	101'063.90					
620.501.15	Flurstrasse Tätschen-Belalp (Lochwald)	47'767.10				2'825.00	
620.501.32	Anpassungen Zone 30 (Markierungen)			45'000.00		38'663.05	
620.501.36	Flurstrasse Alpe Bäl - Bergstation - Lüsga - Aletschbord	50'811.85		50'000.00		119'868.40	
620.501.37	Strasse Stausee Gibidum					77'696.55	
620.501.45	Hegdornweg	73'661.00					
620.501.49	Sanierung Strasse Blatten-Tätschen	13'330.55				71'498.85	
620.501.51	Sanierung Schulhausstrasse-Klosi	2'281.75				108'206.85	
620.501.60	Instandsetzung Flurstrasse Aegerte	43'313.40					
620.501.75	Öffentliche Beleuchtung (Erweiterung/Erneuerung)	169'973.50		170'000.00		30'045.35	
620.661.02	Kantonsbeitrag Sanierung Belalp-Blattenstrasse		97'208.60				
620.669.13	Beiträge Dritter (Furkastrasse)						70'000.00
620.669.25	Rückerstattungen Schwendi						57'015.00
620.669.37	Rückerstattung Strasse Stausee						25'898.85
<b>621</b>	<b>Parkplätze Grund und Berg</b>	<b>10'000.00</b>				<b>22'603.25</b>	
	Netto Ausgaben		10'000.00				22'603.25
621.503.02	Parkuhren	10'000.00				22'603.25	

## Investitionsrechnung Detail

Konto	Investitionsrechnung Funktionale Gliederung IR	Rechnung 2020		Voranschlag 2020		Rechnung 2019	
		Ausgaben	Einnahmen	Ausgaben	Einnahmen	Ausgaben	Einnahmen
<b>622</b>	<b>Werkhof, Öffentliche Arbeiten</b>	<b>99'282.65</b>	<b>7'180.00</b>	<b>85'000.00</b>		<b>87'446.10</b>	
	Netto Ausgaben		92'102.65		85'000.00		87'446.10
622.503.01	Werkhof, Waschanlage			15'000.00			
622.506.01	Fahrzeuge, Maschinen	99'282.65		70'000.00		87'446.10	
622.606.01	Rücknahme Fahrzeuge Werkhof		7'180.00				
<b>65</b>	<b>Regionalverkehr</b>	<b>217'822.00</b>		<b>213'000.00</b>		<b>4'200.30</b>	
	Netto Ausgaben		217'822.00		213'000.00		4'200.30
<b>650</b>	<b>Regionalverkehrsbetriebe</b>	<b>217'822.00</b>		<b>213'000.00</b>		<b>4'200.30</b>	
	Netto Ausgaben		217'822.00		213'000.00		4'200.30
650.503.01	Haltestellen Schwendibiel	17'822.00				4'200.30	
650.561.01	Anteil Baukosten Haltestellen Schwendibiel	200'000.00		213'000.00			
<b>7</b>	<b>UMWELT UND RAUMORDNUNG</b>	<b>1'683'842.45</b>	<b>397'120.95</b>	<b>1'071'000.00</b>	<b>105'000.00</b>	<b>1'100'265.35</b>	<b>434'595.65</b>
	Netto Ausgaben		1'286'721.50		966'000.00		665'669.70
<b>70</b>	<b>Wasserversorgung</b>	<b>901'552.90</b>	<b>69'414.75</b>	<b>555'000.00</b>	<b>5'000.00</b>	<b>297'053.20</b>	<b>45'824.00</b>
	Netto Ausgaben		832'138.15		550'000.00		251'229.20
<b>700</b>	<b>Wasserversorgung</b>	<b>901'552.90</b>	<b>69'414.75</b>	<b>555'000.00</b>	<b>5'000.00</b>	<b>297'053.20</b>	<b>45'824.00</b>
	Netto Ausgaben		832'138.15		550'000.00		251'229.20
700.501.01	Hydrantennetz (inkl. Waldbrandkonzept)	33'896.45		30'000.00			
700.501.08	Wasserversorgung Milchbach					23'000.00	
700.501.11	Quellschutzzone	4'446.40					
700.501.15	Wasserversorgung Mund (Warte)					44'149.55	
700.501.20	Wasserversorgung Mund (DRV Grieni-DRV Warbflied)	4'500.00				190'950.90	
700.501.22	Wasserversorgung Hegdorn	2'368.40				21'331.40	
700.501.50	Quellschutzmassnahmen-Agloprojekt	40'550.80		525'000.00		17'621.35	
700.501.60	Trinkwassersanierungen Birgisch	236'052.00					
700.501.75	Trinkwasserverbund Mund-Birgisch	549'337.65					
700.501.80	Trinkwasserversorgung Bergleitung	30'401.20					
700.610.01	Anschlussgebühren Trinkwasser		1'521.05				2'661.60
700.661.01	Kantonsbeiträge Hydrantennetz				5'000.00		
700.661.20	Kantonsbeiträge Mund (Strang Grieni-Warbflied)		60'497.80				41'058.55
700.669.01	Rückerstattungen Dritter						2'103.85
700.669.08	Rückerstattung TWG Milchbach		7'395.90				
<b>71</b>	<b>Abwasser und Abwasserentsorgung</b>	<b>270'715.60</b>	<b>139'014.00</b>	<b>181'000.00</b>	<b>100'000.00</b>	<b>193'973.45</b>	<b>107'691.55</b>
	Netto Ausgaben		131'701.60		81'000.00		86'281.90
<b>710</b>	<b>Abwasserbeseitigung</b>	<b>224'302.15</b>	<b>139'014.00</b>	<b>151'000.00</b>	<b>100'000.00</b>	<b>169'994.30</b>	<b>107'691.55</b>
	Netto Ausgaben		85'288.15		51'000.00		62'302.75
710.501.03	Kanalisation Kelchbach	35'615.85					
710.501.15	Kanalisation Blattenstrasse					18'043.85	
710.501.16	Kanalisation Hegdornweg					30'408.90	
710.501.23	Kanalisation Geimen					55'013.15	
710.501.24	Kanalisation Bitschji	13'805.60					
710.501.28	ARA Visp Einlaufbauwerk Rhone	132'027.80		114'000.00		51'445.05	
710.501.29	ARA Briglina (Ausbau)	36'828.80		37'000.00			
710.501.50	Gen. Entwässerungsprojekt (GEP)	6'024.10					
710.501.70	Kanalisation NS-Sanierung Mund					15'083.35	
710.610.01	Kanalisationsanschlussbeiträge		139'014.00		100'000.00		107'691.55
<b>712</b>	<b>Oberflächenwasserbeseitigung</b>	<b>46'413.45</b>		<b>30'000.00</b>		<b>23'979.15</b>	
	Netto Ausgaben		46'413.45		30'000.00		23'979.15
712.501.01	Meteorleitungen			30'000.00			

## Investitionsrechnung Detail

Konto	Investitionsrechnung Funktionale Gliederung IR	Rechnung 2020		Voranschlag 2020		Rechnung 2019	
		Ausgaben	Einnahmen	Ausgaben	Einnahmen	Ausgaben	Einnahmen
712.501.08	Meteorleitung Alexanderweg-Haselmattenstr.	12'883.05					
712.501.09	Meteorleitung Lindenweg-Klosiweg					16'892.65	
712.501.15	Meteorleitung Blattenstrasse					7'086.50	
712.501.60	Meteorleitung Birgisch	33'530.40					
<b>72</b>	<b>Abfallbewirtschaftung</b> Netto Ausgaben	<b>189'435.60</b>		<b>45'000.00</b>		<b>55'727.30</b>	
			189'435.60		45'000.00		55'727.30
<b>720</b>	<b>Abfallbewirtschaftung</b> Netto Ausgaben	<b>189'435.60</b>		<b>45'000.00</b>		<b>55'727.30</b>	
			189'435.60		45'000.00		55'727.30
720.503.01	Kehrichtanlagen Blatten und Belalp					2'477.10	
720.503.02	Kehrichtsammelstelle Mund	15'940.30					
720.503.03	Kehrichtsammelstelle Stapfen	122'498.05				11'745.50	
720.503.04	Kehrichtsammelstelle Tschuggen	43'652.10		45'000.00		41'504.70	
720.506.11	Mulden, Schallschutz	7'345.15					
<b>74</b>	<b>Friedhof</b> Netto Ausgaben	<b>42'884.90</b>				<b>200'819.10</b>	
			42'884.90				200'819.10
<b>740</b>	<b>Friedhof</b> Netto Ausgaben	<b>42'884.90</b>				<b>200'819.10</b>	
			42'884.90				200'819.10
740.503.01	Friedhof	42'884.90				176'002.70	
740.503.03	Friedhof Mund					24'816.40	
<b>75</b>	<b>Gewässerverbauungen</b> Netto Ausgaben	<b>42'037.70</b>		<b>130'000.00</b>		<b>12'982.05</b>	<b>6'829.55</b>
			42'037.70		130'000.00		6'152.50
<b>750</b>	<b>Gewässerverbauungen</b> Netto Ausgaben	<b>42'037.70</b>		<b>130'000.00</b>		<b>12'982.05</b>	<b>6'829.55</b>
			42'037.70		130'000.00		6'152.50
750.501.01	Hochwasserschutz Bruchji					4'674.20	
750.501.13	Hochwasserschutz Milchbach	40'744.60		30'000.00		8'307.85	
750.501.16	Mundbach - Gredetsch (Lawine)	1'293.10					
750.561.01	3. Rhonekorrektio			100'000.00			
750.661.02	Kantonsbeiträge Messkonzept						6'829.55
<b>76</b>	<b>Lawinerverbauungen und Felssicherung</b> Netto Ausgaben	<b>195'826.00</b>	<b>188'692.20</b>	<b>60'000.00</b>		<b>332'903.35</b>	<b>274'250.55</b>
			7'133.80		60'000.00		58'652.80
<b>760</b>	<b>Lawinerverbauungen und Felssicherung</b> Netto Ausgaben	<b>195'826.00</b>	<b>188'692.20</b>	<b>60'000.00</b>		<b>332'903.35</b>	<b>274'250.55</b>
			7'133.80		60'000.00		58'652.80
760.501.07	Radar-Überwachung Belalp					7'754.40	
760.501.10	Lawinerverbauungen Blatten (Ogi-Böcke)			15'000.00			
760.501.52	Felssanierung Baaji Blattenstrasse	189'428.60		25'000.00		183'015.25	
760.501.55	Verbauungsprojekt Festung-Klosi	6'397.40				142'133.70	
760.501.57	Wegsicherung Festung			20'000.00			
760.661.07	Kantonsbeitrag Radar-Überwachung Belalp		966.70				36'604.15
760.661.52	Kantonsbeiträge Felssanierungen Naters-Dorf						64'928.30
760.661.53	Kantonsbeiträge Felssanierung Baaji		187'725.50				172'718.10
<b>78</b>	<b>Übriger Umweltschutz</b> Netto Ausgaben	<b>41'389.75</b>		<b>50'000.00</b>		<b>6'806.90</b>	
			41'389.75		50'000.00		6'806.90
<b>780</b>	<b>Öffentliche Toiletten</b> Netto Ausgaben	<b>41'389.75</b>		<b>50'000.00</b>		<b>6'806.90</b>	
			41'389.75		50'000.00		6'806.90
780.501.05	WC-Anlage Mund	41'389.75		50'000.00			
780.501.14	WC-Anlagen Rischinerwald Blatten					6'806.90	

## Investitionsrechnung Detail

Konto	Investitionsrechnung Funktionale Gliederung IR	Rechnung 2020		Voranschlag 2020		Rechnung 2019	
		Ausgaben	Einnahmen	Ausgaben	Einnahmen	Ausgaben	Einnahmen
79	<b>Raumplanung</b> Netto Ausgaben			50'000.00	50'000.00		
790	<b>Raumplanung</b> Netto Ausgaben			50'000.00	50'000.00		
790.500.05	Umfahrungsstrasse Naters-Berg (Blatten-Mund)			50'000.00			
8	<b>VOLKSWIRTSCHAFT</b> Netto Ausgaben Netto Einnahmen	318'733.10	248'165.80 70'567.30	305'000.00	425'000.00	1'248'373.95	492'422.65 755'951.30
80	<b>Landwirtschaft</b> Netto Ausgaben	318'733.10	61'165.80 257'567.30	270'000.00	25'000.00 245'000.00	408'373.95	117'422.65 290'951.30
800	<b>Landwirtschaft</b> Netto Ausgaben	318'733.10	61'165.80 257'567.30	270'000.00	25'000.00 245'000.00	408'373.95	117'422.65 290'951.30
800.500.11	Vernetzung ökol. Ausgleichsflächen					3'276.10	
800.501.01	Sanierung Wässerwasserleitungen (Blatten-Belalp)	17'936.95		110'000.00		40'901.95	
800.501.04	Sanierung WW Bitscheri	20'000.00				64'205.35	
800.501.08	Sanierung WW Branderi (BellaVista)					84'196.55	
800.501.75	Sanierung WW Steiwasser Mund	41'821.25					
800.505.02	Kultur-, Naturlandschafterhaltung Bärg	65'998.00		60'000.00		29'263.00	
800.505.03	Kultur-, Naturlandschafterhaltung (Alte Strasse)	161'526.90		100'000.00		186'531.00	
800.505.15	NKLN "Hochstämme"	450.00					
800.565.03	Schafstall im Fäld Mund - Pfammatter Alban	11'000.00					
800.660.03	Bundesbeiträge NKLN Alte Strasse		35'000.00		25'000.00		45'515.45
800.660.12	Bundesbeitrag Projekt Landschaftsqualität						71'907.20
800.669.03	Beiträge Dritter Kultur-, Naturlandschafterhaltung (Alte Strasse)		26'165.80				
81	<b>Forstwirtschaft</b> Netto Ausgaben			35'000.00	35'000.00		
810	<b>Forstwirtschaft</b> Netto Ausgaben			35'000.00	35'000.00		
810.564.01	Schutzwaldpflege Forstrevier			35'000.00			
83	<b>Tourismus</b> Netto Ausgaben					40'000.00	40'000.00
830	<b>Tourismus</b> Netto Ausgaben					40'000.00	40'000.00
830.524.02	Blatten-Belalp-Tourismus AG					40'000.00	
84	<b>Industrie, Gewerbe und Handel</b> Netto Ausgaben Netto Einnahmen		187'000.00		375'000.00	800'000.00	375'000.00 425'000.00
840	<b>Industrie, Gewerbe und Handel</b> Netto Ausgaben Netto Einnahmen		187'000.00		375'000.00	800'000.00	375'000.00 425'000.00
840.524.10	World Nature Forum (WNF)	187'000.00		375'000.00		800'000.00	
840.625.01	Belalp Bahnen AG (RV Darlehen)		187'000.00		375'000.00		375'000.00
86	<b>Energie</b> Netto Einnahmen			25'000.00	25'000.00		
869	<b>Energie</b> Netto Einnahmen			25'000.00	25'000.00		

## Investitionsrechnung Detail

Konto	Investitionsrechnung Funktionale Gliederung IR	Rechnung 2020		Voranschlag 2020		Rechnung 2019	
		Ausgaben	Einnahmen	Ausgaben	Einnahmen	Ausgaben	Einnahmen
869.624.17	EnBAG Kombiwerke WWKW Mund (Aktionärsdarlehen)				25'000.00		
	<b>Total</b>	<b>10'246'651.66</b>	<b>1'049'432.50</b>	<b>10'167'000.00</b>	<b>575'000.00</b>	<b>6'836'425.35</b>	<b>1'344'144.95</b>
	Netto Ausgaben		9'197'219.16		9'592'000.00		5'492'280.40
	<b>Gesamttotal</b>	<b>10'246'651.66</b>	<b>10'246'651.66</b>	<b>10'167'000.00</b>	<b>10'167'000.00</b>	<b>6'836'425.35</b>	<b>6'836'425.35</b>

## Investitionsrechnung Zusammenzug

Konto	Investitionsrechnung Funktionale Gliederung IR	Rechnung 2020		Voranschlag 2020		Rechnung 2019	
		Ausgaben	Einnahmen	Ausgaben	Einnahmen	Ausgaben	Einnahmen
0	ALLGEMEINE VERWALTUNG Netto Ausgaben	690'127.35	51'000.00 639'127.35	387'000.00	387'000.00	805'665.90	144'456.85 661'209.05
1	ÖFFENTLICHE SICHERHEIT Netto Ausgaben	233'779.81	69'087.15 164'692.66	317'000.00	30'000.00 287'000.00	210'555.50	57'159.95 153'395.55
2	UNTERRICHTSWESEN UND BILDUNG Netto Ausgaben	2'698'060.65	93'670.00 2'604'390.65	2'954'000.00	15'000.00 2'939'000.00	413'250.90	24'420.00 388'830.90
3	KULTUR, FREIZEIT UND KULTUS Netto Ausgaben	1'876'231.30	86'000.00 1'790'231.30	1'984'000.00	1'984'000.00	1'392'051.65	38'176.00 1'353'875.65
4	GESUNDHEIT Netto Ausgaben	8'334.05	8'334.05	20'000.00	20'000.00	8'299.30	8'299.30
5	SOZIALE WOHLFAHRT Netto Ausgaben	798'106.80	798'106.80	396'000.00	396'000.00	783'615.35	783'615.35
6	VERKEHR Netto Ausgaben	1'939'436.15	104'388.60 1'835'047.55	2'733'000.00	2'733'000.00	874'347.45	152'913.85 721'433.60
7	UMWELT UND RAUMORDNUNG Netto Ausgaben	1'683'842.45	397'120.95 1'286'721.50	1'071'000.00	105'000.00 966'000.00	1'100'265.35	434'595.65 665'669.70
8	VOLKSWIRTSCHAFT Netto Ausgaben Netto Einnahmen	318'733.10	248'165.80 70'567.30	305'000.00 120'000.00	425'000.00	1'248'373.95	492'422.65 755'951.30
	<b>Total</b>	<b>10'246'651.66</b>	<b>1'049'432.50</b>	<b>10'167'000.00</b>	<b>575'000.00</b>	<b>6'836'425.35</b>	<b>1'344'144.95</b>
	Netto Ausgaben		9'197'219.16		9'592'000.00		5'492'280.40
	<b>Gesamttotal</b>	<b>10'246'651.66</b>	<b>10'246'651.66</b>	<b>10'167'000.00</b>	<b>10'167'000.00</b>	<b>6'836'425.35</b>	<b>6'836'425.35</b>



## **INVESTITIONSRECHNUNG NACH ARTEN**

Konto	Investitionsrechnung Artengliederung IR	Rechnung 2020		Voranschlag 2020		Rechnung 2019	
		Ausgaben	Einnahmen	Ausgaben	Einnahmen	Ausgaben	Einnahmen
5	<b>A U S G A B E N</b>	10'246'651.66		10'167'000.00		6'836'425.35	
50	<b>Sachgüter</b>	8'043'223.16		7'570'000.00		3'945'936.95	
500	Grundstücke	10'651.20		80'000.00		10'741.35	
501	Tiefbauten	3'602'805.10		3'412'000.00		1'694'612.50	
503	Hochbauten	3'776'672.85		3'722'000.00		1'755'475.30	
505	Waldungen	227'974.90		160'000.00		215'794.00	
506	Mobilien, Maschinen, Fahrzeuge	425'119.11		196'000.00		269'313.80	
52	<b>Darlehen und Beteiligungen</b>					840'000.00	
524	Gemischtwirtschaftliche Unternehmungen					840'000.00	
56	<b>Eigene Beiträge, Investitionsbeiträge</b>	2'203'428.50		2'597'000.00		2'050'488.40	
561	Investitionsbeiträge Kanton	292'887.00		1'059'000.00		180'946.90	
562	Gemeindeeigene Anstalten	1'119'541.50		1'123'000.00		1'119'541.50	
564	Gemischtwirtschaftliche Unternehmungen			35'000.00			
565	Private Institutionen	791'000.00		380'000.00		750'000.00	
6	<b>EINNAHMEN</b>		1'049'432.50		575'000.00		1'344'144.95
60	<b>Abgang von Sachgütern</b>		23'180.00				58'520.00
600	Grundstücke						53'520.00
606	Mobilien, Maschinen, Fahrzeuge		23'180.00				5'000.00
61	<b>Nutzungsabgaben und Vorteilsentgelte</b>		140'535.05		100'000.00		110'353.15
610	Beiträge Dritter für eigene Rechnung		140'535.05		100'000.00		110'353.15
62	<b>Rückzahlung von Darlehen und Beteiligungen</b>		187'000.00		400'000.00		375'000.00
624	Gemischtwirtschaftliche Unternehmungen				25'000.00		
625	Private Institutionen		187'000.00		375'000.00		375'000.00
63	<b>Fakturierungen an Dritte</b>		51'000.00				100'936.85
631	Tiefbauten		51'000.00				90'936.85
633	Hochbauten						10'000.00
66	<b>Beiträge für eigene Rechnung</b>		647'717.45		75'000.00		699'334.95
660	Bundesbeiträge		35'000.00		25'000.00		117'422.65
661	Kantonsbeiträge		468'875.75		50'000.00		372'474.60

## Investitionsrechnung Zusammenzug

Konto	Investitionsrechnung Artengliederung IR	Rechnung 2020		Voranschlag 2020		Rechnung 2019	
		Ausgaben	Einnahmen	Ausgaben	Einnahmen	Ausgaben	Einnahmen
669	Übrige Investitionsbeiträge		143'841.70				209'437.70
	<b>Total</b>	<b>10'246'651.66</b>	<b>1'049'432.50</b>	<b>10'167'000.00</b>	<b>575'000.00</b>	<b>6'836'425.35</b>	<b>1'344'144.95</b>
	Netto Ausgaben		9'197'219.16		9'592'000.00		5'492'280.40
	<b>Gesamttotal</b>	<b>10'246'651.66</b>	<b>10'246'651.66</b>	<b>10'167'000.00</b>	<b>10'167'000.00</b>	<b>6'836'425.35</b>	<b>6'836'425.35</b>



## **BESTANDESRECHNUNG**

## Bilanzübersicht

Konto	Bestandesrechnung Bestandesgliederung	Bestand per 01.01.2020	Veränderungen		Bestand per 31.12.2020
			Zuwachs	Abgang	
<b>1</b>	<b>AKTIVEN</b>	<b>64'279'272.05</b>	<b>191'202'194.77</b>	<b>189'176'572.77</b>	<b>66'304'894.05</b>
<b>10</b>	<b>FINANZVERMÖGEN</b>	<b>14'048'527.05</b>	<b>180'155'543.11</b>	<b>178'822'921.11</b>	<b>15'381'149.05</b>
<b>100</b>	<b>Flüssige Mittel</b>	<b>752'505.78</b>	<b>135'506'141.71</b>	<b>135'344'502.14</b>	<b>914'145.35</b>
<b>1000</b>	<b>Kassa</b>	<b>12'495.55</b>	<b>58'105'212.65</b>	<b>58'100'467.05</b>	<b>17'241.15</b>
1000.01	Kassa Kanzlei	5'554.80	208'324.30	208'166.40	5'712.70
1000.02	Kassa Schuldirektion	450.50	3'265.40	3'069.00	646.90
1000.03	Kassa Polizei	1'828.65	10'605.00	5'894.20	6'539.45
1000.04	Kassa Bibliothek Haus Aletsch	4'249.50		319.50	3'930.00
1000.06	Kassa Mund	412.10			412.10
1000.09	Interne Verrechnungen Steuern	0.00	327'607.65	327'607.65	0.00
1000.10	Interne Verrechnungen	0.00	56'526'008.80	56'526'008.80	0.00
1000.30	Durchlaufkonto Kassa / Steuern	0.00	7'583.30	7'583.30	0.00
1000.40	Durchlaufkonto EC-Automat Kassa Kanzlei	0.00	115'215.60	115'215.60	0.00
1000.50	Durchlaufkonto Tageskarten SBB	0.00	116'650.60	116'650.60	0.00
1000.55	Durchlaufkonto REKA-Personal	0.00	39'952.00	39'952.00	0.00
1000.70	Durchlaufkonto Trink-Löschwasser Bitsch	0.00		750'000.00	-750'000.00
1000.71	Durchlaufkonto Trink-Löschwasser Bitsch	0.00	750'000.00		750'000.00
<b>1001</b>	<b>Postcheck</b>	<b>490'419.33</b>	<b>48'244'028.48</b>	<b>48'294'203.40</b>	<b>440'244.41</b>
1001.01	Postcheck Gemeinde	476'807.65	48'011'818.02	48'067'859.72	420'765.95
1001.02	Postcheck Polizei	13'611.68	232'210.46	226'343.68	19'478.46
<b>1002</b>	<b>Banken</b>	<b>249'590.90</b>	<b>29'156'900.58</b>	<b>28'949'831.69</b>	<b>456'659.79</b>
1002.01	UBS	62'054.15	17'609'899.79	17'512'650.00	159'303.94
1002.04	WKB	0.00	8'349'525.10	8'216'863.75	132'661.35
1002.05	RB	167'592.46	3'197'470.96	3'213'717.94	151'345.48
1002.11	RB Leqat Tscherrig Marcel	19'944.29	4.73	6'600.00	13'349.02
<b>101</b>	<b>Guthaben</b>	<b>5'871'653.56</b>	<b>41'252'343.05</b>	<b>38'479'981.26</b>	<b>8'644'015.35</b>
<b>1012</b>	<b>Steuerguthaben</b>	<b>5'626'735.61</b>	<b>26'149'878.53</b>	<b>25'574'265.24</b>	<b>6'202'348.90</b>
1012.02	Steuern 2002	0.00	-660.00	-660.00	0.00
1012.03	Steuern 2003	-210.70	-1'760.00	-1'970.70	0.00
1012.04	Steuern 2004	-3'447.40		-3'447.40	0.00
1012.07	Steuern 2007	0.00	-433.80	6.20	-440.00
1012.09	Steuern 2009	4'372.30	-344'518.55	-340'519.95	373.70
1012.10	Steuern 2010	41'174.05	-350'251.85	-310'046.75	968.95
1012.11	Steuern 2011	77'334.25	-381'902.80	-322'253.45	17'684.90
1012.12	Steuern 2012	-317'744.45	265.70	-321'462.50	3'983.75
1012.13	Steuern 2013	-75'100.65	24'417.65	-85'882.20	35'199.20
1012.14	Steuern 2014	26'825.05	18'877.10	18'317.10	27'385.05
1012.15	Steuern 2015	54'748.70	17'807.80	30'924.90	41'631.60
1012.16	Steuern 2016	157'606.65	-3'560.10	57'807.00	96'239.55
1012.17	Steuern 2017	387'597.40	37'906.55	286'658.70	138'845.25
1012.18	Steuern 2018	1'471'598.82	2'123'221.31	3'238'757.38	356'062.75
1012.19	Steuern 2019	3'801'981.59	4'247'817.62	6'390'338.26	1'659'460.95
1012.20	Steuern 2020	0.00	20'762'651.90	16'937'698.65	3'824'953.25
<b>1015</b>	<b>Debitorenguthaben</b>	<b>244'917.95</b>	<b>15'102'464.52</b>	<b>12'905'716.02</b>	<b>2'441'666.45</b>
1015.01	Debitoren	231'375.75	8'187'813.77	5'991'065.27	2'428'124.25
1015.02	Verrechnungssteuern	13'542.20	13'542.20	13'542.20	13'542.20
1015.60	Durchlaufkonto Löhne	0.00	6'898'956.25	6'898'956.25	0.00

## Bilanzübersicht

Konto	Bestandesrechnung Bestandesgliederung	Bestand per 01.01.2020	Veränderungen		Bestand per 31.12.2020
			Zuwachs	Abgang	
1015.99	Scharnierkonto Debi/Kasse	0.00	2'152.30	2'152.30	0.00
<b>102</b>	<b>Anlagen</b>	<b>2'425'930.00</b>			<b>2'425'930.00</b>
<b>1021</b>	<b>Aktien und Anteilscheine</b>	<b>445'810.00</b>			<b>445'810.00</b>
1021.01	Belalp Bahnen AG	22'800.00			22'800.00
1021.02	EnBAG-EWBN AG	369'275.00			369'275.00
1021.03	Wasserversorgung Naters AG	40'000.00			40'000.00
1021.05	World Nature Forum AG	1.00			1.00
1021.06	Sodeval SA - CCF SA	15.00			15.00
1021.08	Stiftung Fernuni Hagen	15.00			15.00
1021.09	Radio Rottu Oberwallis	11.00			11.00
1021.10	Walliser Kantonalbank	10'500.00			10'500.00
1021.11	Valais Incoming AG	1.00			1.00
1021.12	Matterhorn Gotthard Bahn (MGB)	20.00			20.00
1021.60	Wertschriften Birgisch	1.00			1.00
1021.71	Mitstifteranteil Sancta Maria Mund	1.00			1.00
1021.76	Aktien Valaiscom Mund	3'170.00			3'170.00
<b>1022</b>	<b>Darlehen</b>	<b>200'120.00</b>			<b>200'120.00</b>
1022.01	WV Hegdorn	70'000.00			70'000.00
1022.03	WV Bruchji-Ost	100'000.00			100'000.00
1022.10	Soz. med. Zentrum Oberwallis	312'400.00			312'400.00
1022.11	Soz. med. Zentrum Oberwallis	-312'400.00			-312'400.00
1022.60	Soz. med. Zentrum Oberwallis-Birgisch	8'800.00			8'800.00
1022.70	Soz. med. Zentrum Oberwallis-Mund	21'320.00			21'320.00
<b>1023</b>	<b>Grundeigentum und Liegenschaften</b>	<b>1'780'000.00</b>			<b>1'780'000.00</b>
1023.01	Grundstück Stapfen	50'000.00			50'000.00
1023.02	Grundstück Schloss	35'000.00			35'000.00
1023.03	Grundstück Turmmatta	65'000.00			65'000.00
1023.04	Grundstück Schlüsselacker	125'000.00			125'000.00
1023.05	Grundstück Finsterfeld	90'000.00			90'000.00
1023.06	Grundstück Breiten	45'000.00			45'000.00
1023.07	Grundstück Unter dem Dorf	300'000.00			300'000.00
1023.09	Grundstück im Kehr	900'000.00			900'000.00
1023.61	Grundstücke-Birgisch	170'000.00			170'000.00
<b>103</b>	<b>Transitorische Aktiven</b>	<b>4'998'437.71</b>	<b>3'397'058.35</b>	<b>4'998'437.71</b>	<b>3'397'058.35</b>
<b>1030</b>	<b>Transitorische Aktiven</b>	<b>4'998'437.71</b>	<b>3'397'058.35</b>	<b>4'998'437.71</b>	<b>3'397'058.35</b>
1030.01	Transitorische Aktiven	4'998'437.71	3'397'058.35	4'998'437.71	3'397'058.35
<b>11</b>	<b>VERWALTUNGSVERMÖGEN</b>	<b>50'230'745.00</b>	<b>11'046'651.66</b>	<b>10'353'651.66</b>	<b>50'923'745.00</b>
<b>114</b>	<b>Sachgüter</b>	<b>30'220'000.00</b>	<b>10'246'651.66</b>	<b>8'366'651.66</b>	<b>32'100'000.00</b>
<b>1140</b>	<b>Grundstücke</b>	<b>650'000.00</b>		<b>230'000.00</b>	<b>420'000.00</b>
1140.03	Grundstück Stapfen	100'000.00		50'000.00	50'000.00
1140.10	Grundstück FO-Trassee	500'000.00		130'000.00	370'000.00
1140.71	Ortsplanung-Mund	50'000.00		50'000.00	0.00
<b>1141</b>	<b>Tiefbauten</b>	<b>15'010'000.00</b>	<b>5'204'315.05</b>	<b>4'024'315.05</b>	<b>16'190'000.00</b>
1141.14	Glasfasernetz Oberwallis	1'900'000.00	1'119'541.50	319'541.50	2'700'000.00
1141.15	Strassen und Wege	1'900'000.00	220'493.90	320'493.90	1'800'000.00
1141.16	MGB Trassee	1'200'000.00		200'000.00	1'000'000.00

## Bilanzübersicht

Konto	Bestandesrechnung Bestandesgliederung	Bestand per 01.01.2020	Veränderungen		Bestand per 31.12.2020
			Zuwachs	Abgang	
1141.17	Flur- und Forstwege	300'000.00	141'892.35	141'892.35	300'000.00
1141.18	Wander- und Radwege	900'000.00	360'474.35	360'474.35	900'000.00
1141.21	Parkplätze	200'000.00	10'000.00	60'000.00	150'000.00
1141.23	Strassenbeleuchtungsanlagen	100'000.00	169'973.50	69'973.50	200'000.00
1141.24	Kanalisationsbauten / GEP	40'000.00	270'715.60	210'715.60	100'000.00
1141.25	Wasserversorgung	400'000.00	287'917.60	187'917.60	500'000.00
1141.27	Belalpstrasse, Sanierung	100'000.00	1'073'682.30	273'682.30	900'000.00
1141.28	Korrektion Bruchji	100'000.00		10'000.00	90'000.00
1141.29	Korrektion Klosi-, Kelchbach	300'000.00	42'037.70	42'037.70	300'000.00
1141.30	Parkanlagen, Kinderspielplätze	600'000.00	478'217.40	178'217.40	900'000.00
1141.31	Weingartenstrasse	200'000.00		50'000.00	150'000.00
1141.32	Haselmattenstrasse	400'000.00		100'000.00	300'000.00
1141.34	Kapellenweg Blatten	50'000.00		50'000.00	0.00
1141.35	Sportanlagen	900'000.00	145'803.50	145'803.50	900'000.00
1141.36	Strasse Hegdorn	1'100'000.00		200'000.00	900'000.00
1141.37	Furkastrasse	300'000.00	101'063.90	101'063.90	300'000.00
1141.38	Tunnelstrasse	70'000.00		70'000.00	0.00
1141.45	Urnenfriedhof	400'000.00	42'884.90	42'884.90	400'000.00
1141.46	Hydrantennetz	80'000.00	33'896.45	13'896.45	100'000.00
1141.49	Maschinen, Geräte, Ausrüstungen	80'000.00	46'223.05	26'223.05	100'000.00
1141.52	Gehsteig Blatten	40'000.00		40'000.00	0.00
1141.54	Sonnenstrasse	40'000.00		40'000.00	0.00
1141.57	Kreisel Lötschberg	80'000.00		30'000.00	50'000.00
1141.61	Wässerwasserleitungen (Diverse)	800'000.00	79'758.20	179'758.20	700'000.00
1141.63	Flur-, Forststrassen-Birgisch	150'000.00		50'000.00	100'000.00
1141.71	Trinkwasserverbund - Bergleitung	950'000.00	579'738.85	79'738.85	1'450'000.00
1141.72	WW Gredetsch, Bärgrüss-Mund	60'000.00		60'000.00	0.00
1141.73	Kanalisation ARA-Mund	50'000.00		50'000.00	0.00
1141.74	Flur-Quartierstrassen-Mund	350'000.00		50'000.00	300'000.00
1141.76	Dorfstrasse, Plätze Wege-Mund	400'000.00		100'000.00	300'000.00
1141.79	Sanierung Dorf-Mund	150'000.00		50'000.00	100'000.00
1141.84	Strasse Grächbodi-Mund	80'000.00		30'000.00	50'000.00
1141.86	Vermessung landw. Nutzfläche-Mund	160'000.00		60'000.00	100'000.00
1141.91	Sanierung Wasserleiten-Mund	80'000.00		30'000.00	50'000.00
<b>1143</b>	<b>Hochbauten</b>	<b>13'260'000.00</b>	<b>4'524'869.10</b>	<b>3'424'869.10</b>	<b>14'360'000.00</b>
1143.01	Junkerhof	800'000.00	148'927.00	148'927.00	800'000.00
1143.02	Festung	500'000.00	223'246.05	123'246.05	600'000.00
1143.04	Waldenhaus	0.00	256'120.70	156'120.70	100'000.00
1143.05	Kehrichtanlagen	0.00	189'435.60	89'435.60	100'000.00
1143.06	Bushaltestellen Ortsbus	0.00	217'822.00	117'822.00	100'000.00
1143.09	Alter FO-Bahnhof (FO Café)	100'000.00		10'000.00	90'000.00
1143.11	Altes Postlokal	40'000.00	8'343.00	48'343.00	0.00
1143.12	Haus Aletsch (Anteil)	60'000.00		10'000.00	50'000.00
1143.13	Parkhaus Aletsch Campus	200'000.00		20'000.00	180'000.00
1143.14	Gewerbegebäude Blatten	0.00	4'041.40	4'041.40	0.00
1143.15	Werkhof Naters-Blatten	200'000.00		50'000.00	150'000.00
1143.18	Turnhalle Bammatta	1'800'000.00	24'840.00	224'840.00	1'600'000.00
1143.20	Schulhaus Bammatta	2'500'000.00	140'789.20	340'789.20	2'300'000.00
1143.23	Tagesstrukturen	200'000.00	20'240.90	120'240.90	100'000.00
1143.24	Schulhaus Bammatta 3H-8H	200'000.00	2'058'574.20	258'574.20	2'000'000.00
1143.25	Schulhaus Turmmatta	300'000.00	13'882.20	113'882.20	200'000.00
1143.26	Schulhaus Ornavasso	300'000.00		50'000.00	250'000.00
1143.30	Turnhalle Klosi	50'000.00	73'801.60	23'801.60	100'000.00
1143.32	Freiluftbad Bammatta	500'000.00	82'391.10	182'391.10	400'000.00
1143.33	Gemeindebibliothek	100'000.00		50'000.00	50'000.00
1143.35	Sportgebäude und Gewerbehalle Stapfen	150'000.00		50'000.00	100'000.00
1143.40	Zentrum Missione (Beitrag Stiftung)	800'000.00	67'125.75	167'125.75	700'000.00
1143.41	Marktplatz, Haus EG Ruppen	500'000.00		100'000.00	400'000.00
1143.60	Einstellhalle Obre Bodu-Birgisch	100'000.00		10'000.00	90'000.00
1143.61	Öffentliche Bauten/Schulhaus-Birgisch	90'000.00		40'000.00	50'000.00



## Bilanzübersicht

Konto	Bestandesrechnung Bestandesgliederung	Bestand per 01.01.2020	Veränderungen		Bestand per 31.12.2020
			Zuwachs	Abgang	
1143.64	Spiel- und Sportplatz, Einstellhalle Obre Bodu-Birgisch	180'000.00		30'000.00	150'000.00
1143.66	Alterssiedlung St. Michael (Beitrag Stiftung)	90'000.00		40'000.00	50'000.00
1143.67	Seniorenzentrum Naters	600'000.00		100'000.00	500'000.00
1143.68	Reg. Zentrum Rund ums Alter	1'500'000.00	750'000.00	250'000.00	2'000'000.00
1143.73	Mehrzweckhalle-Mund	50'000.00	49'462.40	49'462.40	50'000.00
1143.75	Zivilschutz, Feuerwehr, Werkhof-Mund	50'000.00		50'000.00	0.00
1143.80	Lawinen-, Felsverbauungen, Wegsicherungen	400'000.00	195'826.00	295'826.00	300'000.00
1143.81	Schulhausrenovation-Mund	900'000.00		100'000.00	800'000.00
<b>1145</b>	<b>Waldungen</b>	<b>200'000.00</b>	<b>238'974.90</b>	<b>338'974.90</b>	<b>100'000.00</b>
1145.11	Kultur- und Naturlandschafterhaltung Bärg	200'000.00	238'974.90	338'974.90	100'000.00
<b>1146</b>	<b>Mobilien, Maschinen und Fahrzeuge</b>	<b>1'100'000.00</b>	<b>278'492.61</b>	<b>348'492.61</b>	<b>1'030'000.00</b>
1146.11	Informatik PS	100'000.00		20'000.00	80'000.00
1146.20	Fahrzeuge Polizei	0.00	76'857.55	26'857.55	50'000.00
1146.22	Fahrzeuge Werkhof	900'000.00	99'282.65	199'282.65	800'000.00
1146.23	Fahrzeuge Feuerwehr	100'000.00	102'352.41	102'352.41	100'000.00
<b>115</b>	<b>Darlehen und Beteiligungen</b>	<b>20'010'745.00</b>	<b>800'000.00</b>	<b>1'987'000.00</b>	<b>18'823'745.00</b>
<b>1154</b>	<b>Gemischtwirtschaftliche Unternehmungen</b>	<b>20'010'745.00</b>	<b>800'000.00</b>	<b>1'987'000.00</b>	<b>18'823'745.00</b>
1154.06	Belalp Bahnen (AK-Erhöhung)	4'000'000.00			4'000'000.00
1154.07	Belalp Bahnen (Darlehen)	5'250'000.00		187'000.00	5'063'000.00
1154.08	Feriendorf Blatten-Belalp AG (Darlehen)	3'950'000.00		1'000'000.00	2'950'000.00
1154.09	Feriendorf Blatten-Belalp AG (AK)	50'000.00			50'000.00
1154.11	WNF Stiftung (Stifterkapital)	800'000.00		800'000.00	0.00
1154.12	Wertberichtigung WNF Stiftung (Stifterkapital)	-800'000.00	800'000.00		0.00
1154.13	Parkhaus Blatten	5'200'000.00			5'200'000.00
1154.14	Blatten-Belalp-Tourismus AG	40'000.00			40'000.00
1154.16	EnBAG Kombiwerke TWKW Blatten (Aktienkapital)	31'500.00			31'500.00
1154.17	EnBAG Kombiwerke TWKW Blatten (Aktionärsdarlehen)	33'531.00			33'531.00
1154.18	EnBAG Kombiwerke WWKW Mund (Aktionärsdarlehen)	520'514.00			520'514.00
1154.19	EnBAG Kombiwerke WWKW Mund (Aktienkapital)	489'300.00			489'300.00
1154.20	Danet Oberwallis AG (AK)	445'900.00			445'900.00

## Bilanzübersicht

Konto	Bestandesrechnung Bestandesgliederung	Bestand per 01.01.2020	Veränderungen		Bestand per 31.12.2020
			Zuwachs	Abgang	
<b>2</b>	<b>PASSIVEN</b>	<b>64'279'272.05</b>	<b>57'604'382.60</b>	<b>55'578'760.60</b>	<b>66'304'894.05</b>
<b>20</b>	<b>FREMDKAPITAL</b>	<b>5'719'670.75</b>	<b>39'034'104.37</b>	<b>39'484'166.60</b>	<b>5'269'608.52</b>
<b>200</b>	<b>Laufende Verpflichtungen</b>	<b>5'719'670.75</b>	<b>39'034'104.37</b>	<b>39'484'166.60</b>	<b>5'269'608.52</b>
<b>2000</b>	<b>Kreditoren</b>	<b>5'719'670.75</b>	<b>39'034'104.37</b>	<b>39'484'166.60</b>	<b>5'269'608.52</b>
2000.01	Kreditoren (DTA)	0.00	34'158'359.50	31'074'134.35	3'084'225.15
2000.02	Kreditoren	5'719'670.75	2'185'383.37	5'719'670.75	2'185'383.37
2000.10	Kreditor MWST Abwasser	0.00	27'567.95	27'567.95	0.00
2000.11	Kreditor MWST Kehricht	0.00	30'003.50	30'003.50	0.00
2000.12	Kreditor MWST Bad Bammatta	0.00	8'256.60	8'256.60	0.00
2000.13	Kreditor MWST Parkplatzvermietung	0.00	4'898.95	4'898.95	0.00
2000.21	Kreditor Kantonale Ausgleichskasse (AHV/ALV/EO)	0.00	1'149'350.80	1'149'350.80	0.00
2000.22	Kreditor Civaf (Kinderzulagen)	0.00	205'870.70	205'870.70	0.00
2000.23	Kreditor SUVA (Unfallversicherung)	0.00	149'780.40	149'780.40	0.00
2000.24	Kreditor Pensionskassen	0.00	1'079'939.65	1'079'939.65	0.00
2000.25	Kreditor Krankenkasse	0.00	34'692.95	34'692.95	0.00
<b>21</b>	<b>FREMDKAPITAL</b>	<b>5'643'286.65</b>	<b>16'009'438.85</b>	<b>12'652'725.50</b>	<b>9'000'000.00</b>
<b>210</b>	<b>Kurzfristige Schulden</b>	<b>5'643'286.65</b>	<b>16'009'438.85</b>	<b>12'652'725.50</b>	<b>9'000'000.00</b>
<b>2100</b>	<b>Banken</b>	<b>5'643'286.65</b>	<b>16'009'438.85</b>	<b>12'652'725.50</b>	<b>9'000'000.00</b>
2100.04	WKB	1'643'286.65		1'643'286.65	0.00
2100.32	UBS (Fester Vorschuss)	2'000'000.00	10'008'272.15	8'008'272.15	4'000'000.00
2100.33	RB (Fester Vorschuss)	0.00	1'000'666.70	1'000'666.70	0.00
2100.46	Alpiq Holding AG (kurzfr. Darlehen)	0.00	5'000'500.00	500.00	5'000'000.00
2100.48	Swissquote Bank	2'000'000.00		2'000'000.00	0.00
<b>22</b>	<b>FREMDKAPITAL</b>	<b>46'182'400.00</b>	<b>2'497'368.50</b>	<b>3'435'268.50</b>	<b>45'244'500.00</b>
<b>220</b>	<b>Mittel- und langfristige Schulden</b>	<b>46'135'000.00</b>	<b>2'497'368.50</b>	<b>3'407'368.50</b>	<b>45'225'000.00</b>
<b>2200</b>	<b>Langfristige Schulden</b>	<b>46'135'000.00</b>	<b>2'497'368.50</b>	<b>3'407'368.50</b>	<b>45'225'000.00</b>
2200.03	WKB	3'000'000.00	37'504.65	87'504.65	2'950'000.00
2200.04	WKB	2'000'000.00	17'208.00	17'208.00	2'000'000.00
2200.06	WKB	2'000'000.00	13'808.00	13'808.00	2'000'000.00
2200.07	WKB	4'000'000.00	20'208.00	20'208.00	4'000'000.00
2200.08	WKB	3'850'000.00	29'268.00	179'268.00	3'700'000.00
2200.11	RB	2'000'000.00	14'800.00	14'800.00	2'000'000.00
2200.12	RB	2'000'000.00	30'807.25	30'807.25	2'000'000.00
2200.13	RB	975'000.00	6'562.50	106'562.50	875'000.00
2200.14	RB	1'900'000.00	14'946.35	114'946.35	1'800'000.00
2200.15	RB	2'000'000.00	14'800.00	14'800.00	2'000'000.00
2200.16	RB	2'000'000.00	11'200.00	11'200.00	2'000'000.00
2200.18	RE	2'000'000.00	14'000.00	14'000.00	2'000'000.00
2200.20	UBS	900'000.00	8'803.95	208'803.95	700'000.00
2200.23	UBS	2'000'000.00	2'040'460.05	2'090'460.05	1'950'000.00
2200.24	UBS	500'000.00	5'793.30	105'793.30	400'000.00
2200.32	PostFinance	2'000'000.00	25'800.00	25'800.00	2'000'000.00
2200.33	PostFinance	3'000'000.00	45'900.00	45'900.00	3'000'000.00
2200.50	SUVA	2'000'000.00	29'400.00	29'400.00	2'000'000.00
2200.51	SUVA	2'000'000.00	28'000.00	28'000.00	2'000'000.00
2200.52	SUVA	2'000'000.00	30'829.95	30'829.95	2'000'000.00
2200.53	SUVA	2'000'000.00	32'631.70	32'631.70	2'000'000.00
2200.72	RB	950'000.00	5'018.80	105'018.80	850'000.00
2200.75	WKB -Mund	1'060'000.00	19'618.00	79'618.00	1'000'000.00

## Bilanzübersicht

Konto	Bestandesrechnung Bestandesgliederung	Bestand per 01.01.2020	Veränderungen		Bestand per 31.12.2020
			Zuwachs	Abgang	
229	IHG Darlehen	47'400.00		27'900.00	19'500.00
2290	IHG Darlehen	47'400.00		27'900.00	19'500.00
2290.63	Darlehen Kanton (Laden-Werkhof Birgisch)	4'300.00		4'300.00	0.00
2290.67	Darlehen Bund und Kanton (Bärgrüss Mund)	8'900.00		3'400.00	5'500.00
2290.69	Darlehen (Erschliessung Hofacher Mund)	8'200.00		8'200.00	0.00
2290.74	Darlehen Bund und Kanton (Erschliessungsstrasse Grächibodi Mund)	26'000.00		12'000.00	14'000.00
23	<b>VERPFLICHTUNGEN FÜR SONDERRECHNUNGEN</b>	19'944.29	4.73	6'600.00	13'349.02
233	Verpflichtungen für Sonderrechnungen	19'944.29	4.73	6'600.00	13'349.02
2330	Verpflichtungen für Sonderrechnungen	19'944.29	4.73	6'600.00	13'349.02
2330.11	Legat Tscherrig Marcel	19'944.29	4.73	6'600.00	13'349.02
28	<b>VERPFLICHTUNGEN FÜR SPEZIALFINANZIERUNGEN</b>	2'405'305.50	54'500.00		2'459'805.50
280	Spezialfinanzierungen	2'405'305.50	54'500.00		2'459'805.50
2800	Spezialfinanzierungen	2'405'305.50	54'500.00		2'459'805.50
2800.03	Parkplatzersatzabgaben	97'192.50	54'500.00		151'692.50
2800.04	Zivilschutzraumersatzabgaben	2'308'113.00			2'308'113.00
29	<b>EIGENKAPITAL</b>	4'308'664.86	8'966.15		4'317'631.01
290	<b>EIGENKAPITAL</b>	4'308'664.86	8'966.15		4'317'631.01
2900	Eigenkapital	4'308'664.86	8'966.15		4'317'631.01
2900.01	Eigenkapital	4'308'664.86	8'966.15		4'317'631.01
	<b>Total Aktiven</b>	<b>64'279'272.05</b>	191'202'194.77	189'176'572.77	<b>66'304'894.05</b>
	<b>Total Passiven</b>	<b>64'279'272.05</b>	57'604'382.60	55'578'760.60	<b>66'304'894.05</b>
	Aktivenüberschuss				0.00

