

# INFO

Mai 2022

Gemeinde **Naters**

Birgisch  
Mund  
Naters



[www.naters.ch](http://www.naters.ch)

## Verwaltungsrechnung 2021

---

Bericht und Detailzahlen


## Inhaltsverzeichnis

### **INFO VERWALTUNGSRECHNUNG 2021**

	Seite
▪ Einleitende Botschaft	1
▪ Protokoll Urversammlung 17. November 2021	2
▪ Verwaltungsrechnung 2021	4
Laufende Rechnung	5
Investitionsrechnung	7
Langfristige Schulden	8
Eventualverpflichtungen und Rangrücktritte	8
Finanzkennzahlen	9
Abschreibungstabelle	10
Zusatz- und Nachtragskredite	10
▪ Bericht der Revisionsstelle	11
▪ Glasfasernetz Oberwallis (Naters), Kreditgenehmigung überbeanspruchter Kredit DANET AG	12
▪ Ergänzung Polizeireglement	12
▪ Festlegung Entschädigung Parkplatzersatzabgabe	12

### **DETAILLIERTE VERWALTUNGSRECHNUNG 2021**

▪ Laufende Rechnung nach Funktionen	13
▪ Laufende Rechnung nach Arten (Zusammenfassung)	39
▪ Investitionsrechnung nach Funktionen	41
▪ Investitionsrechnung nach Arten (Zusammenfassung)	51
▪ Bestandesrechnung	53



## Verwaltungsrechnung 2021

### Einleitende Botschaft

Das vorliegende **INFO** orientiert Sie über die Verwaltungsrechnung 2021 der Einwohnergemeinde Naters, welche letztmals nach dem «alten» Rechnungsmodell HRM1 erstellt und präsentiert wird.

#### ÜBERSICHT VERWALTUNGSRECHNUNG 2021

Laufende Rechnung		2021
<b>Ergebnis vor Abschreibungen</b>		
Aufwand		31'432'164.94
Ertrag		44'623'064.09
<b>Selbstfinanzierungsmarge</b>		<b>13'190'899.15</b>
<b>Ergebnis nach Abschreibungen</b>		
Selbstfinanzierungsmarge		13'190'899.15
Ordentliche Abschreibungen		13'133'037.34
<b>Ertragsüberschuss</b>		<b>57'861.81</b>
<b>Investitionsrechnung</b>		<b>2021</b>
Ausgaben		11'050'484.99
Einnahmen		1'265'412.65
<b>Nettoinvestitionen</b>		<b>9'785'072.34</b>
<b>Finanzierung</b>		<b>2021</b>
Selbstfinanzierungsmarge		13'190'899.15
Nettoinvestitionen		9'785'072.34
<b>Finanzierungsüberschuss</b>		<b>3'405'826.81</b>

#### EINBERUFUNG URVERSAMMLUNG

Die Rechnungs-Urversammlung wird auf **Mittwoch, 25. Mai 2022, um 19.00 Uhr, Zentrum Missionne**, einberufen. Traktanden:

1. Begrüssung
2. Wahl der Stimmenzähler
3. Protokoll der Urversammlung vom 17.11.2021, Genehmigung
4. Verwaltungsrechnung 2021
  - 4.1 Darlegung der Verwaltungsrechnung
  - 4.2 Abnahme des Berichts der Revisionsstelle
  - 4.3 Genehmigung der Rechnung
5. Glasfasernetz Oberwallis (Naters), Beschluss Kreditgenehmigung überbeanspruchter Betrag DANET AG
6. Abänderung Polizeireglement vom 27.11.2013, Ergänzung «B. Übertretungstatbestände», Art. 13 «Bewässerung und Ableitung von Wasserwasser», Ergänzung lit d. «Auszäunung Hauptverläufe der Wasserwasserleitungen gegen Schaden verursachenden Viehtritt oder anderweitige Schäden an Wasserleitungen», Genehmigung
7. Festlegung Entschädigung Parkplatzersatzabgabe
8. Verschiedenes

Die Verwaltungsrechnung 2021 sowie die Unterlagen zur Urversammlung liegen zwanzig Tage vor der Urversammlung während den üblichen Öffnungszeiten in der Gemeindekanzlei zur Einsichtnahme auf. Abänderungsvorschläge zu Reglementen sind schriftlich gegen Empfangsbescheinigung bei der Gemeindekanzlei fünf Tage vor der Versammlung zu hinterlegen. Diese können bis zum Versammlungstag eingesehen werden. Jeder Vorschlag, der nicht in der vorgeschriebenen Form und Frist hinterlegt wird, gilt als unzulässig (Art. 10 Organisationsreglement, Art. 16, Abs. 8 GemG).

Geschätzte Mitbürgerinnen und Mitbürger

Nachdem ich im Mai 2021 dank Ihrer Unterstützung das Amt als Gemeindepräsidentin übernehmen durfte, kann ich Ihnen ein finanziell erfreuliches, erstes Jahresergebnis präsentieren.

Die im Budget 2021 prognostizierte Selbstfinanzierungsmarge von 12,249 Mio. Franken konnte im Schlussergebnis der Verwaltungsrechnung 2021 mit 13,190 Mio. Franken um fast 1 Mio. Franken übertroffen werden, was als erfreuliches Jahresergebnis bezeichnet werden darf. Lässt man den ausserordentlichen Ertrag aus der Liquidation des Vereins Zentrum Saltina von 5,765 Mio. Franken ausser Acht, präsentiert sich der Gesamtertrag in der Laufenden Rechnung 2021 fast genau gleich hoch wie im Vorjahr. Nach Verbuchung der Abschreibungen in der Höhe von Fr. 13'164'222.15 beträgt das ausgewiesene Ergebnis Fr. 57'861.81. Trotz diesem guten Ergebnis muss man sich der Tatsache bewusst sein, dass auch der Laufende Aufwand 2021 gegenüber dem Vorjahr um 3,5% angestiegen ist. Die Investitionsrechnung weist Einnahmen von 1,265 Mio. Franken und Ausgaben von 11,050 Mio. Franken aus. Die Nettoinvestitionen der Gemeinde Naters belaufen sich damit auf 9,785 Mio. Franken, welche vollumfänglich über den Cashflow finanziert werden konnten. Die Gesamtrechnung der Gemeinde Naters weist somit einen Finanzierungsüberschuss von 3,405 Mio. Franken aus, welcher für die Schuldentilgung verwendet werden konnte. Ebenso verminderte sich die Nettoverschuldung pro Kopf von 4'339 Franken auf 3'957 Franken.

Dies zeigt, dass der Gemeinderat mit seiner Strategie, die Finanzen zu konsolidieren, auf Kurs ist. Andererseits soll und darf, neben zwingend notwendigen Investitionen, weiterhin mit dem notwendigen Augenmass in Projekte zur Förderung der Wohn- und Lebensqualität investiert werden.

**Charlotte  
Salzmann-Briand**  
Gemeindepräsidentin



# Protokoll Urversammlung 17. November 2021

## Traktandum 3, Urversammlung

### 1. Begrüssung

Um 19.00 Uhr eröffnet Gemeindepräsidentin Salzmänn-Briand Charlotte die Budget-Urversammlung. Sie ist erfreut, dass eine stattliche Anzahl Mitbürgerinnen und Mitbürger trotz den Erschwernissen aufgrund der verordneten Corona-Massnahmen an der Urversammlung teilnimmt, um sich aus erster Hand über den Voranschlag 2022 zu informieren und darüber Beschluss zu fassen.

Zu Beginn der Urversammlung weist die Gemeindepräsidentin auf die geltenden Massnahmen und Weisungen von Bund und Kanton im Zusammenhang mit COVID19 hin, nach den für alle Anwesenden an der Urversammlung eine Gesichtsmaskenpflicht und keine Zertifikatspflicht gilt. Versammlungen von Legislativen von Bund, Kanton und Gemeinden sind von der Zertifikatspflicht befreit. Einen speziellen Willkommensgruss richtet die Gemeindepräsidentin an ihre Gemeinderatskollegen und die anwesenden Gemeindeangestellten, an den Bürgerpräsidenten Ruppen Michael mit den Bürgerpräsidenten Kummer Michel, Imwinkelried Daniel und Gertschen Mario, an den Kastlan Salzmänn René, an die Vizepräsidentin Imhof-Imstepf Nicole, an den Präfekten des Bezirkes Brig, Salzmänn Matthias, an die Grossräte Pfammatter Aron, Frabetti Bernhard und Salzmänn Pascal, an die Grossratssuppleanten Imstepf André und Aquilino Andreas, an den ehemaligen Gemeindepräsidenten Holzer Manfred, an alle ehemaligen Gemeinderatsmitglieder von Naters, Mund und Birgisch, an den Schuldirektor Summermatter Kilian sowie an den Rechnungsrevisor Imboden Misha. Entschuldigt haben sich für die heutige Urversammlung die ehemalige Gemeindepräsidentin Nanzer-Hutter Edith, Staatsrat und ehemaliger Gemeindepräsident Ruppen Franz, Nationalrat und ehemaliger Gemeinderat Bregy Philipp Matthias, Bürgererrat Summermatter André und Herr Clausen Diego (in der Reihenfolge des Eingangs).

Die Urversammlung wurde form- und fristgerecht 20 Tage im Voraus einberufen. Alle Unterlagen zu den einzelnen Urversammlungsgeschäften lagen während 20 Tagen vor der Versammlung in der Gemeindeverwaltung Naters öffentlich zur Einsicht auf. Die Gemeindepräsidentin verweist zudem auf den neuen Art. 11a des Kantonalen Gemeindegesetzes, in welchem die Öffentlichkeit der Sitzungen der Urversammlung geregelt ist. Gemäss Abs. 2 sind Dritte, d. h. Personen, die der Urversammlung beiwohnen, ohne dass sie Bürgerinnen oder Bürger oder Mitglieder des Gemeinderats sind, so im Raum zu platzieren, dass sie den ordnungsgemässen Ablauf der Urversammlung, insbesondere die genaue Feststellung des Abstimmungsergebnisses nicht behindern. Die Personen können zwar teilnehmen, dürfen aber an der Versammlung nicht das Wort ergreifen, Vorschläge machen, Fragen stellen oder abstimmen. Die Gemeindepräsidentin fordert allfällig anwesende Personen, auf welche diese Kriterien zutreffen auf, im abgetrennten für diese Zwecke bestuhlten Sektor des Zentrum Missionen Platz zu nehmen.

### 2. Wahl Stimmzähler

Zenkhusen-Scheidegger Karin, 1968, Naters, und Ambort Roger, 1982, Naters, werden als Stimmzähler vorgeschlagen. Kastlan Salzmänn René waltet als Schiedsrichter. Die Anwesenden stimmen diesen Vorschlägen ohne Gegenstimmen und ohne Enthaltungen zu.

### 3. Protokoll Urversammlung vom 26. Mai 2021

Das Protokoll der Urversammlung vom 26. Mai 2021 wurde im **INFO** der Gemeinde vom November 2021, in

welchem auch die übrigen Traktanden der Urversammlung aufgeführt waren, veröffentlicht. Aus diesem Grund wird auf das Verlesen des Protokolls verzichtet. Die Anwesenden genehmigen das Protokoll mit Handmehr ohne Gegenstimmen und ohne Enthaltungen. Gemeindepräsidentin Salzmänn-Briand Charlotte dankt dem Gemeindegeschreiber Escher Bruno für die korrekte Abfassung des Urversammlungsprotokolls.

### 4. Finanzplan 2022 – 2025

Einleitend hält die Gemeindepräsidentin fest, dass die Erarbeitung des Voranschlags 2022 ganz unter dem Zeichen des Wechsels vom Harmonisierten Rechnungsmodell 1 (HRM1) zum Harmonisierten Rechnungsmodell 2 (HRM2) stand. Die wesentlichen Unterschiede zwischen HRM1 und HRM2 zeigen sich besonders in Bezug auf die Darstellung der Jahresrechnung. So wird beispielsweise aus der Laufenden Rechnung (HRM1) neu die Erfolgsrechnung (HRM2) oder aus der Bestandesrechnung wird neu die Bilanz. Eine wesentliche Änderung ergibt sich auch bezüglich der Abschreibungspraxis. Konnten beim vorgängigen Modell HRM1 die Gemeinden die Abschreibungen bei einem vorgegebenen Mindestabschreibungssatz von 10% beliebig erhöhen und damit das ausgewiesene Ergebnis mehr oder weniger beeinflussen, sind beim Modell HRM2 die Abschreibungssätze pro Sachgruppe vorgeschrieben. Darübergehende zusätzliche Abschreibungen können keine mehr vorgenommen werden. Auch bei den Finanzkennzahlen ergeben sich wesentliche Änderungen. Die acht neuen Finanzkennzahlen sind im **INFO** erläutert. Vor allem die Finanzkennzahl «Nettoschuld pro Einwohner» wird neu nach schweizerischem Standard festgelegt. Nach HRM2 wird bedeutend strenger beurteilt. Eine sehr hohe Verschuldung liegt demnach ab dem 1.1.2022 bereits bei einem Wert von mehr als 5'000 Franken vor. Nach HRM1 war dies erst bei über 9'000 Franken der Fall.

Die Anpassungen und Änderungen aufgrund von HRM2 sollen das Verständnis der Bürgerinnen und Bürger für die Gemeindefinanzen fördern. Erfolgsrechnung statt Laufende Rechnung sowie einheitliche Abschreibungssätze basierend auf den Rechnungslegungs- und Buchführungsgrundsätzen dienen ebenfalls der Vereinheitlichung und der Vergleichbarkeit. Das HRM2 verfolgt unter anderem die Ziele der Vereinheitlichung der Rechnungslegung von Bund, Kantonen und Gemeinden, der Annäherung der Rechnungslegung an die Privatwirtschaft, der Abbildung der tatsächlichen Verhältnisse der Vermögens-, Finanz- und Ertragslage sowie die zuverlässige und qualitativ guten Finanzinformationen als Entscheidungsgrundlage. Des Weiteren hat der Kanton verschiedene Änderungen im Gemeindegesetz mit Inkrafttreten per 1. Mai 2021 beschlossen. Der Gemeinderat hat diese übernommen und legt die Gemeindefinanzrechnung ab dem Jahr 2022 somit vereinheitlicht neu dar. Bedingt durch die Einführung des neuen Rechnungsmodells HRM2 und den damit verbundenen neuen Abschreibungsvorgaben, die mindestens 5 Jahre beizubehalten sind, hat der Gemeinderat auch beschlossen, eine Aktivierungsgrenze von 50'000 Franken festzulegen. Ausgaben mit Investitionscharakter, die den erwähnten Betrag nicht übersteigen, werden in der Erfolgsrechnung verbucht und somit direkt abgeschrieben.

Gemeindepräsidentin Salzmänn-Briand Charlotte orientiert über den Finanzplan, der gemäss Gemeindegesetz der Urversammlung zur Kenntnis gebracht werden muss. Über den Finanzplan wird nicht abgestimmt.

Der Finanzplan 2022 bis 2025 und der Voranschlag 2022

sind im Sinne der Richtlinien betreffend die Führung des Finanzhaushaltes der Gemeinden öffentlich publiziert worden. An alle Haushaltungen ist eine Kurzfassung des Voranschlags 2022 zugestellt worden. Bürgerinnen und Bürger, die am detaillierten Budget interessiert sind, können den Voranschlag 2022 auf der Homepage der Gemeinde Naters herunterladen oder ein Exemplar bei der Verwaltung anfordern.

Der Gemeinderat ist sich bewusst, dass die Gemeindefinanzschuld immer noch als hoch einzustufen ist. Dies aufgrund der intensiven Investitionsphasen in den Jahren 2010 bis 2015, in welchen die Gemeinde zirka 100 Millionen Franken investierte. Das erklärte Ziel des Gemeinderates bleibt es weiterhin, die Gemeindefinanzen zu konsolidieren. Trotzdem ist er bestrebt, sinnvolle Investitionen in Berg und Tal weiterhin zu tätigen, welche zwingend notwendig sind, aber auch Investitionen zu tätigen, die dem Erhalt und der Förderung der Wohn- und Lebensqualität dienen. So sind beispielsweise für das Jahr 2022 Bruttoinvestitionen in Berg und Tal in der Höhe von 8,933 Millionen Franken geplant.

Als kleinen Einschub erwähnt die Gemeindepräsidentin, dass die Gemeinde Naters in der kürzlich veröffentlichten Studie des Gemeinderates der Schweizerischen Handelszeitung von Gemeinden in der Schweiz mit über 1'000 Einwohnern nach Berücksichtigung verschiedener Kriterien den dritten Platz im Kanton Wallis erreichte, in Bezug auf die Wohn- und Lebensqualität. Dieses tolle Resultat ist sicher auch der Politik der jeweiligen Ratsmitglieder der vergangenen Jahre und der aktuellen Ratsmitglieder zu verdanken.

In der Planungsperiode wird sich in der Erfolgsrechnung der Laufende Ertrag bei über 30 Millionen Franken einpendeln. Der Laufende Aufwand wird in der Planungsperiode bei über 23 Millionen Franken liegen. Es wird mit einem durchschnittlichen jährlichen Cashflow von über 8 Millionen Franken gerechnet. Dabei ist aber zu beachten, dass durch den einmaligen, ausserordentlichen Ertrag in Höhe von 5,6 Mio. Franken beim Verkauf des Anteils am Verein Zentrum Saltina im Jahr 2021 mit einem Cashflow von über 12 Mio. Franken gerechnet wird. Die Rechnung 2021 ist noch nicht abgeschlossen. Wie der Cashflow 2021 effektiv ausfällt, wird erst nach Abschluss der Verwaltungsrechnung 2021 gesagt werden können.

Die Bruttoinvestitionen der nächsten vier Jahre werden auf über 23 Millionen Franken geschätzt. Das ergibt eine jährliche Investitionsquote von 5,7 Millionen Franken. Nach Abzug der Investitionskostenbeiträge (Subventionen) werden die Nettoinvestitionen in den nächsten 4 Jahren auf den Betrag von zirka 19 Millionen Franken geschätzt. Die Budgetierung der Nettoinvestitionen ist jedoch schwierig, da die Rückzahlung der Subventionen durch den Kanton teilweise später als vorgesehen erfolgt.

Sofern der Investitionsplan der nächsten Jahre eingehalten werden kann, wird sich die Nettoschuld pro Einwohner im Jahr 2025 auf knapp über 3'000 Franken belaufen, was nach HRM2 als hohe Verschuldung gilt. Nach HRM1 war das noch eine angemessene Verschuldung. Über den Finanzplan wird wie bereits ausgeführt, nur orientiert, nicht aber abgestimmt.

Seitens der Versammlung werden keine weiteren Fragen zum Finanzplan gestellt.

### 5. Steuergrundlagen

Unter Berücksichtigung der finanziellen Situation der Gemeinde Naters hat der Gemeinderat für den Voran-

schlag 2022 die nachstehenden Steuergrundlagen festgelegt:

- Auf die in Artikel 178 und 179 des Steuergesetzes vorgesehenen Steueransätze ist unverändert der Koefizient 1,1 anwendbar.
- Die Kopfsteuer wird auf Fr. 24.– festgelegt.
- Die Hundesteuer wird auf Fr. 125.– festgelegt
- Die Steuerindexierung beträgt weiterhin 170 Prozent (Maximum). Damit wird der Steuerpflichtige um die Teuerung der letzten Jahre entlastet.

## 6. Voranschlag 2022

Der Voranschlag oder das Budget ist die Feinplanung des Finanzhaushalts, auf die der Gemeinderat kurzfristig und wesentlich Einfluss nehmen kann. Die Gemeindepräsidentin weist darauf hin, dass der Gemeinderat nach wie vor bestrebt ist, die Konsolidierung der Schulden im Auge zu behalten. An zwei Lesungen hat sich der Gemeinderat eingehend und intensiv mit den Finanzen beschäftigt und notwendige und sinnvolle Projekte genehmigt. Der Rat will aber die Aufrechterhaltung der Wohn- und Lebensqualität in Naters trotz angespannter Finanzen weiterhin fördern und sichern.

Beim betrieblichen Aufwand schlägt der Transferaufwand mit fast 16 Millionen Franken markant zu Buche. Beim Transferaufwand handelt es sich um Ausgaben zur Finanzierung fremder Haushalte (Kanton). Diese Ausgaben sind von Gesetzes wegen zu bezahlen und der Gemeinderat hat auf diese Ausgaben keinen Einfluss. Dieser Betrag beansprucht 42,8 Prozent der Gesamteinnahmen der Gemeinde Naters, also fast die Hälfte der Gesamteinnahmen. Wenn man nur den Fiskalertrag (Steuereinnahmen) in Relation zu diesem Transferaufwand stellt, fällt der Prozentanteil dieser Kosten noch höher aus, nämlich 59,6 Prozent der Steuereinnahmen werden für die Ausgaben des Transferaufwands verwendet. Gemeindepräsidentin Salzmann-Briand Charlotte hält fest, dass dadurch der finanzielle Handlungsspielraum des Gemeinderates stark eingeschränkt wird. Der zweithöchste Aufwandsposten mit 8,4 Millionen Franken ist der Personalaufwand inklusive Lehrergehältern. Es folgen der Sach- und übriger Betriebsaufwand mit 7,3 Millionen Franken und die Abschreibungen am Verwaltungsvermögen mit 5,9 Millionen Franken.

Die Haupteinnahmequelle der Gemeinde Naters stellt weiterhin der Fiskalertrag mit 26,7 Millionen Franken dar. Dabei handelt es sich um die Steuereinnahmen der natürlichen und juristischen Personen. Es folgen die Entgelte mit fast 4,6 Millionen Franken (Rechnungstellungen Gemeinde, Gebühren, Kassaerinnahmen, usw.). Weiter verzeichnet die Gemeinde Naters Einnahmen von fast 3,2 Millionen Franken aus Regalien und Konzessionen (Wasserzins, Kiesausbeutung usw.) sowie aus dem Transferertrag fast 2,8 Millionen Franken (Rückerstattungen Dritter, Subventionen). Das Ergebnis aus der betrieblichen Tätigkeit weist einen Negativsaldo von 366'000 Franken aus, dass heisst aus der betrieblichen Tätigkeit ergibt sich ein Mehraufwand. Das Gesamtergebnis weist jedoch einen positiven Saldo aus.

Die Bruttoinvestitionen belaufen sich gemäss Voranschlag 2022 auf den Betrag von 8,933 Millionen Franken. Die Investitionskostenbeiträge (Subventionen, Rückerstattungen) werden auf 2,177 Millionen Franken geschätzt, so dass sich Nettoinvestitionen in der Höhe von 6.756 Millionen Franken ergeben. Die Gemeindepräsidentin weist darauf hin, dass diese Nettoinvestitionen durch eigene Mittel finanziert werden können, so dass eine Neuverschuldung vermieden werden kann. Anhand einiger Präsentationsfolien informiert Gemeindepräsidentin Salzmann-Briand Charlotte über die grössten Einzelinvestitionsposten.

Mit einem Aufwand von 32.1 Millionen Franken und einem Ertrag von 38,9 Millionen Franken ergibt sich eine Selbstfinanzierungsmarge (früher Cashflow) von 6,782 Millionen Franken.

Mit einem Aufwand von 8,933 Millionen Franken und Einnahmen von 2,177 Millionen Franken ergeben sich Nettoinvestitionen von 6,756 Millionen Franken. Diese können vollumfänglich mit eigenen Mitteln finanziert werden und der Finanzierungsüberschuss beträgt 26'000 Franken.

Auch bei den Finanzkennzahlen ergeben sich wesentliche Änderungen aufgrund HRM2. Die Gemeindepräsidentin verweist auf die acht neuen Finanzkennzahlen, welche im **INFO** zum Voranschlag 2022 dargelegt wurden. Die erwähnt zwei wichtige Finanzkennzahlen:

### Selbstfinanzierungsgrad

Dieser wird in % der Nettoinvestitionen berechnet und beträgt im Voranschlag 2022 100,38% was der neuen Bewertung «Hochkonjunktur» entspricht.

### Nettoschuld pro Einwohner

Eine wesentliche Änderung ergab sich bei dieser Kennzahl, welche neu nach schweizerischem Standard dargelegt werden muss. Nach HRM2 wird diese bedeutend strenger beurteilt. Eine sehr hohe Verschuldung liegt demnach ab dem 1. Januar 2022 bereits bei einem Wert von mehr als 5'000 Franken vor, nach HRM1 war dies erst bei über 9'000 Franken der Fall. Gemäss Voranschlag 2022 wird sich die Nettoschuld pro Kopf auf Fr. 4'090.– verringern. Dies entspricht nach den neuen Bewertungskriterien einer hohen Verschuldung. Gemäss HRM1 wäre es eine «angemessene Verschuldung». Gemäss Finanzplanung wird sich diese Kennzahl wie folgt entwickeln: 2023 auf Fr. 3'905.–, 2024 auf Fr. 3'488.– und 2025 auf Fr. 3071.–.

Der Gemeinderat hat den Voranschlag 2022, wie dargelegt, genehmigt. Da keine weiteren Fragen zu den Erläuterungen der Gemeindepräsidentin zum Voranschlag 2022 gestellt werden, beantragt sie der Urversammlung, diesen zu genehmigen. Die Anwesenden stimmen dem Voranschlag mit Handmehr, ohne Gegenstimmen und ohne Enthaltungen einstimmig zu.

### 7. Friedhofreglement Änderungen Art. 14 und Art. 20

Gemeindepräsidentin Salzmann-Briand Charlotte weist darauf hin, dass im Zuge der Umgestaltung des Friedhofs Naters mit der Erstellung eines Besammlungsplatzes mit dem Gemeinschaftsgrab Änderungen im Friedhofreglement vom 26. November 2014 in den Artikeln 14 und 20 notwendig werden. Sie erteilt zur Erläuterung dieser Änderungen das Wort an den Gemeindevizepräsidenten und Ressortchef Wellig Diego.

Der Gemeindevizepräsident informiert dahingehend, dass der Rat den Friedhof den neuen Bestattungswünschen der Bevölkerung anpassen will. Die früher üblichen Erdbestattungen sind zur Ausnahme geworden. Immer mehr Menschen wünschen sich die Bestattung in einer Urnennische, in einem Urnengrab oder einem Gemeinschaftsgrab. Da das bestehende Gemeinschaftsgrab im Westen des Friedhofs, welches vor vielen Jahren erstellt wurde, belegt ist und nicht mehr den aktuellen Bedürfnissen der Angehörigen und Verstorbenen entspricht, hat sich der Gemeinderat dazu entschlossen, ein Projekt mit der Gestaltung eines neuen Gemeinschaftsgrabs und eines Besammlungsplatzes für die Urnenbeisetzungen zu realisieren. Dies wurde in der Zwischenzeit fertiggestellt und Pfarrer Brunner Jean-Pierre konnte den Besammlungsplatz und das neue Gemeinschaftsgrab an Allerseelen, 2. November 2021, einsegnen.

Aus den vorgenannten Gründen muss das Friedhofreglement in den Artikeln 14 und 20 angepasst werden.

### Artikel 14 «Grabeinteilung»

Im Artikel 14 wird unter lit. f «Gemeinschaftsgrab» die Klammerbemerkung «dieses gilt als anonyme Bestattungsstätte, es werden keine Namensplaketten angebracht» gestrichen. Im Weiteren wird der Artikel 14 mit lit. g ergänzt und zwar wie folgt: «Gedenkgrab Kinderviese» Im Gedenkgrab «Kinderviese» können meldepflichtige und nicht meldepflichtige Totgeburten (Früh- und Fehlgeburten) beigesetzt werden.

### Artikel 20 «Aufnahme der Gräber, Urnen und Nischen»

Der Artikel 20 wird mit folgendem Absatz ergänzt: «Im Bereich des Gemeinschaftsgrabs wird an einem dafür vorgesehenen baulichen Element die Namensbeschriftung ermöglicht. Die entsprechenden Richtlinien legt der Gemeinderat (Friedhofskommission) fest.»

Nachdem keine weiteren Fragen zum Friedhofreglement gestellt werden, weist Gemeindepräsidentin Salzmann-Briand Charlotte darauf hin, dass der Gemeinderat an seiner Sitzung vom 11. Oktober 2021 die Änderungen der Artikel 14 und 20 genehmigt hat. Sie beantragt der Urversammlung, die vorgeschlagenen Änderungen ebenfalls anzunehmen. Die Urversammlung genehmigt die Änderungen in Artikel 14 und 20 wie dargelegt einstimmig ohne Enthaltungen.

### 8. Verschiedenes

Unter dem Traktandum «Verschiedenes» verweist die Gemeindepräsidentin auf die drei bevorstehenden öffentlichen Informationsanlässe zum Start des Mitwirkungsverfahrens im Rahmen des Raumkonzeptes Naters zur Festlegung des Siedlungsgebiets aufgrund der Umsetzung der neuen Raumplanungsgesetzgebung. Diese finden am 18. November 2021 im Zentrum Missionne, am 22. November 2021 in der Mehrzweckhalle Mund und am 23. November 2021 nocheinmal im Zentrum Missionne statt.

Im Weiteren lädt die Gemeindepräsidentin die Anwesenden zum Neujahrsempfang vom 1. Januar 2022 ins Zentrum Missionne ein, welcher unter Berücksichtigung der Zertifikatspflicht COVID19 durchgeführt wird, sofern bis dahin keine neuen Weisungen von Bund und Kanton im Zusammenhang mit den Corona-Massnahmen gelten.

Nachdem keine weiteren Wortmeldungen unter dem Traktandum «Verschiedenes» erfolgen, dankt die Gemeindepräsidentin ihren Ratskollegen für die gute und kollegiale Zusammenarbeit. Sie dankt dem Gemeindevizepräsidenten, dem Finanzverwalter für die Unterstützung bei der Erstellung des Voranschlags 2022 und allen Mitarbeiterinnen und Mitarbeitern der Gemeinde für ihre engagierte und kompetente Arbeit im Dienst und zum Wohl der Dorfschaft. Ein Dank geht auch an alle Mitbürgerinnen und Mitbürger, die in einer Kommission oder Arbeitsgruppe zum Wohle der Allgemeinheit mitarbeiten oder sich anderweitig um die Gemeinde verdient machen. Dem Burgerrat mit dem Bürgerpräsidenten Ruppen Michael an der Spitze, den Belalp Bahnen mit Verwaltungsratspräsident Berchtold Michel und Direktor Zenhäusern Urs sowie dem Seniorenzentrum Naters mit dem Stiftungsratspräsidenten Bass Albert und Direktor Venetz Reinhard dankt sie für die gute Zusammenarbeit. Schlussendlich dankt sie allen Anwesenden für die Teilnahme an der heutigen Urversammlung und für das Interesse.

Schluss der Sitzung 19.35 Uhr.

# Verwaltungsrechnung 2021

## Traktandum 4, Urversammlung

### JAHRESRECHNUNG

Die Jahresrechnung (Laufende Rechnung und Investitionsrechnung) zeigt folgendes Bild:

Laufende Rechnung	Aufwand	Ertrag
Total Aufwand (inkl. Abschreibungen)	44'565'202.28	
Total Ertrag		44'623'064.09
<b>Ertragsüberschuss</b>	<b>57'861.81</b>	
<b>Total</b>	<b>44'623'064.09</b>	<b>44'623'064.09</b>

Investitionsrechnung	Ausgaben	Einnahmen
Total Ausgaben	11'050'484.99	
Total Einnahmen		1'265'412.65
<b>Nettoinvestitionen</b>		<b>9'785'072.34</b>
<b>Total</b>	<b>11'050'484.99</b>	<b>11'050'484.99</b>

Finanzierung		
Übertrag Nettoinvestitionen	9'785'072.34	
Ordentliche Abschreibungen		13'133'037.34
Verwaltungsvermögen		
Ertragsüberschuss		57'861.81
Laufende Rechnung		
<b>Finanzierungsüberschuss</b>	<b>3'405'826.81</b>	
<b>Total</b>	<b>13'190'899.15</b>	<b>13'190'899.15</b>

Kapitalveränderung		
Übertrag		3'405'826.81
Finanzierungsüberschuss		
Übertrag Investitionsausgaben		11'050'484.99
Übertrag Investitionseinnahmen	1'265'412.65	
Übertrag Abschreibungen	13'133'037.34	
Verwaltungsvermögen		
<b>Zunahme Nettovermögen</b>	<b>57'861.81</b>	
<b>Total</b>	<b>14'456'311.80</b>	<b>14'456'311.80</b>

Die Laufende Rechnung weist einen **Ertragsüberschuss** von Fr. 57'861.81 aus, dies nach Abschreibungen von über 10% auf den Restbuchwert. Das Eigenkapital erhöht sich demnach um den Ertragsüberschuss und beträgt neu Fr. 4'375'492.82. Vor allem durch die Ausschüttung, bzw. das Verteilen des Vermögens des Vereins Zentrum Saltina im Betrag von Fr. 5,765 Mio. konnte der einmalig hohe Cashflow erzielt werden.

Aus dem Finanzierungsnachweis ist ersichtlich, dass die Investitionen vollumfänglich aus eigenen Mitteln bezahlt werden konnten. Der **Finanzierungsüberschuss** betrug somit Fr. 3'405'826.81.

### BILANZ UND FINANZIERUNG

Die Bestandesrechnung setzt sich per 31. Dezember 2021 wie folgt zusammen:

Aktiven	Stand 31.12.21	Stand 31.12.20
<b>Finanzvermögen</b>	<b>15'359'684.00</b>	<b>15'381'149.05</b>
Flüssige Mittel	2'009'393.57	914'145.35
Guthaben	5'970'786.66	8'644'015.35
Anlagen	2'391'575.00	2'425'930.00
Transitorische Aktiven	4'987'928.77	3'397'058.35
<b>Verwaltungsvermögen</b>	<b>47'578'950.00</b>	<b>50'923'745.00</b>
Sachgüter	30'900'000.00	32'100'000.00
Darlehen und dauernde Beteiligungen	16'678'950.00	18'823'745.00
<b>Total</b>	<b>62'938'634.00</b>	<b>66'304'894.05</b>

Passiven	Stand 31.12.21	Stand 31.12.20
<b>Verpflichtungen</b>	<b>56'072'835.68</b>	<b>59'527'457.54</b>
Laufende Verpflichtungen	7'849'185.83	5'269'608.52
Kurzfristige Schulden	5'000'000.00	9'000'000.00
Mittel- und langfristige Schulden	43'216'900.00	45'244'500.00
Verpflichtungen für Sonderrechnungen	6'749.85	13'349.02
<b>Spezialfinanzierungen</b>	<b>2'490'305.50</b>	<b>2'459'805.50</b>
Verpflichtungen für Spezialfinanzierungen	2'490'305.50	2'459'805.50
<b>Vermögen</b>	<b>4'375'492.82</b>	<b>4'317'631.01</b>
Eigenkapital	4'375'492.82	4'317'631.01
<b>Total</b>	<b>62'938'634.00</b>	<b>66'304'894.05</b>

Der Vermögensaufbau setzt sich aus 23% Finanz- (Vorjahr 23%) und 77% Verwaltungsvermögen (78%) zusammen. Beim Kapitalaufbau macht das Fremdkapital 89% (90%), die Sonderrechnungen 0,1%, die Spezialfinanzierungen 3% (3%) und das Eigenkapital 7% (7%) aus.

### GENEHMIGUNG

Die Verwaltungsrechnung 2021 wurde vom Gemeinderat an der Sitzung vom 28. März 2022 genehmigt, als richtig bestätigt und wird der Urversammlung vom 25. Mai 2022 zur Genehmigung unterbreitet.



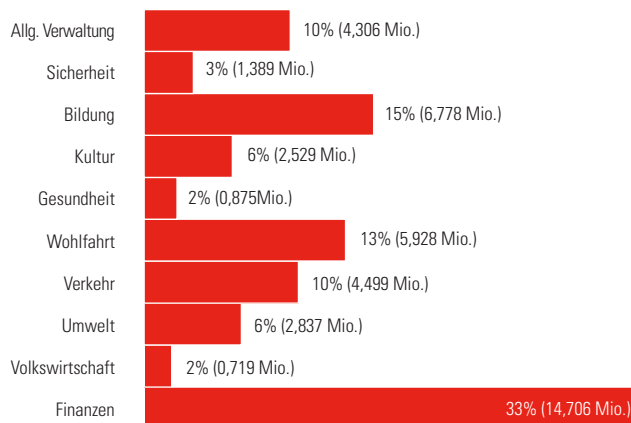
# Laufende Rechnung

## LAUFENDE RECHNUNG NACH FUNKTIONEN GEGLIEDERT

	Rechnung 2021		Budget 2021		Rechnung 2020	
	Aufwand	Ertrag	Aufwand	Ertrag	Aufwand	Ertrag
Allgemeine Verwaltung	4'305'844.89	668'014.04	4'220'000.00	525'000.00	3'838'886.79	518'436.35
Öffentliche Sicherheit	1'388'633.79	568'309.19	1'496'000.00	495'000.00	1'287'456.25	548'714.22
Bildung	6'777'635.70	415'021.60	6'911'000.00	245'000.00	6'504'416.59	406'825.45
Kultur, Freizeit, Kultus	2'529'240.14	398'017.70	2'527'000.00	391'000.00	2'718'032.76	431'224.61
Gesundheit	874'810.02		868'000.00		867'937.37	
Soziale Wohlfahrt	5'928'255.65	1'985'939.60	5'471'000.00	1'493'000.00	5'691'834.75	1'833'088.85
Verkehr	4'498'906.24	1'286'742.68	4'236'000.00	1'097'000.00	4'154'471.16	1'189'584.54
Umwelt, Raumordnung	2'836'617.55	2'413'586.59	2'912'000.00	2'108'000.00	2'857'419.85	2'251'824.53
Volkswirtschaft	719'506.10	27'910.25	764'000.00	74'000.00	745'887.65	77'740.25
Finanzen, Steuern	14'705'752.20	36'859'522.44	9'484'000.00	36'633'000.00	10'178'442.30	31'596'312.82
<b>Total Aufwand und Ertrag</b>	<b>44'565'202.28</b>	<b>44'623'064.09</b>	<b>38'889'000.00</b>	<b>43'061'000.00</b>	<b>38'844'785.47</b>	<b>38'853'751.62</b>
<b>Ertragsüberschuss</b>	<b>57'861.81</b>		<b>4'172'000.00</b>		<b>8'966.15</b>	

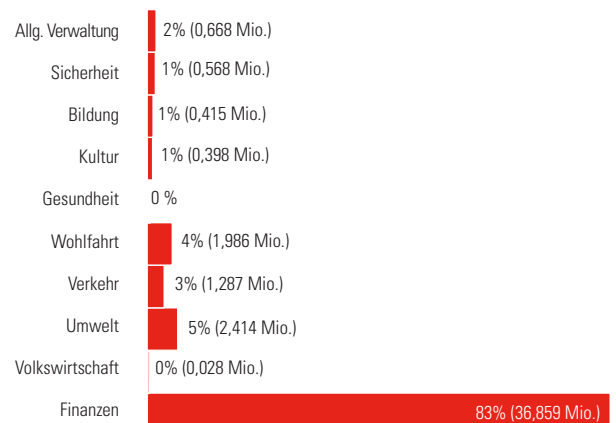
In der Laufenden Rechnung ist der Konsum einer Gemeinde verbucht, d. h. alle wiederkehrenden Aufwände und Erträge sind hier verbucht. Im Vergleich zur Rechnung 2020 sind sowohl Aufwand als auch Ertrag gestiegen.

### AUFWAND 2021 NACH FUNKTIONEN



Hauptaufwandsposten bilden die Finanzen (Schuldzinsen, Steuern/Abgaben, Abschreibungen) mit 33%, mit 15% die Bildung und mit 13% die Soziale Wohlfahrt. Insgesamt wird ein Aufwand von Fr. 44,565 Mio. ausgewiesen.

### ERTRAG 2021 NACH FUNKTIONEN



Haupteinnahmequelle der Gemeinde Naters sind nach wie vor mit 59% die Steuern (natürliche und juristische Personen), mit 24% die Entgelte. Regalien und Konzessionen machten 6% aus.

### Impressum

**INFO** erscheint  
6 bis 8 Mal pro Jahr  
46. Jahrgang, Mai 22  
Auflage 5'400 Exemplare  
**INFO** geht gratis an  
alle Haushalte von Naters

**Herausgeberin**  
Gemeinde Naters  
Junkerhof  
3904 Naters  
info@naters.ch  
www.naters.ch

**Redaktion**  
Bruno Escher  
Gemeindeschreiber  
und  
Damian Schmid  
Finanzverwalter

**Druck**  
Kuvertdruck Zurwerra AG  
www.kuvertdruckzurwerra.ch  
**Gestaltung**  
werbstatt Sara Meier  
www.werbstatt.net

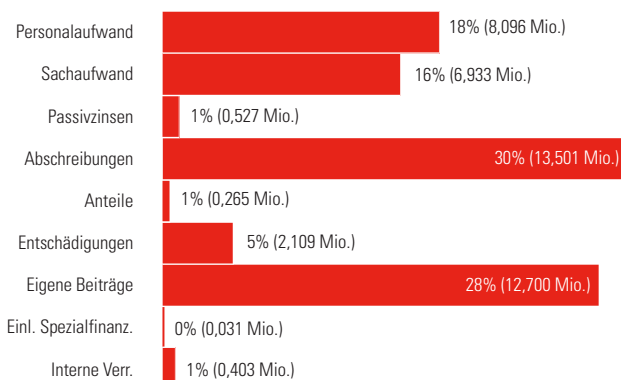
**Energiestadt Naters**  
european energy award  
**Kontakt INFO**  
Gemeinde Naters, Kirchstrasse 3, 3904 Naters  
Tel. 027 922 75 75, Fax 027 922 75 65

## LAUFENDE RECHNUNG NACH ARTEN GEGLIEDERT

	Rechnung 2021		Budget 2021		Rechnung 2020	
	Aufwand	Ertrag	Aufwand	Ertrag	Aufwand	Ertrag
Personalaufwand	8'095'800.95		8'090'000.00		7'734'452.59	
Sachaufwand	6'932'881.33		6'915'000.00		6'539'114.36	
Passivzinsen	527'322.95		730'000.00		665'477.40	
Abschreibungen	13'501'293.23		8'077'000.00		8'732'124.25	
Anteile/Beiträge ohne Zweckbindung	265'225.20		250'000.00		306'088.00	
Entschädigungen an Gemeinwesen	2'109'339.95		2'142'000.00		2'137'516.65	
Eigene Beiträge	12'699'838.67		12'282'000.00		12'272'512.22	
Einlagen in Spezialfinanzierungen	30'500.00				54'500.00	
Interne Verrechnungen	403'000.00		403'000.00		403'000.00	
Steuern		26'115'970.71		25'480'000.00		26'444'267.24
Regalien und Konzessionen		2'735'150.96		3'370'000.00		3'085'370.67
Vermögenserträge		1'436'144.62		1'449'000.00		1'243'467.86
Entgelte		10'764'152.55		10'025'000.00		4'633'312.95
Anteile/Beiträge ohne Zweckbindung		522'219.00		475'000.00		572'104.00
Rückerstattungen von Gemeinwesen		116'614.65		53'000.00		60'943.40
Beiträge für eigene Rechnung		2'529'811.60		1'806'000.00		2'411'285.50
Interne Verrechnungen		403'000.00		403'000.00		403'000.00
<b>Total Aufwand und Ertrag</b>	<b>44'565'202.28</b>	<b>44'623'064.09</b>	<b>38'889'000.00</b>	<b>43'061'000.00</b>	<b>38'844'785.47</b>	<b>38'853'751.62</b>
Ertragsüberschuss	57'861.81		4'172'000.00		8'966.15	

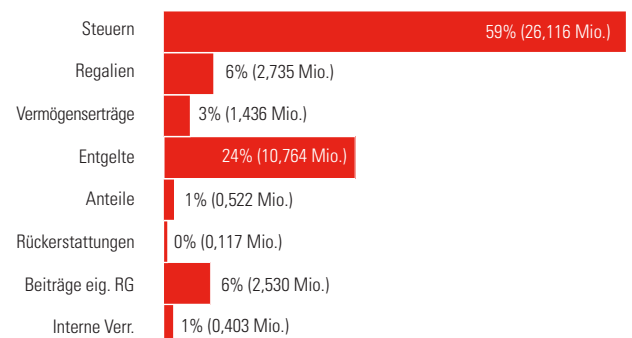
In der Laufenden Rechnung wurde ein erfreulich hoher Cashflow erzielt.

### AUFWAND 2021 NACH ARTEN



Nach der Artengliederung beanspruchen die eigenen Beiträge 28% und der Personalaufwand 18% des Gesamtaufwandes der Laufenden Rechnung. Die Abschreibungen machen 30% und der Sachaufwand 16% des Gesamtaufwandes aus.

### ERTRAG 2021 NACH ARTEN



Steuern sind mit 59% des Gesamtertrages veranlagt und führen der Gemeindekasse Fr. 26,116 Mio. zu. Die Entgelte 24%, die Regalien und Konzessionen (Wasserzinsen) 6% und die Beiträge für eigene Rechnung machen 6% des Gesamtertrages aus.



# Investitionsrechnung

## INVESTITIONSRECHNUNG NACH FUNKTIONEN GEGLIEDERT

	Rechnung 2021		Budget 2021		Rechnung 2020	
	Ausgaben	Einnahmen	Ausgaben	Einnahmen	Ausgaben	Einnahmen
Allgemeine Verwaltung	576'441.30		1'279'000.00		690'127.35	51'000.00
Öffentliche Sicherheit	430'244.63	89'854.30	521'000.00	30'000.00	233'779.81	69'087.15
Bildung	2'314'849.24		3'361'000.00	19'000.00	2'698'060.65	93'670.00
Kultur, Freizeit, Kultus	306'298.75	11'389.00	628'000.00		1'876'231.30	86'000.00
Gesundheit	49'277.20		10'000.00		8'334.05	
Soziale Wohlfahrt	846'386.75		545'000.00		798'106.80	
Verkehr	1'844'204.15	442'476.85	1'692'000.00		1'939'436.15	104'388.60
Umwelt, Raumordnung	3'610'222.22	498'593.20	2'846'000.00	160'000.00	1'683'842.45	397'120.95
Volkswirtschaft	1'072'560.75	223'099.30	587'000.00	597'000.00	318'733.10	248'165.80
<b>Total Ausgaben und Einnahmen</b>	<b>11'050'484.99</b>	<b>1'265'412.65</b>	<b>11'469'000.00</b>	<b>806'000.00</b>	<b>10'246'651.66</b>	<b>1'049'432.50</b>
<b>Ausgabenüberschuss</b>		<b>9'785'072.34</b>		<b>10'663'000.00</b>		<b>9'197'219.16</b>

In der Investitionsrechnung wurden im Bereich Umwelt und Raumordnung (Trinkwasser, Abwasser und Felssanierungen) Ausgaben von Fr. 3,610 Mio., im Bereich Unterrichtswesen und Bildung (Schulhausneubau 3H–8H Froschkönig und Gestaltung Aussenplätze Tartanplatz Campus) Fr. 2,314 Mio. und im Bereich Verkehr (Sanierung Belalpstrasse sowie weitere Strassenzüge) Fr. 1,844 Mio. verbucht. Die Bruttoinvestitionen machen Fr. 11,050 Mio. aus. Die Einnahmen belaufen sich auf Fr. 1,265 Mio. und setzen sich aus Subventionen und Beiträgen zusammen (Anschlussbeiträge, Subventionen). Die Investitionsrechnung schliesst somit mit einem Ausgabenüberschuss von Fr. 9,785 Mio. ab.

## INVESTITIONSRECHNUNG NACH ARTEN GEGLIEDERT

	Rechnung 2021		Budget 2021		Rechnung 2020	
	Ausgaben	Einnahmen	Ausgaben	Einnahmen	Ausgaben	Einnahmen
Sachgüter	9'381'132.24		10'369'000.00		8'043'223.16	
Eigene Beiträge	1'669'352.75		1'100'000.00		2'203'428.50	
Abgang von Sachgütern		10'000.00				23'180.00
Nutzungsabgaben, Vorteilsentgelte		154'650.95		100'000.00		140'535.05
Rückzahlung Darlehen, Beteiligungen				447'000.00		187'000.00
Fakturierung an Dritte						51'000.00
Beiträge eigene Rechnung		1'100'761.70		259'000.00		647'717.45
<b>Total Ausgaben und Einnahmen</b>	<b>11'050'484.99</b>	<b>1'265'412.65</b>	<b>11'469'000.00</b>	<b>806'000.00</b>	<b>10'246'651.66</b>	<b>1'049'432.50</b>
<b>Ausgabenüberschuss</b>		<b>9'785'072.34</b>		<b>10'663'000.00</b>		<b>9'197'219.16</b>

Der Hauptinvestitionsbereich lag mit Fr. 9,381 Mio. bei den Sachgütern (Grundstücke, Tiefbauten, Hochbauten, Waldungen und Mobilien, Maschinen und Fahrzeugen). Eigene Beiträge bzw. Investitionsbeiträge (Kanton Wallis, Zentrum Rund ums Alter) sind mit Fr. 1,669 Mio. aufgeführt.

## Langfristige Schulden

	Kredit	Stand 01.01.21	Zuwachs	Tilgung	Stand 31.12.21	Zinssatz
Raiffeisenbank	2'000'000.00	2'000'000.00			2'000'000.00	0,56%
Raiffeisenbank	1'200'000.00	875'000.00		100'000.00	775'000.00	0,70%
Raiffeisenbank	2'000'000.00	1'800'000.00		100'000.00	1'700'000.00	0,79%
Raiffeisenbank	2'000'000.00	2'000'000.00			2'000'000.00	0,74%
Raiffeisenbank	2'000'000.00	2'000'000.00			2'000'000.00	0,70%
Raiffeisenbank	2'000'000.00	2'000'000.00			2'000'000.00	2,50%
Raiffeisenbank	2'000'000.00	2'000'000.00			2'000'000.00	0,74%
Raiffeisenbank, Mund	1'175'000.00	850'000.00		100'000.00	750'000.00	0,55%
Walliser Kantonalbank	3'000'000.00	2'950'000.00		200'000.00	2'750'000.00	0,48%
Walliser Kantonalbank	2'000'000.00	2'000'000.00			2'000'000.00	0,86%
Walliser Kantonalbank	2'000'000.00	2'000'000.00			2'000'000.00	0,69%
Walliser Kantonalbank	2'000'000.00	2'000'000.00			2'000'000.00	0,51%
	2'000'000.00	2'000'000.00			2'000'000.00	0,50%
Walliser Kantonalbank, Mund	1'480'000.00	1'000'000.00		60'000.00	940'000.00	0,43%
Walliser Kantonalbank	4'000'000.00	3'700'000.00		150'000.00	3'550'000.00	0,76%
UBS AG	1'050'000.00	400'000.00		400'000.00	0.00	
UBS AG	1'500'000.00	700'000.00		700'000.00	0.00	
UBS AG	2'000'000.00	1'950'000.00		200'000.00	1'750'000.00	0,53%
SUVA	2'000'000.00	2'000'000.00			2'000'000.00	1,47%
SUVA	2'000'000.00	2'000'000.00		2'000'000.00	0.00	
SUVA	2'000'000.00	2'000'000.00			2'000'000.00	1,54%
SUVA	2'000'000.00	2'000'000.00			2'000'000.00	1,63%
SUVA	4'000'000.00	0.00	4'000'000.00		4'000'000.00	0,05%
PostFinance	2'000'000.00	2'000'000.00		2'000'000.00	0.00	
PostFinance	3'000'000.00	3'000'000.00			3'000'000.00	1,53%
IH-Darlehen Bd/Kt (Bärgrüss Mund)	65'000.00	5'500.00		3'600.00	1'900.00	0%
IH-Darlehen Bd/Kt (Grächibodu Mund)	170'000.00	14'000.00		14'000.00	0.00	0%
<b>Total</b>		<b>45'244'500.00</b>	<b>4'000'000.00</b>	<b>6'027'600.00</b>	<b>43'216'900.00</b>	

## Eventualverpflichtungen und Rangrücktritte

Per 31. Dezember 2021 bestanden keine Eventualverpflichtungen der Gemeinde Naters in Form von Bürgschaften zugunsten von Nutzniessern.

Die vom Gemeinderat genehmigten Rangrücktritte sollen nach wie vor den betreffenden Institutionen und Betrieben nach erfolgter finanzieller Beteiligung seitens der Öffentlichkeit eine zusätzliche finanzielle Hilfe für die Rückzahlung der gewährten Beträge ermöglichen. Im Berichtsjahr sind für die Belalp Bahnen AG und die Feriendorf Blatten-Belalp AG Rangrücktritte im Umfang von Fr. 6'563'000.00 aktiv.

Rangrücktritte, Darlehen an Dritte	Vertragsdatum	Rückzahlbar alt	Rückzahlbar neu	Betrag
CCF AG für Belalp Bahnen (p. a. Fr. 375'000.–) Ratsgeschäft 383/13.06.16	24.06.2016	28.02.2018	28.02.2023	5'063'000.00
Feriendorf Blatten-Belalp AG Ratsgeschäft 319 / 01.05.17 (Rangrücktritt)	30.09.2016			1'500'000.00
<b>Total</b>				<b>6'563'000.00</b>

# Finanzkennzahlen

## SELBSTFINANZIERUNGSGRAD

	2021	2020	Ø
Selbstfinanzierungsgrad in % der Nettoinvestitionen	134,8%	92,6%	114,3%
Bewertung*	sehr gut	gut	sehr gut

\*Bewertung: mehr als 100% = sehr gut; 80 bis 100% = gut; 60 bis 80% = genügend; 0 bis 60% = ungenügend

## SELBSTFINANZIERUNGSKAPAZITÄT

	2021	2020	Ø
Selbstfinanzierung in % des Finanzertrages	29,8%	22,1%	26,3%
Bewertung*	sehr gut	sehr gut	sehr gut

\*Bewertung: mehr als 20% = sehr gut; 15 bis 20% = gut; 8 bis 15% = genügend; 0 bis 8% = ungenügend

## ABSCHREIBUNGSSATZ

	2021	2020	Ø
Ordentliche Abschreibung in % des abzuschreibenden VV	25%	18,9%	22%
Gesamte Abschreibung: Abschr. + Saldo LR in % des abzuschreibenden VV + Fehlbetrag	25,1%	19,0%	22,1%
Bewertung*	genügend	genügend	genügend

\*Bewertung: 10% und mehr = genügend; 8 bis 10% = mittelmässig; 5 bis 8% = schwach; 2 bis 5% = ungenügend

## NETTOSCHULD PRO KOPF

	2021	2020	Ø
Bruttoschuld abzüglich realisiertes FV pro Einwohner (Bevölkerungszahl gemäss STATPOP)	3'957	4'339	4'147
Bewertung*	angem.	angem.	angem.

\*Bewertung: weniger als 3'000 = klein; 3'000 bis 5'000 = angemessen; 5'000 bis 7'000 = gross; 7'000 bis 9'000 = sehr gross

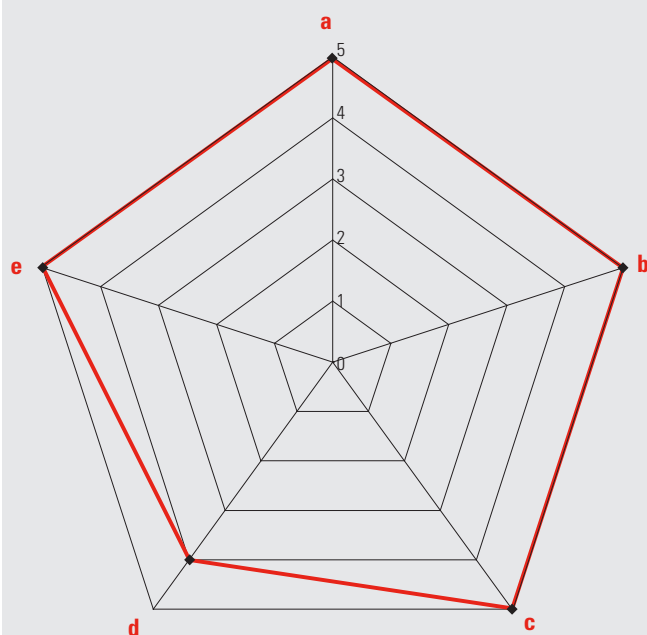
## BRUTTOSCHULDENVOLUMENQUOTE

	2021	2020	Ø
Bruttoschuld in % des Ertrags der Laufenden Rechnung	126,8%	154,8%	139,8%
Bewertung*	sehr gut	gut	sehr gut

\*Bewertung: weniger als 150% = sehr gut; 150 bis 200% = gut; 200 bis 250% = genügend; 250 bis 300% = ungenügend

## GRAFIK ZU DEN KENNZAHLEN

Durchschnittswerte der Jahre 2020 und 2021



- a Selbstfinanzierungsgrad
- b Selbstfinanzierungskapazität
- c Ordentlicher Abschreibungssatz
- d Nettoschuld pro Kopf
- e Bruttoschuldenvolumenquote

## VERSCHULDUNGSFAKTOR

in Mio.	2021	2020	Ø
Fremdkapital	56,073	59,527	57,800
Finanzvermögen	15,36	15,381	15,371
Nettoverschuldung	40,713	44,146	42,430
Cashflow	13,222	8,513	10,868
Verschuldungsfaktor	3,1	5,2	3,9

Der Verschuldungsfaktor gibt an, wie viele Male der letzte Cashflow erarbeitet werden müsste, bis die Effektivverschuldung abbezahlt wäre. Obwohl diese Annahme theoretisch ist, zeigt dieser Faktor die Selbstfinanzierungskraft der Gemeinde sehr gut auf. Je tiefer der Verschuldungsfaktor ist, desto mehr Sicherheit besteht für die Gläubiger. Mit einem Wert von 3,1 besteht für das Berichtsjahr ein kleines Risiko. Diesen Wert gilt es konsequent zu verbessern.

## Abschreibungstabelle

	Stand 01.01.21	Zuwachs	Abgang	Stand vor Abschr.	Abschr.	Stand 31.12.21	%
FV Anlagen	2'425'930.00	30'120.00	33'290.00	2'422'760.00	31'185.00	2'391'575.00	1.29
VV Grundstücke	420'000.00			420'000.00	420'000.00	0.00	100.00
VV Tiefbauten	16'090'000.00	5'777'363.67	1'152'459.05	20'714'904.62	4'614'904.62	16'100'000.00	22.28
VV Hochbauten	14'360'000.00	4'198'352.79		18'558'352.79	4'558'352.79	14'000'000.00	24.56
VV Waldungen	100'000.00	68'467.30	23'099.30	145'368.00	145'368.00	0.00	100.00
VV Mob., Maschinen, Fahrzeuge	1'130'000.00	318'682.23	89'854.30	1'358'827.93	558'827.93	800'000.00	41.13
VV Darlehen/Beteiligungen	18'823'745.00	690'789.00		19'514'534.00	2'835'584.00	16'678'950.00	14.53
<b>Gesamttotal</b>	<b>53'349'675.00</b>	<b>11'083'774.99</b>	<b>1'298'702.65</b>	<b>63'134'747.33</b>	<b>13'164'222.34</b>	<b>49'970'525.01</b>	<b>20.85</b>
Nettoveränderung Investitionsrechnung			9'785'072.34				
Selbstfinanzierungsmarge					13'222'084.15		
Zunahme Eigenkapital					57'861.81		

FV = Finanzvermögen, VV = Verwaltungsvermögen, Abschr. = Abschreibungen

## Zusatz- und Nachtragskredite

Gemäss der Verordnung betreffend die Führung des Finanzhaushaltes der Gemeinden (VFFG) sind Zusatzkredite zu Verpflichtungskrediten (Investitionsrechnung) und Nachtragskredite zu Budgetkrediten (Laufende Rechnung), welche vom Gemeinderat beschlossen und den Betrag von Fr. 50'000 übersteigen, der Urversammlung zur Kenntnis zu bringen (vgl. Art. 82 bis 84 VFFG). Nachfolgend die entsprechende Tabelle für das Verwaltungsjahr 2021.

### BUDGET- UND NACHTRAGSKREDITE (VFFG ART. 82 – 84)

Konto	Buchungstext, Objekt	Rechnung 21	Budget 21	Abweichung	Urversammlung
<b>Laufende Rechnung</b>					
100.318.01	Nachführungsgeometer	145'014.15	80'000.00	65'014.15	25.05.2022
541.301.01	Besoldung schulergänzende Betreuung	308'402.50	176'000.00	132'402.50	25.05.2022
620.314.06	Schneeräumung	185'009.55	120'000.00	65'009.55	25.05.2022
622.315	Unterhalt Fahrzeuge, Maschinen	197'301.55	100'000.00	97'301.55	25.05.2022
<b>Investitionsrechnung</b>					
090.500.09	Grundstück Weingarten	51'135.80	0.00	51'135.80	25.05.2022
090.503.50	Wärmeverbund Anergienetz	167'052.65	25'000.00	142'052.65	25.05.2022
090.506.05	Fahrzeuge Hauswartzdienst	85'710.20	17'000.00	68'710.20	25.05.2022
140.506.02	Fahrzeuge Feuerwehr	73'270.40	0.00	73'270.40	25.05.2022
150.503.01	Schiessanlage Mund	189'403.75	116'000.00	73'403.75	25.05.2022
340.501.01	Sanierung Sportanlagen	94'588.85	20'000.00	74'588.85	25.05.2022
570.565.03	Seniorenzentrum Naters	300'000.00	0.00	300'000.00	25.05.2022
610.561.01	Anteil Baukosten kantonales Strassennetz	732'128.00	280'000.00	452'128.00	25.05.2022
620.501.13	Furkastrasse Sanierung und Gehsteig	114'585.45	0.00	114'585.45	25.05.2022
620.501.36	Flurstrasse Alpe Bäl-Bergstation-Lüsga-Aletschbord	99'486.30	0.00	99'486.30	25.05.2022
620.501.51	Sanierung Schulhausstrasse-Klosi	153'183.65	84'000.00	69'183.65	25.05.2022
700.501.75	Trinkwasserverbund Mund-Birgisch	1'570'372.95	620'000.00	950'372.95	25.05.2022
712.501.60	Meteorleitung Birgisch	81'368.85	0.00	81'368.85	25.05.2022
869.503.07	Turbinierung Gredetsch Mund	687'619.00	0.00	687'619.00	25.05.2022

Budgetüberschreitungen unter Fr. 50'000 sowie von gebundenen Ausgaben sind in dieser Tabelle nicht aufgeführt.

Des Weiteren sind gemäss gleicher Verordnung (VFFG Art. 42) die bereits beanspruchten sowie die noch verfügbaren Verpflichtungskredite zu publizieren.

### TABELLE BEANSPRUCHTER SOWIE NOCH VERFÜGBARER VERPFLICHTUNGSKREDITE (VFFG ART. 42)

Konto	Buchungstext, Objekt	Initialkredit		Zusatzkredit		Beansprucht / noch verfügbar			
		Betrag	Zuständiges Organ / Beschluss	Betrag	Zust. Organ	Gesamtkredit	beansprucht	verfügbar	verfällt am
570.565.04	Zentrum «Rund ums Alter»	6'000'000	Urversammlung 15.05.11			6'000'000	4'464'138	1'535'862	13.05.19
321.524.01	DANET Oberwallis AG	3'360'000	Urversammlung 17.06.12			3'360'000	407'900		
321.562.01	DANET Oberwallis AG						3'457'281	-505'181	15.06.20

# Bericht der Revisionsstelle

Als Revisionsstelle gemäss Art. 83 bis 86 des Gemeindegesetzes des Kantons Wallis vom 5. Februar 2004 (nachfolgend GemG) und gemäss Art. 72 bis 75 der Verordnung betreffend die Führung des Finanzhaushaltes der Gemeinden vom 16. Juni 2004 (nachfolgend VFFG) haben wir auftragsgemäss die beiliegende Jahresrechnung der Munizipalgemeinde Naters, bestehend aus der Bilanz, der Verwaltungsrechnung (Laufende Rechnung und Investitionsrechnung) und dem Anhang für das am 31. Dezember 2021 abgeschlossene Rechnungsjahr geprüft.

## Verantwortung des Gemeinderates

Der Gemeinderat ist für die Aufstellung der Jahresrechnung in Übereinstimmung mit Art. 74 ff. GemG sowie den Bestimmungen der VFFG verantwortlich. Diese Verantwortung beinhaltet die Ausgestaltung, Implementierung und Aufrechterhaltung eines internen Kontrollsystems mit Bezug auf die Aufstellung der Jahresrechnung, die frei von wesentlichen falschen Angaben als Folge von Verstössen oder Irrtümern ist. Darüber hinaus ist der Gemeinderat für die Anwendung sachgemässer Rechnungslegungsmethoden sowie für die Vornahme angemessener Schätzungen verantwortlich.

## Verantwortung der Revisionsstelle

Unsere Verantwortung ist es, aufgrund unserer Prüfung ein Prüfungsurteil über die Jahresrechnung abzugeben. Wir haben unsere Prüfung in Übereinstimmung mit den Bestimmungen des GemG und der VFFG und dem Schweizer Prüfungshinweis 60 «Prüfung und Berichterstattung des Abschlussprüfers einer Gemeinderechnung» vorgenommen. Nach diesem Prüfungshinweis haben wir die beruflichen Verhaltensanforderungen einzuhalten und die Prüfung ist so zu planen und durchzuführen, dass wir hinreichende Sicherheit gewinnen, ob die Jahresrechnung frei von wesentlichen falschen Angaben ist.

Eine Prüfung beinhaltet die Durchführung von Prüfungshandlungen zur Erlangung von Prüfungsnachweisen für die in der Jahresrechnung enthaltenen Wertansätze und sonstigen Angaben. Die Auswahl der Prüfungshandlungen liegt im pflichtgemässen Ermessen des Prüfers. Dies schliesst eine Beurteilung der Risiken wesentlicher falscher Angaben in der Jahresrechnung als Folge von Verstössen oder Irrtümern ein. Bei der Beurteilung dieser Risiken berücksichtigt der Prüfer das interne Kontrollsystem, soweit es für die Aufstellung der Jahresrechnung von Bedeutung ist, um die den Umständen entsprechenden Prüfungshandlungen festzulegen, nicht aber um ein Prüfungsurteil über die Wirksamkeit des internen Kontrollsystems abzugeben. Die Prüfung umfasst zudem die Beurteilung der Angemessenheit der angewandten Rechnungslegungsmethoden, der Plausibilität der vorgenommenen Schätzungen sowie eine Würdigung der Gesamtdarstellung der Jahresrechnung. Wir sind der Auffassung, dass die von uns erlangten Prüfungsnachweise eine ausreichende und angemessene Grundlage für unser Prüfungsurteil bilden.

## Prüfungsurteil

Nach unserer Beurteilung entspricht die Jahresrechnung für das am Bilanzstichtag (31. Dezember 2021) abgeschlossene Rechnungsjahr den gesetzlichen Bestimmungen (GemG und VFFG) und entsprechenden Reglementen.

## Berichterstattung aufgrund weiterer gesetzlicher Vorschriften

Wir bestätigen, dass wir die Anforderungen an die Zulassung gemäss Revisionsaufsichtsgesetz (RAG) und die die gesetzlichen Anforderungen hinsichtlich Befähigung und Unabhängigkeit gemäss Art. 83 GemG sowie Art. 72 und 73 VFFG erfüllen und keine mit unserer Unabhängigkeit nicht vereinbaren Sachverhalte vorliegen.

In Übereinstimmung mit den gesetzlichen Vorschriften und dem Schweizer Prüfungsstandard 890 bestätigen wir, dass ein gemäss den Vorgaben des Gemeinderates ausgestaltetes internes Kontrollsystem für die Aufstellung der Jahresrechnung existiert.

Im Rahmen unserer Prüfung halten wir ergänzend fest, dass

- die Bewertung der Beteiligungen und anderer Teile des Finanzvermögens angemessen ist;
- die Höhe der buchhalterischen Abschreibungen den Bestimmungen der VFFG entspricht;
- die Verschuldung der Munizipalgemeinde als angemessen bezeichnet wird und sich im Rechnungsjahr im Vergleich zum Vorjahr reduziert hat;
- gemäss unserer Beurteilung die Munizipalgemeinde in der Lage ist, ihren Verpflichtungen nachzukommen;
- die Schlussbesprechung mit dem Gemeinderat stattgefunden hat.

Wir empfehlen, die vorliegende Jahresrechnung zu genehmigen.

Naters, den 28. März 2022

TRAG Treuhand & Revisions AG

### Iwan Jordan

Zugelassener Revisionsexperte  
leitender Revisor

### Mischa Imboden

Zugelassener Revisionsexperte

# Glasfasernetz Oberwallis (Naters), Kreditgenehmigung überbeanspruchter Kredit DANET AG

## Traktandum 5, Urversammlung

Die Abrechnung zum Glasfaserausbau in Naters beläuft sich gemäss Zahlungen per 31. Dezember 2020 auf den Betrag von Fr. 3'865'181.45. Der Betrag setzt sich aus dem Sockelbeitrag von Fr. 407'900.00 und dem Investitionsbeitrag von Fr. 3'457'281.45 zusammen. Die Verbuchung der einzelnen Teilbeträge wurde in den Verwaltungsrechnungen 2018 bis 2020 jeweils transparent dargelegt.

Wie das Finanzinspektorat anlässlich seiner periodischen Kontrolle in der Gemeinde Naters festgestellt hat, wird per 31. Dezember 2020 eine Überschreitung von Fr. 505'181.45 des von der Stimmbevölkerung genehmigten Verpflichtungskredits in der Höhe von Fr. 3'360'000.00 ausgewiesen. Diese Überschreitung ist darauf zurückzuführen, dass die jeweiligen Beiträge pro Einwohner festgelegt wurden. Zum Zeitpunkt der seinerzeitigen Kreditgenehmigung durch die Stimmbevölkerung im Jahr 2012 basierte die Kreditberechnung auf einer Einwohnerzahl von 8'400 Einwohnern. Die effektive Kostenberechnung für den Beitrag der Gemeinde Naters erfolgt jedoch aufgrund der effektiven Einwohnerzahlen in den Realisierungsphasen. Per Ende 2020 zählte die Gemeinde Naters über 10'000 Einwohnerinnen und Einwohner, was auch die Überschreitung des genehmigten Verpflichtungskredits begründet. Gemäss Finanzinspektorat des

Kantons Wallis muss der überbeanspruchte Kredit durch die Urversammlung genehmigt werden.

### GENEHMIGUNG

*Der Gemeinderat beantragt, den überbeanspruchten Kredit in der Höhe von Fr. 505'181.45 durch die Urversammlung zu genehmigen.*

## Ergänzung Polizeireglement

### Traktandum 6, Urversammlung

Die Gemeinde Naters hat sich zum Ziel gesetzt, die traditionelle Bewässerung der Wiesen und Weiden durch Suonen und Wässerwasserleitungen aufrechtzuerhalten und finanzielle Mittel für die aufwändige Instandstellung und den Unterhalt zur Verfügung zu stellen. Es kommt jedoch immer wieder vor, dass die Hauptverläufe der Wässerwasserleitungen auf den entsprechenden Grundstücken durch Viehtritt beschädigt werden. Aus diesen Gründen müssen die Besitzer von Vieh verpflichtet werden, die Hauptverläufe von Wässerwasserleitungen auf Weiden und Wiesen, auf welchen Vieh geweidet wird, gegen Schaden verursachenden Viehtritt auszäunen.

### GENEHMIGUNG

*Der Gemeinderat beantragt, eine entsprechende Reglementsbestimmung in das kommunale Polizeireglement vom 27. November 2013 aufzunehmen und dieses wie folgt zu ergänzen:*

#### **Teil B Übertretungstatbestände**

*Art. 13 Bewässerung und Ableitung von Wässerwasser*

*d) Wer die Hauptverläufe der Wasserleitungen nicht gegen Schaden verursachenden Viehtritt auszäunt oder anderweitige Schäden an Wasserleitungen verursacht.*

## Festlegung Entschädigung Parkplatzerersatzabgabe

### Traktandum 7, Urversammlung

Das Bau- und Zonenreglement der Gemeinde Naters (Naters, Birgisch, Mund) sieht vor, dass Grundeigentümer, für welche die Errichtung von Parkplätzen auf eigenem Grund nicht möglich ist, durch den Gemeinderat zur Leistung von Beiträgen an Bau und Unterhalt solcher Anlagen an einem anderen Ort verpflichtet werden können. Die Höhe der Entschädigung pro fehlenden Abstellplatz wird von der Urversammlung festgelegt. Die letzte Anpassung der Parkplatzerersatzabgaben erfolgte in den Jahren 1991 und 1994 gemäss dem dann zum gültigen Baureglement. Seinerzeit lag es in der Kompetenz des Gemeinderates, die Höhe der Parkplatzerersatzabgabe im Bereich von 100 bis 4'000 Franken pro Platz festzulegen.

### GENEHMIGUNG

*Um den heutigen Gegebenheiten Rechnung zu tragen und unter Berücksichtigung von Art. 221a des Kantonalen Strassengesetzes beantragt der Gemeinderat der Urversammlung, die Höhe der Parkplatzerersatzabgaben nach folgenden Kriterien festzulegen:*

#### **Bemessung der Ersatzabgabe**

- 1) Die Höhe der Abgeltungssumme pro Parkplatz beträgt ein Viertel von den Erstellungskosten und vom Verkehrswert des Bodens im betreffenden Quartier, wobei für einen Abstellplatz 25 m<sup>2</sup> angenommen werden. Vorbehalten bleiben die Bestimmungen des Kantonalen Strassengesetzes.*
- 2) Der Grundbetrag pro fehlenden Parkplatz beträgt min. Fr. 4'000.– und max. Fr. 15'000.–.*



## **LAUFENDE RECHNUNG NACH FUNKTIONEN**

## Laufende Rechnung Detail

Konto	Laufende Rechnung Funktionale Gliederung LR	Rechnung 2021		Voranschlag 2021		Rechnung 2020	
		Aufwand	Ertrag	Aufwand	Ertrag	Aufwand	Ertrag
<b>0</b>	<b>ALLGEMEINE VERWALTUNG</b> Netto Aufwand	<b>4'305'844.89</b>	<b>668'014.04</b>	<b>4'220'000.00</b>	<b>525'000.00</b>	<b>3'838'886.79</b>	<b>518'436.35</b>
			3'637'830.85		3'695'000.00		3'320'450.44
<b>01</b>	<b>Legislative und Exekutive</b> Netto Aufwand	<b>428'144.80</b>	<b>900.00</b>	<b>472'000.00</b>	<b>10'000.00</b>	<b>412'640.24</b>	<b>4'470.10</b>
			427'244.80		462'000.00		408'170.14
<b>011</b>	<b>Legislative</b> Netto Aufwand	<b>41'459.50</b>		<b>45'000.00</b>		<b>36'000.14</b>	
			41'459.50		45'000.00		36'000.14
011.309.01	Übriger Personalaufwand	3'824.35		3'000.00		138.00	
011.310.01	Drucksachen, Publikationen	2'434.05				4'279.90	
011.311.01	Maschinen, Mobiliar	262.80		2'000.00		4'748.99	
011.317.01	Wahlbüro	25'000.00		10'000.00		12'699.20	
011.318.01	Porti, Versandkosten, Publikationen	9'938.30		30'000.00		14'134.05	
<b>012</b>	<b>Exekutive</b> Netto Aufwand	<b>386'685.30</b>	<b>900.00</b>	<b>427'000.00</b>	<b>10'000.00</b>	<b>376'640.10</b>	<b>4'470.10</b>
			385'785.30		417'000.00		372'170.00
012.300.01	Besoldung Gemeinderat	239'648.50		237'000.00		236'991.00	
012.300.03	Kommissionen	33'497.40		30'000.00		18'245.55	
012.303.01	Sozialleistungen	23'830.20		25'000.00		21'632.90	
012.304	Vorsorge- und Pensionskasse	8'209.20		9'000.00		7'627.40	
012.305	Unfall- und Krankenversicherung	4'886.95		4'000.00		6'123.50	
012.309.01	Übriger Personalaufwand	13'029.00		5'000.00		3'047.55	
012.311	Maschinen					1'344.55	
012.317.01	Spesenentschädigungen	46'800.00		47'000.00		46'818.60	
012.317.02	Repräsentationskosten, Empfänge	16'784.05		50'000.00		34'809.05	
012.317.04	Erst-August-Feier			20'000.00			
012.436.01	Rückerstattungen Dritter		900.00				2'925.10
012.436.02	Rückerstattungen div.						1'475.00
012.436.04	Einnahmen 1. Augustfeier				10'000.00		
012.436.13	Buchverkauf Geheimnis der Garde						20.00
012.436.20	Broschüren- und Buchverkauf 1000-Jahr-Feier						50.00
<b>02</b>	<b>Allgemeine Verwaltung</b> Netto Aufwand	<b>3'038'460.84</b>	<b>521'170.29</b>	<b>3'003'000.00</b>	<b>380'000.00</b>	<b>2'761'407.70</b>	<b>357'482.85</b>
			2'517'290.55		2'623'000.00		2'403'924.85
<b>020</b>	<b>Allgemeine Verwaltung</b> Netto Aufwand	<b>1'565'895.69</b>	<b>197'068.59</b>	<b>1'496'000.00</b>	<b>165'000.00</b>	<b>1'451'896.65</b>	<b>151'449.65</b>
			1'368'827.10		1'331'000.00		1'300'447.00
020.301.01	Besoldung Verwaltungspersonal	802'794.75		775'000.00		753'429.20	
020.303.01	Sozialleistungen	74'169.75		71'000.00		69'979.20	
020.304	Vorsorge- und Pensionskasse	81'530.05		82'000.00		77'979.25	
020.305	Unfall- und Krankenversicherung	15'926.50		14'000.00		14'594.90	
020.309.01	Weiterbildungskosten	715.00		7'000.00		50.00	
020.309.02	Personalkosten	16'048.30		25'000.00		16'256.45	
020.310.01	Büromaterial	26'245.05		25'000.00		28'227.61	
020.310.02	Drucksachen, Publikationen	19'677.55		10'000.00		12'528.95	
020.310.03	Fachliteratur, Zeitschriften	6'673.45		4'000.00		3'847.00	
020.310.04	Info-, Mitteilungsblatt	64'400.15		50'000.00		41'618.50	
020.310.05	Amtliche Publikationen	4'660.90		7'000.00		4'229.35	
020.311	Mobilien, Maschinen	887.95		1'000.00		719.35	
020.315.01	Unterhalt Mobiliar, Maschinen	1'639.75		1'000.00		1'059.75	
020.317	Spesenentschädigungen	4'152.60		3'000.00		2'657.90	
020.318.01	Versicherungen	22'915.90		22'000.00		31'831.80	
020.318.02	Telephon- und andere Gebühren	27'100.45		35'000.00		30'949.15	
020.318.04	Porti-, Postcheckspesen	70'881.04		75'000.00		64'109.89	
020.318.06	Revision Verwaltungsrechnung	15'618.05		14'000.00		13'862.15	
020.318.10	Einwohnerkontrolle	35'754.60		30'000.00		20'198.60	
020.318.11	Fremdenkontrolle	42'583.00		45'000.00		47'054.75	
020.318.12	Rechtsberatung, D-Dritter			20'000.00		10'691.20	

## Laufende Rechnung Detail

Konto	Laufende Rechnung Funktionale Gliederung LR	Rechnung 2021		Voranschlag 2021		Rechnung 2020	
		Aufwand	Ertrag	Aufwand	Ertrag	Aufwand	Ertrag
020.318.20	Tageskarten SBB					40.00	
020.319	Mitgliederbeiträge	86'838.75		75'000.00		74'455.50	
020.352	Anteil Systemadministration	139'682.15		100'000.00		126'526.20	
020.390.02	Int. Verrechnung Gemeindepolizei	5'000.00		5'000.00		5'000.00	
020.431.01	Amtsgebühren		89'766.19		70'000.00		51'669.40
	Einwohnerkontrolle						
020.431.02	Amtsgebühren Fremdenkontrolle		90'765.50		85'000.00		90'589.00
020.434.01	Erträge aus Dienstleistungen		12'234.00		10'000.00		9'083.70
020.436.01	Rückerstattungen Dritter		4'302.90				107.55
<b>021</b>	<b>Finanzen und Informatik</b>	<b>853'676.50</b>	<b>104'075.70</b>	<b>846'000.00</b>	<b>95'000.00</b>	<b>768'165.00</b>	<b>98'586.80</b>
	Netto Aufwand		749'600.80		751'000.00		669'578.20
021.301.01	Besoldung Verwaltungspersonal	458'284.60		444'000.00		442'795.25	
021.303.01	Sozialleistungen	42'032.00		42'000.00		42'098.40	
021.304	Vorsorge- und Pensionskasse	42'453.20		44'000.00		40'802.25	
021.305	Unfall- und Krankenversicherung	9'194.65		8'000.00		8'716.65	
021.309.01	Personal-, Weiterbildungskosten			1'000.00		231.60	
021.310.01	Büromaterial	387.70				775.40	
021.310.02	Drucksachen, Publikationen	3'455.80		2'000.00			
021.310.04	Hard- und Software	139'429.15		145'000.00		78'223.60	
021.311	Maschinen	229.00					
021.315.02	Wartung Software	98'869.85		100'000.00		100'230.60	
021.318.07	Inkassospesen	59'340.55		60'000.00		54'291.25	
021.431.01	Gebühren für Amtshandlungen		46'742.00		40'000.00		44'397.00
021.436.01	Rückerstattungen Dritter		2'641.25				126.75
021.451	AHV-Gemeindezweigstelle		29'692.45		30'000.00		29'063.05
021.490.01	Int. Verrechnung Registerhalter		25'000.00		25'000.00		25'000.00
<b>029</b>	<b>Bauverwaltung</b>	<b>618'888.65</b>	<b>220'026.00</b>	<b>661'000.00</b>	<b>120'000.00</b>	<b>541'346.05</b>	<b>107'446.40</b>
	Netto Aufwand		398'862.65		541'000.00		433'899.65
029.301.01	Besoldung Verwaltungspersonal	441'038.55		471'000.00		383'580.70	
029.303.01	Sozialleistungen	39'181.40		40'000.00		35'295.25	
029.304	Vorsorge- und Pensionskasse	45'528.20		50'000.00		37'214.20	
029.305	Unfall- und Krankenversicherung	8'415.80		9'000.00		7'510.05	
029.309.01	Personal-, Weiterbildungskosten	1'369.00		10'000.00		12'119.90	
029.310.01	Büromaterial, Drucksachen	4'764.30		3'000.00		3'750.50	
029.310.02	Publikationen	18'160.60		20'000.00		15'186.15	
029.317.01	Spesenentschädigung	7'954.40		10'000.00		6'963.20	
029.318.01	Publikationen, Kosten Dritter	52'242.00		45'000.00		39'347.50	
029.318.02	Telefon- und andere Gebühren	234.40		3'000.00		378.60	
029.431.01	Baubewilligungen		149'487.40		100'000.00		83'711.40
029.436.01	Rückerstattungen Dritter		13'838.60				135.00
029.437.01	Baubussen		36'700.00				3'600.00
029.490.02	Int. Verrechnung Kehrichtentsorgung		20'000.00		20'000.00		20'000.00
<b>09</b>	<b>Nicht aufteilbare Aufgaben</b>	<b>839'239.25</b>	<b>145'943.75</b>	<b>745'000.00</b>	<b>135'000.00</b>	<b>664'838.85</b>	<b>156'483.40</b>
	Netto Aufwand		693'295.50		610'000.00		508'355.45
<b>090</b>	<b>Verwaltungsliegenschaften</b>	<b>839'239.25</b>	<b>145'943.75</b>	<b>745'000.00</b>	<b>135'000.00</b>	<b>664'838.85</b>	<b>156'483.40</b>
	Netto Aufwand		693'295.50		610'000.00		508'355.45
090.301.01	Besoldung Hauswartzpersonal	385'850.50		340'000.00		322'135.45	
090.303.01	Sozialleistungen	34'147.10		30'000.00		27'485.40	
090.304	Vorsorge- und Pensionskasse	31'779.25		25'000.00		25'433.65	
090.305	Unfall- und Krankenversicherung	7'166.40		6'000.00		5'651.85	
090.306	Dienstkleider	2'050.60		3'000.00		3'075.30	
090.309.01	Personal-, Weiterbildungskosten	793.15		3'000.00		4'582.30	
090.311	Mobiliar, Maschinen, Einrichtungen	17'512.90		17'000.00		24'048.45	
090.312.01	Wasser, Energie, Heizmaterial	93'597.45		100'000.00		80'207.65	
090.313.01	Reinigungs-, Verbrauchsmaterial	32'910.05		20'000.00		19'416.20	
090.314.01	Unterhaltsarbeiten	80'412.10		60'000.00		27'946.95	
090.314.02	Betriebskosten La Caverna	55'000.00		65'000.00		50'000.00	

## Laufende Rechnung Detail

Konto	Laufende Rechnung Funktionale Gliederung LR	Rechnung 2021		Voranschlag 2021		Rechnung 2020	
		Aufwand	Ertrag	Aufwand	Ertrag	Aufwand	Ertrag
090.315.01	Unterhalt Mobiliar, Maschinen	53'554.80		40'000.00		42'498.85	
090.316.01	Mieten Garagen FO-Café	2'400.00		3'000.00		2'400.00	
090.318.01	Versicherungen	39'348.45		30'000.00		28'018.75	
090.318.02	Telephongebühren	2'716.50		3'000.00		1'938.05	
090.427.01	Mieterträge		104'521.40		125'000.00		140'163.55
090.427.02	Pachtzinse		21'250.95		10'000.00		8'364.00
090.427.04	Beiträge Dritter						500.00
090.436.01	Rückerstattungen Dritter		20'171.40				7'455.85

Konto	Laufende Rechnung Funktionale Gliederung LR	Rechnung 2021		Voranschlag 2021		Rechnung 2020	
		Aufwand	Ertrag	Aufwand	Ertrag	Aufwand	Ertrag
<b>1</b>	<b>ÖFFENTLICHE SICHERHEIT</b> Netto Aufwand	<b>1'388'633.79</b>	<b>568'309.19</b>	<b>1'496'000.00</b>	<b>495'000.00</b>	<b>1'287'456.25</b>	<b>548'714.22</b>
			820'324.60		1'001'000.00		738'742.03
<b>10</b>	<b>Rechtsaufsicht</b> Netto Aufwand	<b>170'014.15</b>	<b>52'084.65</b>	<b>105'000.00</b>	<b>60'000.00</b>	<b>81'304.55</b>	<b>62'355.50</b>
			117'929.50		45'000.00		18'949.05
<b>100</b>	<b>Grundbuch</b> Netto Aufwand	<b>170'014.15</b>	<b>52'084.65</b>	<b>105'000.00</b>	<b>60'000.00</b>	<b>81'304.55</b>	<b>62'355.50</b>
			117'929.50		45'000.00		18'949.05
100.318.01	Nachführungsgeometer	145'014.15		80'000.00		56'304.55	
100.390.01	Int. Verrechnung Finanzverwaltung	25'000.00		25'000.00		25'000.00	
100.431.01	Registerhaltergebühren		21'815.00		20'000.00		20'504.00
100.436.01	Eigentümerbeitrag Nachführung		30'269.65		40'000.00		41'851.50
<b>11</b>	<b>Polizei</b> Netto Aufwand	<b>724'380.10</b>	<b>339'050.24</b>	<b>774'000.00</b>	<b>272'000.00</b>	<b>721'206.35</b>	<b>280'990.87</b>
			385'329.86		502'000.00		440'215.48
<b>113</b>	<b>Gemeindepolizei</b> Netto Aufwand	<b>724'380.10</b>	<b>339'050.24</b>	<b>774'000.00</b>	<b>272'000.00</b>	<b>721'206.35</b>	<b>280'990.87</b>
			385'329.86		502'000.00		440'215.48
113.301.01	Besoldung	502'662.40		558'000.00		542'237.80	
113.301.02	Dienstzulagen	20'014.80		17'000.00		16'710.05	
113.303.01	Sozialleistungen	45'608.80		51'000.00		50'632.60	
113.304	Vorsorge- und Pensionskasse	52'497.25		61'000.00		54'529.80	
113.305	Unfall- und Krankenversicherung	9'592.95		10'000.00		10'562.40	
113.306.01	Dienstkleider	11'459.05		6'000.00		2'319.50	
113.309.02	Aus-, Weiterbildung	1'898.75		3'000.00		600.00	
113.309.04	Übriger Personalaufwand	5'284.55		2'000.00		563.15	
113.310.01	Büromaterial, Drucksachen	3'515.35		10'000.00		1'825.55	
113.310.02	Verkehrserziehung			2'000.00		231.25	
113.311.01	Ausrüstung	18'091.15		15'000.00		2'995.85	
113.313.01	Betriebskosten Fahrzeuge	2'933.00		5'000.00		2'648.50	
113.313.02	Betriebskosten Radar	2'641.25		6'000.00		3'508.55	
113.314.01	Unterhaltsarbeiten	13'337.95					
113.315.01	Unterhalt Geräte, Funkanlage	990.00		2'000.00		1'576.00	
113.315.02	Unterhalt Mobiliar, Fahrzeuge	6'270.55		6'000.00		4'333.95	
113.316.01	Miete reg. Ausnüchterungszellen	12'387.85		13'000.00		12'706.05	
113.317	Spesenentschädigungen	1'143.70		2'000.00		104.00	
113.318.01	Versicherungen	1'909.80		2'000.00		2'109.60	
113.318.02	Telefon- und andere Gebühren	1'628.95		3'000.00		1'185.65	
113.351	Komm-Netz Polycom	10'512.00				9'826.10	
113.431.01	Veranstaltungsgebühren		160.00		2'000.00		960.00
113.431.03	Vergütung Dritter Dienstleistungen		320.00				1'210.00
113.436.01	Rückerstattungen Dritter		30'782.40				12'758.10
113.436.02	Rückerstattung Gemeinde Mörel-Filet		23'000.00		23'000.00		23'000.00
113.437.01	Polizeibussen		103'307.84		100'000.00		99'732.77
113.437.02	Radarkontrollen		154'480.00		120'000.00		116'330.00
113.490.01	Int. Verrechnung Verwaltung		5'000.00		5'000.00		5'000.00
113.490.02	Int. Verrechnung Parkplätze		22'000.00		22'000.00		22'000.00
<b>12</b>	<b>Rechtssprechung</b> Netto Aufwand	<b>107'810.89</b>		<b>133'000.00</b>		<b>125'968.79</b>	
			107'810.89		133'000.00		125'968.79
<b>120</b>	<b>Friedensrichter</b> Netto Aufwand	<b>8'105.54</b>		<b>8'000.00</b>		<b>5'968.79</b>	
			8'105.54		8'000.00		5'968.79
120.301.01	Besoldung Kastlan	2'500.00		2'500.00		2'500.00	
120.303.01	Soziallasten	10.30		500.00		14.90	
120.310.01	Büromaterial, Drucksachen	1'075.35		1'000.00		705.35	
120.317	Spesenentschädigung	1'000.00		1'000.00		1'000.00	
120.318.01	Dienstleistungen Dritter	3'519.89		3'000.00		1'748.54	

## Laufende Rechnung Detail

Konto	Laufende Rechnung Funktionale Gliederung LR	Rechnung 2021		Voranschlag 2021		Rechnung 2020	
		Aufwand	Ertrag	Aufwand	Ertrag	Aufwand	Ertrag
<b>122</b>	<b>Vormundschaftsbehörde</b>	<b>99'705.35</b>		<b>125'000.00</b>		<b>120'000.00</b>	
	Netto Aufwand		99'705.35		125'000.00		120'000.00
122.352.01	Anteil Kosten Vormundschaftswesen	99'705.35		125'000.00		120'000.00	
<b>14</b>	<b>Feuerwehr</b>	<b>258'243.95</b>	<b>169'074.30</b>	<b>382'000.00</b>	<b>155'000.00</b>	<b>253'137.41</b>	<b>190'976.45</b>
	Netto Aufwand		89'169.65		227'000.00		62'160.96
<b>140</b>	<b>Feuerwehr</b>	<b>258'243.95</b>	<b>169'074.30</b>	<b>382'000.00</b>	<b>155'000.00</b>	<b>253'137.41</b>	<b>190'976.45</b>
	Netto Aufwand		89'169.65		227'000.00		62'160.96
140.301.01	Sold Übungen	138'331.00		200'000.00		113'616.00	
140.301.02	Sold Einsätze	8'196.00		30'000.00		2'966.00	
140.303.02	Unfallversicherungsbeiträge	478.85		1'000.00		128.75	
140.309.01	Ausbildungs-, Kurskosten	5'003.45		8'000.00		3'962.05	
140.309.02	Übriger Personalaufwand	19'299.70		30'000.00		31'651.25	
140.310.01	Büromaterial, Drucksachen	1'719.75		4'000.00		1'180.00	
140.312.01	Wasser, Energie, Heizmaterial	10'398.70		6'000.00		8'587.25	
140.313.01	Verbrauchsmaterial	5'125.40		12'000.00		9'568.40	
140.313.02	Betriebsstoffe Fahrzeuge	4'907.40		6'000.00		4'292.91	
140.314.01	Unterhalt Feuerwehrlokale	11'692.45		6'000.00		12'538.40	
140.315.01	Unterhalt Fahrzeuge	12'923.75		20'000.00		15'194.20	
140.315.02	Unterhalt Geräte	18'091.25		25'000.00		17'702.10	
140.317.01	Verpflegungsspesen, Anlässe	3'902.70		3'000.00		6'280.60	
140.318.01	Telefon-, Alarmzentrale	2'743.95		15'000.00		8'143.70	
140.318.02	Versicherungen	8'520.60		8'000.00		8'117.50	
140.318.05	Dienstleistungen Dritter	261.00		3'000.00		1'576.30	
140.351	eAlarm	6'648.00		5'000.00		7'632.00	
140.430.01	Feuerwehersatzabgaben		159'215.90		145'000.00		148'733.45
140.436.01	Rückerstattungen Dritter		9'374.40		10'000.00		42'243.00
140.461.01	Kantonsbeiträge		484.00				
<b>15</b>	<b>Militärische Landesverteidigung</b>	<b>14'445.80</b>		<b>4'000.00</b>		<b>1'750.00</b>	
	Netto Aufwand		14'445.80		4'000.00		1'750.00
<b>150</b>	<b>Militär</b>	<b>14'445.80</b>		<b>4'000.00</b>		<b>1'750.00</b>	
	Netto Aufwand		14'445.80		4'000.00		1'750.00
150.315.01	Unterhaltsarbeiten	10'945.80					
150.365.01	Schiessen ausser Dienst (Obligatorisches)	3'500.00		4'000.00		1'750.00	
<b>16</b>	<b>Bevölkerungs- und Kulturgüterschutz</b>	<b>113'738.90</b>	<b>8'100.00</b>	<b>98'000.00</b>	<b>8'000.00</b>	<b>104'089.15</b>	<b>14'391.40</b>
	Netto Aufwand		105'638.90		90'000.00		89'697.75
<b>160</b>	<b>Zivilschutz</b>		<b>8'100.00</b>	<b>2'000.00</b>	<b>8'000.00</b>	<b>2'169.95</b>	<b>8'100.00</b>
	Netto Ertrag	8'100.00		6'000.00		5'930.05	
160.318.03	Polyalert			2'000.00		2'169.95	
160.460.01	Bundesbeiträge		8'100.00		8'000.00		8'100.00
<b>161</b>	<b>Gemeindeführungsstab</b>	<b>13'769.80</b>		<b>33'000.00</b>		<b>31'524.60</b>	
	Netto Aufwand		13'769.80		33'000.00		31'524.60
161.300.03	Kommissionsentschädigungen	7'228.70		20'000.00		25'389.00	
161.303.01	Sozialleistungen	246.45		1'500.00		1'154.40	
161.305	Unfall-, Krankenversicherung	113.35		500.00		281.65	
161.309.01	Ausbildungs-, Kurskosten			1'000.00			
161.309.02	Einsatzplanung, Begehungen			3'000.00		109.00	
161.310.01	Büromaterial	546.40		500.00		69.90	
161.311.01	Ausrüstung, Bekleidung	1'548.80		1'000.00		1'128.80	
161.315	Unterhalt Material, Maschinen			1'000.00		270.25	
161.317	Spesenentschädigungen	1'500.00		1'500.00		1'150.00	



## Laufende Rechnung Detail

Konto	Laufende Rechnung Funktionale Gliederung LR	Rechnung 2021		Voranschlag 2021		Rechnung 2020	
		Aufwand	Ertrag	Aufwand	Ertrag	Aufwand	Ertrag
161.318.01	Telephon- und andere Gebühren	2'586.10		2'500.00		1'971.60	
161.318.05	Info-, Präventionsveranstaltungen			500.00			
<b>162</b>	<b>SIBE Sicherheitsbeauftragter Netto Aufwand</b>	<b>99'969.10</b>		<b>63'000.00</b>		<b>70'394.60</b>	<b>6'291.40</b>
			99'969.10		63'000.00		64'103.20
162.301	Besoldung	80'100.10		50'000.00		57'240.55	
162.303	Sozialleistungen	7'459.90		5'000.00		4'502.05	
162.304	Vorsorge- und Pensionskasse	7'950.25		4'000.00		5'411.05	
162.305	Unfall- und Krankenversicherung	1'556.85		1'000.00		974.70	
162.309	Übriger Personalaufwand	350.00					
162.310	Büromaterial, Drucksachen	928.90		1'000.00			
162.317	Spesenentschädigung	1'300.00		2'000.00		1'200.00	
162.318	Dienstleistungen Dritter	323.10				1'066.25	
162.436.01	Rückerstattungen Dritter						6'291.40

## Laufende Rechnung Detail

Konto	Laufende Rechnung Funktionale Gliederung LR	Rechnung 2021		Voranschlag 2021		Rechnung 2020	
		Aufwand	Ertrag	Aufwand	Ertrag	Aufwand	Ertrag
<b>2</b>	<b>UNTERRICHTSWESEN UND BILDUNG</b>	<b>6'777'635.70</b>	<b>415'021.60</b>	<b>6'911'000.00</b>	<b>245'000.00</b>	<b>6'504'416.59</b>	<b>406'825.45</b>
	Netto Aufwand		6'362'614.10		6'666'000.00		6'097'591.14
<b>21</b>	<b>Öffentliche Obligatorische Schule</b>	<b>5'703'932.05</b>	<b>251'315.35</b>	<b>5'810'000.00</b>	<b>75'000.00</b>	<b>5'422'544.14</b>	<b>236'660.45</b>
	Netto Aufwand		5'452'616.70		5'735'000.00		5'185'883.69
<b>210</b>	<b>Primarschule (1H - 8H)</b>	<b>4'075'388.25</b>	<b>154'617.50</b>	<b>4'117'000.00</b>	<b>10'000.00</b>	<b>3'912'089.44</b>	<b>138'124.75</b>
	Netto Aufwand		3'920'770.75		4'107'000.00		3'773'964.69
210.301.01	Besoldung Hauswartzpersonal	163'061.80		180'000.00		137'161.75	
210.302.01	Besoldung Fachlehrer	3'663.95		5'000.00		6'424.50	
210.302.03	Pädagogischer Support EDV	21'096.60		22'000.00		20'668.90	
210.303.01	Sozialleistungen	8'309.20		18'000.00		13'687.15	
210.304.01	Vorsorge- und Pensionskasse	4'843.55		12'000.00		9'595.50	
210.305	Unfall- und Krankenversicherung	1'764.45		4'000.00		2'508.25	
210.306.01	Naturalleistungen					377.34	
210.309.01	Aus-, Weiterbildung	17'078.40		24'000.00		7'564.75	
210.310.01	Schulmaterial, Lehrmittel	311'538.75		289'000.00		285'851.35	
210.310.02	Schüler-, Lehrerbibliothek	1'042.55		1'000.00		1'030.00	
210.310.04	Software (ICT)	4'527.75		10'000.00		12'478.25	
210.311.01	Apparate und Geräte	2'048.45		15'000.00		9'759.80	
210.311.02	Schulmobiliar	101.00		3'000.00		2'528.45	
210.311.04	Hardware (ICT)	34'144.20		40'000.00		25'902.50	
210.312.01	Wasser, Energie, Heizmaterial	100'769.85		90'000.00		95'140.90	
210.313.01	Reinigungs-, Verbrauchsmaterial	25'911.45		21'000.00		29'421.70	
210.314.01	Unterhaltsarbeiten	55'502.65		50'000.00		72'529.00	
210.315	Unterhalt Mobilien, Maschinen	44'914.85		50'000.00		52'283.70	
210.317.01	Sonstiger Schulsport	105'539.00		150'000.00		81'732.55	
210.317.03	Schullager			7'000.00		1'270.00	
210.317.04	Spesenentschädigungen	300.00					
210.318.01	Versicherungen	27'327.50		26'000.00		27'561.40	
210.318.02	Schülertransporte	184'715.60		200'000.00		174'512.85	
210.318.03	Telefon- und andere Gebühren	3'469.10		3'000.00		2'722.85	
210.361	Beiträge an Lehrergehälter	2'953'717.60		2'897'000.00		2'839'376.00	
210.436.02	Benützungsgebühren						1'420.00
210.436.04	Rückerstattungen Dritter		3'589.50				34'485.25
210.461.01	Kantonsbeiträge		151'028.00		10'000.00		102'219.50
<b>211</b>	<b>Orientierungsschule (9OS - 11OS)</b>	<b>1'607'377.30</b>	<b>86'610.85</b>	<b>1'680'000.00</b>	<b>57'000.00</b>	<b>1'490'453.50</b>	<b>88'435.60</b>
	Netto Aufwand		1'520'766.45		1'623'000.00		1'402'017.90
211.301.01	Besoldung Hauswartzpersonal	193'266.20		170'000.00		172'408.60	
211.302.02	Besoldung Fachlehrer			2'000.00		1'015.00	
211.302.04	Pädagogischer Support EDV	50'803.75		50'000.00		48'884.65	
211.303.01	Sozialleistungen	30'627.30		25'000.00		23'853.20	
211.304.01	Vorsorge- und Pensionskasse	23'112.05		28'000.00		25'653.30	
211.305	Unfall- und Krankenversicherung	6'533.05		5'000.00		4'769.45	
211.309	Aus-, Weiterbildung	8'619.05		15'000.00		5'827.95	
211.310.01	Schulmaterial, Lehrmittel	188'996.25		146'000.00		130'334.95	
211.310.02	Schüler-, Lehrerbibliothek	6'500.40		10'000.00		7'466.85	
211.310.04	Software (ICT)	4'972.15		10'000.00		6'876.70	
211.311.01	Maschinen, Apparate	15'633.55		5'000.00		20'856.95	
211.311.04	Hardware (ICT)	39'846.95		45'000.00		36'286.70	
211.312	Wasser, Energie, Heizmaterial	77'228.45		90'000.00		61'891.95	
211.313	Verbrauchs-, Reinigungsmaterial	22'080.10		15'000.00		11'998.35	
211.314	Baulicher Unterhalt	19'431.35		25'000.00		19'147.95	
211.315	Unterhalt Mobilien, Maschinen	48'482.50		35'000.00		26'599.55	
211.317.01	Sonstiger Schulsport	22'614.45		36'000.00		9'859.00	
211.317.02	Schulprojekte	2'999.30		12'000.00		2'819.10	
211.317.04	Spesenentschädigungen	1'400.00					
211.318.01	Schülertransporte	23'699.65		54'000.00		23'321.00	

## Laufende Rechnung Detail

Konto	Laufende Rechnung Funktionale Gliederung LR	Rechnung 2021		Voranschlag 2021		Rechnung 2020	
		Aufwand	Ertrag	Aufwand	Ertrag	Aufwand	Ertrag
211.318.02	Telephon- und andere Gebühren	1'076.00		3'000.00		724.80	
211.318.03	Versicherungen	24'730.40		25'000.00		25'237.50	
211.361	Beiträge an Lehrergehälter	771'985.40		854'000.00		801'680.00	
211.362.01	Schulgelder extern	22'739.00		20'000.00		22'940.00	
211.427.01	Mieterträge Abwartwohnung		10'800.00		11'000.00		10'800.00
211.433.01	Schulgelder		11'500.00		16'000.00		20'400.00
211.436.01	Rückerstattungen Dritter		2'561.10				1'074.40
211.436.02	Benützungsgebühren		513.30				865.20
211.436.03	Schadensvergütungen						4'305.85
211.461.01	Kantonsbeiträge		61'236.45		30'000.00		50'990.15
<b>213</b>	<b>Mittelschulen</b>	<b>21'166.50</b>	<b>10'087.00</b>	<b>13'000.00</b>	<b>8'000.00</b>	<b>20'001.20</b>	<b>10'100.10</b>
	Netto Aufwand		11'079.50		5'000.00		9'901.10
213.364.01	Fahrkosten Sek Stufe II (Bahnen)	17'967.50		10'000.00		15'014.70	
213.364.02	Fahrkosten Sek Stufe II (Private)	3'199.00		3'000.00		4'986.50	
213.461	Kantonsbeiträge		10'087.00		8'000.00		10'100.10
<b>22</b>	<b>Sonderschulen</b>	<b>148'546.10</b>	<b>30'466.00</b>	<b>165'000.00</b>	<b>25'000.00</b>	<b>142'162.50</b>	<b>20'506.00</b>
	Netto Aufwand		118'080.10		140'000.00		121'656.50
<b>220</b>	<b>Sonderschulen</b>	<b>148'546.10</b>	<b>30'466.00</b>	<b>165'000.00</b>	<b>25'000.00</b>	<b>142'162.50</b>	<b>20'506.00</b>
	Netto Aufwand		118'080.10		140'000.00		121'656.50
220.361	Beiträge an Institutionen	117'424.10		125'000.00		118'184.50	
220.365.01	MitMänsch Oberwallis	17'412.00		20'000.00		12'452.00	
220.365.02	Sonderschulen	13'710.00		20'000.00		11'526.00	
220.433	Elternbeiträge Schulgelder		28'756.00		25'000.00		19'156.00
220.461.01	Kantonsbeiträge		1'710.00				1'350.00
<b>23</b>	<b>Berufsbildung</b>	<b>69'342.40</b>	<b>35'773.90</b>	<b>95'000.00</b>	<b>35'000.00</b>	<b>84'529.80</b>	<b>40'576.10</b>
	Netto Aufwand		33'568.50		60'000.00		43'953.70
<b>239</b>	<b>Übriges berufliches Bildungswesen</b>	<b>69'342.40</b>	<b>35'773.90</b>	<b>95'000.00</b>	<b>35'000.00</b>	<b>84'529.80</b>	<b>40'576.10</b>
	Netto Aufwand		33'568.50		60'000.00		43'953.70
239.364.01	Fahrkosten Lernende (Bahnen)	56'927.90		75'000.00		67'765.80	
239.364.02	Fahrkosten Lernende (Private)	12'414.50		20'000.00		16'764.00	
239.461	Kantonsbeiträge		35'773.90		35'000.00		40'576.10
<b>27</b>	<b>Universitäten und Forschung</b>	<b>142'130.00</b>		<b>100'000.00</b>		<b>108'509.00</b>	
	Netto Aufwand		142'130.00		100'000.00		108'509.00
<b>270</b>	<b>Forschungs-, Technologie-, und Wirtschaftswissenschaften</b>	<b>142'130.00</b>		<b>100'000.00</b>		<b>108'509.00</b>	
	Netto Aufwand		142'130.00		100'000.00		108'509.00
270.361.01	Beteiligung an FernUni	142'130.00		100'000.00		108'509.00	
<b>29</b>	<b>Übriges Bildungswesen</b>	<b>713'685.15</b>	<b>97'466.35</b>	<b>741'000.00</b>	<b>110'000.00</b>	<b>746'671.15</b>	<b>109'082.90</b>
	Netto Aufwand		616'218.80		631'000.00		637'588.25
<b>290</b>	<b>Schulleitung</b>	<b>673'931.25</b>	<b>78'049.35</b>	<b>682'000.00</b>	<b>60'000.00</b>	<b>712'328.05</b>	<b>86'469.90</b>
	Netto Aufwand		595'881.90		622'000.00		625'858.15
290.301.01	Besoldungen	523'824.30		525'000.00		526'136.65	
290.303.01	Sozialleistungen	48'822.65		48'000.00		50'116.10	
290.304	Vorsorge- und Pensionskasse	76'749.85		80'000.00		99'466.70	
290.305	Unfall- und Krankenversicherung	10'362.80		9'000.00		10'247.05	
290.309.01	Übriger Personalaufwand	4'770.10		6'000.00		15'744.00	
290.310.01	Büromaterial, Drucksachen	3'336.75		6'000.00		5'036.70	
290.311.01	Maschinen	1'314.10				1'254.55	
290.311.02	Mobilien			1'000.00			
290.315.01	Unterhalt Mobiliar, Maschinen	150.00		1'000.00			
290.317	Spesenentschädigungen	3'610.40		5'000.00		3'800.00	

## Laufende Rechnung Detail

Konto	Laufende Rechnung Funktionale Gliederung LR	Rechnung 2021		Voranschlag 2021		Rechnung 2020	
		Aufwand	Ertrag	Aufwand	Ertrag	Aufwand	Ertrag
290.318.01	Porti-, Versandkosten	990.30		1'000.00		526.30	
290.436.01	Rückerstattungen Dritter		41.40				50.00
290.461.01	Kantonsbeiträge		78'007.95		60'000.00		86'419.90
<b>292</b>	<b>Erwachsenenbildung</b>	<b>39'753.90</b>	<b>19'417.00</b>	<b>59'000.00</b>	<b>50'000.00</b>	<b>34'343.10</b>	<b>22'613.00</b>
	Netto Aufwand		20'336.90		9'000.00		11'730.10
292.301	Besoldungen	32'847.10		45'000.00		27'188.45	
	Lehrpersonal/Leitung						
292.303	Sozialleistungen	3'355.20		5'000.00		3'156.65	
292.304	Vorsorge- und Pensionskasse	1'581.60					
292.305	Unfall- und Krankenversicherung	537.60		1'000.00		346.90	
292.310.01	Schulmaterial, Lehrmittel			1'000.00		1'050.60	
292.310.02	Publikationen	467.40		3'000.00		1'809.30	
292.317	Spesenentschädigungen	965.00		1'000.00		791.20	
292.365.02	Kantonaler Weiterbildungsfonds			3'000.00			
292.433	Schulgelder		19'417.00		50'000.00		22'613.00

## Laufende Rechnung Detail

Konto	Laufende Rechnung Funktionale Gliederung LR	Rechnung 2021		Voranschlag 2021		Rechnung 2020	
		Aufwand	Ertrag	Aufwand	Ertrag	Aufwand	Ertrag
<b>3</b>	<b>KULTUR, FREIZEIT UND KULTUS</b>	<b>2'529'240.14</b>	<b>398'017.70</b>	<b>2'527'000.00</b>	<b>391'000.00</b>	<b>2'718'032.76</b>	<b>431'224.61</b>
	Netto Aufwand		2'131'222.44		2'136'000.00		2'286'808.15
<b>30</b>	<b>Kulturförderung</b>	<b>525'739.39</b>	<b>34'343.05</b>	<b>587'000.00</b>	<b>85'000.00</b>	<b>544'009.53</b>	<b>61'703.60</b>
	Netto Aufwand		491'396.34		502'000.00		482'305.93
<b>300</b>	<b>Bibliothek Haus Aletsch</b>	<b>219'819.49</b>	<b>15'018.45</b>	<b>203'000.00</b>	<b>15'000.00</b>	<b>190'392.98</b>	<b>15'651.35</b>
	Netto Aufwand		204'801.04		188'000.00		174'741.63
300.301.01	Besoldungen	142'047.65		130'000.00		128'079.90	
300.303.01	Sozialleistungen	13'007.10		12'000.00		10'738.65	
300.304	Vorsorge-, Pensionskasse	13'889.05		8'000.00		4'786.60	
300.305	Unfall- und Krankenversicherung	2'943.40		2'000.00		2'284.60	
300.309	Übriger Personalaufwand	2'006.20		3'000.00		1'403.55	
300.310.01	Büromaterial, Drucksachen	4'439.80		4'000.00		2'496.60	
300.310.02	Bücher, Tonträger	27'339.19		26'000.00		26'709.73	
300.311.01	Mobilien			1'000.00		882.05	
300.311.02	Maschinen, Apparate, Geräte	4'595.00		5'000.00		3'873.30	
300.312.01	Wasser, Energie, Heizmaterial	2'984.60		3'000.00		1'976.55	
300.314.01	Unterhaltsarbeiten	193.20		3'000.00		570.70	
300.315	Unterhalt Mobiliar, Maschinen	3'927.85		4'000.00		3'984.45	
300.318.01	Telephon- und andere Gebühren	66.00		1'000.00		546.15	
300.318.02	Porti-, Versandkosten	2'380.45		1'000.00		2'060.15	
300.434	Gebühren		2'166.45		2'000.00		1'030.55
300.436.01	Rückerstattungen Dritter				1'000.00		2'585.80
300.461.01	Kantonsbeiträge		12'852.00		12'000.00		12'035.00
<b>304</b>	<b>Musikschulen</b>	<b>39'933.65</b>		<b>50'000.00</b>		<b>48'618.40</b>	
	Netto Aufwand		39'933.65		50'000.00		48'618.40
304.365.01	Musikschule Belalp	10'000.00		10'000.00		10'000.00	
304.365.02	Musikschule Oberwallis (AMO)	29'933.65		40'000.00		38'618.40	
<b>308</b>	<b>Zentrum Missione</b>	<b>55'436.25</b>	<b>19'324.60</b>	<b>103'000.00</b>	<b>70'000.00</b>	<b>89'264.85</b>	<b>46'052.25</b>
	Netto Aufwand		36'111.65		33'000.00		43'212.60
308.301	Besoldung Hauswartzpersonal					900.00	
308.303	Sozialleistungen					0.85	
308.304	Vorsorge-, Pensionskasse					0.15	
308.305	Unfall- und Krankenversicherung					4.40	
308.311	Mobilien, Maschinen			5'000.00			
308.312	Wasser, Energie, Heizmaterial	15'139.25		25'000.00		16'081.85	
308.313	Verbrauchsmaterial	1'429.00		5'000.00		6'156.70	
308.314	Baulicher Unterhalt	4'187.20		35'000.00		25'126.20	
308.315	Unterhalt Mobilien, Maschinen	23'039.80		20'000.00		28'789.90	
308.318.01	Versicherungen	8'575.00		8'000.00		8'004.80	
308.318.02	Telephon- und andere Gebühren	66.00		2'000.00		1'200.00	
308.318.03	Porti- und Versandkosten	3'000.00		3'000.00		3'000.00	
308.434.01	Benützungsgebühren		15'960.00		70'000.00		31'527.50
308.436	Rückerstattungen Dritter		3'364.60				14'524.75
<b>309</b>	<b>Übrige Kulturförderung</b>	<b>210'550.00</b>		<b>231'000.00</b>		<b>215'733.30</b>	
	Netto Aufwand		210'550.00		231'000.00		215'733.30
309.318.05	Kulturfels-Vermarktung (WNF)	40'000.00		40'000.00		40'000.00	
309.363	Kulturförderung Schule	6'000.00		6'000.00		6'000.00	
309.365.01	Beiträge Dorfvereine (Kultur)	99'300.00		125'000.00		110'490.00	
309.365.03	Beiträge kulturelle Veranstaltungen	15'250.00		10'000.00		9'243.30	
309.365.04	Beitrag Kulturkommission	50'000.00		50'000.00		50'000.00	
<b>31</b>	<b>Denkmalpflege und Heimatschutz</b>	<b>5'000.00</b>				<b>34'052.80</b>	
	Netto Aufwand		5'000.00				34'052.80

## Laufende Rechnung Detail

Konto	Laufende Rechnung Funktionale Gliederung LR	Rechnung 2021		Voranschlag 2021		Rechnung 2020	
		Aufwand	Ertrag	Aufwand	Ertrag	Aufwand	Ertrag
<b>310</b>	<b>Denkmalpflege und Heimatschutz</b>	<b>5'000.00</b>				<b>34'052.80</b>	
	Netto Aufwand		5'000.00				34'052.80
310.365.01	Beiträge an Steinplattendächer	5'000.00				34'052.80	
<b>33</b>	<b>Parkanlagen und Wanderwege</b>	<b>452'031.30</b>	<b>133'239.17</b>	<b>455'000.00</b>	<b>75'000.00</b>	<b>640'013.43</b>	<b>112'344.03</b>
	Netto Aufwand		318'792.13		380'000.00		527'669.40
<b>330</b>	<b>Parkanlagen, Kinderspielplätze, Wanderwege</b>	<b>330'769.05</b>	<b>35'000.00</b>	<b>323'000.00</b>		<b>508'409.75</b>	<b>20'000.00</b>
	Netto Aufwand		295'769.05		323'000.00		488'409.75
330.301.01	Besoldungen	44'009.80		43'000.00		42'551.60	
330.303.01	Sozialleistungen	4'117.05		5'000.00		3'983.20	
330.304	Vorsorge-, Pensionskasse	5'192.05		5'000.00		4'950.35	
330.305	Unfall- und Krankenversicherung	858.95		1'000.00		824.25	
330.311	Spielgeräte	2'365.10				2'063.55	
330.312	Wasser, Energie	906.10		4'000.00		2'711.75	
330.313.01	Verbrauchsmaterial, Pflanzen	26'725.40		40'000.00		50'806.05	
330.314.01	Unterhaltsarbeiten	1'207.15		3'000.00		193.50	
330.314.02	Unterhalt Festwiese Stapfen					2'177.35	
330.314.03	Unterhalt Wanderwege	243'467.75		220'000.00		396'228.45	
330.318.01	Versicherungen	1'919.70		2'000.00		1'919.70	
330.436.08	Tourismus Blatten-Belalp-AG		35'000.00				20'000.00
<b>331</b>	<b>Hexenkessel Blatten</b>	<b>121'262.25</b>	<b>98'239.17</b>	<b>132'000.00</b>	<b>75'000.00</b>	<b>131'603.68</b>	<b>92'344.03</b>
	Netto Aufwand		23'023.08		57'000.00		39'259.65
331.301	Besoldungen	33'113.70		67'000.00		50'985.50	
331.303	Sozialversicherungsbeiträge	6'030.70		7'000.00		4'713.60	
331.304	Vorsorge- und Pensionskasse	3'589.15		6'000.00		5'109.85	
331.305	Unfall- und Krankenversicherung	1'080.95		1'000.00		967.60	
331.309	Übriger Personalaufwand	710.00		1'000.00			
331.311	Maschinen, Geräte, Ausrüstungen	1'497.05		2'000.00		3'521.72	
331.312	Wasser, Energie	1'732.80		2'000.00		1'588.80	
331.313.01	Verbrauchsmaterial	1'239.65		2'000.00		2'358.65	
331.313.02	Wareneinkauf	7'751.55		15'000.00		15'697.20	
331.314	Baulicher Unterhalt	62'142.95		25'000.00		42'910.45	
331.315	Unterhalt Maschinen, Geräte	554.65		1'000.00		770.81	
331.318.01	Versicherungen	444.60		1'000.00		777.90	
331.318.02	Telefon- und andere Gebühren	1'044.50		1'000.00		1'033.75	
331.318.03	Dienstleistungen Dritter	330.00		1'000.00		1'167.85	
331.435	Einnahmen aus Betrieb Hexenkessel		98'075.27		75'000.00		91'548.78
331.436	Rückerstattungen Dritter		163.90				795.25
<b>34</b>	<b>Sport</b>	<b>675'632.55</b>	<b>224'079.68</b>	<b>661'000.00</b>	<b>225'000.00</b>	<b>655'988.30</b>	<b>247'965.83</b>
	Netto Aufwand		451'552.87		436'000.00		408'022.47
<b>340</b>	<b>Sportanlagen</b>	<b>254'411.90</b>	<b>2'750.00</b>	<b>251'000.00</b>	<b>5'000.00</b>	<b>240'174.70</b>	<b>1'630.00</b>
	Netto Aufwand		251'661.90		246'000.00		238'544.70
340.311	Maschinen, Geräte	138.00		5'000.00			
340.312.01	Wasser, Energie, Heizmaterial	42'307.55		30'000.00		32'004.80	
340.313	Verbrauchsmaterialien	11'016.55		25'000.00		8'174.25	
340.314.01	Unterhalt Sportanlagen	23'463.10		15'000.00		16'989.30	
340.315	Unterhalt Maschinen, Fahrzeuge	4'955.90		15'000.00		15'622.40	
340.318.01	Versicherungen	5'020.80		5'000.00		4'783.95	
340.365.01	Beiträge an Sportvereine	17'510.00		6'000.00		12'600.00	
340.390.01	Int. Verrechnung Werkhof	150'000.00		150'000.00		150'000.00	
340.427.01	Mieterträge		2'500.00		5'000.00		1'380.00
340.436.02	Rückerstattung Anteil Stromkosten		250.00				250.00



## Laufende Rechnung Detail

Konto	Laufende Rechnung Funktionale Gliederung LR	Rechnung 2021		Voranschlag 2021		Rechnung 2020	
		Aufwand	Ertrag	Aufwand	Ertrag	Aufwand	Ertrag
<b>341</b>	<b>Freiluftbad Bammatta</b>	<b>420'682.55</b>	<b>221'329.68</b>	<b>405'000.00</b>	<b>220'000.00</b>	<b>406'165.90</b>	<b>246'335.83</b>
	Netto Aufwand		199'352.87		185'000.00		159'830.07
341.301.01	Besoldungen	216'499.50		200'000.00		194'523.95	
341.303	Sozialleistungen	16'218.35		19'000.00		17'999.70	
341.304	Vorsorge- und Pensionskasse	15'703.80		17'000.00		15'187.30	
341.305	Unfall- und Krankenversicherung	3'536.10		4'000.00		3'658.60	
341.309.01	Übriger Personalaufwand	300.00				1'660.85	
341.311.01	Maschinen	6'761.10		5'000.00		5'764.95	
341.311.02	Einrichtungen			2'000.00		604.95	
341.312	Wasser, -aufbereitung, Energie	24'350.25		25'000.00		26'960.80	
341.313.01	Verbrauchsmaterialien	21'118.20		25'000.00		24'802.05	
341.313.02	Wareneinkauf	64'978.40		60'000.00		55'163.05	
341.314	Baulicher Unterhalt	12'236.85		30'000.00		38'134.40	
341.315	Unterhalt Mobiliar, Maschinen	34'069.80		13'000.00		16'950.65	
341.318.01	Versicherungen	3'610.20		4'000.00		3'560.15	
341.318.02	Telephon- und andere Gebühren	1'300.00		1'000.00		1'194.50	
341.435.01	Einnahmen Betrieb Bad Bammatta		217'800.89		220'000.00		216'309.43
341.436.01	Rückerstattungen Dritter		3'528.79				30'026.40
<b>342</b>	<b>Skate- und Funpark Stapfen</b>	<b>538.10</b>		<b>5'000.00</b>		<b>9'647.70</b>	
	Netto Aufwand		538.10		5'000.00		9'647.70
342.312	Wasser, Energie	216.40		1'000.00		329.80	
342.314	Unterhaltsarbeiten			3'000.00		7'997.90	
342.318	Versicherungen	321.70		1'000.00		320.00	
342.365.01	Beiträge an Jugend					1'000.00	
<b>39</b>	<b>Kirche</b>	<b>870'836.90</b>	<b>6'355.80</b>	<b>824'000.00</b>	<b>6'000.00</b>	<b>843'968.70</b>	<b>9'211.15</b>
	Netto Aufwand		864'481.10		818'000.00		834'757.55
<b>390</b>	<b>Römisch-katholische Kirche</b>	<b>811'886.90</b>	<b>6'355.80</b>	<b>769'000.00</b>	<b>6'000.00</b>	<b>787'668.70</b>	<b>9'211.15</b>
	Netto Aufwand		805'531.10		763'000.00		778'457.55
390.362.01	Besoldungen	565'778.45		520'000.00		547'140.30	
390.362.02	Besoldungen Organisten	56'982.85		52'000.00		51'108.95	
390.362.03	Sozialleistungen	49'310.85		60'000.00		54'280.60	
390.362.04	Vorsorge-, Pensionskasse	55'806.10		62'000.00		57'917.40	
390.362.05	Unfall-, Krankenversicherung	11'484.90		11'000.00		10'451.85	
390.362.14	Baulicher Unterhalt	4'948.65				734.95	
390.362.17	Spesenentschädigungen	13'008.00		11'000.00		10'891.35	
390.362.18	Versicherungen	29'567.10		28'000.00		30'143.30	
390.365.01	Pfarrrei St. Jakobus Mund	25'000.00		25'000.00		25'000.00	
390.462.01	Rückerstattungen		355.80				3'211.15
390.490	Int. Verechnung Werkhof		6'000.00		6'000.00		6'000.00
<b>391</b>	<b>Evangelisch-reformierte Kirche</b>	<b>58'950.00</b>		<b>55'000.00</b>		<b>56'300.00</b>	
	Netto Aufwand		58'950.00		55'000.00		56'300.00
391.362	Beiträge an Reformierte Kirchgemeinde Brig-Glis und Umgebung	58'950.00		55'000.00		56'300.00	

## Laufende Rechnung Detail

Konto	Laufende Rechnung Funktionale Gliederung LR	Rechnung 2021		Voranschlag 2021		Rechnung 2020	
		Aufwand	Ertrag	Aufwand	Ertrag	Aufwand	Ertrag
<b>4</b>	<b>GESUNDHEIT</b>	<b>874'810.02</b>		<b>868'000.00</b>		<b>867'937.37</b>	
	Netto Aufwand		874'810.02		868'000.00		867'937.37
<b>44</b>	<b>Sozialmedizinisches Zentrum Oberwallis</b>	<b>490'085.02</b>		<b>513'000.00</b>		<b>473'539.72</b>	
	Netto Aufwand		490'085.02		513'000.00		473'539.72
<b>440</b>	<b>Sozialmedizinisches Zentrum Oberwallis</b>	<b>490'085.02</b>		<b>513'000.00</b>		<b>473'539.72</b>	
	Netto Aufwand		490'085.02		513'000.00		473'539.72
440.362.01	Sozialmedizinisches Zentrum Oberwallis	490'085.02		513'000.00		473'539.72	
<b>45</b>	<b>Krankheitsbekämpfung</b>	<b>1'400.00</b>		<b>20'000.00</b>		<b>15'129.90</b>	
	Netto Aufwand		1'400.00		20'000.00		15'129.90
<b>450</b>	<b>Krankheitsbekämpfung</b>	<b>1'400.00</b>		<b>20'000.00</b>		<b>15'129.90</b>	
	Netto Aufwand		1'400.00		20'000.00		15'129.90
450.361	Finanzierung ambulante Suchtbehandlungen			20'000.00		11'077.70	
450.365.02	Beiträge andere Institutionen	1'400.00				4'052.20	
<b>46</b>	<b>Schulgesundheitsdienst</b>	<b>241'484.85</b>		<b>210'000.00</b>		<b>268'271.50</b>	
	Netto Aufwand		241'484.85		210'000.00		268'271.50
<b>460</b>	<b>Schulzahnärztliche Pflege</b>	<b>241'484.85</b>		<b>210'000.00</b>		<b>268'271.50</b>	
	Netto Aufwand		241'484.85		210'000.00		268'271.50
460.361	Schulärztlicher Dienst	9'867.55		10'000.00		11'613.70	
460.366.01	Schulzahnpflege	231'617.30		200'000.00		256'657.80	
<b>49</b>	<b>Übriges Gesundheitswesen</b>	<b>141'840.15</b>		<b>125'000.00</b>		<b>110'996.25</b>	
	Netto Aufwand		141'840.15		125'000.00		110'996.25
<b>490</b>	<b>Übriges Gesundheitswesen</b>	<b>141'840.15</b>		<b>125'000.00</b>		<b>110'996.25</b>	
	Netto Aufwand		141'840.15		125'000.00		110'996.25
490.351	Wasseranalysen	16'096.55		10'000.00		12'220.20	
490.361	Finanzierung Rettungswesen	105'743.60		115'000.00		98'776.05	
490.364	Hausarzt Notfall Oberwallis HANOW	20'000.00					

Konto	Laufende Rechnung Funktionale Gliederung LR	Rechnung 2021		Voranschlag 2021		Rechnung 2020	
		Aufwand	Ertrag	Aufwand	Ertrag	Aufwand	Ertrag
<b>5</b>	<b>SOZIALE WOHLFAHRT</b> Netto Aufwand	<b>5'928'255.65</b>	<b>1'985'939.60</b>	<b>5'471'000.00</b>	<b>1'493'000.00</b>	<b>5'691'834.75</b>	<b>1'833'088.85</b>
			3'942'316.05		3'978'000.00		3'858'745.90
<b>53</b>	<b>Sonstige Sozialversicherungen</b> Netto Aufwand	<b>588'621.35</b>		<b>603'000.00</b>		<b>574'208.65</b>	
			588'621.35		603'000.00		574'208.65
<b>530</b>	<b>Ergänzungsleistungen Alters- und Invalidenversicherung</b> Netto Aufwand	<b>588'621.35</b>		<b>603'000.00</b>		<b>574'208.65</b>	
			588'621.35		603'000.00		574'208.65
530.361.01	Ergänzungsleistungen zur AHV/IV	546'646.60		603'000.00		549'575.80	
530.361.02	Familienzulagen für nicht Erwerbstätige	41'974.75				24'632.85	
<b>54</b>	<b>Jugendschutz</b> Netto Aufwand	<b>1'555'062.95</b>	<b>822'427.00</b>	<b>1'445'000.00</b>	<b>693'000.00</b>	<b>1'407'422.50</b>	<b>705'635.10</b>
			732'635.95		752'000.00		701'787.40
<b>540</b>	<b>Jugendschutz</b> Netto Aufwand	<b>144'100.00</b>		<b>170'000.00</b>		<b>151'900.00</b>	
			144'100.00		170'000.00		151'900.00
540.361.01	Schulsozialarbeit	94'300.00		100'000.00		95'800.00	
540.361.02	Erziehungsbeistandschaften	49'800.00		70'000.00		56'100.00	
<b>541</b>	<b>Kinderheime, Kinderkrippen</b> Netto Aufwand	<b>1'277'385.60</b>	<b>822'427.00</b>	<b>1'130'000.00</b>	<b>693'000.00</b>	<b>1'122'184.55</b>	<b>705'635.10</b>
			454'958.60		437'000.00		416'549.45
541.301.01	Besoldung Schülergänz. Betreuung	308'402.50		176'000.00		218'879.15	
541.301.02	Besoldung Kindertagesstätte Mogli	576'286.05		556'000.00		562'469.75	
541.301.03	Besoldung Kinderhort Missione					1'246.10	
541.303	Sozialleistungen	88'707.35		69'000.00		73'053.45	
541.304	Vorsorge-, Pensionskasse	61'475.80		55'000.00		60'010.40	
541.305	Unfall- und Krankenversicherung	12'927.45		14'000.00		15'481.15	
541.309.01	Sonstige Personalkosten SB	5'398.95		2'000.00		3'208.10	
541.309.02	Sonstige Personalkosten Kita	4'423.75		8'000.00		8'544.20	
541.310.01	Büro-, Spielmaterial SB	1'738.00		5'000.00		1'842.10	
541.310.02	Büro-, Spielmaterial Kita	5'554.20		7'000.00		7'194.85	
541.311.01	Möbiliar SB			1'000.00			
541.311.02	Möbiliar Kita	236.85		1'000.00		407.25	
541.312	Wasser, Energie, Heizmaterial	1'508.75		2'000.00		1'410.00	
541.313	Verbrauchsmaterial	4'308.55		2'000.00		994.25	
541.314	Baulicher Unterhalt	1'181.55		3'000.00		330.75	
541.315	Unterhalt Mobilien, Maschinen	20.35		1'000.00		1'358.50	
541.316.02	Mieten Kita	36'000.00		36'000.00		36'000.00	
541.318.01	Dienstleistungen Dritter SB	67'633.75		80'000.00		47'199.05	
541.318.02	Dienstleistungen Dritter Kita	63'290.55		80'000.00		64'628.60	
541.318.10	Telephon- und andere Gebühren	1'222.00		2'000.00		588.95	
541.365.01	Kita Brig Süd	18'770.00		20'000.00		5'132.95	
541.365.02	Kita Gletscherfloh, Bitsch	18'299.20		10'000.00		12'205.00	
541.436.01	Elternbeiträge SB		191'594.80		180'000.00		159'444.20
541.436.02	Elternbeiträge Kita		301'621.35		300'000.00		233'901.30
541.436.11	Rückerstattungen Dritter SB		1'341.00				209.65
541.436.12	Rückerstattungen Dritter Kita		15'399.95				19'475.65
541.461.01	Kantonsbeiträge SB		78'873.40		57'000.00		79'137.90
541.461.02	Kantonsbeiträge Kita		233'596.50		156'000.00		213'466.40
<b>542</b>	<b>Jugendarbeitsstelle</b> Netto Aufwand	<b>133'577.35</b>		<b>145'000.00</b>		<b>133'337.95</b>	
			133'577.35		145'000.00		133'337.95
542.352.01	Jugendarbeitsstelle Briglina	123'577.35		135'000.00		123'337.95	
542.352.02	Jugendarbeitsstellen Oberwallis	10'000.00		10'000.00		10'000.00	
<b>55</b>	<b>Behinderte</b> Netto Aufwand	<b>1'046'130.85</b>		<b>1'061'000.00</b>		<b>998'770.60</b>	
			1'046'130.85		1'061'000.00		998'770.60

## Laufende Rechnung Detail

Konto	Laufende Rechnung Funktionale Gliederung LR	Rechnung 2021		Voranschlag 2021		Rechnung 2020	
		Aufwand	Ertrag	Aufwand	Ertrag	Aufwand	Ertrag
<b>550</b>	<b>Behinderte</b>	<b>1'046'130.85</b>		<b>1'061'000.00</b>		<b>998'770.60</b>	
	Netto Aufwand		1'046'130.85		1'061'000.00		998'770.60
550.361.01	Beiträge zu Gunsten Behinderter	1'046'130.85		1'061'000.00		998'770.60	
<b>57</b>	<b>Alters- und Pflegeheime</b>	<b>667'533.80</b>		<b>765'000.00</b>		<b>609'967.75</b>	
	Netto Aufwand		667'533.80		765'000.00		609'967.75
<b>570</b>	<b>Alters- und Pflegeheime</b>	<b>667'533.80</b>		<b>765'000.00</b>		<b>609'967.75</b>	
	Netto Aufwand		667'533.80		765'000.00		609'967.75
570.364	Finanzierung Langzeitpflege	667'533.80		765'000.00		609'967.75	
<b>58</b>	<b>Fürsorge</b>	<b>2'070'906.70</b>	<b>1'163'512.60</b>	<b>1'597'000.00</b>	<b>800'000.00</b>	<b>2'101'465.25</b>	<b>1'127'453.75</b>
	Netto Aufwand		907'394.10		797'000.00		974'011.50
<b>580</b>	<b>Individuelle Fürsorge und Sozialhilfe</b>	<b>1'962'414.45</b>	<b>1'163'512.60</b>	<b>1'475'000.00</b>	<b>800'000.00</b>	<b>1'966'856.70</b>	<b>1'127'453.75</b>
	Netto Aufwand		798'901.85		675'000.00		839'402.95
580.352.01	Anteil Sozialhilfe Gesundheitsregion			25'000.00			
580.361	Gesetzliche Sozialhilfe	657'297.30		200'000.00		689'876.95	
580.366.01	Wirtschaftliche Hilfe Kantonsbürger	656'615.80		500'000.00		482'257.95	
580.366.02	Wirtschaftliche Hilfe Schweizer	284'792.10		250'000.00		350'571.50	
580.366.03	Wirtschaftliche Hilfe Ausländer	363'709.25		500'000.00		444'150.30	
580.436.01	RV Dritter Kantonsbürger		18'826.00				20'004.60
580.436.02	RV Dritter Schweizerbürger		454.75				284.80
580.436.03	RV Dritter Ausländer		11'760.00				11'880.00
580.461.01	Kantonsbeiträge Kantonsbürger		39'090.00				22'376.95
580.461.02	Kantonsbeiträge Schweizerbürger		29'570.00				2'650.00
580.461.03	Kantonsbeiträge Ausländer		16'275.00				17'463.20
580.461.10	Kantonale Bevorschussung		1'047'536.85		800'000.00		1'052'794.20
<b>582</b>	<b>Kantonaler Beschäftigungsfonds</b>	<b>97'272.25</b>		<b>95'000.00</b>		<b>107'363.25</b>	
	Netto Aufwand		97'272.25		95'000.00		107'363.25
582.361.01	Kantonaler Beschäftigungsfonds	97'272.25		95'000.00		107'363.25	
<b>589</b>	<b>Integrationsmassnahmen</b>	<b>11'220.00</b>		<b>27'000.00</b>		<b>27'245.30</b>	
	Netto Aufwand		11'220.00		27'000.00		27'245.30
589.362	Integration Ausländer	11'220.00		27'000.00		27'245.30	

## Laufende Rechnung Detail

Konto	Laufende Rechnung Funktionale Gliederung LR	Rechnung 2021		Voranschlag 2021		Rechnung 2020	
		Aufwand	Ertrag	Aufwand	Ertrag	Aufwand	Ertrag
<b>6</b>	<b>VERKEHR</b>	<b>4'498'906.24</b>	<b>1'286'742.68</b>	<b>4'236'000.00</b>	<b>1'097'000.00</b>	<b>4'154'471.16</b>	<b>1'189'584.54</b>
	Netto Aufwand		3'212'163.56		3'139'000.00		2'964'886.62
<b>61</b>	<b>Kantonsstrassen</b>	<b>539'385.55</b>		<b>550'000.00</b>		<b>459'346.45</b>	
	Netto Aufwand		539'385.55		550'000.00		459'346.45
<b>610</b>	<b>Kantonsstrassen</b>	<b>539'385.55</b>		<b>550'000.00</b>		<b>459'346.45</b>	
	Netto Aufwand		539'385.55		550'000.00		459'346.45
610.361.01	Unterhalt kant. Strassennetz	539'385.55		550'000.00		459'346.45	
<b>62</b>	<b>Gemeindestrassen</b>	<b>3'093'987.14</b>	<b>1'148'713.68</b>	<b>2'865'000.00</b>	<b>957'000.00</b>	<b>2'869'390.11</b>	<b>1'044'794.84</b>
	Netto Aufwand		1'945'273.46		1'908'000.00		1'824'595.27
<b>620</b>	<b>Gemeindestrassennetz</b>	<b>765'789.55</b>	<b>57'506.45</b>	<b>671'000.00</b>	<b>5'000.00</b>	<b>570'311.90</b>	<b>14'297.90</b>
	Netto Aufwand		708'283.10		666'000.00		556'014.00
620.312	Energie öffentliche Beleuchtung	74'379.90		90'000.00		85'599.65	
620.313	Verbrauchsmaterial	31'710.25		20'000.00		16'866.90	
620.314.01	Strassenunterhalt	215'660.05		185'000.00		159'497.65	
620.314.02	Weihnachts-, Adventsschmuck	60'836.50		80'000.00		41'904.95	
620.314.03	Strassensignalisation, -markierung	28'519.35		25'000.00		22'232.80	
620.314.04	Strassenbeleuchtung, Verkabelung	119'673.95		100'000.00		80'394.20	
620.314.05	Hausnummerierung			1'000.00			
620.314.06	Schneeräumung	185'009.55		120'000.00		113'815.75	
620.390.01	Int. Verrechnung Werkhof	50'000.00		50'000.00		50'000.00	
620.436.01	Rückerstattungen Dritter						6'815.40
620.461	Kantonsbeiträge		57'506.45		5'000.00		7'482.50
<b>621</b>	<b>Parkplätze Grund und Berg</b>	<b>461'316.29</b>	<b>756'836.93</b>	<b>433'000.00</b>	<b>627'000.00</b>	<b>460'488.26</b>	<b>681'589.14</b>
	Netto Ertrag	295'520.64		194'000.00		221'100.88	
621.310	Drucksachen					1'014.55	
621.311	Ankauf Parkuhren, Zubehör			7'000.00			
621.312	Wasser, Energie	5'209.90		5'000.00		2'975.85	
621.314.01	Unterhalt Parkplätze	6'439.95		10'000.00		2'477.95	
621.314.02	Schneeräumung Plätze Berg	32'185.00		40'000.00		36'057.70	
621.314.04	Unterhaltskosten EH Blatten	73'728.61		44'000.00		54'279.17	
621.314.05	Unterhaltskosten EH Birgisch	312.85		5'000.00		825.05	
621.314.06	Unterhaltskosten EH Aletsch Campus	14'264.88		10'000.00		10'229.29	
621.315	Unterhalt Parkuhren	4'721.70		15'000.00		4'749.50	
621.316.01	Miete Einstellhalle Aletsch Campus	212'578.60		215'000.00		211'588.70	
621.318.01	Dienstleistungen Dritter	21'500.00		22'000.00		21'500.00	
621.318.02	Versicherungen	12'874.80		13'000.00		13'290.50	
621.380.01	Einlage in Spezialfinanzierung	30'500.00				54'500.00	
621.390.01	Int. Verrechnung Polizei	22'000.00		22'000.00		22'000.00	
621.390.02	Int. Verrechnung Werkhof	25'000.00		25'000.00		25'000.00	
621.430.01	Parkplatzabgeltungen		30'500.00				54'500.00
621.434.01	Parkgebühren		355'726.42		250'000.00		261'693.89
621.434.04	Parkgebühren EH Blatten		245'343.10		260'000.00		263'336.28
621.434.06	Parkgebühren EH Aletsch Campus		93'306.41		90'000.00		74'497.97
621.436.01	Rückerstattungen Dritter		5'801.00				1'401.00
621.436.04	Rückerst. Nebenkosten EH Blatten		24'960.00		25'000.00		24'960.00
621.436.05	Rückerst. Nebenkosten EH Birgisch		1'200.00		2'000.00		1'200.00
<b>622</b>	<b>Werkhof, Öffentliche Arbeiten</b>	<b>1'866'881.30</b>	<b>334'370.30</b>	<b>1'761'000.00</b>	<b>325'000.00</b>	<b>1'838'589.95</b>	<b>348'907.80</b>
	Netto Aufwand		1'532'511.00		1'436'000.00		1'489'682.15
622.301.01	Besoldung Betriebspersonal	1'205'308.55		1'241'000.00		1'243'625.25	

## Laufende Rechnung Detail

Konto	Laufende Rechnung Funktionale Gliederung LR	Rechnung 2021		Voranschlag 2021		Rechnung 2020	
		Aufwand	Ertrag	Aufwand	Ertrag	Aufwand	Ertrag
622.303.01	Sozialleistungen	111'331.00		111'000.00		114'426.65	
622.304	Vorsorge- und Pensionskasse	127'009.30		125'000.00		125'819.75	
622.305	Unfall- und Krankenversicherung	23'396.60		23'000.00		23'785.00	
622.306	Dienstkleider	290.95		8'000.00		15'208.20	
622.309	Übriger Personalaufwand	6'728.65		5'000.00		3'580.65	
622.311	Maschinen, Geräte	21'585.90		10'000.00		5'147.05	
622.312.01	Wasser, Energie, Heizmaterial	13'991.75		10'000.00		8'930.05	
622.313.01	Betriebsmaterialien	39'473.05		25'000.00		22'338.70	
622.313.02	Betriebsstoffe Fahrzeuge, Maschinen	59'995.70		60'000.00		46'162.60	
622.314.01	Unterhaltsarbeiten	16'556.05				6'368.45	
622.315	Unterhalt Fahrzeuge, Maschinen	197'301.55		100'000.00		175'612.80	
622.317	Spesenentschädigungen	12'858.20		8'000.00		13'653.00	
622.318.01	Sachversicherungen	905.60		1'000.00		905.60	
622.318.02	Motorfahrzeugversicherungen	16'888.55		17'000.00		18'880.50	
622.318.03	Verkehrsabgaben	5'657.95		6'000.00		5'841.65	
622.318.04	Telephon- und andere Gebühren	1'440.40		4'000.00		2'304.05	
622.318.05	Dienst- und Fuhrleistungen Dritter	161.55		1'000.00			
622.390.01	Int. Verrechnung Kultus	6'000.00		6'000.00		6'000.00	
622.436.01	Rückerstattungen Dritter		9'370.30				23'907.80
622.490.01	Int. Verrechnung Totengräber		50'000.00		50'000.00		50'000.00
622.490.02	Int. Verrechnung Parkplätze		25'000.00		25'000.00		25'000.00
622.490.03	Int. Verrechnung Gewässerschutz		50'000.00		50'000.00		50'000.00
622.490.04	Int. Verrechnung Gemeindestrassen		50'000.00		50'000.00		50'000.00
622.490.05	Int. Verrechnung Sportplätze		150'000.00		150'000.00		150'000.00
<b>65</b>	<b>Regionalverkehr Netto Aufwand</b>	<b>865'533.55</b>	<b>138'029.00</b> 727'504.55	<b>821'000.00</b>	<b>140'000.00</b> 681'000.00	<b>825'734.60</b>	<b>144'789.70</b> 680'944.90
<b>650</b>	<b>Regionalverkehrsbetriebe Netto Aufwand</b>	<b>865'533.55</b>	<b>138'029.00</b> 727'504.55	<b>821'000.00</b>	<b>140'000.00</b> 681'000.00	<b>825'734.60</b>	<b>144'789.70</b> 680'944.90
650.312	Energie	382.20		1'000.00		335.25	
650.314	Unterhalt Bushaltestellen	12'786.15		15'000.00		42'208.60	
650.365.03	Regionaler Busbetrieb	424'633.25		430'000.00		424'209.00	
650.365.04	Regionalverkehr	309'354.75		250'000.00		260'500.00	
650.365.10	Sportbus Blatten	72'115.90		75'000.00		50'806.60	
650.365.11	Ruf Bus, PubliCar	46'261.30		50'000.00		47'675.15	
650.436	Rückerstattungen		18'029.00		15'000.00		12'701.70
650.461	Kantonsbeiträge		120'000.00		125'000.00		132'088.00



## Laufende Rechnung Detail

Konto	Laufende Rechnung Funktionale Gliederung LR	Rechnung 2021		Voranschlag 2021		Rechnung 2020	
		Aufwand	Ertrag	Aufwand	Ertrag	Aufwand	Ertrag
<b>7</b>	<b>UMWELT UND RAUMORDNUNG</b>	<b>2'836'617.55</b>	<b>2'413'586.59</b>	<b>2'912'000.00</b>	<b>2'108'000.00</b>	<b>2'857'419.85</b>	<b>2'251'824.53</b>
	Netto Aufwand		423'030.96		804'000.00		605'595.32
<b>70</b>	<b>Wasserversorgung</b>	<b>207'449.05</b>	<b>193'653.50</b>	<b>184'000.00</b>	<b>100'000.00</b>	<b>171'517.60</b>	<b>103'713.20</b>
	Netto Aufwand		13'795.55		84'000.00		67'804.40
<b>700</b>	<b>Wasserversorgung</b>	<b>207'449.05</b>	<b>193'653.50</b>	<b>184'000.00</b>	<b>100'000.00</b>	<b>171'517.60</b>	<b>103'713.20</b>
	Netto Aufwand		13'795.55		84'000.00		67'804.40
700.312.01	Wasser Öffentliche Brunnen	7'175.00		7'000.00		7'175.00	
700.312.02	Wasser, Energie	712.85		1'000.00		761.10	
700.314.01	Unterhaltsarbeiten	110'198.40		100'000.00		69'192.80	
700.314.02	Unterhalt Öffentliche Brunnen	12'429.85		10'000.00		33'689.10	
700.314.04	Unterhalt Hydrantennetz	62'294.00		60'000.00		52'971.25	
700.315.01	Unterhalt Maschinen	729.15				1'462.55	
700.318.04	Dienstleistungen Dritter	13'909.80		6'000.00		6'265.80	
700.434.01	Trinkwassergebühren		193'653.50		100'000.00		103'713.20
<b>71</b>	<b>Abwasser und Abwasserentsorgung</b>	<b>860'307.95</b>	<b>801'732.90</b>	<b>916'000.00</b>	<b>800'000.00</b>	<b>758'973.10</b>	<b>793'157.85</b>
	Netto Aufwand		58'575.05		116'000.00		
	Netto Ertrag					34'184.75	
<b>710</b>	<b>Abwasserbeseitigung</b>	<b>860'307.95</b>	<b>801'732.90</b>	<b>916'000.00</b>	<b>800'000.00</b>	<b>758'973.10</b>	<b>793'157.85</b>
	Netto Aufwand		58'575.05		116'000.00		
	Netto Ertrag					34'184.75	
710.312	Wasser, Energie	816.25		1'000.00		1'802.20	
710.314.01	Unterhalt Kanalisationsnetz	258'743.00		250'000.00		129'473.30	
710.315	Unterhalt Pumpstationen	240.00				14'680.50	
710.352.01	Betriebskosten ARA-Briglina	493'146.95		530'000.00		523'977.75	
710.352.02	Betriebskosten ARA-Visp	57'361.75		85'000.00		39'039.35	
710.390.01	Int. Verrechnung Werkhof	50'000.00		50'000.00		50'000.00	
710.434.01	Benützungsgebühren KBG Abwasser		795'323.00		800'000.00		793'157.85
710.436.01	Rückerstattungen Dritter		6'409.90				
<b>72</b>	<b>Abfallbewirtschaftung</b>	<b>1'224'859.05</b>	<b>1'170'367.99</b>	<b>1'179'000.00</b>	<b>1'063'000.00</b>	<b>1'242'135.80</b>	<b>1'200'842.73</b>
	Netto Aufwand		54'491.06		116'000.00		41'293.07
<b>720</b>	<b>Abfallbewirtschaftung</b>	<b>1'224'859.05</b>	<b>1'170'367.99</b>	<b>1'179'000.00</b>	<b>1'063'000.00</b>	<b>1'242'135.80</b>	<b>1'200'842.73</b>
	Netto Aufwand		54'491.06		116'000.00		41'293.07
720.310	Drucksachen	4'609.45		5'000.00		2'094.75	
720.312	Energie	613.70		1'000.00		256.10	
720.314	Unterhalt	31'479.20		19'000.00		13'899.30	
720.315.01	Unterhalt Container, Mulden	365.55		5'000.00		8'236.90	
720.318.01	Versicherungen, Gebühren	1'930.00		2'000.00		743.25	
720.318.02	Kehrichtentsorgung Belalp-Blatten	13'544.80		15'000.00		13'495.45	
720.318.03	Kehrichtentsorgung Belalp	25'572.00		50'000.00		42'736.65	
720.318.04	Kehrichtentsorgung Tschuggen	33'903.45		20'000.00		24'722.10	
720.318.05	Ökohof	22'626.60		25'000.00		22'626.60	
720.352.01	Entsorgung Hauskehricht	443'836.85		440'000.00		442'873.10	
720.352.02	Entsorgung Papier	36'999.75		54'000.00		47'570.25	
720.352.03	Entsorgung Blech, Glas, Eisen, Alu	114'162.50		90'000.00		115'439.40	
720.352.04	Entsorgung Grüngut	335'562.55		300'000.00		342'500.20	
720.352.05	Entsorgung Karton	21'024.85		28'000.00		27'967.95	
720.352.06	Entsorgung Küchenabfälle	118'627.80		105'000.00		116'973.80	
720.390.02	Int. Verrechnung Bauverwaltung	20'000.00		20'000.00		20'000.00	
720.434.01	Kehrichtgebühren		1'085'029.24		1'000'000.00		1'140'684.13
720.434.02	Gebührenschnur		136.00		10'000.00		258.00
720.436.01	Rückerstattungen Dritter		84'341.05		50'000.00		54'369.15
720.437	Kehrichtbussen		200.00				1'200.00

## Laufende Rechnung Detail

Konto	Laufende Rechnung Funktionale Gliederung LR	Rechnung 2021		Voranschlag 2021		Rechnung 2020	
		Aufwand	Ertrag	Aufwand	Ertrag	Aufwand	Ertrag
720.452	Rückerstattungen Gemeinden		661.70		3'000.00		4'331.45
<b>73</b>	<b>Schlachthöfe</b>	<b>103.35</b>		<b>1'000.00</b>		<b>165.75</b>	
	Netto Aufwand		103.35		1'000.00		165.75
<b>730</b>	<b>Schlachthof</b>	<b>103.35</b>		<b>1'000.00</b>		<b>165.75</b>	
	Netto Aufwand		103.35		1'000.00		165.75
730.312	Wasser, Energie, Heizmaterial	103.35		500.00		165.75	
730.314.01	Baulicher Unterhalt			500.00			
<b>74</b>	<b>Friedhof</b>	<b>53'124.05</b>	<b>55'404.00</b>	<b>66'000.00</b>	<b>45'000.00</b>	<b>54'869.70</b>	<b>27'414.00</b>
	Netto Aufwand				21'000.00		27'455.70
	Netto Ertrag	2'279.95					
<b>740</b>	<b>Friedhof</b>	<b>53'124.05</b>	<b>55'404.00</b>	<b>66'000.00</b>	<b>45'000.00</b>	<b>54'869.70</b>	<b>27'414.00</b>
	Netto Aufwand				21'000.00		27'455.70
	Netto Ertrag	2'279.95					
740.312	Wasser, Energie	401.30		1'000.00		499.05	
740.314.01	Unterhaltsarbeiten	2'722.75		15'000.00		4'370.65	
740.390.01	Int. Verrechnung Totengräber	50'000.00		50'000.00		50'000.00	
740.434.01	Bestattungsgebühren		34'944.00		30'000.00		17'264.00
740.434.02	Grabplatzgebühren		20'460.00		15'000.00		10'150.00
<b>75</b>	<b>Gewässerverbauungen</b>	<b>97'476.35</b>	<b>86'260.50</b>	<b>65'000.00</b>	<b>20'000.00</b>	<b>53'701.95</b>	<b>27'548.90</b>
	Netto Aufwand		11'215.85		45'000.00		26'153.05
<b>750</b>	<b>Gewässerverbauungen</b>	<b>97'476.35</b>	<b>86'260.50</b>	<b>65'000.00</b>	<b>20'000.00</b>	<b>53'701.95</b>	<b>27'548.90</b>
	Netto Aufwand		11'215.85		45'000.00		26'153.05
750.314.01	Unterhalt Wildbäche, Flüsse	77'583.60		40'000.00		48'186.50	
750.314.02	Unterhalt Anlagen	8'115.25				4'674.20	
750.351.01	Unterhaltsarbeiten Rotten	11'777.50		25'000.00		841.25	
750.451.01	Kantonsbeiträge Rotten		26'076.00		10'000.00		14'395.20
750.451.02	Kantonsbeiträge Wildbäche, Flüsse		60'184.50		10'000.00		13'153.70
<b>76</b>	<b>Lawinerverbauungen und Felssicherung</b>	<b>266'694.20</b>	<b>106'167.70</b>	<b>255'000.00</b>	<b>80'000.00</b>	<b>226'676.90</b>	<b>99'147.85</b>
	Netto Aufwand		160'526.50		175'000.00		127'529.05
<b>760</b>	<b>Lawinerverbauungen und Felssicherung</b>	<b>266'694.20</b>	<b>106'167.70</b>	<b>255'000.00</b>	<b>80'000.00</b>	<b>226'676.90</b>	<b>99'147.85</b>
	Netto Aufwand		160'526.50		175'000.00		127'529.05
760.314.01	Unterhalt Verbauungen	7'888.85		20'000.00		19'988.25	
760.318.01	Regionaler Sicherheitsdienst (RSD)	197'887.95		150'000.00		166'648.85	
760.318.05	Überwachung Naturgefahren	19'211.35		25'000.00		18'273.80	
760.318.06	Naturereignisse	31'706.05		50'000.00		11'766.00	
760.318.10	Beitrag an Rettungsstation	10'000.00		10'000.00		10'000.00	
760.461.01	Kantonsbeiträge		101'437.70		75'000.00		94'587.20
760.462	Gemeindebeiträge		4'730.00		5'000.00		4'560.65
<b>78</b>	<b>Übriger Umweltschutz</b>	<b>23'887.40</b>		<b>26'000.00</b>		<b>26'206.45</b>	
	Netto Aufwand		23'887.40		26'000.00		26'206.45
<b>780</b>	<b>Öffentliche Toiletten</b>	<b>12'017.50</b>		<b>11'000.00</b>		<b>10'439.30</b>	
	Netto Aufwand		12'017.50		11'000.00		10'439.30
780.312.01	Wasser, Energie	671.45		2'000.00		941.10	
780.313	Verbrauchsmaterial, Hundetoiletten	4'276.85		3'000.00		7'411.00	
780.314.01	Unterhaltsarbeiten	3'080.15		5'000.00		303.90	
780.318.01	Reinigungskosten	3'693.75				1'509.70	
780.318.02	Versicherungen	295.30		1'000.00		273.60	

## Laufende Rechnung Detail

Konto	Laufende Rechnung Funktionale Gliederung LR	Rechnung 2021		Voranschlag 2021		Rechnung 2020	
		Aufwand	Ertrag	Aufwand	Ertrag	Aufwand	Ertrag
<b>781</b>	<b>Tierkörperbeseitigung</b>	<b>11'869.90</b>		<b>15'000.00</b>		<b>15'767.15</b>	
	Netto Aufwand		11'869.90		15'000.00		15'767.15
781.363	Tierkörperablage	11'869.90		15'000.00		15'767.15	
<b>79</b>	<b>Raumplanung</b>	<b>102'716.15</b>		<b>220'000.00</b>		<b>323'172.60</b>	
	Netto Aufwand		102'716.15		220'000.00		323'172.60
<b>790</b>	<b>Raumplanung</b>	<b>102'716.15</b>		<b>220'000.00</b>		<b>323'172.60</b>	
	Netto Aufwand		102'716.15		220'000.00		323'172.60
790.318.01	Vorprojekte, Studien	1'100.00		50'000.00			
790.318.02	Ortsplanung	78'165.65		130'000.00		89'260.00	
790.318.03	Verkehrsplanung kommunal	8'502.75		30'000.00		81.85	
790.318.05	Masterplan	14'947.75		10'000.00		233'830.75	

## Laufende Rechnung Detail

Konto	Laufende Rechnung Funktionale Gliederung LR	Rechnung 2021		Voranschlag 2021		Rechnung 2020	
		Aufwand	Ertrag	Aufwand	Ertrag	Aufwand	Ertrag
<b>8</b>	<b>VOLKSWIRTSCHAFT</b>	<b>719'506.10</b>	<b>27'910.25</b>	<b>764'000.00</b>	<b>74'000.00</b>	<b>745'887.65</b>	<b>77'740.25</b>
	Netto Aufwand		691'595.85		690'000.00		668'147.40
<b>80</b>	<b>Landwirtschaft</b>	<b>88'142.55</b>	<b>2'350.00</b>	<b>98'000.00</b>	<b>50'000.00</b>	<b>109'200.80</b>	<b>49'816.00</b>
	Netto Aufwand		85'792.55		48'000.00		59'384.80
<b>800</b>	<b>Landwirtschaft</b>	<b>88'142.55</b>	<b>2'350.00</b>	<b>98'000.00</b>	<b>50'000.00</b>	<b>109'200.80</b>	<b>49'816.00</b>
	Netto Aufwand		85'792.55		48'000.00		59'384.80
800.301.02	Besoldung Ackerbaustellenleiter	6'146.20		5'000.00		2'763.50	
800.301.03	Besoldung Gemeindewerk	1'625.00		2'000.00		1'100.00	
800.303.01	Soziallasten	527.85		500.00		211.30	
800.304	Vorsorge- und Pensionskasse	17.85				7.20	
800.305	Unfall- und Krankenversicherung	75.30		500.00		35.20	
800.314.01	Unterhalt Wässerwasserleitungen	27'029.20		50'000.00		83'465.60	
800.317	Spesenentschädigungen	500.00				460.00	
800.318.04	Besamung	3'460.00		10'000.00		3'640.00	
800.318.10	Fliegenbekämpfung	3'447.50		10'000.00		3'940.00	
800.365.01	Beiträge an Landwirtschaft	12'380.70		10'000.00		13'360.50	
800.365.02	Beiträge an Stallbauten	28'000.00					
800.365.03	Beiträge an Wässerwassergeteilen	4'932.95		10'000.00		217.50	
800.436.01	Rückerstattungen Dritter		2'350.00		50'000.00		2'450.00
800.460.10	Bundesbeitrag Unwetter 2018						39'390.00
800.461.10	Kantonsbeitrag Unwetter 2018						7'976.00
<b>81</b>	<b>Forstwirtschaft</b>	<b>55'032.85</b>		<b>65'000.00</b>		<b>55'032.85</b>	
	Netto Aufwand		55'032.85		65'000.00		55'032.85
<b>810</b>	<b>Forstwirtschaft</b>	<b>55'032.85</b>		<b>65'000.00</b>		<b>55'032.85</b>	
	Netto Aufwand		55'032.85		65'000.00		55'032.85
810.362.01	Schutzwaldpflege Forstrevier	25'000.00		35'000.00		25'000.00	
810.364.01	Anteil Besoldung Revierförster	30'032.85		30'000.00		30'032.85	
<b>83</b>	<b>Tourismus</b>	<b>328'168.60</b>		<b>328'000.00</b>		<b>337'477.25</b>	
	Netto Aufwand		328'168.60		328'000.00		337'477.25
<b>830</b>	<b>Tourismus</b>	<b>328'168.60</b>		<b>328'000.00</b>		<b>337'477.25</b>	
	Netto Aufwand		328'168.60		328'000.00		337'477.25
830.364.01	Blatten-Belalp-Tourismus	319'999.80		320'000.00		319'999.85	
830.364.02	Kleiner Simplon Express	8'168.80		8'000.00		8'160.70	
830.365.01	Uebrige touristische Beiträge					598.00	
830.365.02	Projekt Reorganisation Tourismus					8'718.70	
<b>84</b>	<b>Industrie, Gewerbe und Handel</b>	<b>217'670.00</b>		<b>218'000.00</b>		<b>161'830.70</b>	
	Netto Aufwand		217'670.00		218'000.00		161'830.70
<b>840</b>	<b>Industrie, Gewerbe und Handel</b>	<b>217'670.00</b>		<b>218'000.00</b>		<b>161'830.70</b>	
	Netto Aufwand		217'670.00		218'000.00		161'830.70
840.364.01	Wirtschaftsförderung	120'350.00		120'000.00		50'150.00	
840.364.02	Region Oberwallis	54'240.00		55'000.00		54'240.00	
840.364.03	Projekt Wiwa	43'080.00		43'000.00		57'440.70	
<b>86</b>	<b>Energie</b>	<b>30'492.10</b>	<b>7'126.25</b>	<b>55'000.00</b>	<b>14'000.00</b>	<b>82'346.05</b>	<b>17'924.25</b>
	Netto Aufwand		23'365.85		41'000.00		64'421.80
<b>869</b>	<b>Energie</b>	<b>30'492.10</b>	<b>7'126.25</b>	<b>55'000.00</b>	<b>14'000.00</b>	<b>82'346.05</b>	<b>17'924.25</b>
	Netto Aufwand		23'365.85		41'000.00		64'421.80
869.318.01	Energiestadt (Info und Anlässe)	22'352.10		40'000.00		31'649.75	
869.318.02	Regionale Energieberatungsstelle	8'140.00		15'000.00		8'060.00	
869.318.03	Masterplan Energie					42'636.30	

## Laufende Rechnung Detail

Konto	Laufende Rechnung Funktionale Gliederung LR	Rechnung 2021		Voranschlag 2021		Rechnung 2020	
		Aufwand	Ertrag	Aufwand	Ertrag	Aufwand	Ertrag
869.436.01	Rückerstattungen Dritter						10'075.00
869.436.10	KEV PV Anlage Sh Turmmatta		7'126.25		6'000.00		7'849.25
869.436.15	KEV PV Anlage Th Bammatta				8'000.00		
<b>87</b>	<b>Kommunikation</b>		<b>18'434.00</b>		<b>10'000.00</b>		<b>10'000.00</b>
	Netto Ertrag	18'434.00		10'000.00		10'000.00	
<b>870</b>	<b>Sonstige gewerbliche Betriebe</b>		<b>18'434.00</b>		<b>10'000.00</b>		<b>10'000.00</b>
	Netto Ertrag	18'434.00		10'000.00		10'000.00	
870.411	Konzession Kiesausbeutung		18'434.00		10'000.00		10'000.00

## Laufende Rechnung Detail

Konto	Laufende Rechnung Funktionale Gliederung LR	Rechnung 2021		Voranschlag 2021		Rechnung 2020	
		Aufwand	Ertrag	Aufwand	Ertrag	Aufwand	Ertrag
<b>9</b>	<b>FINANZEN UND STEUERN</b> Netto Ertrag	<b>14'705'752.20</b> 22'153'770.24	<b>36'859'522.44</b>	<b>9'484'000.00</b> 27'149'000.00	<b>36'633'000.00</b>	<b>10'178'442.30</b> 21'417'870.52	<b>31'596'312.82</b>
<b>90</b>	<b>Steuern</b> Netto Ertrag	<b>739'804.19</b> 25'376'166.52	<b>26'115'970.71</b>	<b>400'000.00</b> 25'080'000.00	<b>25'480'000.00</b>	<b>730'685.24</b> 25'713'582.00	<b>26'444'267.24</b>
<b>900</b>	<b>Steuern Natürliche Personen</b> Netto Ertrag	<b>602'296.09</b> 23'088'443.31	<b>23'690'739.40</b>	<b>250'000.00</b> 23'030'000.00	<b>23'280'000.00</b>	<b>533'376.89</b> 23'156'874.30	<b>23'690'251.19</b>
900.330.01	Steuererlasse	3'111.65					
900.330.02	Steuerverluste	287'484.00				205'435.31	
900.330.03	Debitorenverluste	46'475.24				21'853.58	
900.341.01	Steuern auf überbaute Grundstücke	265'225.20		250'000.00		306'088.00	
900.400.01	Einkommenssteuern		16'731'508.75		17'300'000.00		17'177'443.70
900.400.02	Vermögenssteuern		3'379'352.75		3'000'000.00		3'306'217.30
900.400.03	Kopfsteuern		146'516.75		150'000.00		150'956.70
900.400.04	Quellensteuern		731'651.80		600'000.00		673'718.14
900.400.05	Pauschalsteuern				50'000.00		60'839.95
900.402.01	Grundstücksteuern		75'227.95		75'000.00		72'522.65
900.402.02	Steuern auf überbaute Grundstücke		1'181'571.95		1'200'000.00		1'149'606.90
900.403.01	Kapitalabfindungen		674'464.05		500'000.00		591'230.05
900.403.02	Liquidationsgewinnsteuern		-1'171.10		5'000.00		9'141.80
900.403.03	Grundstückgewinnsteuern		486'784.65		200'000.00		304'127.90
900.405	Erbschafts- und Schenkungssteuern		224'169.35		150'000.00		136'358.10
900.406	Hundesteuern		53'562.50		50'000.00		52'700.00
900.407	Steuerbussen		7'100.00				5'388.00
<b>901</b>	<b>Steuern Juristische Personen</b> Netto Ertrag	<b>2'425'231.31</b>	<b>2'425'231.31</b>	<b>2'200'000.00</b>	<b>2'200'000.00</b>	<b>616.20</b> 2'753'399.85	<b>2'754'016.05</b>
901.330.02	Steuerverluste					616.20	
901.401.01	Gewinnsteuern		1'415'225.91		1'200'000.00		1'437'894.70
901.401.02	Kapitalsteuern		499'151.30		500'000.00		654'890.05
901.402	Grundstücksteuern		510'854.10		500'000.00		661'231.30
<b>909</b>	<b>Andere Steuern</b> Netto Aufwand	<b>137'508.10</b>	<b>137'508.10</b>	<b>150'000.00</b>	<b>150'000.00</b>	<b>196'692.15</b>	<b>196'692.15</b>
909.318	Kantonssteuern	137'508.10		150'000.00		196'692.15	
<b>92</b>	<b>Finanzausgleich</b> Netto Ertrag	<b>522'219.00</b>	<b>522'219.00</b>	<b>475'000.00</b>	<b>475'000.00</b>	<b>572'104.00</b>	<b>572'104.00</b>
<b>920</b>	<b>Finanzausgleich</b> Netto Ertrag	<b>522'219.00</b>	<b>522'219.00</b>	<b>475'000.00</b>	<b>475'000.00</b>	<b>572'104.00</b>	<b>572'104.00</b>
920.444	Interkomm. Finanzausgleich		522'219.00		475'000.00		572'104.00
<b>93</b>	<b>Einnahmenanteile</b> Netto Ertrag	<b>271'570.05</b> 2'867'457.51	<b>3'139'027.56</b>	<b>275'000.00</b> 3'505'000.00	<b>3'780'000.00</b>	<b>276'914.20</b> 3'220'767.07	<b>3'497'681.27</b>
<b>932</b>	<b>Gemeindeanteile an Regalien und Patenten</b> Netto Ertrag	<b>271'570.05</b> 2'867'457.51	<b>3'139'027.56</b>	<b>275'000.00</b> 3'505'000.00	<b>3'780'000.00</b>	<b>276'914.20</b> 3'220'767.07	<b>3'497'681.27</b>
932.318.01	Kosten Vorzugsenergie	73'977.20		50'000.00		76'047.25	
932.318.17	Betriebskosten WWKW Mund	1'296.00				2'566.00	
932.319	Fonds Gewässer	125'678.80		150'000.00		127'509.80	
932.351	Nutzbarmachung Wasserkräfte	20'618.05		25'000.00		20'791.15	
932.352	Wasserzinsen Burgerschaft	50'000.00		50'000.00		50'000.00	
932.410.01	Wirtschaftspatente und Konzessionen		10'514.42		10'000.00		9'970.85

## Laufende Rechnung Detail

Konto	Laufende Rechnung Funktionale Gliederung LR	Rechnung 2021		Voranschlag 2021		Rechnung 2020	
		Aufwand	Ertrag	Aufwand	Ertrag	Aufwand	Ertrag
932.410.04	Gratisenergie und Vorzugsenergie		126'874.94		150'000.00		143'660.12
932.410.05	Beitrag EnBAG an Konzessionsgemeinde		210'837.00		200'000.00		200'908.00
932.411.02	Wasserrechtszinsen		2'368'490.60		3'000'000.00		2'720'831.70
932.460.07	Bundesbeiträge entgangene Wasserkraft		422'310.60		420'000.00		422'310.60
<b>94</b>	<b>Vermögens- und Schuldenverwaltung</b>	<b>530'155.62</b>	<b>7'082'305.17</b>	<b>732'000.00</b>	<b>6'898'000.00</b>	<b>666'623.70</b>	<b>1'082'260.31</b>
	Netto Ertrag	6'552'149.55		6'166'000.00		415'636.61	
<b>940</b>	<b>Zinsen, Kapitaldienst</b>	<b>530'155.62</b>	<b>1'297'072.27</b>	<b>732'000.00</b>	<b>1'298'000.00</b>	<b>666'623.70</b>	<b>1'082'260.31</b>
	Netto Ertrag	766'916.65		566'000.00		415'636.61	
940.318.01	Bankgebühren	2'832.67		2'000.00		1'146.30	
940.321.01	Vergütungszinse	117'629.35		70'000.00		61'354.10	
940.321.02	Vergütungszinse	-16'859.80		10'000.00			
940.322.01	Darlehens- und Anleihszinsen	426'553.40		650'000.00		603'939.45	
940.329.01	Skonti auf Einkommens- und Vermögenssteuern Nat. Personen					57.85	
940.329.02	Skonti auf übrige Steuern					126.00	
940.421.01	Verzugszinsen, Inkassospesen		5'607.75				
940.421.02	Verzugszinsen, Inkassospesen		106'424.97		250'000.00		112'918.37
940.421.03	Zinsen auf Wertschriften		38'692.00		38'000.00		38'692.00
940.421.05	Zinsen auf Darlehen		17'140.50		50'000.00		15'723.60
940.421.10	Dividende EnBAG Kombiwerke AG		942'669.00		800'000.00		744'118.00
940.424.01	Verlustscheinrückkauf Nat. Personen		26'538.05				10'808.34
940.427.01	Baurechtszinsen AXA Winterthur		160'000.00		160'000.00		160'000.00
<b>942</b>	<b>Finanzvermögen</b>		<b>5'785'232.90</b>		<b>5'600'000.00</b>		
	Netto Ertrag	5'785'232.90		5'600'000.00			
942.439.20	a.o. Ertrag Verein Zentrum Saltina		5'765'982.90		5'600'000.00		
942.469.13	Darlehen Anderledy		19'250.00				
<b>99</b>	<b>NICHT AUFTEILBARE POSTEN</b>	<b>13'164'222.34</b>		<b>8'077'000.00</b>		<b>8'504'219.16</b>	
	Netto Aufwand		13'164'222.34		8'077'000.00		8'504'219.16
<b>990</b>	<b>Abschreibungen</b>	<b>13'164'222.34</b>		<b>8'077'000.00</b>		<b>8'504'219.16</b>	
	Netto Aufwand		13'164'222.34		8'077'000.00		8'504'219.16
990.330.01	Abschreibungen Finanzvermögen	31'185.00					
990.331.01	Grundstücke	420'000.00		320'000.00		179'000.00	
990.331.02	Tiefbauten	4'614'904.62		3'272'000.00		3'606'454.65	
990.331.03	Hochbauten	4'558'352.79		3'044'000.00		3'142'506.90	
990.331.04	Mobilien, Maschinen, Fahrzeuge	558'827.93		351'000.00		298'448.51	
990.331.05	Waldungen	145'368.00		80'000.00		277'809.10	
990.331.06	Darlehen und Beteiligungen	2'835'584.00		1'010'000.00		1'000'000.00	
	<b>Total</b>	<b>44'565'202.28</b>	<b>44'623'064.09</b>	<b>38'889'000.00</b>	<b>43'061'000.00</b>	<b>38'844'785.47</b>	<b>38'853'751.62</b>
	Netto Ertrag	57'861.81		4'172'000.00		8'966.15	
	<b>Gesamttotal</b>	<b>44'623'064.09</b>	<b>44'623'064.09</b>	<b>43'061'000.00</b>	<b>43'061'000.00</b>	<b>38'853'751.62</b>	<b>38'853'751.62</b>

## Laufende Rechnung Zusammenzug

Konto	Laufende Rechnung Funktionale Gliederung LR	Rechnung 2021		Budget 2021		Rechnung 2020	
		Aufwand	Ertrag	Aufwand	Ertrag	Aufwand	Ertrag
0	ALLGEMEINE VERWALTUNG Netto Aufwand	4'305'844.89	668'014.04 3'637'830.85	4'220'000.00	525'000.00 3'695'000.00	3'838'886.79	518'436.35 3'320'450.44
1	ÖFFENTLICHE SICHERHEIT Netto Aufwand	1'388'633.79	568'309.19 820'324.60	1'496'000.00	495'000.00 1'001'000.00	1'287'456.25	548'714.22 738'742.03
2	UNTERRICHTSWESEN UND BILDUNG Netto Aufwand	6'777'635.70	415'021.60 6'362'614.10	6'911'000.00	245'000.00 6'666'000.00	6'504'416.59	406'825.45 6'097'591.14
3	KULTUR, FREIZEIT UND KULTUS Netto Aufwand	2'529'240.14	398'017.70 2'131'222.44	2'527'000.00	391'000.00 2'136'000.00	2'718'032.76	431'224.61 2'286'808.15
4	GESUNDHEIT Netto Aufwand	874'810.02	874'810.02	868'000.00	868'000.00	867'937.37	867'937.37
5	SOZIALE WOHLFAHRT Netto Aufwand	5'928'255.65	1'985'939.60 3'942'316.05	5'471'000.00	1'493'000.00 3'978'000.00	5'691'834.75	1'833'088.85 3'858'745.90
6	VERKEHR Netto Aufwand	4'498'906.24	1'286'742.68 3'212'163.56	4'236'000.00	1'097'000.00 3'139'000.00	4'154'471.16	1'189'584.54 2'964'886.62
7	UMWELT UND RAUMORDNUNG Netto Aufwand	2'836'617.55	2'413'586.59 423'030.96	2'912'000.00	2'108'000.00 804'000.00	2'857'419.85	2'251'824.53 605'595.32
8	VOLKSWIRTSCHAFT Netto Aufwand	719'506.10	27'910.25 691'595.85	764'000.00	74'000.00 690'000.00	745'887.65	77'740.25 668'147.40
9	FINANZEN UND STEUERN Netto Ertrag	14'705'752.20 22'153'770.24	36'859'522.44	9'484'000.00 27'149'000.00	36'633'000.00	10'178'442.30 21'417'870.52	31'596'312.82
	<b>Total</b>	<b>44'565'202.28</b>	<b>44'623'064.09</b>	<b>38'889'000.00</b>	<b>43'061'000.00</b>	<b>38'844'785.47</b>	<b>38'853'751.62</b>
	Netto Ertrag	57'861.81		4'172'000.00		8'966.15	
	<b>Gesamttotal</b>	<b>44'623'064.09</b>	<b>44'623'064.09</b>	<b>43'061'000.00</b>	<b>43'061'000.00</b>	<b>38'853'751.62</b>	<b>38'853'751.62</b>



## **LAUFENDE RECHNUNG NACH ARTEN**

# Laufende Rechnung Zusammenzug

Konto	Laufende Rechnung Artengliederung LR	Rechnung 2021		Voranschlag 2021		Rechnung 2020	
		Aufwand	Ertrag	Aufwand	Ertrag	Aufwand	Ertrag
3	<b>A U F W A N D</b>	<b>44'565'202.28</b>		<b>38'889'000.00</b>		<b>38'844'785.47</b>	
30	Personalaufwand	8'095'800.95		8'090'000.00		7'734'452.59	
31	Sachaufwand	6'932'881.33		6'915'000.00		6'539'114.36	
32	Passivzinsen	527'322.95		730'000.00		665'477.40	
33	Abschreibungen	13'501'293.23		8'077'000.00		8'732'124.25	
34	Anteile und Beiträge ohne Zweckbindung	265'225.20		250'000.00		306'088.00	
35	Entschädigungen an Gemeinwesen	2'109'339.95		2'142'000.00		2'137'516.65	
36	Eigene Beiträge	12'699'838.67		12'282'000.00		12'272'512.22	
38	Einlagen in Spezialfinanzierungen und Stiftungen	30'500.00				54'500.00	
39	Interne Verrechnungen	403'000.00		403'000.00		403'000.00	
4	<b>E R T R A G</b>		<b>44'623'064.09</b>		<b>43'061'000.00</b>		<b>38'853'751.62</b>
40	Steuern		26'115'970.71		25'480'000.00		26'444'267.24
41	Regalien und Konzessionen		2'735'150.96		3'370'000.00		3'085'370.67
42	Vermögenserträge		1'436'144.62		1'449'000.00		1'243'467.86
43	Entgelte		10'764'152.55		10'025'000.00		4'633'312.95
44	Anteil Erträge Bund		522'219.00		475'000.00		572'104.00
45	Rückerstattung von Gemeinwesen		116'614.65		53'000.00		60'943.40
46	Beiträge für eigene Rechnung		2'529'811.60		1'806'000.00		2'411'285.50
49	Interne Verrechnungen		403'000.00		403'000.00		403'000.00
	<b>Total</b>	<b>44'565'202.28</b>	<b>44'623'064.09</b>	<b>38'889'000.00</b>	<b>43'061'000.00</b>	<b>38'844'785.47</b>	<b>38'853'751.62</b>
	Netto Ertrag	57'861.81		4'172'000.00		8'966.15	
	<b>Gesamttotal</b>	<b>44'623'064.09</b>	<b>44'623'064.09</b>	<b>43'061'000.00</b>	<b>43'061'000.00</b>	<b>38'853'751.62</b>	<b>38'853'751.62</b>

## **INVESTITIONSRECHNUNG NACH FUNKTIONEN**

## Investitionsrechnung Detail

Konto	Investitionsrechnung Funktionale Gliederung IR	Rechnung 2021		Voranschlag 2021		Rechnung 2020	
		Ausgaben	Einnahmen	Ausgaben	Einnahmen	Ausgaben	Einnahmen
0	<b>ALLGEMEINE VERWALTUNG</b> Netto Ausgaben	576'441.30		1'279'000.00		690'127.35	51'000.00
			576'441.30		1'279'000.00		639'127.35
02	<b>Allgemeine Verwaltung</b> Netto Ausgaben					46'667.65	
							46'667.65
020	<b>Allgemeine Verwaltung</b> Netto Ausgaben					46'667.65	
020.506.13	GIS					46'667.65	
09	<b>Nicht aufteilbare Aufgaben</b> Netto Ausgaben	576'441.30		1'279'000.00		643'459.70	51'000.00
			576'441.30		1'279'000.00		592'459.70
090	<b>Verwaltungsliegenschaften</b> Netto Ausgaben	576'441.30		1'279'000.00		643'459.70	51'000.00
			576'441.30		1'279'000.00		592'459.70
090.500.09	Grundstück Weingarten	51'135.80					
090.500.11	Grundstück Unner Moos					2'304.40	
090.500.99	Grundstücke Herrenlos	461.80					
090.503.01	Verwaltungsgebäude Junkerhof					12'782.80	
090.503.02	Erweiterung Bauverwaltung	110'778.20		422'000.00		51'406.55	
090.503.03	Grandi-Haus (altes Postgebäude)					8'343.00	
090.503.04	Waldenhaus					256'120.70	
090.503.13	Gewerbehalle Stapfen			20'000.00			
090.503.17	Reka Blatten					4'041.40	
090.503.20	Mehrzweckgebäude Mund	29'435.20		680'000.00		49'462.40	
090.503.30	La Caverna (Festung)	111'984.90		105'000.00		223'246.05	
090.503.50	Wärmeverbund - Anergienetz	167'052.65		25'000.00			
090.503.61	Kapellenboden Birgisch	19'882.55					
090.506.01	Mobilien, Maschinen			10'000.00		34'765.15	
090.506.05	Fahrzeuge Hauswartzdienst	85'710.20		17'000.00		987.25	
090.631.01	Boden beim Kelchbach						51'000.00
1	<b>ÖFFENTLICHE SICHERHEIT</b> Netto Ausgaben	430'244.63	89'854.30	521'000.00	30'000.00	233'779.81	69'087.15
			340'390.33		491'000.00		164'692.66
10	<b>Rechtsaufsicht</b> Netto Ausgaben	4'312.00		200'000.00		8'346.80	
			4'312.00		200'000.00		8'346.80
100	<b>Grundbuch</b> Netto Ausgaben	4'312.00		200'000.00		8'346.80	
100.500.70	Grundbucheinführung Sektor Mund	4'312.00	4'312.00	20'000.00	200'000.00	8'346.80	8'346.80
100.561	Amtliche Vermessung			180'000.00			
11	<b>Polizei</b> Netto Ausgaben					76'857.55	3'000.00
							73'857.55
113	<b>Gemeindepolizei</b> Netto Ausgaben					76'857.55	3'000.00
							73'857.55
113.506.01	Dienstfahrzeug					76'857.55	
113.606.01	Rücknahme Fahrzeug Polizei						3'000.00
14	<b>Feuerwehr</b> Netto Ausgaben	236'528.88	89'854.30	190'000.00	30'000.00	148'575.46	66'087.15
			146'674.58		160'000.00		82'488.31
140	<b>Feuerwehr</b> Netto Ausgaben	236'528.88	89'854.30	190'000.00	30'000.00	148'575.46	66'087.15
			146'674.58		160'000.00		82'488.31
140.503.01	Feuerwehrlokale	111'645.75		110'000.00			
140.506.02	Fahrzeuge Feuerwehr	73'270.40				102'352.41	
140.506.11	Maschinen, Geräte, Ausrüstungen	51'612.73		80'000.00		46'223.05	
140.606.02	Verkauf FZ an Private		10'000.00				13'000.00
140.661.02	Kantonsbeiträge Fahrzeuge		58'516.70				48'635.70
140.661.11	dito Maschinen, Geräte, Ausrüstungen		21'337.60		30'000.00		4'451.45

## Investitionsrechnung Detail

Konto	Investitionsrechnung Funktionale Gliederung IR	Rechnung 2021		Voranschlag 2021		Rechnung 2020	
		Ausgaben	Einnahmen	Ausgaben	Einnahmen	Ausgaben	Einnahmen
<b>15</b>	<b>Militärische Landesverteidigung</b> Netto Ausgaben	<b>189'403.75</b>		<b>116'000.00</b>			
			189'403.75		116'000.00		
<b>150</b>	<b>Militär</b> Netto Ausgaben	<b>189'403.75</b>		<b>116'000.00</b>			
150.503.01	Schiessanlage Mund	189'403.75	189'403.75	116'000.00	116'000.00		
<b>16</b>	<b>Bevölkerungs- und Kulturgüterschutz</b> Netto Ausgaben			<b>15'000.00</b>			
					15'000.00		
<b>160</b>	<b>Zivilschutz</b> Netto Ausgaben			<b>15'000.00</b>			
160.503.01	Zivilschutzanlagen			15'000.00	15'000.00		
<b>2</b>	<b>UNTERRICHTSWESEN UND BILDUNG</b> Netto Ausgaben	<b>2'314'849.24</b>		<b>3'361'000.00</b>	<b>19'000.00</b>	<b>2'698'060.65</b>	<b>93'670.00</b>
			2'314'849.24		3'342'000.00		2'604'390.65
<b>21</b>	<b>Öffentliche Obligatorische Schule</b> Netto Ausgaben	<b>2'314'849.24</b>		<b>3'361'000.00</b>	<b>19'000.00</b>	<b>2'698'060.65</b>	<b>93'670.00</b>
			2'314'849.24		3'342'000.00		2'604'390.65
<b>210</b>	<b>Primarschule (1H - 8H)</b> Netto Ausgaben	<b>2'257'796.19</b>		<b>3'204'000.00</b>		<b>2'146'258.00</b>	
210.503.01	Sanierung Schulhaus Turmmatta	58'523.90	2'257'796.19	55'000.00	3'204'000.00	13'882.20	2'146'258.00
210.503.02	Sanierung Turnhalle Turmmatta					70'313.60	
210.503.05	Schulhausneubau 3H-8H	2'148'567.64		3'029'000.00		2'058'574.20	
210.503.08	Sanierung Turnhalle Klosi					3'488.00	
210.503.12	Kindergarten Turmmatta 1H-2H	38'319.15					
210.503.50	Wärmeverbund Ornavasso	12'385.50		120'000.00			
<b>211</b>	<b>Orientierungsschule (9OS - 11OS)</b> Netto Ausgaben	<b>57'053.05</b>		<b>157'000.00</b>	<b>19'000.00</b>	<b>551'802.65</b>	<b>93'670.00</b>
211.503.01	Sanierung Schulhaus Bammatta	51'843.00	57'053.05	135'000.00	138'000.00	140'789.20	458'132.65
211.503.05	Umnutzung Aula Schulhaus Bammatta					20'240.90	
211.503.10	Turnhalle Bammatta DGM					24'840.00	
211.503.11	Gestaltung Umgebung Aussenplätze/Tartanplatz Campus					365'932.55	
211.506.05	Server Schulen (OS Bammatta)	5'210.05		22'000.00			
211.661.01	Kantonsbeiträge Sanierung Schulhaus Bammatta				19'000.00		37'081.00
211.661.05	Kantonsbeiträge Umnutzung Aula Bammatta						32'309.00
211.669.01	Rückerstattungen Dritter						24'280.00
<b>3</b>	<b>KULTUR, FREIZEIT UND KULTUS</b> Netto Ausgaben	<b>306'298.75</b>	<b>11'389.00</b>	<b>628'000.00</b>		<b>1'876'231.30</b>	<b>86'000.00</b>
			294'909.75		628'000.00		1'790'231.30
<b>30</b>	<b>Kulturförderung</b> Netto Ausgaben	<b>77'941.00</b>		<b>80'000.00</b>		<b>67'125.75</b>	
			77'941.00		80'000.00		67'125.75
<b>308</b>	<b>Zentrum Missione</b> Netto Ausgaben	<b>77'941.00</b>		<b>80'000.00</b>		<b>67'125.75</b>	
308.503.01	Zentrum Missione	77'941.00	77'941.00	80'000.00	80'000.00	67'125.75	67'125.75
<b>32</b>	<b>Medien</b> Netto Ausgaben					<b>1'119'541.50</b>	
							1'119'541.50
<b>321</b>	<b>Kabelfernsehen, Gemeinschaftsantennen</b> Netto Ausgaben					<b>1'119'541.50</b>	
321.562.01	Glasfasernetz Oberwallis					1'119'541.50	1'119'541.50

## Investitionsrechnung Detail

Konto	Investitionsrechnung Funktionale Gliederung IR	Rechnung 2021		Voranschlag 2021		Rechnung 2020	
		Ausgaben	Einnahmen	Ausgaben	Einnahmen	Ausgaben	Einnahmen
<b>33</b>	<b>Parkanlagen und Wanderwege</b>	<b>73'964.20</b>		<b>95'000.00</b>		<b>431'369.45</b>	<b>86'000.00</b>
	Netto Ausgaben		73'964.20		95'000.00		345'369.45
<b>330</b>	<b>Parkanlagen, Kinderspielplätze, Wanderwege</b>	<b>73'964.20</b>		<b>95'000.00</b>		<b>431'369.45</b>	<b>86'000.00</b>
	Netto Ausgaben		73'964.20		95'000.00		345'369.45
330.501.01	Wanderwege, Bau und Sanierung	46'587.85		20'000.00			
330.501.06	Mountain-Bike Infrastruktur	27'376.35				332'253.70	
330.501.32	Velo- und Fussgängerbrücke Rotten			25'000.00			
330.501.35	Wegsanierung Stahlgasse-Bella Vista					28'220.65	
330.503.05	Hexenkessel Blatten			50'000.00		40'895.10	
330.565.01	Hexenland Belalp					30'000.00	
330.669.06	Beiträge an Mountain-Bike Infrastruktur						86'000.00
<b>34</b>	<b>Sport</b>	<b>154'393.55</b>	<b>11'389.00</b>	<b>453'000.00</b>		<b>228'194.60</b>	
	Netto Ausgaben		143'004.55		453'000.00		228'194.60
<b>340</b>	<b>Sportanlagen</b>	<b>113'791.20</b>	<b>11'389.00</b>	<b>425'000.00</b>		<b>145'803.50</b>	
	Netto Ausgaben		102'402.20		425'000.00		145'803.50
340.501.01	Sanierung Sportanlagen	94'588.85		20'000.00		82'350.30	
340.501.05	Sportanlagen Mund	10'770.00		300'000.00		52'814.95	
340.503.04	Sportanlagen Stapfen	3'432.35		95'000.00			
340.506.01	Fahrzeuge, Maschinen Sportanlagen			10'000.00		10'638.25	
340.565.02	Sport Resort Fiesch	5'000.00					
340.661.04	Kantonsbeitrag Sportanlagen		11'389.00				
<b>341</b>	<b>Freiluftbad Bammatta</b>	<b>20'438.75</b>		<b>20'000.00</b>		<b>82'391.10</b>	
	Netto Ausgaben		20'438.75		20'000.00		82'391.10
341.503.01	Freiluftbad Bammatta	20'438.75		20'000.00		82'391.10	
<b>342</b>	<b>Skate- und Funpark Stapfen</b>	<b>20'163.60</b>		<b>8'000.00</b>			
	Netto Ausgaben		20'163.60		8'000.00		
342.501.01	Skate- und Funpark Stapfen	20'163.60		8'000.00			
<b>39</b>	<b>Kirche</b>					<b>30'000.00</b>	
	Netto Ausgaben						30'000.00
<b>390</b>	<b>Römisch-katholische Kirche</b>					<b>30'000.00</b>	
	Netto Ausgaben						30'000.00
390.503.55	Sanierung Kapelle Blatten					30'000.00	
<b>4</b>	<b>GESUNDHEIT</b>	<b>49'277.20</b>		<b>10'000.00</b>		<b>8'334.05</b>	
	Netto Ausgaben		49'277.20		10'000.00		8'334.05
<b>41</b>	<b>Kranken- und Pflegeheime</b>	<b>40'000.00</b>					
	Netto Ausgaben		40'000.00				
<b>410</b>	<b>Kranken- und Pflegeheime</b>	<b>40'000.00</b>					
	Netto Ausgaben		40'000.00				
410.565.01	Hospiz Oberwallis	40'000.00					
<b>49</b>	<b>Übriges Gesundheitswesen</b>	<b>9'277.20</b>		<b>10'000.00</b>		<b>8'334.05</b>	
	Netto Ausgaben		9'277.20		10'000.00		8'334.05
<b>490</b>	<b>Übriges Gesundheitswesen</b>	<b>9'277.20</b>		<b>10'000.00</b>		<b>8'334.05</b>	
	Netto Ausgaben		9'277.20		10'000.00		8'334.05
490.561	Finanzierung Rettungswesen	9'277.20		10'000.00		8'334.05	
<b>5</b>	<b>SOZIALE WOHLFAHRT</b>	<b>846'386.75</b>		<b>545'000.00</b>		<b>798'106.80</b>	
	Netto Ausgaben		846'386.75		545'000.00		798'106.80
<b>55</b>	<b>Behinderte</b>	<b>46'386.75</b>		<b>45'000.00</b>		<b>48'106.80</b>	
	Netto Ausgaben		46'386.75		45'000.00		48'106.80

## Investitionsrechnung Detail

Konto	Investitionsrechnung Funktionale Gliederung IR	Rechnung 2021		Voranschlag 2021		Rechnung 2020	
		Ausgaben	Einnahmen	Ausgaben	Einnahmen	Ausgaben	Einnahmen
<b>550</b>	<b>Behinderte</b>	<b>46'386.75</b>		<b>45'000.00</b>		<b>48'106.80</b>	
	Netto Ausgaben		46'386.75		45'000.00		48'106.80
550.561.01	Beiträge zu Gunsten Behinderter	46'386.75		45'000.00		48'106.80	
<b>57</b>	<b>Alters- und Pflegeheime</b>	<b>800'000.00</b>		<b>500'000.00</b>		<b>750'000.00</b>	
	Netto Ausgaben		800'000.00		500'000.00		750'000.00
<b>570</b>	<b>Alters- und Pflegeheime</b>	<b>800'000.00</b>		<b>500'000.00</b>		<b>750'000.00</b>	
	Netto Ausgaben		800'000.00		500'000.00		750'000.00
570.565.03	Seniorenzentrum Naters	300'000.00					
570.565.04	Regionales Zentrum "Rund ums Alter"	500'000.00		500'000.00		750'000.00	
<b>6</b>	<b>VERKEHR</b>	<b>1'844'204.15</b>	<b>442'476.85</b>	<b>1'692'000.00</b>		<b>1'939'436.15</b>	<b>104'388.60</b>
	Netto Ausgaben		1'401'727.30		1'692'000.00		1'835'047.55
<b>61</b>	<b>Kantonsstrassen</b>	<b>732'128.00</b>		<b>330'000.00</b>		<b>36'446.15</b>	
	Netto Ausgaben		732'128.00		330'000.00		36'446.15
<b>610</b>	<b>Kantonsstrassen</b>	<b>732'128.00</b>		<b>330'000.00</b>		<b>36'446.15</b>	
	Netto Ausgaben		732'128.00		330'000.00		36'446.15
610.561.01	Anteil Baukosten kant. Strassennetz	732'128.00		280'000.00		36'446.15	
610.561.02	Anteil Baukosten Belalp-, Blattenstrasse			50'000.00			
<b>62</b>	<b>Gemeindestrassen</b>	<b>1'112'076.15</b>	<b>442'476.85</b>	<b>1'362'000.00</b>		<b>1'685'168.00</b>	<b>104'388.60</b>
	Netto Ausgaben		669'599.30		1'362'000.00		1'580'779.40
<b>620</b>	<b>Gemeindestrassennetz</b>	<b>780'485.70</b>	<b>442'476.85</b>	<b>1'101'000.00</b>		<b>1'575'885.35</b>	<b>97'208.60</b>
	Netto Ausgaben		338'008.85		1'101'000.00		1'478'676.75
620.501.01	Verkehrsführung, Bauwerke (Marktplatz)			120'000.00			
620.501.02	Belalpstrasse - Blattenstrasse	56'251.50		435'000.00		1'033'900.70	
620.501.04	Blattenstrasse					39'781.60	
620.501.06	Breitenweg	95'000.00		100'000.00			
620.501.10	Furkastrasse, Kreisel Lötschberg	2'942.10					
620.501.13	Furkastrasse Sanierung und Gehsteig	114'585.45				101'063.90	
620.501.15	Flurstrasse Tätschen-Belalp (Lochwald)					47'767.10	
620.501.31	Kirchplatz (Pflasterung)	24'494.70		100'000.00			
620.501.32	Anpassungen Zone 30 (Markierungen)	2'685.95		45'000.00			
620.501.36	Flurstrasse Alpe Bäl - Bergstation - Lüsga - Aletschbord	99'486.30				50'811.85	
620.501.45	Hegdornweg					73'661.00	
620.501.49	Sanierung Strasse Blatten-Tätschen					13'330.55	
620.501.51	Sanierung Schulhausstrasse-Klosi	153'183.65		84'000.00		2'281.75	
620.501.54	Sanierung Strasse Mehlbaum	43'080.00					
620.501.60	Instandsetzung Flurstrasse Aegerte					43'313.40	
620.501.75	Öffentliche Beleuchtung (Erweiterung/Erneuerung)	188'776.05		217'000.00		169'973.50	
620.660.02	Bundesbeiträge Aggloprogramm		281'200.00				
620.661.02	Kantonsbeitrag Sanierung Belalp-Blattenstrasse						97'208.60
620.669.13	Beiträge Dritter (Furkastrasse)		123'750.00				
620.669.25	Rückerstattungen Schwendi		16'695.00				
620.669.36	Rückerstattung Flurstrasse Alpe Bäl - Aletschbord		20'831.85				
<b>621</b>	<b>Parkplätze Grund und Berg</b>	<b>106'927.70</b>		<b>56'000.00</b>		<b>10'000.00</b>	
	Netto Ausgaben		106'927.70		56'000.00		10'000.00
621.501.08	Parkplätze Rischinen	15'989.25					
621.503.02	Parkuhren	90'938.45		56'000.00		10'000.00	

## Investitionsrechnung Detail

Konto	Investitionsrechnung Funktionale Gliederung IR	Rechnung 2021		Voranschlag 2021		Rechnung 2020	
		Ausgaben	Einnahmen	Ausgaben	Einnahmen	Ausgaben	Einnahmen
<b>622</b>	<b>Werkhof, Öffentliche Arbeiten</b>	<b>224'662.75</b>		<b>205'000.00</b>		<b>99'282.65</b>	<b>7'180.00</b>
	Netto Ausgaben		224'662.75		205'000.00		92'102.65
622.503.01	Werkhof, Waschanlage	30'863.65		20'000.00			
622.506.01	Fahrzeuge, Maschinen	193'799.10		185'000.00		99'282.65	
622.606.01	Rücknahme Fahrzeuge Werkhof						7'180.00
<b>65</b>	<b>Regionalverkehr</b>					<b>217'822.00</b>	
	Netto Ausgaben						217'822.00
<b>650</b>	<b>Regionalverkehrsbetriebe</b>					<b>217'822.00</b>	
	Netto Ausgaben						217'822.00
650.503.01	Haltestellen Schwendibiel					17'822.00	
650.561.01	Anteil Baukosten Haltestellen Schwendibiel					200'000.00	
<b>7</b>	<b>UMWELT UND RAUMORDNUNG</b>	<b>3'610'222.22</b>	<b>498'593.20</b>	<b>2'846'000.00</b>	<b>160'000.00</b>	<b>1'683'842.45</b>	<b>397'120.95</b>
	Netto Ausgaben		3'111'629.02		2'686'000.00		1'286'721.50
<b>70</b>	<b>Wasserversorgung</b>	<b>2'477'632.15</b>	<b>342'503.25</b>	<b>1'800'000.00</b>		<b>901'552.90</b>	<b>69'414.75</b>
	Netto Ausgaben		2'135'128.90		1'800'000.00		832'138.15
<b>700</b>	<b>Wasserversorgung</b>	<b>2'477'632.15</b>	<b>342'503.25</b>	<b>1'800'000.00</b>		<b>901'552.90</b>	<b>69'414.75</b>
	Netto Ausgaben		2'135'128.90		1'800'000.00		832'138.15
700.501.01	Hydrantennetz (inkl. Waldbrandkonzept)			30'000.00		33'896.45	
700.501.08	Wasserversorgung Milchbach	1'250.00					
700.501.11	Quellschutzzone	3'516.75				4'446.40	
700.501.20	Wasserversorgung Mund (DRV Grieni-DRV Warbflied)					4'500.00	
700.501.22	Wasserversorgung Hegdorn					2'368.40	
700.501.30	Trinkwasserversorgung Trieschta			150'000.00			
700.501.50	Quellschutzmassnahmen-Agloprojekt	183'261.90		150'000.00		40'550.80	
700.501.60	Trinkwassersanierungen Birgisch					236'052.00	
700.501.75	Trinkwasserverbund Mund-Birgisch	1'570'372.95		620'000.00		549'337.65	
700.501.80	Trinkwasserversorgung Bergleitung	719'230.55		850'000.00		30'401.20	
700.610.01	Anschlussgebühren Trinkwasser		5'539.95				1'521.05
700.661.20	Kantonsbeiträge Mund (Strang Grieni-Warbflied)						60'497.80
700.669.08	Rückerstattungen TWG Milchbach						7'395.90
700.669.75	Rückerstattungen Trinkwasserverbund Mund-Birgisch		305'437.20				
700.669.80	Rückerstattungen Bergleitung		31'526.10				
<b>71</b>	<b>Abwasser und Abwasserentsorgung</b>	<b>839'639.60</b>	<b>149'111.00</b>	<b>756'000.00</b>	<b>160'000.00</b>	<b>270'715.60</b>	<b>139'014.00</b>
	Netto Ausgaben		690'528.60		596'000.00		131'701.60
<b>710</b>	<b>Abwasserbeseitigung</b>	<b>689'335.20</b>	<b>149'111.00</b>	<b>726'000.00</b>	<b>160'000.00</b>	<b>224'302.15</b>	<b>139'014.00</b>
	Netto Ausgaben		540'224.20		566'000.00		85'288.15
710.501.03	Kanalisation Kelchbach					35'615.85	
710.501.10	Kanalisation Schulhausstrasse	39'373.10		32'000.00			
710.501.24	Kanalisation Bitschji	10'770.00				13'805.60	
710.501.28	ARA Visp Einlaufbauwerk Rhone	62'207.10		114'000.00		132'027.80	
710.501.29	ARA Briglina (Ausbau)	576'985.00		580'000.00		36'828.80	
710.501.50	Gen. Entwässerungsprojekt (GEP)					6'024.10	
710.610.01	Kanalisationsanschlussbeiträge		149'111.00		100'000.00		139'014.00
710.661.50	Kantonsbeiträge GEP				60'000.00		
<b>712</b>	<b>Oberflächenwasserbeseitigung</b>	<b>150'304.40</b>		<b>30'000.00</b>		<b>46'413.45</b>	
	Netto Ausgaben		150'304.40		30'000.00		46'413.45
712.501.01	Meteorleitungen	31'320.85		30'000.00			



## Investitionsrechnung Detail

Konto	Investitionsrechnung Funktionale Gliederung IR	Rechnung 2021		Voranschlag 2021		Rechnung 2020	
		Ausgaben	Einnahmen	Ausgaben	Einnahmen	Ausgaben	Einnahmen
712.501.08	Meteorleitung Alexanderweg-Haselmattenstr.					12'883.05	
712.501.09	Meteorleitung Lindenweg-Klosiweg	37'614.70					
712.501.60	Meteorleitung Birgisch	81'368.85				33'530.40	
<b>72</b>	<b>Abfallbewirtschaftung</b>	<b>8'227.40</b>		<b>10'000.00</b>		<b>189'435.60</b>	
	Netto Ausgaben		8'227.40		10'000.00		189'435.60
<b>720</b>	<b>Abfallbewirtschaftung</b>	<b>8'227.40</b>		<b>10'000.00</b>		<b>189'435.60</b>	
	Netto Ausgaben		8'227.40		10'000.00		189'435.60
720.503.01	Kehrichtanlagen Blatten und Belalp	8'227.40		10'000.00			
720.503.02	Kehrichtsammelstelle Mund					15'940.30	
720.503.03	Kehrichtsammelstelle Stapfen					122'498.05	
720.503.04	Kehrichtsammelstelle Tschuggen					43'652.10	
720.506.11	Mulden, Schallschutz					7'345.15	
<b>74</b>	<b>Friedhof</b>	<b>134'593.42</b>		<b>100'000.00</b>		<b>42'884.90</b>	
	Netto Ausgaben		134'593.42		100'000.00		42'884.90
<b>740</b>	<b>Friedhof</b>	<b>134'593.42</b>		<b>100'000.00</b>		<b>42'884.90</b>	
	Netto Ausgaben		134'593.42		100'000.00		42'884.90
740.503.01	Friedhof	134'593.42		100'000.00		42'884.90	
<b>75</b>	<b>Gewässerverbauungen</b>	<b>78'069.35</b>		<b>50'000.00</b>		<b>42'037.70</b>	
	Netto Ausgaben		78'069.35		50'000.00		42'037.70
<b>750</b>	<b>Gewässerverbauungen</b>	<b>78'069.35</b>		<b>50'000.00</b>		<b>42'037.70</b>	
	Netto Ausgaben		78'069.35		50'000.00		42'037.70
750.501.13	Hochwasserschutz Milchbach	45'308.55		50'000.00		40'744.60	
750.501.16	Mundbach - Gredetsch (Lawine)					1'293.10	
750.561.01	3. Rhonekorrektur	32'760.80					
<b>76</b>	<b>Lawinenverbauungen und Felssicherung</b>	<b>72'060.30</b>	<b>6'978.95</b>	<b>70'000.00</b>		<b>195'826.00</b>	<b>188'692.20</b>
	Netto Ausgaben		65'081.35		70'000.00		7'133.80
<b>760</b>	<b>Lawinenverbauungen und Felssicherung</b>	<b>72'060.30</b>	<b>6'978.95</b>	<b>70'000.00</b>		<b>195'826.00</b>	<b>188'692.20</b>
	Netto Ausgaben		65'081.35		70'000.00		7'133.80
760.501.21	Wegsicherung Alpe Bäl-Hotel Belalp	68'920.55		60'000.00			
760.501.52	Felssanierung Baaji Blattenstrasse					189'428.60	
760.501.55	Verbauungsprojekt Festung-Klosi					6'397.40	
760.501.56	Wegsicherung Blindtal	1'486.25		10'000.00			
760.501.57	Wegsicherung Festung	1'653.50					
760.661.07	Kantonsbeitrag		6'978.95				966.70
760.661.53	Radar-Überwachung Belalp Kantonsbeiträge Felssanierung Baaji						187'725.50
<b>78</b>	<b>Übriger Umweltschutz</b>					<b>41'389.75</b>	
	Netto Ausgaben						41'389.75
<b>780</b>	<b>Öffentliche Toiletten</b>					<b>41'389.75</b>	
	Netto Ausgaben						41'389.75
780.501.05	WC-Anlage Mund					41'389.75	
<b>79</b>	<b>Raumplanung</b>			<b>60'000.00</b>			
	Netto Ausgaben				60'000.00		
<b>790</b>	<b>Raumplanung</b>			<b>60'000.00</b>			
	Netto Ausgaben				60'000.00		
790.500.05	Umfahrungsstrasse Naters-Berg (Blatten-Mund)			50'000.00			

## Investitionsrechnung Detail

Konto	Investitionsrechnung Funktionale Gliederung IR	Rechnung 2021		Voranschlag 2021		Rechnung 2020	
		Ausgaben	Einnahmen	Ausgaben	Einnahmen	Ausgaben	Einnahmen
790.500.06	Erschliessungskonzept Massegga-Haselmatte-Weingarten-Wildi			10'000.00			
<b>8</b>	<b>VOLKSWIRTSCHAFT</b>	<b>1'072'560.75</b>	<b>223'099.30</b>	<b>587'000.00</b>	<b>597'000.00</b>	<b>318'733.10</b>	<b>248'165.80</b>
	Netto Ausgaben		849'461.45				70'567.30
	Netto Einnahmen			10'000.00			
<b>80</b>	<b>Landwirtschaft</b>	<b>384'941.75</b>	<b>223'099.30</b>	<b>552'000.00</b>	<b>150'000.00</b>	<b>318'733.10</b>	<b>61'165.80</b>
	Netto Ausgaben		161'842.45		402'000.00		257'567.30
<b>800</b>	<b>Landwirtschaft</b>	<b>384'941.75</b>	<b>223'099.30</b>	<b>552'000.00</b>	<b>150'000.00</b>	<b>318'733.10</b>	<b>61'165.80</b>
	Netto Ausgaben		161'842.45		402'000.00		257'567.30
800.500.11	Vernetzung ökol. Ausgleichsflächen	1'065.95		2'000.00			
800.501.01	Sanierung Wässerwasserleitungen (Blatten-Belalp)	250'280.45		390'000.00		17'936.95	
800.501.04	Sanierung WW Bitscheri	17'495.65				20'000.00	
800.501.10	Konzeptstudie Wässerwasserleitungen	47'632.40		50'000.00			
800.501.75	Sanierung WW Steigwasser Mund					41'821.25	
800.505.02	Kultur-, Naturlandschafterhaltung Bärg	64'667.30		60'000.00		65'998.00	
800.505.03	Kultur-, Naturlandschafterhaltung (Alte Strasse)			50'000.00		161'526.90	
800.505.15	NKLN "Hochstämmer"					450.00	
800.565.03	Schafstall im Fäld Mund - Pfammatter Alban	3'800.00				11'000.00	
800.660.01	Bundesbeiträge WW		100'000.00				
800.660.02	Bundesbeiträge NKLN Bärg		23'099.30				
800.660.03	Bundesbeiträge NKLN Alte Strasse						35'000.00
800.661.01	Kantonsbeiträge WW		100'000.00		150'000.00		
800.669.03	Beiträge Dritter Kultur-, Naturlandschafterhaltung (Alte Strasse)						26'165.80
<b>81</b>	<b>Forstwirtschaft</b>			<b>35'000.00</b>			
	Netto Ausgaben				35'000.00		
<b>810</b>	<b>Forstwirtschaft</b>			<b>35'000.00</b>			
	Netto Ausgaben				35'000.00		
810.564.01	Schutzwaldpflege Forstrevier			35'000.00			
<b>84</b>	<b>Industrie, Gewerbe und Handel</b>				<b>422'000.00</b>		<b>187'000.00</b>
	Netto Einnahmen			422'000.00		187'000.00	
<b>840</b>	<b>Industrie, Gewerbe und Handel</b>				<b>422'000.00</b>		<b>187'000.00</b>
	Netto Einnahmen			422'000.00		187'000.00	
840.625.01	Belalp Bahnen AG (RV Darlehen)				422'000.00		187'000.00
<b>86</b>	<b>Energie</b>	<b>687'619.00</b>			<b>25'000.00</b>		
	Netto Ausgaben		687'619.00				
	Netto Einnahmen			25'000.00			
<b>869</b>	<b>Energie</b>	<b>687'619.00</b>			<b>25'000.00</b>		
	Netto Ausgaben		687'619.00				
	Netto Einnahmen			25'000.00			
869.503.07	Turbinierung Gredetsch Mund	687'619.00					
869.624.17	EnBAG Kombiwerke WWKW Mund (Aktionärsdarlehen)				25'000.00		
	<b>Total</b>	<b>11'050'484.99</b>	<b>1'265'412.65</b>	<b>11'469'000.00</b>	<b>806'000.00</b>	<b>10'246'651.66</b>	<b>1'049'432.50</b>
	Netto Ausgaben		9'785'072.34		10'663'000.00		9'197'219.16
	<b>Gesamttotal</b>	<b>11'050'484.99</b>	<b>11'050'484.99</b>	<b>11'469'000.00</b>	<b>11'469'000.00</b>	<b>10'246'651.66</b>	<b>10'246'651.66</b>

## Investitionsrechnung Zusammenzug

Konto	Investitionsrechnung Funktionale Gliederung IR	Rechnung 2021		Voranschlag 2021		Rechnung 2020	
		Ausgaben	Einnahmen	Ausgaben	Einnahmen	Ausgaben	Einnahmen
0	ALLGEMEINE VERWALTUNG Netto Ausgaben	576'441.30	576'441.30	1'279'000.00	1'279'000.00	690'127.35	51'000.00 639'127.35
1	ÖFFENTLICHE SICHERHEIT Netto Ausgaben	430'244.63	89'854.30 340'390.33	521'000.00	30'000.00 491'000.00	233'779.81	69'087.15 164'692.66
2	UNTERRICHTSWESEN UND BILDUNG Netto Ausgaben	2'314'849.24	2'314'849.24	3'361'000.00	19'000.00 3'342'000.00	2'698'060.65	93'670.00 2'604'390.65
3	KULTUR, FREIZEIT UND KULTUS Netto Ausgaben	306'298.75	11'389.00 294'909.75	628'000.00	628'000.00	1'876'231.30	86'000.00 1'790'231.30
4	GESUNDHEIT Netto Ausgaben	49'277.20	49'277.20	10'000.00	10'000.00	8'334.05	8'334.05
5	SOZIALE WOHLFAHRT Netto Ausgaben	846'386.75	846'386.75	545'000.00	545'000.00	798'106.80	798'106.80
6	VERKEHR Netto Ausgaben	1'844'204.15	442'476.85 1'401'727.30	1'692'000.00	1'692'000.00	1'939'436.15	104'388.60 1'835'047.55
7	UMWELT UND RAUMORDNUNG Netto Ausgaben	3'610'222.22	498'593.20 3'111'629.02	2'846'000.00	160'000.00 2'686'000.00	1'683'842.45	397'120.95 1'286'721.50
8	VOLKSWIRTSCHAFT Netto Ausgaben Netto Einnahmen	1'072'560.75	223'099.30 849'461.45	587'000.00 10'000.00	597'000.00	318'733.10	248'165.80 70'567.30
	<b>Total</b>	<b>11'050'484.99</b>	<b>1'265'412.65</b>	<b>11'469'000.00</b>	<b>806'000.00</b>	<b>10'246'651.66</b>	<b>1'049'432.50</b>
	Netto Ausgaben		9'785'072.34		10'663'000.00		9'197'219.16
	<b>Gesamttotal</b>	<b>11'050'484.99</b>	<b>11'050'484.99</b>	<b>11'469'000.00</b>	<b>11'469'000.00</b>	<b>10'246'651.66</b>	<b>10'246'651.66</b>



## **INVESTITIONSRECHNUNG NACH ARTEN**

## Investitionsrechnung Zusammenzug

Konto	Investitionsrechnung Artengliederung IR	Rechnung 2021		Voranschlag 2021		Rechnung 2020	
		Ausgaben	Einnahmen	Ausgaben	Einnahmen	Ausgaben	Einnahmen
5	<b>A U S G A B E N</b>	<b>11'050'484.99</b>		<b>11'469'000.00</b>		<b>10'246'651.66</b>	
50	<b>Sachgüter</b>	<b>9'381'132.24</b>		<b>10'369'000.00</b>		<b>8'043'223.16</b>	
500	Grundstücke	56'975.55		82'000.00		10'651.20	
501	Tiefbauten	4'746'010.70		4'590'000.00		3'602'805.10	
503	Hochbauten	4'103'876.21		5'263'000.00		3'776'672.85	
505	Waldungen	64'667.30		110'000.00		227'974.90	
506	Mobilien, Maschinen, Fahrzeuge	409'602.48		324'000.00		425'119.11	
56	<b>Eigene Beiträge, Investitionsbeiträge</b>	<b>1'669'352.75</b>		<b>1'100'000.00</b>		<b>2'203'428.50</b>	
561	Investitionsbeiträge Kanton	820'552.75		565'000.00		292'887.00	
562	Gemeindeeigene Anstalten					1'119'541.50	
564	Gemischtwirtschaftliche Unternehmungen			35'000.00			
565	Private Institutionen	848'800.00		500'000.00		791'000.00	
6	<b>EINNAHMEN</b>		<b>1'265'412.65</b>		<b>806'000.00</b>		<b>1'049'432.50</b>
60	<b>Abgang von Sachgütern</b>		<b>10'000.00</b>				<b>23'180.00</b>
606	Mobilien, Maschinen, Fahrzeuge		10'000.00				23'180.00
61	<b>Nutzungsabgaben und Vorteilsentgelte</b>		<b>154'650.95</b>		<b>100'000.00</b>		<b>140'535.05</b>
610	Beiträge Dritter für eigene Rechnung		154'650.95		100'000.00		140'535.05
62	<b>Rückzahlung von Darlehen und Beteiligungen</b>				<b>447'000.00</b>		<b>187'000.00</b>
624	Gemischtwirtschaftliche Unternehmungen				25'000.00		
625	Private Institutionen				422'000.00		187'000.00
63	<b>Fakturierungen an Dritte</b>						<b>51'000.00</b>
631	Tiefbauten						51'000.00
66	<b>Beiträge für eigene Rechnung</b>		<b>1'100'761.70</b>		<b>259'000.00</b>		<b>647'717.45</b>
660	Bundesbeiträge		404'299.30				35'000.00
661	Kantonsbeiträge		198'222.25		259'000.00		468'875.75
669	Übrige Investitionsbeiträge		498'240.15				143'841.70
	<b>Total</b>	<b>11'050'484.99</b>	<b>1'265'412.65</b>	<b>11'469'000.00</b>	<b>806'000.00</b>	<b>10'246'651.66</b>	<b>1'049'432.50</b>
	Netto Ausgaben		9'785'072.34		10'663'000.00		9'197'219.16
	<b>Gesamttotal</b>	<b>11'050'484.99</b>	<b>11'050'484.99</b>	<b>11'469'000.00</b>	<b>11'469'000.00</b>	<b>10'246'651.66</b>	<b>10'246'651.66</b>

## **BESTANDESRECHNUNG**

Konto	Bestandesrechnung Bestandesgliederung	Bestand per 01.01.2021	Veränderungen		Bestand per 31.12.2021
			Zuwachs	Abgang	
<b>1</b>	<b>AKTIVEN</b>	<b>66'304'894.05</b>	<b>174'303'025.92</b>	<b>177'669'285.97</b>	<b>62'938'634.00</b>
<b>10</b>	<b>FINANZVERMÖGEN</b>	<b>15'381'149.05</b>	<b>163'249'370.93</b>	<b>163'270'835.98</b>	<b>15'359'684.00</b>
<b>100</b>	<b>Flüssige Mittel</b>	<b>914'145.35</b>	<b>120'932'319.08</b>	<b>119'837'070.86</b>	<b>2'009'393.57</b>
<b>1000</b>	<b>Kassa</b>	<b>17'241.15</b>	<b>48'341'649.25</b>	<b>48'345'710.05</b>	<b>13'180.35</b>
1000.01	Kassa Kanzlei	5'712.70	234'019.90	234'389.60	5'343.00
1000.02	Kassa Schuldirektion	646.90	2'387.50	2'758.00	276.40
1000.03	Kassa Polizei	6'539.45	3'650.00	6'699.25	3'490.20
1000.04	Kassa Bibliothek Haus Aletsch	3'930.00	1'791.70	1'650.95	4'070.75
1000.06	Kassa Mund	412.10		412.10	0.00
1000.09	Interne Verrechnungen Steuern	0.00	128'963.75	128'963.75	0.00
1000.10	Interne Verrechnungen	0.00	47'639'318.90	47'639'318.90	0.00
1000.35	Durchlaufkonto Kassa / Diverses	0.00	4'000.00	4'000.00	0.00
1000.40	Durchlaufkonto EC-Automat Kassa Kanzlei	0.00	159'224.50	159'224.50	0.00
1000.50	Durchlaufkonto Tageskarten SBB	0.00	119'070.00	119'070.00	0.00
1000.55	Durchlaufkonto REKA-Personal	0.00	35'988.00	35'988.00	0.00
1000.70	Durchlaufkonto Trink-Löschwasser Bitsch	-750'000.00			-750'000.00
1000.71	Durchlaufkonto Trink-Löschwasser Bitsch	750'000.00			750'000.00
1000.90	Durchlaufkonto WW Branderi	0.00	13'235.00	13'235.00	0.00
<b>1001</b>	<b>Postcheck</b>	<b>440'244.41</b>	<b>51'951'003.22</b>	<b>51'337'468.52</b>	<b>1'053'779.11</b>
1001.01	Postcheck Gemeinde	420'765.95	51'621'948.36	51'000'362.39	1'042'351.92
1001.02	Postcheck Polizei	19'478.46	329'054.86	337'106.13	11'427.19
<b>1002</b>	<b>Banken</b>	<b>456'659.79</b>	<b>20'639'666.61</b>	<b>20'153'892.29</b>	<b>942'434.11</b>
1002.01	UBS	159'303.94	12'000'000.00	11'715'717.35	443'586.59
1002.04	WKB	132'661.35	7'216'608.60	6'986'459.70	362'810.25
1002.05	RB	151'345.48	1'423'057.18	1'445'115.24	129'287.42
1002.11	RB Legat Tscherrig Marcel	13'349.02	0.83	6'600.00	6'749.85
<b>101</b>	<b>Guthaben</b>	<b>8'644'015.35</b>	<b>37'299'003.08</b>	<b>39'972'231.77</b>	<b>5'970'786.66</b>
<b>1012</b>	<b>Steuerguthaben</b>	<b>6'202'348.90</b>	<b>26'894'032.17</b>	<b>27'496'171.76</b>	<b>5'600'209.31</b>
1012.04	Steuern 2004	0.00	-2'162.60	-2'162.60	0.00
1012.07	Steuern 2007	-440.00	335.60	-104.40	0.00
1012.09	Steuern 2009	373.70	98'812.25	99'185.95	0.00
1012.10	Steuern 2010	968.95	88'917.25	89'754.50	131.70
1012.11	Steuern 2011	17'684.90	102'115.50	117'857.85	1'942.55
1012.12	Steuern 2012	3'983.75	41'597.35	43'411.90	2'169.20
1012.13	Steuern 2013	35'199.20	-14'264.60	-2'106.85	23'041.45
1012.14	Steuern 2014	27'385.05	36'449.95	52'718.95	11'116.05
1012.15	Steuern 2015	41'631.60	54'881.61	76'692.56	19'820.65
1012.16	Steuern 2016	96'239.55	80'100.85	135'234.00	41'106.40
1012.17	Steuern 2017	138'845.25	39'165.75	145'924.95	32'086.05
1012.18	Steuern 2018	356'062.75	36'344.01	328'843.01	63'563.75
1012.19	Steuern 2019	1'659'460.95	1'698'144.67	3'039'241.52	318'364.10
1012.20	Steuern 2020	3'824'953.25	3'775'684.10	5'991'787.64	1'608'849.71
1012.21	Steuern 2021	0.00	20'857'910.48	17'379'892.78	3'478'017.70
<b>1015</b>	<b>Debitorenguthaben</b>	<b>2'441'666.45</b>	<b>10'404'970.91</b>	<b>12'476'060.01</b>	<b>370'577.35</b>
1015.01	Debitoren	2'428'124.25	4'132'370.76	6'189'917.66	370'577.35
1015.02	Verrechnungssteuern	13'542.20	13'542.20	27'084.40	0.00
1015.60	Durchlaufkonto Löhne	0.00	6'239'938.35	6'239'938.35	0.00



## Bilanz

Konto	Bestandesrechnung Bestandesgliederung	Bestand per 01.01.2021	Veränderungen		Bestand per 31.12.2021
			Zuwachs	Abgang	
1015.99	Scharnierkonto Debi/Kasse	0.00	19'119.60	19'119.60	0.00
<b>102</b>	<b>Anlagen</b>	<b>2'425'930.00</b>	<b>30'120.00</b>	<b>64'475.00</b>	<b>2'391'575.00</b>
<b>1021</b>	<b>Aktien und Anteilscheine</b>	<b>445'810.00</b>		<b>4'235.00</b>	<b>441'575.00</b>
1021.01	Belalp Bahnen AG	22'800.00		1'000.00	21'800.00
1021.02	EnBAG-EWBN AG	369'275.00			369'275.00
1021.03	Wasserversorgung Naters AG	40'000.00			40'000.00
1021.05	World Nature Forum AG	1.00		1.00	0.00
1021.06	Sodeval SA - CCF SA	15.00		15.00	0.00
1021.08	Stiftung Fernuni Hagen	15.00		15.00	0.00
1021.09	Radio Rottu Oberwallis	11.00		11.00	0.00
1021.10	Walliser Kantonalbank	10'500.00			10'500.00
1021.11	Valais Incoming AG	1.00		1.00	0.00
1021.12	Matterhorn Gotthard Bahn (MGB)	20.00		20.00	0.00
1021.60	Wertschriften Birgisch	1.00		1.00	0.00
1021.71	Mitstifteranteil Sancta Maria Mund	1.00		1.00	0.00
1021.76	Aktien Valaiscom Mund-ValaisNET Holding AG	3'170.00		3'170.00	0.00
<b>1022</b>	<b>Darlehen</b>	<b>200'120.00</b>	<b>30'120.00</b>	<b>60'240.00</b>	<b>170'000.00</b>
1022.01	WV Hegdorn	70'000.00			70'000.00
1022.03	WV Bruchji-Ost	100'000.00			100'000.00
1022.10	Soz. med. Zentrum Oberwallis	312'400.00	30'120.00		342'520.00
1022.11	Soz. med. Zentrum Oberwallis	-312'400.00		30'120.00	-342'520.00
1022.60	Soz. med. Zentrum Oberwallis-Birgisch	8'800.00		8'800.00	0.00
1022.70	Soz. med. Zentrum Oberwallis-Mund	21'320.00		21'320.00	0.00
<b>1023</b>	<b>Grundeigentum und Liegenschaften</b>	<b>1'780'000.00</b>			<b>1'780'000.00</b>
1023.01	Grundstück Stapfen	50'000.00			50'000.00
1023.02	Grundstück Schloss	35'000.00			35'000.00
1023.03	Grundstück Turmmatta	65'000.00			65'000.00
1023.04	Grundstück Schlüsselacker	125'000.00			125'000.00
1023.05	Grundstück Finsterfeld	90'000.00			90'000.00
1023.06	Grundstück Breiten	45'000.00			45'000.00
1023.07	Grundstück Unter dem Dorf	300'000.00			300'000.00
1023.09	Grundstück im Kehr	900'000.00			900'000.00
1023.61	Grundstücke-Birgisch	170'000.00			170'000.00
<b>103</b>	<b>Transitorische Aktiven</b>	<b>3'397'058.35</b>	<b>4'987'928.77</b>	<b>3'397'058.35</b>	<b>4'987'928.77</b>
<b>1030</b>	<b>Transitorische Aktiven</b>	<b>3'397'058.35</b>	<b>4'987'928.77</b>	<b>3'397'058.35</b>	<b>4'987'928.77</b>
1030.01	Transitorische Aktiven	3'397'058.35	4'987'928.77	3'397'058.35	4'987'928.77
<b>11</b>	<b>VERWALTUNGSVERMÖGEN</b>	<b>50'923'745.00</b>	<b>11'053'654.99</b>	<b>14'398'449.99</b>	<b>47'578'950.00</b>
<b>114</b>	<b>Sachgüter</b>	<b>32'100'000.00</b>	<b>10'362'865.99</b>	<b>11'562'865.99</b>	<b>30'900'000.00</b>
<b>1140</b>	<b>Grundstücke</b>	<b>420'000.00</b>		<b>420'000.00</b>	
1140.03	Grundstück Stapfen	50'000.00		50'000.00	0.00
1140.10	Grundstück FO-Trassee	370'000.00		370'000.00	0.00
<b>1141</b>	<b>Tiefbauten</b>	<b>16'190'000.00</b>	<b>5'828'976.40</b>	<b>5'918'976.40</b>	<b>16'100'000.00</b>
1141.14	Glasfasernetz Oberwallis	2'700'000.00		300'000.00	2'400'000.00
1141.15	Strassen und Wege	1'800'000.00	1'105'112.00	605'112.00	2'300'000.00
1141.16	MGB Trassee	1'000'000.00		100'000.00	900'000.00

Konto	Bestandesrechnung Bestandesgliederung	Bestand per 01.01.2021	Veränderungen		Bestand per 31.12.2021
			Zuwachs	Abgang	
1141.17	Flur- und Forstwege	300'000.00	99'486.30	99'486.30	300'000.00
1141.18	Wander- und Radwege	900'000.00	146'024.50	246'024.50	800'000.00
1141.21	Parkplätze	150'000.00	106'927.70	256'927.70	0.00
1141.23	Strassenbeleuchtungsanlagen	200'000.00	188'776.05	88'776.05	300'000.00
1141.24	Kanalisationsbauten / GEP	100'000.00	839'639.60	339'639.60	600'000.00
1141.25	Wasserversorgung	500'000.00	188'028.65	188'028.65	500'000.00
1141.27	Belalpstrasse, Sanierung	900'000.00	56'251.50	156'251.50	800'000.00
1141.28	Korrektion Bruchji	90'000.00		90'000.00	0.00
1141.29	Korrektion Klosi-, Kelchbach	300'000.00	78'069.35	178'069.35	200'000.00
1141.30	Parkanlagen, Kinderspielplätze	900'000.00		100'000.00	800'000.00
1141.31	Weingartenstrasse	150'000.00		150'000.00	0.00
1141.32	Haselmattenstrasse	300'000.00		100'000.00	200'000.00
1141.35	Sportanlagen	900'000.00	113'791.20	113'791.20	900'000.00
1141.36	Strasse Hegdorn	900'000.00		100'000.00	800'000.00
1141.37	Furkastrasse	300'000.00	114'585.45	214'585.45	200'000.00
1141.45	Urnenfriedhof	400'000.00	134'593.42	134'593.42	400'000.00
1141.46	Hydrantennetz	100'000.00		100'000.00	0.00
1141.49	Maschinen, Geräte, Ausrüstungen	100'000.00	51'612.73	151'612.73	0.00
1141.57	Kreisel Lötschberg	50'000.00		50'000.00	0.00
1141.61	Wässerwasserleitungen (Diverse)	700'000.00	316'474.45	316'474.45	700'000.00
1141.63	Flur-, Forststrassen-Birgisch	100'000.00		100'000.00	0.00
1141.71	Trinkwasserverbund - Bergleitung	1'450'000.00	2'289'603.50	739'603.50	3'000'000.00
1141.74	Flur-Quartierstrassen-Mund	300'000.00		300'000.00	0.00
1141.76	Dorfstrasse, Plätze Wege-Mund	300'000.00		300'000.00	0.00
1141.79	Sanierung Dorf-Mund	100'000.00		100'000.00	0.00
1141.84	Strasse Grächbodi-Mund	50'000.00		50'000.00	0.00
1141.86	Vermessung landw. Nutzfläche-Mund	100'000.00		100'000.00	0.00
1141.91	Sanierung Wasserleiten-Mund	50'000.00		50'000.00	0.00
<b>1143</b>	<b>Hochbauten</b>	<b>14'360'000.00</b>	<b>4'198'352.79</b>	<b>4'558'352.79</b>	<b>14'000'000.00</b>
1143.01	Junkerhof	800'000.00	495'785.05	195'785.05	1'100'000.00
1143.02	Festung	600'000.00	111'984.90	211'984.90	500'000.00
1143.04	Waldenhaus	100'000.00		100'000.00	0.00
1143.05	Kehrichtanlagen	100'000.00	8'227.40	108'227.40	0.00
1143.06	Bushaltestellen Ortsbus	100'000.00		100'000.00	0.00
1143.09	Alter FO-Bahnhof (FO Café)	90'000.00		90'000.00	0.00
1143.12	Haus Aletsch (Anteil)	50'000.00		50'000.00	0.00
1143.13	Parkhaus Aletsch Campus	180'000.00		180'000.00	0.00
1143.15	Werkhof Naters-Blatten	150'000.00	30'863.65	180'863.65	0.00
1143.18	Turnhalle Bammatta	1'600'000.00		200'000.00	1'400'000.00
1143.20	Schulhaus Bammatta	2'300'000.00	57'053.05	357'053.05	2'000'000.00
1143.23	Tagesstrukturen	100'000.00	38'319.15	138'319.15	0.00
1143.24	Schulhaus Bammatta 3H-8H	2'000'000.00	2'148'567.64	448'567.64	3'700'000.00
1143.25	Schulhaus Turmmatta	200'000.00	58'523.90	58'523.90	200'000.00
1143.26	Schulhaus Ornavasso	250'000.00		50'000.00	200'000.00
1143.30	Turnhalle Klosi	100'000.00		100'000.00	0.00
1143.32	Freiluftbad Bammatta	400'000.00	20'438.75	120'438.75	300'000.00
1143.33	Gemeindebibliothek	50'000.00		50'000.00	0.00
1143.34	Skate- und Funpark Stapfen	0.00	20'163.60	20'163.60	0.00
1143.35	Sportgebäude und Gewerbehalle Stapfen	100'000.00		100'000.00	0.00
1143.40	Zentrum Missione (Beitrag Stiftung)	700'000.00	77'941.00	77'941.00	700'000.00
1143.41	Marktplatz, Haus EG Ruppen	400'000.00		100'000.00	300'000.00
1143.60	Einstellhalle Obre Bodu-Birgisch	90'000.00		90'000.00	0.00
1143.61	Öffentliche Bauten/Schulhaus-Birgisch	50'000.00		50'000.00	0.00
1143.64	Spiel- und Sportplatz, Einstellhalle Obre Bodu-Birgisch	150'000.00		150'000.00	0.00
1143.66	Alterssiedlung St. Michael (Beitrag Stiftung)	50'000.00		50'000.00	0.00
1143.67	Seniorenzentrum Naters	500'000.00	300'000.00	100'000.00	700'000.00
1143.68	Reg. Zentrum Rund ums Alter	2'000'000.00	500'000.00	400'000.00	2'100'000.00
1143.73	Mehrzweckhalle-Mund	50'000.00	29'435.20	79'435.20	0.00

Konto	Bestandesrechnung Bestandesgliederung	Bestand per 01.01.2021	Veränderungen		Bestand per 31.12.2021
			Zuwachs	Abgang	
1143.74	Schiessanlage-Mund	0.00	189'403.75	189'403.75	0.00
1143.75	Zivilschutz, Feuerwehr, Werkhof-Mund	0.00	111'645.75	111'645.75	0.00
1143.80	Lawinen-, Felsverbauungen, Wegsicherungen	300'000.00		100'000.00	200'000.00
1143.81	Schulhausrenovation-Mund	800'000.00		200'000.00	600'000.00
<b>1145</b>	<b>Waldungen</b>	<b>100'000.00</b>	<b>68'467.30</b>	<b>168'467.30</b>	
1145.11	Kultur- und Naturlandschafterhaltung Bärg	100'000.00	68'467.30	168'467.30	0.00
<b>1146</b>	<b>Mobilien, Maschinen und Fahrzeuge</b>	<b>1'030'000.00</b>	<b>267'069.50</b>	<b>497'069.50</b>	<b>800'000.00</b>
1146.11	Informatik PS	80'000.00		80'000.00	0.00
1146.20	Fahrzeuge Polizei	50'000.00		50'000.00	0.00
1146.22	Fahrzeuge Werkhof	800'000.00	193'799.10	193'799.10	800'000.00
1146.23	Fahrzeuge Feuerwehr	100'000.00	73'270.40	173'270.40	0.00
<b>115</b>	<b>Darlehen und Beteiligungen</b>	<b>18'823'745.00</b>	<b>690'789.00</b>	<b>2'835'584.00</b>	<b>16'678'950.00</b>
<b>1154</b>	<b>Gemischtwirtschaftliche Unternehmungen</b>	<b>18'823'745.00</b>	<b>690'789.00</b>	<b>2'835'584.00</b>	<b>16'678'950.00</b>
1154.06	Belalp Bahnen (AK-Erhöhung)	4'000'000.00			4'000'000.00
1154.07	Belalp Bahnen (Darlehen)	5'063'000.00			5'063'000.00
1154.08	Feriendorf Blatten-Belalp AG (Darlehen)	2'950'000.00		1'500'000.00	1'450'000.00
1154.09	Feriendorf Blatten-Belalp AG (AK)	50'000.00			50'000.00
1154.13	Parkhaus Blatten	5'200'000.00		200'000.00	5'000'000.00
1154.14	Blatten-Belalp-Tourismus AG	40'000.00			40'000.00
1154.16	EnBAG Kombiwerke TWKW Blatten (Aktienkapital)	31'500.00			31'500.00
1154.17	EnBAG Kombiwerke TWKW Blatten (Aktionärsdarlehen)	33'531.00			33'531.00
1154.18	EnBAG Kombiwerke WWKW Mund (Aktionärsdarlehen)	520'514.00	687'619.00	687'619.00	520'514.00
1154.19	EnBAG Kombiwerke WWKW Mund (Aktienkapital)	489'300.00			489'300.00
1154.20	Danet Oberwallis AG (AK) ValaisNET Holding AG	445'900.00	3'170.00	447'965.00	1'105.00

Konto	Bestandesrechnung Bestandesgliederung	Bestand per 01.01.2021	Veränderungen		Bestand per 31.12.2021
			Zuwachs	Abgang	
<b>2</b>	<b>PASSIVEN</b>	<b>66'304'894.05</b>	<b>52'313'438.22</b>	<b>55'679'698.27</b>	<b>62'938'634.00</b>
<b>20</b>	<b>FREMDKAPITAL</b>	<b>5'269'608.52</b>	<b>39'802'995.93</b>	<b>37'223'418.62</b>	<b>7'849'185.83</b>
<b>200</b>	<b>Laufende Verpflichtungen</b>	<b>5'269'608.52</b>	<b>39'802'995.93</b>	<b>37'223'418.62</b>	<b>7'849'185.83</b>
<b>2000</b>	<b>Kreditoren</b>	<b>5'269'608.52</b>	<b>39'802'995.93</b>	<b>37'223'418.62</b>	<b>7'849'185.83</b>
2000.01	Kreditoren (DTA)	3'084'225.15	33'550'542.95	32'486'867.35	4'147'900.75
2000.02	Kreditoren	2'185'383.37	3'701'285.08	2'185'383.37	3'701'285.08
2000.10	Kreditor MWST Abwasser	0.00	27'390.75	27'390.75	0.00
2000.11	Kreditor MWST Kehricht	0.00	34'046.05	34'046.05	0.00
2000.12	Kreditor MWST Bad Bammatta	0.00	12'163.35	12'163.35	0.00
2000.13	Kreditor MWST Parkplatzvermietung	0.00	2'277.15	2'277.15	0.00
2000.14	Kreditor MWST Trinkwasser	0.00	94'335.70	94'335.70	0.00
2000.21	Kreditor Kantonale Ausgleichskasse (AHV/ALV/EO)	0.00	1'111'888.35	1'111'888.35	0.00
2000.23	Kreditor SUVA (Unfallversicherung)	0.00	152'793.20	152'793.20	0.00
2000.24	Kreditor Pensionskassen	0.00	1'079'031.35	1'079'031.35	0.00
2000.25	Kreditor Krankenkasse	0.00	37'242.00	37'242.00	0.00
<b>21</b>	<b>FREMDKAPITAL</b>	<b>9'000'000.00</b>	<b>8'007'898.60</b>	<b>12'007'898.60</b>	<b>5'000'000.00</b>
<b>210</b>	<b>Kurzfristige Schulden</b>	<b>9'000'000.00</b>	<b>8'007'898.60</b>	<b>12'007'898.60</b>	<b>5'000'000.00</b>
<b>2100</b>	<b>Banken</b>	<b>9'000'000.00</b>	<b>8'007'898.60</b>	<b>12'007'898.60</b>	<b>5'000'000.00</b>
2100.32	UBS (Fester Vorschuss)	4'000'000.00	6'007'898.60	7'007'898.60	3'000'000.00
2100.34	WKB (Fester Vorschuss)	0.00	2'000'000.00		2'000'000.00
2100.46	Alpiq Holding AG (kurzfr. Darlehen)	5'000'000.00		5'000'000.00	0.00
<b>22</b>	<b>FREMDKAPITAL</b>	<b>45'244'500.00</b>	<b>4'414'181.05</b>	<b>6'441'781.05</b>	<b>43'216'900.00</b>
<b>220</b>	<b>Mittel- und langfristige Schulden</b>	<b>45'225'000.00</b>	<b>4'414'181.05</b>	<b>6'424'181.05</b>	<b>43'215'000.00</b>
<b>2200</b>	<b>Langfristige Schulden</b>	<b>45'225'000.00</b>	<b>4'414'181.05</b>	<b>6'424'181.05</b>	<b>43'215'000.00</b>
2200.03	WKB	2'950'000.00	13'808.00	213'808.00	2'750'000.00
2200.04	WKB	2'000'000.00	17'208.00	17'208.00	2'000'000.00
2200.06	WKB	2'000'000.00	13'808.00	13'808.00	2'000'000.00
2200.07	WKB	4'000'000.00	20'208.00	20'208.00	4'000'000.00
2200.08	WKB	3'700'000.00	28'128.00	178'128.00	3'550'000.00
2200.11	RB	2'000'000.00	14'800.00	14'800.00	2'000'000.00
2200.12	RB	2'000'000.00	11'400.00	11'400.00	2'000'000.00
2200.13	RB	875'000.00	5'862.50	105'862.50	775'000.00
2200.14	RB	1'800'000.00	14'156.35	114'156.35	1'700'000.00
2200.15	RB	2'000'000.00	14'800.00	14'800.00	2'000'000.00
2200.16	RB	2'000'000.00	11'200.00	11'200.00	2'000'000.00
2200.18	RB	2'000'000.00	14'000.00	14'000.00	2'000'000.00
2200.20	UBS	700'000.00	449.15	700'449.15	0.00
2200.23	UBS	1'950'000.00	10'072.90	210'072.90	1'750'000.00
2200.24	UBS	400'000.00	4'303.35	404'303.35	0.00
2200.32	PostFinance	2'000'000.00	25'800.00	2'025'800.00	0.00
2200.33	PostFinance	3'000'000.00	45'900.00	45'900.00	3'000'000.00
2200.50	SUVA	2'000'000.00	29'400.00	29'400.00	2'000'000.00
2200.51	SUVA	2'000'000.00	28'000.00	2'028'000.00	0.00
2200.52	SUVA	2'000'000.00	30'800.00	30'800.00	2'000'000.00
2200.53	SUVA	2'000'000.00	32'600.00	32'600.00	2'000'000.00
2200.54	SUVA	0.00	4'004'500.00	4'500.00	4'000'000.00
2200.72	RB	850'000.00	4'468.80	104'468.80	750'000.00
2200.75	WKB -Mund	1'000'000.00	18'508.00	78'508.00	940'000.00

## Bilanz

Konto	Bestandesrechnung Bestandesgliederung	Bestand per 01.01.2021	Veränderungen		Bestand per 31.12.2021
			Zuwachs	Abgang	
229	IHG Darlehen	19'500.00		17'600.00	1'900.00
2290	IHG Darlehen	19'500.00		17'600.00	1'900.00
2290.67	Darlehen Bund und Kanton (Bärgrüss Mund)	5'500.00		3'600.00	1'900.00
2290.74	Darlehen Bund und Kanton (Erschliessungsstrasse Grächibodi Mund)	14'000.00		14'000.00	0.00
23	<b>VERPFLICHTUNGEN FÜR SONDERRECHNUNGEN</b>	<b>13'349.02</b>	<b>0.83</b>	<b>6'600.00</b>	<b>6'749.85</b>
233	Verpflichtungen für Sonderrechnungen	13'349.02	0.83	6'600.00	6'749.85
2330	Verpflichtungen für Sonderrechnungen	13'349.02	0.83	6'600.00	6'749.85
2330.11	Legat Tscherrig Marcel	13'349.02	0.83	6'600.00	6'749.85
28	<b>VERPFLICHTUNGEN FÜR SPEZIALFINANZIERUNGEN</b>	<b>2'459'805.50</b>	<b>30'500.00</b>		<b>2'490'305.50</b>
280	Spezialfinanzierungen	2'459'805.50	30'500.00		2'490'305.50
2800	Spezialfinanzierungen	2'459'805.50	30'500.00		2'490'305.50
2800.03	Parkplatzersatzabgaben	151'692.50	30'500.00		182'192.50
2800.04	Zivilschutzraumersatzabgaben	2'308'113.00			2'308'113.00
29	<b>EIGENKAPITAL</b>	<b>4'317'631.01</b>	<b>57'861.81</b>		<b>4'375'492.82</b>
290	<b>EIGENKAPITAL</b>	<b>4'317'631.01</b>	<b>57'861.81</b>		<b>4'375'492.82</b>
2900	<b>Eigenkapital</b>	<b>4'317'631.01</b>	<b>57'861.81</b>		<b>4'375'492.82</b>
2900.01	Eigenkapital	4'317'631.01	57'861.81		4'375'492.82
	<b>Total Aktiven</b>	<b>66'304'894.05</b>	<b>174'303'025.92</b>	<b>177'669'285.97</b>	<b>62'938'634.00</b>
	<b>Total Passiven</b>	<b>66'304'894.05</b>	<b>52'313'438.22</b>	<b>55'679'698.27</b>	<b>62'938'634.00</b>
	Aktivenüberschuss				0.00