

Voranschlag 2023

Bericht und Detailzahlen


Inhaltsverzeichnis

INFO VORANSCHLAG 2023

	Seite
▪ Einleitende Botschaft	1
▪ Protokoll Urversammlung 25. Mai 2022	2
▪ Finanzplan bis 2026	7
▪ Steuergrundlagen	8
▪ Voranschlag 2023	9
▪ Reglement über Förderung von Energieeffizienz und erneuerbarer Energien	16
▪ Reglement betreffend die Veranlagung, Eröffnung und das Inkasso von Parkplatzersatzabgaben	18
▪ 5 Sparempfehlungen ...	20

DETAILLIERTER VORANSCHLAG

▪ Erfolgsrechnung	21
▪ Erfolgsrechnung nach Funktionen	23
▪ Erfolgsrechnung nach Sachgruppen	47
▪ Investitionsrechnung	53
▪ Investitionsrechnung nach Funktionen	55
▪ Investitionsrechnung nach Sachgruppen	63



Voranschlag 2023

Einleitende Botschaft

Verschiedene, ungewohnte und bisweilen ungewollte Szenarien haben im letzten und vorletzten Jahr das Weltgeschehen geprägt. Die Corona-Wellen sowie der unsägliche und unnötige Krieg in Europa und dessen Auswirkungen prägen gegenwärtig unsere Zeit. Viele Entwicklungen sind nicht voraussehbar oder gar nicht beeinflussbar. Trotzdem ist der Gemeinderat bestrebt, die finanziell bestmöglichen Rahmenbedingungen für die Gemeinde Naters zu gewährleisten.

An der Herbst-Urversammlung unterbreitet Ihnen der Gemeinderat den Voranschlag 2023 zur Genehmigung. Gleichzeitig wird die Urversammlung über den Finanzplan informiert. Planungsgrundlagen bilden die Rechnung 2021, der Voranschlag 2022 sowie die entsprechenden Beschlüsse des Kantons und des Gemeinderates.

Für das Jahr 2023 sieht die Erfolgsrechnung mit einem Aufwand von Fr. 32,741 Mio., einem Ertrag von Fr. 39,454 Mio., planmässigen Abschreibungen von

Geschätzte Mitbürgerinnen und Mitbürger

Ein verantwortungsvoller und vorausschauender Prozessablauf bei der Budgetierung ist sehr wichtig. Es ist wichtig, differenzieren zu können, welche Investitionen wünschenswert und interessant wären, welche zwingend notwendig sind und welche dann aufgrund der beschränkten, zur Verfügung stehenden finanziellen Mittel schlussendlich möglich sind. Dabei den bestmöglichen Mittelweg zu finden, ist für den Gemeinderat jeweils eine nicht zu unterschätzende Herausforderung, welcher er sich jährlich stellen muss.

Anlässlich der Budget-Urversammlung vom Mittwoch, 16. November 2022 unterbreitet der Gemeinderat den Voranschlag 2023 zur Genehmigung. In der Erfolgsrechnung für das Jahr 2023 wird die Selbstfinanzierungsmarge auf den Betrag von 6,713 Millionen Franken budgetiert. Die Nettoinvestitionen belaufen sich auf den Betrag von 6,476 Millionen Franken, was einen Finanzierungsüberschuss von 237'000 Franken ergibt. Der Finanzierungsüberschuss erscheint nicht überwältigend, jedoch ist wichtig, dass die geplanten Investitionen aus eigenen Mitteln finanziert werden können und sich somit keine Neuverschuldung ergibt.

Im Weiteren hat der Gemeinderat beschlossen, der wachsenden Inflation Rechnung zu tragen und die kalte Progression voll auszumerzen. Die Gemeinden wurden vom Kanton davon in Kenntnis gesetzt, dass der Index der Konsumentenpreise (Basis 1982) am 30. Juni 2022 gegenüber der letzten Anpassung im Jahr 2008 um mehr als 3 Prozent angestiegen ist und der maximale Prozentsatz für die kommunale Steuerberechnung neu 173% beträgt. Der Gemeinderat hat demnach beschlossen, die bis anhin geltende maximale Steuerindexierung von 170% auf das vom Kanton neu festgelegte Maximum von 173% anzuheben, was für die Steuerzahlerinnen und Steuerzahler eine Verminderung der Steuerbelastung bedeutet. Für die Gemeinde Naters hat diese Massnahme Einbussen bei den Steuereinnahmen in der Höhe von zirka 250'000 Franken zur Folge, welche jedoch im Voranschlag mitberücksichtigt wurden.



**Charlotte
Salzmänn-Briand**
Gemeindepräsidentin

EINBERUFUNG URVERSAMMLUNG

Die Budget-Urversammlung der Gemeinde Naters wird einberufen auf **Mittwoch, 16. November 2022 um 19.00 Uhr**, in den Saal des Zentrums Missionne, zur Behandlung folgender Traktanden:

1. Begrüssung
2. Wahl der Stimmzähler
3. Protokoll der Urversammlung vom 25.05.2022, Genehmigung
4. Orientierung über den Finanzplan 2024 bis 2026
5. Kenntnissgabe der Steuergrundlagen
6. Voranschlag 2023
 - 6.1 Darlegung des Voranschlages
 - 6.2 Genehmigung des Voranschlages
7. Reglement über die Förderung von Energieeffizienz und erneuerbarer Energien, Genehmigung
8. Reglement betreffend die Veranlagung, Eröffnung und das Inkasso von Parkplatzeratzabgaben, Genehmigung
9. Verschiedenes

Der detaillierte Voranschlag 2023 sowie die weiteren Unterlagen zur Urversammlung liegen 20 Tage vor der Urversammlung während den üblichen Öffnungszeiten in der Gemeindekanzlei zur Einsichtnahme auf. Abänderungsvorschläge zu Reglementen sind schriftlich und gegen Empfangsbescheinigung bei der Gemeindekanzlei fünf Tage vor der Versammlung zu hinterlegen. Diese können bis zum Versammlungstag eingesehen werden. Jeder Vorschlag, der nicht in der vorgeschriebenen Form und Frist hinterlegt wird, gilt als unzulässig (Art. 10 Organisationsreglement, Art. 16, Abs. 8 GemG).

Fr. 4,552 Mio., Entnahmen aus Fonds und Spezialfinanzierungen von Fr. 0,663 Mio. und Wertberichtigungen Beteiligungen Verwaltungsvermögen (VV) von Fr. 0,500 Mio. einen Ertragsüberschuss von Fr. 2,324 Mio. vor. Die Selbstfinanzierungsmarge beträgt Fr. 6,713 Mio. Investitionsausgaben von Fr. 7,313 Mio., denen Investitionseinnahmen von Fr. 0,837 Mio. gegenüberstehen und Nettoinvestitionen in der Höhe von Fr. 6,476 Mio. sind geplant. Die Investitionen können vollumfänglich mit eigenen Mitteln finanziert werden.

Der Gemeinderat ist nach wie vor bestrebt, der Konsolidierung der Schulden erste Priorität einzuräumen. An seinen zwei Lesungen hat sich der Gemeinderat wiederum eingehend und sehr intensiv mit den Finanzen beschäftigt und nur Projekte und Investitionen genehmigt, welche dringend notwendig sind. Auch in der Erfolgsrechnung hat der Gemeinderat Wichtiges und Notwendiges von Wünschenswertem getrennt.

Protokoll Urversammlung 25. Mai 2022

Traktandum 3, Urversammlung

1. Begrüssung

Um 19.00 Uhr eröffnet Gemeindepräsidentin Salzmänn-Briand Charlotte die Rechnungsversammlung. Sie ist erfreut, dass eine stattliche Anzahl Mitbürgerinnen und Mitbürger an der Urversammlung teilnehmen, um sich aus erster Hand über die Verwaltungsrechnung 2021 zu informieren und darüber Beschluss zu fassen.

Einen speziellen Willkommensgruss richtet die Gemeindepräsidentin an ihre Gemeinderatskollegen und den Gemeindegemeinschreiber, an Nationalrat Bregy Philipp Matthias, an den Bürgerpräsidenten Ruppen Michael mit den Bürgerpräsidenten Kummer Michel, Imwinkelried Daniel und Summermatter André, an den Kastlan Salzmänn René, an die Vizerichterin Imhof-Imstepf Nicole, an den Präfekten des Bezirkes Brig, Salzmänn Matthias, an die Grossräte Frabetti Bernhard und Salzmänn Pascal, an den Grossratssuppleanten und Gemeinderat Imstepf André, an die ehemalige Gemeindepräsidentin Nanzer-Hutter Edith, an den ehemaligen Gemeindepräsidenten Holzer Manfred, an alle ehemaligen Gemeinderatsmitglieder von Naters, Mund und Birgisch, an den Schuldirektor Summermatter Kilian sowie an den Rechnungsrevisor Imboden Mischa und an Antonioli Philippe, Projektleiter und Ingenieur des Kantons Wallis, zuständig für die Projektleitung der Langsamverkehrsbrücke über den Rotten. Entschuldigt haben sich für die heutige Urversammlung Staatsrat und ehemaliger Gemeindepräsident Ruppen Franz, Grossrat Pfammatter Aron, Grossratssuppleant Welschen Raphael, Schwesternmann Lothar, Alt-Gemeindepräsident von Birgisch sowie der Burgervizepräsident Gertschen Mario.

Die Urversammlung wurde form- und fristgerecht 20 Tage im Voraus einberufen. Alle

Unterlagen zu den einzelnen Urversammlungs-geschäften lagen während 20 Tagen vor der Versammlung in der Gemeindeverwaltung Naters öffentlich zur Einsicht auf. Die Gemeindepräsidentin verweist zudem auf Art. 11a des Kantonalen Gemeindegesetzes, in welchem die Öffentlichkeit der Sitzungen der Urversammlung geregelt ist. Gemäss Abs. 2 sind Dritte, d. h. Personen, die der Urversammlung beiwohnen, ohne dass sie Bürgerinnen oder Bürger oder Mitglieder des Gemeinderats sind, so im Raum zu platzieren, dass sie den ordnungsgemässen Ablauf der Urversammlung, insbesondere die genaue Feststellung des Abstimmungsergebnisses, nicht behindern. Die Personen können zwar teilnehmen, dürfen aber an der Versammlung nicht das Wort ergreifen, Vorschläge machen, Fragen stellen oder abstimmen. Sollten solche Personen anwesend sein, sind diese gebeten, im vorgegebenen, abgetrennten Sektor des Zentrums Missionne Platz zu nehmen.

2. Wahl Stimmzähler

Eyholzer Nadia, 1975, Naters, und Loretan Roland, 1968, Naters, werden als Stimmzähler vorgeschlagen. Kastlan Salzmänn René waltet als Schiedsrichter. Die Anwesenden stimmen diesen Vorschlägen ohne Gegenstimmen und ohne Enthaltungen zu.

3. Protokoll Urversammlung 17. November 2021

Das Protokoll der Urversammlung vom 17. November 2021 wurde im **INFO** der Gemeinde vom Mai 2022, in welchem auch die übrigen Traktanden der Urversammlung aufgeführt waren, veröffentlicht. Aus diesem Grund wird auf das Verlesen des Protokolls verzichtet. Die Anwesenden genehmigen das Protokoll mit Handmehr ohne Gegenstimmen und ohne Enthaltungen. Gemeindepräsidentin Salzmänn-Briand Charlotte dankt dem Gemeindegemeinschreiber Escher

Bruno für die korrekte Abfassung des Urversammlungsprotokolls.

4. Verwaltungsrechnung 2021

Die Präsidentin legt in einer Kurzfassung die Verwaltungsrechnung 2021 dar.

Verwaltungsrechnung 2021

Die Laufende Rechnung weist einen Ertrag von Fr. 44,626 Millionen und einen Aufwand von Fr. 31,432 Millionen aus. Dies ergibt einen Cashflow von 13,190 Millionen Franken. Die im Budget 2021 prognostizierte Selbstfinanzierungsmarge von Fr. 12,249 Millionen konnte damit um fast 1 Million Franken übertroffen werden. Gemeindepräsidentin Salzmänn-Briand Charlotte weist darauf hin, dass dies als erfreuliches Ergebnis bezeichnet werden darf. Lässt man den ausserordentlichen Ertrag aus der Liquidation des Vereins Zentrum Saltina von Fr. 5,765 Millionen ausser Acht, präsentiert sich der Gesamtertrag in der Laufenden Rechnung 2021 fast genau gleich hoch wie im Vorjahr. Nach Verbuchung der Abschreibungen in der Höhe von Fr. 13,133 Millionen weist die Laufende Rechnung einen Ertragsüberschuss von Fr. 57'861.81 auf. Trotz diesem guten Ergebnis ist gemäss der Gemeindepräsidentin weiterhin Vorsicht am Platz. Der Gemeinderat muss weiterhin eine konsequente Finanzpolitik betreiben und der Konsolidierung der Gemeindegemeinschaft die notwendige Beachtung schenken. Neben zwingend notwendigen Investitionen will der Rat auch mit dem notwendigen Augenmass in Projekte zur Förderung der Wohn- und Lebensqualität investieren.

Die Investitionsrechnung weist Einnahmen (Subventionen) von Fr. 1,265 Millionen und Ausgaben (Investitionen) von Fr. 11,050 Millionen aus. Die Nettoinvestitionen belaufen sich demnach auf Fr. 9,785 Millionen, welche nicht voll-

umfänglich über den Cashflow finanziert werden konnten. Die Gemeindepräsidentin weist darauf hin, dass eine Neuverschuldung dadurch vermieden werden konnte. Die Gesamtrechnung 2021 weist somit einen Finanzierungsüberschuss von Fr. 3,405 Millionen aus, welcher für die Schuldentilgung verwendet werden konnte.

Die mittel- und langfristigen Schulden der Gemeinde Naters konnten von Fr. 45,244 Millionen auf Fr. 43,216 Millionen gesenkt werden. Die kurzfristigen Schulden betragen per 31. Dezember 2021 Fr. 5,000 Millionen. Gemäss den kantonalen Bewertungskriterien ist die Pro-Kopf-Schuld mit einem Betrag von Fr. 3'957.– als angemessen zu taxieren und konnte gegenüber dem Vorjahr reduziert werden. Die Pro-Kopf-Verschuldung wird nach der Bruttoschuld der Gemeinde abzüglich des realisierten Finanzvermögens pro Einwohner gemessen. Die Strategie des Gemeinderats, Schulden abzubauen, ist weiterhin auf Kurs.

Anhand verschiedener Tafeln erläutert die Gemeindepräsidentin im Weiteren die grössten Ertrags- und Aufwandposten sowie die einzelnen Investitionen. Sie hält fest, dass die grössten Ertragspositionen die Steuern (59%), die Entgelte (24%) sowie die Regalien und Konzessionen (6%) sind. Die grössten Aufwandposten nach Arten sind die Eigenen Beiträge (28%), der Personalaufwand (18%), die Abschreibungen (30%) sowie der Sachaufwand (16%) des Gesamtaufwands der Laufenden Rechnung. Die Gemeindepräsidentin weist darauf hin, dass die Eigenen Beiträge aufgrund gesetzlicher Bestimmungen bezahlt werden müssen. Auf diesen Aufwandposten hat der Gemeinderat bei der Budgetierung keinen Einfluss. Diese Rechnungen können einzeln visiert und bezahlt werden.

Im Weiteren verweist die Gemeindepräsidentin auf die Budget- und Nachtragskredite, welche im **INFO** ebenfalls publiziert wurden. Falls sich ein Budgetkredit als ungenügend erweist, um die vorgesehene Aufgabe zu erfüllen, muss der Gemeinderat einen Nachtragskredit genehmigen.

Gemäss der Verordnung betreffend die Führung des Finanzhaushalts der Gemeinden müssen Budgetüberschreitungen von über 50'000 Franken der Urversammlung zur Kenntnis gebracht werden. Sie erläutert diese Tabellen und verweist auf die Veröffentlichung der detaillierten Liste im **INFO**. Die Beträge betreffen Ausgaben aufgrund unvorhergesehener oder veränderter Situationen, auf welche reagiert werden musste. Teils handelt es sich auch um Vorfinanzierungen durch die Gemeinde für Pro-

jekte, bei welchen Beiträge Dritter nicht im laufenden Jahr an die Gemeinde zurücküberwiesen wurden.

Im Weiteren wurden im **INFO** die Bruttoinvestitionen der Gemeinde Naters im Rechnungsjahr 2021 detailliert aufgeführt. Anhand einiger Folien erläutert und begründet die Gemeindepräsidentin die grössten Investitionsposten.

Nach der Darlegung der Verwaltungsrechnung werden seitens der Versammlung keine weiteren Fragen zur Verwaltungsrechnung 2021 gestellt.

Abnahme des Revisorenberichts

Revisor Imboden Mischa verweist auf den Bericht der Revisionsstelle, welcher auf der letzten Seite des **INFO** abgedruckt ist und gibt die Ergebnisse der Rechnungsprüfung bekannt. Die per 31. Dezember 2021 abgeschlossene Verwaltungsrechnung wurde durch die TRAG Treuhand und Revisions AG, Naters, im Sinne der gesetzlichen Vorschriften geprüft. Die Prüfung beinhaltet die Durchführung von Prüfungshandlungen zur Erlangung von Prüfungsnachweisen für die in der Jahresrechnung enthaltenen Wertansätze und sonstigen Angaben. Die Auswahl der Prüfungshandlungen liegt im pflichtgemässen Ermessen des Prüfers. Dies schliesst eine Beurteilung der Risiken wesentlicher falscher Angaben in der Jahresrechnung als Folge von Verstössen oder Irrtümern ein. Bei der Beurteilung dieser Risiken berücksichtigt der Prüfer das interne Kontrollsystem, soweit es für die Aufstellung der Jahresrechnung von Bedeutung ist, um die den Umständen entsprechenden Prüfungshandlungen festzulegen, nicht aber um ein Prüfungsurteil über die Wirksamkeit des internen Kontrollsystems abzugeben. Die Prüfung umfasst zudem die Beurteilung der Angemessenheit der angewandten Rechnungslegungsmethoden, der Plausibilität der vorgenommenen Schätzungen sowie eine Würdigung der Gesamtdarstellung der Jahresrechnung. Nach Beurteilung der Revisionsstelle entspricht die Jahresrechnung für das am Bilanzstichtag 31. Dezember 2021 abgeschlossene Rechnungsjahr den gesetzlichen Bestimmungen (GemG und VFFG) und den entsprechenden Reglementen. Im Rahmen der Prüfung der Verwaltungsrechnung 2021 hält die Revisionsstelle fest, dass

- die Bewertung der Beteiligungen und anderer Teile des Finanzvermögens angemessen ist;
- die Höhe der buchhalterischen Abschreibungen den Bestimmungen des VFFG entspricht;
- die Verschuldung der Einwohnergemeinde als angemessen bezeichnet wird und sich im Rechnungsjahr im Vergleich zum Vorjahr abnehmend entwickelt hat;

- gemäss Beurteilung der Revisionsstelle die Einwohnergemeinde in der Lage ist, ihren Verpflichtungen nachzukommen;
- die Schlussbesprechung mit dem Gemeinderat stattgefunden hat.

Bei dieser Gelegenheit bedankt sich Imboden Mischa für die gute Zusammenarbeit beim Gemeinderat und dem Personal der Finanzverwaltung unter der Leitung von Finanzverwalter Schmid Damian. Der Bevölkerung dankt er für das Vertrauen.

Gemeindepräsidentin Salzman-Briand Charlotte dankt den Revisoren Imboden Mischa und Jordan Iwan für die umfassende und kompetente Rechnungsprüfung und die ausgezeichnete Zusammenarbeit mit der Gemeindebehörde. Im Weiteren bedankt sich die Gemeindepräsidentin ebenfalls bei Finanzverwalter Schmid Damian für seine Arbeit.

Genehmigung Verwaltungsrechnung 2021

Nach der Darlegung des Berichts der Revisionsstelle genehmigen die Anwesenden die Verwaltungsrechnung 2021 einstimmig ohne Gegenstimmen und ohne Enthaltungen.

5. Glasfasernetz Oberwallis (Naters), Beschluss Kreditgenehmigung überbeanspruchter Betrag DANET AG

Gemeindepräsidentin Salzman-Briand Charlotte informiert über die Abrechnung zum Glasfaserausbau in Naters, welche sich gemäss Zahlungen per 31. Dezember 2020 auf den Betrag von Fr. 3'865'181.45 beläuft. Dieser Betrag setzt sich zusammen aus dem Sockelbeitrag von Fr. 407'900.– und dem Investitionsbeitrag von Fr. 3'457'281.45. Die Verbuchung der einzelnen Teilbeträge wurde in den Verwaltungsrechnungen 2018 bis 2020 jeweils transparent dargelegt.

Die Gemeindepräsidentin verweist auf den Bericht des Finanzinspektorates des Kantons Wallis. Im periodischen Kontrollbericht wird festgehalten, dass per 31. Dezember 2020 eine Überschreitung von Fr. 505'181.45 des von den Stimmberechtigten genehmigten Verpflichtungskredits zur Realisierung des Glasfasernetzes in der Höhe von Fr. 3'360'000.– ausgewiesen wird. Gemäss Finanzinspektorat muss der überbeanspruchte Kredit durch die Urversammlung genehmigt werden.

Gemeindepräsidentin Salzman-Briand Charlotte weist darauf hin, dass die Überschreitung darauf zurückzuführen ist, dass die jeweiligen Beiträge pro Einwohner festgelegt wurden. Zum Zeitpunkt der Kreditgenehmigung durch

die Stimmbevölkerung im Jahr 2012 basierte die Kreditberechnung auf eine Einwohnerzahl von 8'400 Einwohnerinnen und Einwohnern. Die effektive Kostenberechnung für den Beitrag der Gemeinde Naters hatte jedoch aufgrund der effektiven Einwohnerzahlen in den Realisierungsphasen zu erfolgen. Per Ende 2020 zählte die Gemeinde Naters über 10'000 Einwohnerinnen und Einwohner, was auch die Überschreitung des Verpflichtungskredits begründet.

Schnidrig Christian, 1982, Naters, weist auf die Fusion mit den Gemeinden Birgisch und Mund hin und wann die Erschliessung dieser Dorfschaften geplant ist. Die Gemeindepräsidentin weist darauf hin, dass die Kernzonen von Birgisch und Mund gemäss Rückmeldung der DANET AG in der Ausbaustufe 2024 bis 2028 erschlossen werden sollen. Der genaue Erschliessungszeitpunkt liegt jedoch noch nicht fest. Auch das Gebiet Hegdorn-Schwendibiel sowie die Industriezone West Naters wird in der nächsten Ausbaustufe erschlossen.

Nach gewalteter Diskussion beantragt Gemeindepräsidentin Salzmann-Briand Charlotte der Urversammlung, den überbeanspruchten Kredit in der Höhe von Fr. 505'181.45 zu genehmigen. Die Anwesenden stimmen dem Antrag ohne Nein-Stimmen mit einer Enthaltung zu.

6. Abänderung Polizeireglement vom 27.11.2013 Ergänzung «B. Übertretungstatbestände», Art. 13 «Bewässerung und Ableitung von Wasserwasser», Ergänzung lit d. «Auszäunung Hauptverläufe der Wasserwasserleitungen gegen Schaden verursachenden Viehtritt oder anderweitige Schäden an Wasserleitungen», Genehmigung

Zur Erläuterung dieses Traktandums erteilt die Gemeindepräsidentin das Wort an Gemeinderat und Ressortchef Salzmann Pascal. Er weist darauf hin, dass sich die Gemeinde Naters zum Ziel gesetzt hat, die traditionelle Bewässerung der Wiesen und Weiden durch Suonen und Wasserwasserleitungen aufrechtzuerhalten und finanzielle Mittel für die aufwändige Instandstellung und den Unterhalt zur Verfügung zu stellen. Da es jedoch immer wieder vorkommt, dass die Hauptverläufe der Wasserwasserleitungen auf den entsprechenden Grundstücken durch Viehtritt beschädigt werden, sollen die Besitzer von Vieh verpflichtet werden, die Hauptverläufe von Wasserwasserleitungen auf Weiden und Wiesen, auf welchen Vieh geweidet wird, gegen Schaden verursachenden Viehtritt auszuzäunen.

Zu diesem Zweck soll das Polizeireglement der Gemeinde Naters vom 27. November 2013 wie folgt ergänzt werden:

Teil B Übertretungstatbestände

Ergänzung zu Artikel 13 «Bewässerung und Ableitung von Wasserwasser»

Lit. d) Wer die Hauptverläufe der Wasserleitungen nicht gegen Schaden verursachenden Viehtritt auszäunt oder anderweitige Schäden an Wasserleitungen verursacht.

Im Rahmen der Diskussion möchte Ritler Cornelius, 1973, Naters, wissen, was mit dem Übertretungstatbestand der Verursachung anderweitiger Schäden gemeint ist. Ratscherr Salzmann Pascal weist darauf hin, dass die Viehbesitzer nicht zur Rechenschaft gezogen werden können, wenn die Wasserleitungen beispielsweise aufgrund von Naturereignissen wie Steinschlag o. ä. in Mitleidenschaft gezogen werden. Pfammatter Werner, 1950, Naters ist der Ansicht, dass diese Formulierung weggelassen werden sollte. Darauf erwidert Ratscherr Salzmann Pascal, dass Schäden auch beispielsweise durch Manipulationen mit Maschinen oder anderweitigen Arbeiten entstehen könnten und demnach die Verursacher zur Rechenschaft gezogen werden müssen. Aus diesem Grund ist der entsprechende Wortlaut gewählt worden und der Passet sollte beibehalten werden.

Da keine weitere Fragen zu diesem Traktandum gestellt werden, schreitet die Gemeindepräsidentin Salzmann-Briand Charlotte zur Abstimmung über die Änderung des Polizeireglements und beantragt der Urversammlung im Namen des Gemeinderats die Änderung des Polizeireglements gemäss den Darlegungen von Gemeinderat Salzmann Pascal anzunehmen. Die Anwesenden stimmen dem Antrag ohne Gegenstimmen und elf Enthaltungen zu und genehmigen die Änderung des Polizeireglements in Art. 13, Lit. d.

7. Festlegung Entschädigung Parkplatzersatzabgabe

Einleitend zu diesem Geschäft hält die Gemeindepräsidentin fest, dass gemäss dem Kommunalen Bau- und Zonenreglement und in Anwendung des Kantonalen Strassengesetzes Grundeigentümer, welche für geplante Bauprojekte auf eigenem Grund keine Parkplätze errichten können, durch den Gemeinderat zur Leistung von Beiträgen an Bau und Unterhalt solcher Anlagen an einem anderen Orte verpflichtet werden können. Diese Beiträge müssen zweckgebunden für die Errichtung von öffentlichen Parkplätzen eingesetzt werden. Die gegenwärtig gültigen Parkplatzabgeltungen wurden letztmals in der Kompetenz des Gemeinderats in den Jahren 1991 und 1994 festgelegt. Dies war gemäss früherem Bau- und Zonenreglement möglich.

Gemeindepräsidentin Salzmann-Briand Charlotte weist explizit darauf hin, dass die Bauherrschaften nach wie vor verpflichtet sind, für ihre Bauprojekte entsprechend genügend eigene Parkplätze zu erstellen. Die Möglichkeit der Leistung einer Ersatzabgabe darf nur in Ausnahmefällen zur Anwendung kommen und der Gemeinderat verfolgt hier eine restriktive Handhabung. Sie soll nur zur Anwendung kommen, wenn die Erstellung von eigenen Parkplätzen mit unzumutbaren Kosten und Umständen verbunden ist oder an rechtlichen Hindernissen scheitert (z. B. Gründe der Verkehrssicherheit, Ortsbild- und Landschaftsschutz, Verkehrsberuhigung usw.). Sie verweist zur Untermauerung dieser Praxis auf die Statistik der letzten 10 Jahre, in welchen bei 1'140 erstellten Wohnungen lediglich 78 Parkplätze mittels Ersatzabgabe abgeloht wurden. Die Gemeindepräsidentin führt weiter aus, dass das jetzt in Kraft stehende Bau- und Zonenreglement in Artikel 69 vorsieht, dass die Höhe der Entschädigung pro fehlenden Abstellplatz von der Urversammlung festgelegt werden muss. Sie weist darauf hin, dass an der heutigen Urversammlung keine Reglementsänderung zur Bestimmung der Parkplatzabgeltung vorgenommen wird, sondern die Höhe der Abgeltung gemäss Artikel 69 des BZR durch die Urversammlung festgelegt werden soll.

Zur Erläuterung des Geschäftes erteilt sie das Wort an Gemeinderat und Ressortchef Imstepf André.

Imstepf André verweist auf die jetzt gültige Parkplatzersatzabgabegebühr in der Höhe von 3'500 Franken in Naters Grund und 3'000 Franken in Naters Berg. In etwas mehr als 30 Jahre hat sich einiges geändert und die Abgeltung für Parkplätze muss an die heutigen Bedürfnisse und Anforderungen angepasst werden. Aufgrund der gültigen Bau- und Zonenreglemente muss die Höhe der Abgeltung durch die Urversammlung festgelegt werden.

Bezüglich der Änderung der Rahmenbedingungen geht er auf drei Hauptgründe näher ein:

Raumplanungsgesetz

Das Raumplanungsgesetz verpflichtet die Gemeinden, haushälterisch mit der Bodennutzung umzugehen. Es wird eine Siedlungsentwicklung nach innen angestrebt mit der daraus folgenden Konsequenz der Reduktion von Bauzonen. Im Weiteren sieht das Raumplanungsgesetz eine qualitativ ansprechende städtebauliche Gestaltung von Erholungs- und Aufenthaltszonen vor, der Langsamverkehr soll gefördert werden und all das führt zu einer Verknappung des bebaubaren Bodens.

Klimagerechte Siedlungsentwicklung

Bei der Siedlungsentwicklung müssen gemäss Gemeinderat Imstepf André auch klimatische Aspekte mitberücksichtigt werden. Eine zusätzliche Versiegelung von Bodenflächen muss verhindert werden. Es muss eine Strategie für optimale Standorte und Lösungen der Parkierung vorgesehen werden, damit beispielsweise der CO₂-Ausstoss durch unnötige Parkplatzsuche vermindert werden kann.

Rechtsgleichheit

Der Zweck der Ersatzabgabe besteht auch darin, die Rechtsgleichheit zwischen jenen herzustellen, die eine öffentliche Leistungspflicht (Pflicht zur Erstellung von Parkplätzen) erfüllen und jenen, die davon befreit werden. Bei der Leistung der Ersatzabgabe kann die Bauherrschaft Anlagekosten einer Abstellfläche sparen und die Grundstückteiflächen können anderweitig genutzt werden. In diesen Fällen muss die öffentliche Hand für die Schaffung von Parkplätzen aufkommen. Aus Sicht von Ratscherr Imstepf André darf es nicht sein, dass die Leistung der Ersatzabgabe für die Bauherrschaft rentabler ist und die Allgemeinheit dadurch belastet werden muss.

Gemeinderat Imstepf André hält fest, dass sich aufgrund der aktuellen Situation eine Anpassung der Höhe der Parkplatzerersatzabgabe aufdrängt. Es hat sich auch gezeigt, dass eine differenzierte Beurteilung unter Berücksichtigung der Örtlichkeiten angewandt werden muss. Für die Erhebung bedeutet dies, dass für den Talgrund von Naters nicht mehr von der Realisierung oberirdischer und offener Parkplätze ausgegangen werden kann, während dies im Gebiet Naters Berg weiterhin möglich ist. Um diesem Umstand Rechnung zu tragen, muss die Parkplatzerersatzabgabe als Parameter die heutigen realen Erstellungs- und Grundstückskosten enthalten.

Ratscherr Imstepf André weist darauf hin, dass der Gemeinderat festgelegt hat, dass die Höhe der Abgeltungssumme pro Parkplatz ein Viertel der Erstellungskosten und vom Verkehrswert des Bodens im betreffenden Quartier betragen soll, wobei für einen Abstellplatz eine Fläche von 25 m² berechnet wird. Dies entspricht auch der Rechtssprechung des Bundesgerichts.

Anhand zweier Beispiele erläutert Gemeinderat Imstepf André das Berechnungssystem unter Berücksichtigung der Erstellungskosten eines Parkplatzes (unterirdisch Talgrund, oberirdisch Naters Berg) sowie der Bodenpreise in Tal und Berg. Anhand der aufgezeigten Berechnungsbeispiele würde die Ersatzabgabe für den Tal-

grund zwischen Fr. 10'313.– und Fr. 15'500.– und für den Berg zwischen Fr. 4'250.– und Fr. 9'188.– betragen. Daraus wird ersichtlich, dass eine grosse Preisspanne ausgewiesen wird. Der Gemeinderat hat deshalb vorgesehen, im Antrag zur Höhe der Parkplatzerersatzabgabe ein Minimum von 4'000 und ein Maximum von 15'000 Franken vorzusehen.

Nach den Darlegungen von Gemeinderat Imstepf André meldet sich Pfammatter Otto, 1947, Naters zu Wort. Er hält fest, dass der Gemeinderat und die Urversammlung nicht die Kompetenz haben, die Höhe der Parkplatzerersatzabgabe, wie vorgesehen, in einem Urversammlungsbeschluss festzulegen, um die heutige Regelung abzulösen. Dies ist seiner Ansicht rechtlich nicht durchsetzbar. Der Punkt 1 des Antrags, in welchem die Bemessung der Ersatzabgabe erläutert ist, muss gemäss Pfammatter Otto als Bestandteil des Bau- und Zonenreglements in dieses aufgenommen werden. Eine solche Reglementsänderung muss den Stimmbürgerinnen und Stimmbürgern vorgängig angezeigt, traktandiert und dann an der Urversammlung diskutiert und genehmigt oder abgelehnt werden.

Auch der Punkt 2 des Antrags mit der Festlegung eines Minimalbetrags von 4'000 Franken und eines Maximalbetrags von 15'000 Franken pro fehlenden Abstellplatz ist aus seiner Sicht nicht haltbar. Bis jetzt galt eine Ersatzabgabe von 3'500 Franken im Talgrund und neu sollen Beträge bis zu 15'000 Franken möglich sein. Dies ist eine massive Erhöhung gegenüber der heutigen Regelung, welche er als unverhältnismässig beurteilt. Mit Anrechnung von einem Viertel der Erstellungs- und Bodenkosten wird laut Gemeindeverantwortlichen ein Abgeltungsbetrag von 15'000 Franken vorgesehen. Demnach wird seitens der Gemeinde für die Erstellung eines unterirdischen Parkplatzes mit Kosten von 60'000 Franken (Erstellungs- und Grundstückskosten) gerechnet, was aus der Sicht von Pfammatter Otto zu hoch ist. Dies wurde ihm auch durch einen von ihm kontaktierten Architekten bestätigt.

Pfammatter Otto weist weiter darauf hin, dass mit dieser Erhöhung der Parkplatzerersatzabgabe die Gefahr besteht, dass die Bauherren diese Mehrkosten auf den Kauf- und Mietpreis der Wohnungen abwälzen werden, was es den jungen Leuten wiederum erschweren würde, Wohneigentum zu erwerben oder günstige Wohnungen zu mieten.

Mit den Hinweisen auf die Praxis in den Gemeinden Brig-Glis und Visp schliesst Pfammat-

ter Otto seine Stellungnahme mit dem Aufruf an die Anwesenden, den Vorschlag des Gemeinderats zur Festlegung der Entschädigung der Parkplatzerersatzabgabe in der anschliessenden Abstimmung abzulehnen.

Zu den Bemerkungen von Pfammatter Otto hält Gemeinderat Imstepf André fest, dass die Vorgehensweise zur Festlegung der Höhe der Entschädigung der Parkplatzerersatzabgabe, wie sie der Gemeinderat gewählt hat, gemäss den homologierten Bau- und Zonenreglementen erfolgt. Die Festlegung eines Minimal- und Maximalwertes zur Höhe der Parkplatzerersatzabgabe erscheint dem Gemeinderat zielführender. Hätte der Rat einen Fixbetrag festgelegt, würde dies als willkürlich angesehen. Der Punkt 1 des Antrags wurde gewählt, weil dieser notwendig ist, um den Bürgerinnen und Bürgern transparent aufzuzeigen, wie die Berechnung der Entschädigung zustande kommt. Zum Hinweis, die Bestimmung als Änderung des Bau- und Zonenreglements vorzusehen, hält Imstepf André fest, dass aufgrund der laufenden Gesamtrevision der Bau- und Zonenreglemente im Rahmen der Umsetzung der Raumplanungsgesetzgebung gemäss Mitteilung des Kantons keine Teiländerungen zum gegenwärtigen Zeitpunkt in den Bau- und Zonenreglementen bearbeitet werden.

Studer Robert, 1966, Naters, verweist auf den Zeitungsartikel im Walliser Boten, in welchem die Thematik der notwendigen Ausnahmebewilligung aufgrund der fehlenden Möglichkeit zur Erstellung von eigenen Parkplätzen in einem geplanten Neubau in Naters dargelegt wurde. Für ihn ist es grundsätzlich falsch, dass fehlende Parkplätze durch die Leistung einer Parkplatzerersatzabgabe durch private Bauherren kompensiert werden können und die dadurch fehlenden Parkplätze zur Erstellung genügend öffentlicher Parkplätze mit Steuergeldern finanziert werden.

Aufgrund der Darlegung, dass es nur mehr im begrenzten Rahmen möglich ist, Parkplätze zu erstellen, möchte Prior Ulrich, 1957, Naters, wissen, wo die Erstellung öffentlicher Parkplätze geplant ist.

Gemeinderat Imstepf André hält dazu fest, dass gegenwärtig Überlegungen zu dieser Thematik im Gange sind. Es ist offensichtlich, dass im Talgrund von Naters die Erstellung neuer oberirdischer Parkplätze nicht mehr möglich ist. Ein Konzept zur Standortwahl von neuen öffentlichen Parkplätzen muss erarbeitet werden.

Eyer Peter, 1951, Naters, verweist auf den Umstand, dass er und die Miteigentümerinnen und Miteigentümer seinerzeit beim Bau ihres Wohn-

hauses eigene Parkplätze erstellt haben. In der Zwischenzeit fand in diesem Quartier eine rege Bautätigkeit statt und die oberirdischen Parkplätze bei seinem Wohnhaus würden oft durch Dritte genutzt, welche in den umliegenden Liegenschaften keine eigenen Parkplätze zur Verfügung hätten. Aus diesen Gründen findet er die Lösung, dass Bauherrschaften statt eigener Parkplätze zu erstellen, die Möglichkeit haben, Parkplatzerstattungsabgaben zu leisten, der falsche Weg ist. Eyer Peter hält fest, dass das Bundesgericht in einem Entscheid festgelegt hat, dass für die Erhebung der Parkplatzerstattungsabgabe im Maximum ein Viertel der Erstellungskosten/Bodenwert als Abgeltung für die Parkplatzerstattungsabgabe berechnet werden kann. Für ihn ist es nicht haltbar, dass gemäss dieser Berechnung immer noch drei Viertel der Erstellungskosten für einen Ersatzparkplatz durch die Öffentlichkeit übernommen werden muss. Er zählt deshalb auf die von der Gemeindepräsidentin einleitend erwähnten Praxis des Gemeinderats, die Leistung von Parkplatzerstattungsabgaben nur in Ausnahmefällen zuzulassen und in dieser Thematik eine restriktive Haltung einzunehmen.

Nachdem keine weiteren Wortmeldungen zu diesem Geschäft erfolgen, schreitet Gemeindepräsidentin Salzmann-Briand Charlotte zur Abstimmung gemäss folgendem Antrag:

1. Die Höhe der Bemessung der Abgeltungssumme pro Parkplatz beträgt ein Viertel der Erstellungskosten und vom Verkehrswert des Bodens im betreffenden Quartier, wobei für einen Abstellplatz 25 m² angenommen werden. Vorbehalten bleiben die Bestimmungen des kantonalen Strassengesetzes.

2. Der Grundbetrag pro fehlenden Parkplatz beträgt mindestens 4'000 Franken und maximal 15'000 Franken.

Die Gemeindepräsidentin beantragt der Urversammlung namens des Gemeinderats die Höhe der Parkplatzerstattungsabgabe gemäss den dargelegten Berechnungskriterien in Punkt 1 und 2 festzulegen. Die Abstimmung erfolgt offen.

Die Gemeindepräsidentin bittet die Stimmenzählerin und den Stimmenzähler, die Abstimmungsergebnisse reihenweise auszusprechen. Für den Antrag des Gemeinderats stimmen 26 anwesende Stimmbürgerinnen und Stimmbürger. Hinzu kommen die 8 Stimmen des Gemeinderates sowie des Gemeindeschreibers, welche den Antrag ebenfalls gutheissen. Danach gibt sie das Abstimmungsergebnis bekannt: 34 Stimmbürgerinnen und Stimmbürger nehmen den Antrag an, 27 Stimmbürgerinnen und Stimmbürger lehnen den Antrag ab und 20

Stimmbürgerinnen und Stimmbürger enthalten sich einer Stimmabgabe. Damit gilt der Antrag des Gemeinderats als angenommen.

8. Verschiedenes

Unter dem Traktandum «Verschiedenes» erteilt die Gemeindepräsidentin Salzmann-Briand Charlotte das Wort an Antonioli Philippe, Projektleiter bei der Dienststelle für Mobilität des Kantons Wallis, welcher die Anwesenden über das Projekt der Langsamverkehrsbrücke über den Rotten und Kiss&Ride R1/H19 informiert. Es handelt sich um ein gemeinsames Projekt zwischen dem Kanton und den beiden betroffenen Gemeinden Naters und Brig-Glis. Als weiterer Partner wurde die Agglomeration Oberwallis hinzugewonnen und die Langsamverkehrsbrücke ist ein Projekt des Agglomerationsprogrammes. In seiner Präsentation informiert Antonioli Philippe die Anwesenden über den aktuellen Stand auf Stufe Vorprojekt vom März 2022. Die Präsentation beinhaltet die visuellen Darstellungen der Ankunft auf der Seite Brig, das Gestaltungskonzept Kiss&Ride, die Elemente der Brücke, die Ankunft auf Seite Naters sowie die ökologischen Begleitmassnahmen. Zum Schluss der Präsentation präsentiert Antonioli Philippe einen Kurzfilm, auf welchem die Entstehung der neuen Verbindung visuell dargestellt wird. Der Terminplan zur Realisierung der Langsamverkehrsbrücke sieht folgende Meilensteine vor:

- Abgabe Vorprojekt März 2022 zum Review (DFM intern, SBB, BLS, Standortgemeinden)
- Baugesuch ERI ab Ende Juni 2022
- Bau- und Auflageprojekt Mai 2022 bis Februar 2023
- Auflageverfahren, Vernehmlassung / parallel mit Ausschreibung 2023
- Realisierung 2024/25/26
- Arbeiten in der Rhone (Stützen und prov. Stützen) Winter 2024/2025

Antonioli Philippe weist darauf hin, dass die Präsentation und der Kurzfilm zur neuen Langsamverkehrsbrücke ab sofort auf der Homepage der Gemeinde Naters einsehbar sind.

Gemeindepräsidentin Salzmann-Briand Charlotte dankt Antonioli Philippe für seine Ausführungen. Sie erkundigt sich über weitere Wortmeldungen seitens der Versammelten unter dem Traktandum «Verschiedenes».

Ruppen René, 1945, Naters, ist besorgt über den Zustand des Lindenbaums, welcher seiner Ansicht nach in einer schlechten Verfassung zu sein scheint. Er möchte wissen, ob sich der Gemeinderat Gedanken zur Pflege des Lindenbaums macht.

Gemeindepräsidentin Salzmann-Briand Charlotte dankt Ruppen René für den Hinweis. Der Zustand des Lindenbaums steht unter Beobachtung. Vor Jahren wurden durch eine spezialisierte Baumpflegefirma bereits Massnahmen zum Erhalt und zur Pflege des Baums vorgenommen. Im Weiteren wird der Lindenbaum jährlich durch diese Baumpflegefirma kontrolliert und falls Massnahmen notwendig sind, werden diese ausgeführt.

Nachdem keine weiteren Wortmeldungen unter dem Traktandum «Verschiedenes» erfolgen, dankt die Gemeindepräsidentin ihren Ratskollegen für die gute und kollegiale Zusammenarbeit. Sie dankt dem Gemeindeschreiber, dem Finanzverwalter und allen Mitarbeiterinnen und Mitarbeitern der Gemeinde für ihre engagierte und kompetente Arbeit im Dienst und zum Wohl der Dorfschaft. Ein Dank geht auch an alle Mitbürgerinnen und Mitbürger, die in einer Kommission oder Arbeitsgruppe zum Wohle der Allgemeinheit mitarbeiten oder sich anderweitig um die Gemeinde verdient machen. Dem Burgerrat mit dem Burgerpräsidenten Ruppen Michael an der Spitze, den Belalp Bahnen mit Verwaltungsratspräsident Berchtold Michel und Direktor Zenhäusern Urs sowie dem Seniorenzentrum Naters mit dem Stiftungsratspräsidenten Bass Albert und Direktor Venetz Reinhard dankt sie für die gute Zusammenarbeit. Ein spezieller Dank geht an Antonioli Philippe für die Bereitschaft, das Projekt der Langsamverkehrsbrücke an der heutigen Urversammlung zu präsentieren. Schlussendlich dankt sie allen Anwesenden für die Teilnahme an der heutigen Urversammlung und für das Interesse und lädt alle Anwesenden zu einem Schlummerbecher mit Imbiss ins Foyer des Zentrums Missionne ein.

Schluss der Sitzung: 20.45 Uhr.

Finanzplan bis 2026

Traktandum 4, Urversammlung

Das Gemeindegesetz verlangt, dass alle Gemeinden der Urversammlung jährlich eine Finanzplanung zur Kenntnis bringen müssen. Der Finanzplan dient dazu, die finanzielle Entwicklung der Gemeinde für die politischen Entscheidungsträger sowie für die Bürgerinnen und Bürger transparent und nachvollziehbar darzustellen. Die Exekutive (Gemeinderat) erhält ein Führungsinstrument, um die mittelfristigen Entwicklungstendenzen des Finanzhaushaltes zu erkennen, entsprechende Massnahmen einzuleiten und finanzpolitische Prioritäten im Investitionsbereich festzulegen. Als Koordinationsinstrument dient der Finanzplan dazu, anstehende Investitionsprojekte zeitlich und sachlich aufeinander abzustimmen und in den Finanzhaushalt der Gemeinde Naters einzubinden.

FINANZPLAN BIS 2026

Erfolgsrechnung	RG 2021	Bu 2022	Bu 2023	FP 2024	FP 2025	FP 2026
Aufwand	31'401'665	32'146'000	32'741'000	32'710'000	32'595'000	32'598'000
Ertrag	44'623'064	38'928'000	39'454'000	39'454'000	39'454'000	39'454'000
Selbstfinanzierungsmarge	13'221'399	6'782'000	6'713'000	6'744'000	6'859'000	6'856'000
Planmässige Abschreibungen	10'297'453	5'906'000	4'552'000	4'695'000	4'533'000	4'181'000
Einlagen in Fonds und Spezialfinanzierungen	30'500					
Entnahmen aus Fonds und Spezialfinanzierungen			663'000	746'000	484'000	627'000
davon Fonds und Spezialfinanzierungen im EK			663'000	746'000	484'000	627'000
Wertberichtigungen Beteiligungen VW	2'835'584	530'000	500'000	500'000	200'000	200'000
Ertragsüberschuss	57'862	346'000	2'324'000	2'295'000	2'610'000	3'102'000

In der Erfolgsrechnung wird in den nächsten Jahren ein Ertragsüberschuss von über Fr. 2,2 Mio. prognostiziert. Das Hauptaugenmerk richtet sich in der Erfolgsrechnung hauptsächlich auf die «Regiebetriebe» Wasserversorgung (Trinkwasser), Abwasserentsorgung sowie Abfallentsorgung. Diese Betriebe müssen kostendeckend durch Gebühren finanziert werden. Es dürfen keine Steuern zur Quersubventionierung eingesetzt werden. Dies bedingt einer verfeinerten Behandlung dieser Bereiche. Sofern diese Regiebetriebe nicht kostendeckend geführt werden können, sind Gebührenerhöhungen notwendig. Die entsprechenden Kosten, wie Personal- und Sachaufwand (Unterhalt, Zinskosten, Abschreibungen usw.) müssen vom Gemeinderat beobachtet und ggf. angepasst werden. Anpassungen in der Gebührenstruktur sind daher nicht ausgeschlossen.

FINANZPLAN BIS 2026

Investitionsrechnung	RG 2021	Bu 2022	Bu 2023	FP 2024	FP 2025	FP 2026
Ausgaben	11'050'485	8'933'000	7'313'000	7'008'000	4'585'000	1'385'000
Einnahmen	1'265'413	2'177'000	837'000	767'000	530'000	530'000
Nettoinvestitionen	9'785'072	6'756'000	6'476'000	6'241'000	4'055'000	855'000

Finanzierung der Investitionen	RG 2021	Bu 2022	Bu 2023	FP 2024	FP 2025	FP 2026
Übertrag der Nettoinvestitionen	9'785'072	6'756'000	6'476'000	6'241'000	4'055'000	855'000
Selbstfinanzierungsmarge	13'221'399	6'782'000	6'713'000	6'744'000	6'859'000	6'856'000
Finanzierungsüberschuss	3'436'327	26'000	237'000	503'000	2'804'000	6'001'000

Die Investitionen können mit der Selbstfinanzierungsmarge auch in den nächsten Jahren finanziert werden.

Veränderung des Eigenkapitals	RG 2021	Bu 2022	Bu 2023	FP 2024	FP 2025	FP 2026
Ertragsüberschuss	57'862	346'000	2'324'000	2'295'000	2'610'000	3'102'000
Bilanzüberschuss	4'375'493	4'721'493	7'045'493	9'340'493	11'950'493	15'052'493

Durch die prognostizierten Bilanzüberschüsse erhöht sich das Eigenkapital kontinuierlich.

Veränderung der Verpflichtungen	RG 2021	Bu 2022	Bu 2023	FP 2024	FP 2025	FP 2026
Fremdkapitalveränderung	-3'405'827	-26'000	-237'000	-503'000	-2'804'000	-6'001'000
Fremdkapital	58'380'949	58'354'949	58'117'949	57'614'949	54'810'949	48'809'949

Infolge der anhaltenden Investitionstätigkeit sinkt das Fremdkapital nur sehr langsam und wird am Ende der Planungsperiode auf über Fr. 48 Mio. geschätzt.

Steuergrundlagen

Traktandum 5, Urversammlung

Für das kommende Jahr wird der Gemeinderat die vom Staatsrat des Kantons Wallis beschlossenen (im Voranschlag berücksichtigten Ansätze) Steuergrundlagen anwenden.

Beschlüsse Staatsrat (31. August 2022)

- Für das Steuerjahr 2023 beschloss der Staatsrat folgende Ansätze; nämlich für den Verzugszinssatz, für Rückerstattungszins und den Ausgleichszins von jeweils 3,5% und den Vergütungszins auf Vorauszahlungen von 0,0%.

Beschlüsse Gemeinderat (26. September 2022)

- Auf die in Art. 178 und 179 des Steuergesetzes vorgesehenen Steuersätze ist unverändert der Koeffizient 1,1 anzuwenden.
- Die Kopfsteuer bleibt unverändert auf Fr. 24.–.
- Die Hundesteuer beträgt Fr. 125.–.
- Die Steuerindexierung beträgt 173% (Maximum).

Voranschlag 2023

Traktandum 6, Urversammlung

Der Voranschlag ist die Feinplanung des Finanzhaushalts, auf die der Gemeinderat kurzfristig und wesentlich Einfluss nehmen kann.

Erfolgsrechnung

GESTUFTER AUSWEIS

	RG 2021	Bu 2022	Bu 2023
Betrieblicher Aufwand			
30 Personalaufwand	8'817'539.15	9'281'500.00	9'625'000.00
31 Sach- und übriger Betriebsaufwand	7'335'100.92	7'336'500.00	7'612'000.00
33 Abschreibungen Verwaltungsvermögen	10'297'453.34	5'906'000.00	4'552'000.00
35 Einlagen in Fonds und Spezialfinanzierungen	30'500.00		
36 Transferaufwand	17'123'100.92	15'090'000.00	15'036'000.00
Total betrieblicher Aufwand	43'603'694.33	37'614'000.00	36'825'000.00
Betrieblicher Ertrag			
40 Fiskalertrag	26'108'870.71	26'735'000.00	27'185'000.00
41 Regalien und Konzessionen	2'735'150.96	3'170'000.00	3'170'000.00
42 Entgelte	4'972'895.25	4'593'000.00	4'776'000.00
43 Verschiedene Erträge	5'765'982.90		
45 Entnahmen aus Fonds und Spezialfinanzierungen			663'000.00
46 Transferertrag	3'201'019.65	2'750'000.00	2'773'000.00
Total betrieblicher Ertrag	42'783'919.47	37'248'000.00	38'567'000.00
R1 Ergebnis aus betrieblicher Tätigkeit	-819'774.86	-366'000.00	1'742'000.00
34 Finanzaufwand	558'507.95	565'000.00	565'000.00
44 Finanzertrag	1'436'144.62	1'277'000.00	1'147'000.00
R2 Ergebnis aus Finanzierung	877'636.67	712'000.00	582'000.00
01 Operatives Ergebnis (R1 + R2)	57'861.81	346'000.00	2'324'000.00
Gesamtergebnis Erfolgsrechnung	57'861.81	346'000.00	2'324'000.00

In der Erfolgsrechnung wird der betriebliche Aufwand dem betrieblichen Ertrag gegenübergestellt und absummiert. Das Resultat ergibt dann das Gesamtergebnis der Erfolgsrechnung. Im Budget/Voranschlag 2023 beträgt der Transferaufwand (Zahlungen an Dritte) Fr. 15,036 Mio., was 40% ausmacht. Gefolgt vom Personalaufwand (25%), dem Sach- und übrigen Betriebsaufwand (20%) sowie den Abschreibungen Verwaltungsvermögen (12%). Der betriebliche Ertrag setzt sich zu 67% aus dem Fiskalertrag und zu 8% aus Regalien und Konzessionen zusammen. Die anderen Erträge bleiben unter der 5%-Marke. Stellt man Aufwand und Ertrag gegenüber, ergibt dies ein Ergebnis aus betrieblicher Tätigkeit (R1) von Fr. 1,742 Mio. Das Ergebnis aus Finanzierung (R2) macht 582'000 Franken aus und das operative Ergebnis (R1+R2) wird auf Fr. 2,324 Mio. geschätzt.

ÜBERBLICK DER ERFOLGS- UND INVESTITIONSRECHNUNG

Erfolgsrechnung	RG 2021	Bu 2022	Bu 2023
Ergebnis vor Abschreibungen			
Aufwand	31'401'664.94	32'146'000.00	32'741'000.00
Ertrag	44'623'064.09	38'928'000.00	39'454'000.00
Selbstfinanzierungsmarge	13'221'399.15	6'782'000.00	6'713'000.00
Ergebnis nach Abschreibungen			
Selbstfinanzierungsmarge	13'221'399.15	6'782'000.00	6'713'000.00
Planmässige Abschreibungen	10'297'453.34	5'906'000.00	4'552'000.00
Einlagen in Fonds und Spezialfinanzierungen	30'500.00		
Entnahmen aus Fonds und Spezialfinanzierungen			663'000.00
Wertberichtigungen Beteiligungen VV	2'835'584.00	530'000.00	500'000.00
Ertragsüberschuss	57'861.81	346'000.00	2'324'000.00

Investitionsrechnung	RG 2021	Bu 2022	Bu 2023
Ausgaben	11'050'484.99	8'933'000.00	7'313'000.00
Einnahmen	1'265'412.65	2'177'000.00	837'000.00
Nettoinvestitionen	9'785'072.34	6'756'000.00	6'476'000.00

Finanzierung	RG 2021	Bu 2022	Bu 2023
Selbstfinanzierungsmarge	13'221'399.15	6'782'000.00	6'713'000.00
Nettoinvestitionen	9'785'072.34	6'756'000.00	6'476'000.00
Finanzierungsüberschuss	3'436'326.81	26'000.00	237'000.00

Mit einer Selbstfinanzierungsmarge von Fr. 6,713 Mio., einem Ertragsüberschuss von Fr. 2,324 Mio. und Nettoinvestitionen von Fr. 6,476 Mio. wird ein Finanzierungsüberschuss von Fr. 237'000.– erwartet. Wie sich die Selbstfinanzierungsmarge entwickelt hängt auch zusammen je nachdem wie die Investitionen im 2023 realisiert werden können. Die Investitionen haben des Weiteren Einfluss auf eine allfällige Zinsbelastung und vor allem auf das Abschreibungsbetragnis. Besondere Aufmerksamkeit ist den Regiebetrieben Trinkwasser, Abwasser und Kehrrichtentsorgung zu schenken. Diese dürfen nicht durch Steuergelder «subventioniert» sein und müssen selbsttragend, bzw. durch Gebühren finanziert sein. Im Budgetjahr wird eine buchhalterische Entnahme aus Fonds und Spezialfinanzierungen erwartet.

Impressum

INFO erscheint
6 bis 8 Mal pro Jahr
46. Jahrgang, November 22
Auflage 5'400 Exemplare
INFO geht gratis an
alle Haushalte von Naters

Herausgeberin
Gemeinde Naters
Junkerhof
3904 Naters
info@naters.ch
www.naters.ch

Redaktion
Bruno Escher
Gemeindeschreiber
und
Damian Schmid
Finanzverwalter

Druck
Kuvertdruck Zurwerra AG
www.kuvertdruckzurwerra.ch
Gestaltung
werbstatt Sara Meier
www.werbstatt.net

 **Energiestadt Naters**
european energy award
Kontakt INFO
Gemeinde Naters, Kirchstrasse 3, 3904 Naters
Tel. 027 922 75 75, Fax 027 922 75 65

Investitionsrechnung

Die Bruttoinvestitionen belaufen sich im Jahre 2023 auf Fr. 7,313 Mio. Die Investitionskostenbeiträge werden auf Fr. 0,837 Mio. geschätzt, so dass sich das Nettoinvestitionsvolumen im kommenden Jahr auf Fr. 6,476 Mio. belaufen wird.

alle Zahlen sind in 1'000 Franken angegeben	Investition	Investitions- beitrag		Investition	Investitions- beitrag
Allgemeine Verwaltung	804		Umwelt und Raumordnung	3'178	190
Verwaltungsgebäude Junkerhof	30		Wasserversorgung Berg	600	
Erweiterung Bauverwaltung	34		Erschliessung Quelle Rossweid	50	
Mehrzweckgebäude Mund	650		Trinkwasserversorgung Trieschta	150	
La Caverna (Festung)	90		Quellschutzmassnahmen	100	
Öffentliche Ordnung und Sicherheit, Verteidigung	90	30	Trinkwasserverbund Mund-Birgisch	100	
Löschwasserbecken Trieschta	10		Trinkwasserversorgung Bergleitung	50	
Maschinen, Geräte, Ausrüstungen	80	30	Meteorleitungen	100	
Bildung	571		Kanalisation Rottendamm	450	
Sanierung Turnhalle Klosi	51		Kanalisation Bitschji	100	
Sanierung Schulhaus Bammatta	285		Gen. Entwässerungsprojekt (GEP)	100	
Infrastruktur OS Bammatta	160		ARA Visp	50	
Elektronische Wandtafeln (OS)	75		ARA Briglina (Ausbau)	670	
Kultur, Sport und Freizeit, Kirche	1'160		Kanalisationsanschlussbeiträge		150
Zentrum Missionne	290		Kehrichtanlagen Blatten	150	
Sanierung Sportanlagen	300		Kehrichtsammelstelle Mund	60	
Sportanlagen Mund	300		Kehrichtsammelstelle Campus Bammatta	85	
Freiluftbad Bammatta	120		Wegsicherung Alpe Bäl-Hotel Belalp	100	
Velo- und Fussgängerbrücke Rotten	100		Hochwasserschutz Kelchbach	80	40
Skate- und Funpark Stapfen	50		Hochwasserschutz Milchbach	50	
Soziale Sicherheit	40		WC-Anlagen Ertüchtigung	80	
Beiträge Menschen mit Beeinträchtigung	40		Amtliche Vermessung	33	
Verkehr und Nachrichtenübermittlung	900		Grundbucheinführung Sektor Mund	20	
Anteil Baukosten kantonales Strassennetz	200		Volkswirtschaft	570	617
Pflästerungen Altes Dorf	150		Kultur-, Naturlandschaftserhaltung Bärg	60	
Sanierung Strasse Blatten – Tätschen	150		Sanierung Wässerwasserleitungen (Blatten-Belalp)	350	170
Öffentliche Beleuchtung	200		Konzeptstudie Wässerwasserleitungen	60	
Fahrzeuge, Maschinen	200		Belalp Bahnen AG (RV Darlehen)		422
			EnBAG Kombiwerke WWKW Mund (Aktionärsdarlehen)		25
			Kommunales Energieförderungsprogramm	100	
			Total	7'313	837

Der Gemeinderat legt die Schwerpunkte der Investitionsvorhaben auf die Bereiche Umwelt, Raumordnung (Fr. 3,178 Mio./43%), Kultur, Sport und Freizeit, Kirche (Fr. 1,160 Mio./16%) fest. Im Bereich Umwelt/Raumordnung sind die Trinkwasserversorgung, Bewässerung und Abwasserbeseitigung, im Bereich Kultur, Sport und Freizeit, Kirche sind Sanierungen in die Sportanlagen in Naters und Mund sowie in das Freiluftbad Bammatta vorgesehen.

Finanzkennzahlen

Kennzahlen dienen vor allem als Basis für Entscheidungsgrundlagen und zur Kontrolle der geplanten Ergebnisse. Damit eine bessere Vergleichsmöglichkeit besteht, werden die Finanzkennzahlen der Verwaltungsrechnung 2021 bis und mit der Planungsperiode 2026 gegenübergestellt.

NETTOVERSCHULDUNGSQUOTIENT

*Bewertung: < 100% gut, 100% – 150% genügend, > 150% schlecht

	RG 2021	Bu 2022	Bu 2023	FP 2024	FP 2025	FP 2026
Nettoschuld in % der Steuererträge	165.42%	161.45%	157.91%	156.06%	145.74%	123.67%
Bewertung*	schlecht	schlecht	schlecht	schlecht	genügend	genügend

Der Nettoverschuldungsquotient verbessert sich kontinuierlich von schlecht (RG 2021) bis genügend (Planung 2026).

SELBSTFINANZIERUNGSGRAD

*Bewertung: > 100% Hochkonjunktur, 80% – 100% Normalfall, 50% – 80% Abschwung

	RG 2021	Bu 2022	Bu 2023	FP 2024	FP 2025	FP 2026
Selbstfinanzierung in % der Nettoinvestitionen	135.12%	100.38%	103.66%	108.06%	169.15%	801.87%
Bewertung*	Hochkonjunktur	Hochkonjunktur	Hochkonjunktur	Hochkonjunktur	Hochkonjunktur	Hochkonjunktur

Der Selbstfinanzierungsgrad weist die Phase der Hochkonjunktur aus.

ZINSBELASTUNGSANTEIL

*Bewertung: 0% – 4% gut, 4% – 9% genügend, > 9% schlecht

	RG 2021	Bu 2022	Bu 2023	FP 2024	FP 2025	FP 2026
Nettozinsbelastung in % der laufenden Erträge	-1.38%	-2.31%	-1.99%	-2.15%	-2.16%	-2.15%
Bewertung*	gut	gut	gut	gut	gut	gut

Die Zinsbelastungsanteil bleibt während der ganzen Betrachtungsperiode gut.

BRUTTOVERSCHULDUNGSANTEIL

*Bewertung: < 50% sehr gut, 50% – 100% gut, 100% – 150% mittel, 150% – 200% schlecht, > 200% kritisch

	RG 2021	Bu 2022	Bu 2023	FP 2024	FP 2025	FP 2026
Bruttoschuld in % der laufenden Erträge	126.79%	145.46%	140.51%	138.96%	132.78%	117.18%
Bewertung*	mittel	mittel	mittel	mittel	mittel	mittel

Der Bruttoverschuldungsanteil bleibt während der Betrachtungsperiode mittel.

INVESTITIONSANTEIL

*Bewertung: < 10% schwache Investitionstätigkeit, 10% – 20% mittlere Investitionstätigkeit, 20% – 30% starke Investitionstätigkeit, > 30% sehr starke Investitionstätigkeit

	RG 2021	Bu 2022	Bu 2023	FP 2024	FP 2025	FP 2026
Bruttoinvestitionen in % der Gesamtausgaben	26.30%	21.96%	18.44%	17.83%	12.47%	4.12%
Bewertung*	starke Investitionstätigkeit	starke Investitionstätigkeit	mittlere Investitionstätigkeit	mittlere Investitionstätigkeit	mittlere Investitionstätigkeit	schwache Investitionstätigkeit

Die Investitionsanteil bildet sich infolge Abnahme von starker Investitionstätigkeit zu mittlerer Investitionstätigkeit zurück.

KAPITALDIENSTANTEIL

*Bewertung: < 5% geringe Belastung, 5% – 15% tragbare Belastung, > 15% hohe Belastung

	RG 2021	Bu 2022	Bu 2023	FP 2024	FP 2025	FP 2026
Kapitaldienst in % der laufenden Erträge	28.32%	14.40%	10.73%	10.91%	9.81%	8.89%
Bewertung*	hohe Belastung	tragbare Belastung	tragbare Belastung	tragbare Belastung	tragbare Belastung	tragbare Belastung

Der Kapitaldienstanteil weist zu Beginn eine hohe Belastung aus, welche auf eine tragbare zurückkommt.

NETTOSCHULDEN PRO EINWOHNER

*Bewertung: < 0 CHF Nettovermögen, 0 – 1'000 CHF geringe Verschuldung, 1'001 – 2'500 CHF mittlere Verschuldung, 2'501 – 5'000 CHF hohe Verschuldung, > 5'000 CHF sehr hohe Verschuldung

	RG 2021	Bu 2022	Bu 2023	FP 2024	FP 2025	FP 2026
Nettoschulden in Franken pro Einwohner	4197	4135	4088	4002	3703	3113
Bewertung*	hohe Verschuldung	hohe Verschuldung	hohe Verschuldung	hohe Verschuldung	hohe Verschuldung	hohe Verschuldung

Die Nettoschulden in Franken pro Einwohner weisen durchgehend auf eine hohe Verschuldung hin.

SELBSTFINANZIERUNGSANTEIL

*Bewertung: > 20% gut, 10% – 20% mittel, < 10% schlecht

	RG 2021	Bu 2022	Bu 2023	FP 2024	FP 2025	FP 2026
Selbstfinanzierung in % der laufenden Erträge	29.90%	17.60%	16.90%	16.95%	17.35%	17.28%
Bewertung*	gut	mittel	mittel	mittel	mittel	mittel

Der Selbstfinanzierungsanteil bewegt sich von gut nach mittel.

Erfolgsrechnung nach Funktionen und Sachgruppen gegliedert

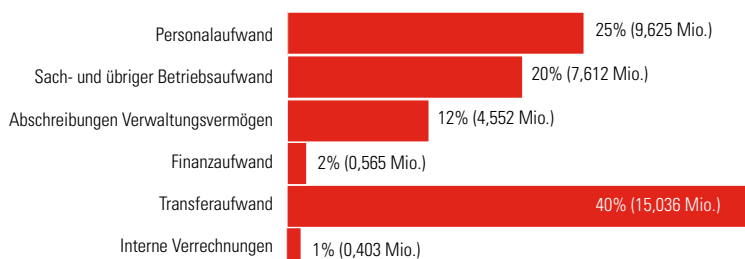
ERFOLGSRECHNUNG NACH FUNKTIONEN GEGLIEDERT

	Rechnung 2021		Budget 2022		Budget 2023	
	Aufwand	Ertrag	Aufwand	Ertrag	Aufwand	Ertrag
Allgemeine Verwaltung	4'305'844.89	668'014.04	4'430'000.00	515'000.00	4'847'000.00	525'000.00
Öffentliche Ordnung und Sicherheit, Verteidigung	1'388'633.79	568'309.19	1'549'000.00	490'000.00	1'583'000.00	518'000.00
Bildung	6'777'635.70	415'021.60	7'015'000.00	385'000.00	7'227'000.00	385'000.00
Kultur, Sport und Freizeit, Kirche	2'529'240.14	398'017.70	2'783'000.00	392'000.00	2'833'000.00	442'000.00
Gesundheit	858'713.47		954'000.00		936'000.00	
Soziale Sicherheit	5'928'255.65	1'985'939.60	6'158'000.00	1'710'000.00	6'170'000.00	1'740'000.00
Verkehr, Nachrichtenübermittlung	4'498'906.24	1'286'742.68	4'354'000.00	1'092'000.00	4'345'000.00	1'157'000.00
Umweltschutz, Raumordnung	2'852'610.75	2'413'586.59	2'767'000.00	2'398'000.00	3'656'000.00	3'084'000.00
Volkswirtschaft	719'609.45	27'910.25	794'000.00	11'000.00	689'000.00	21'000.00
Finanzen, Steuern	14'705'752.20	36'859'522.44	7'778'000.00	31'935'000.00	5'507'000.00	32'245'000.00
Total Aufwand und Ertrag	44'565'202.28	44'623'064.09	38'582'000.00	38'928'000.00	37'793'000.00	40'117'000.00
Ertragsüberschuss	57'861.81		346'000.00		2'324'000.00	

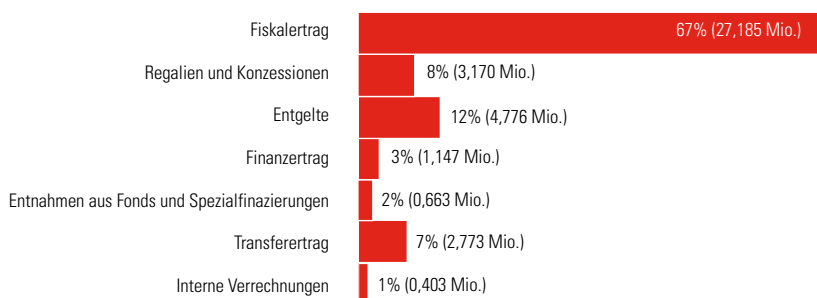
ERFOLGSRECHNUNG NACH SACHGRUPPEN GEGLIEDERT

	Rechnung 2021		Budget 2022		Budget 2023	
	Aufwand	Ertrag	Aufwand	Ertrag	Aufwand	Ertrag
Personalaufwand	8'817'539.15		9'281'500.00		9'625'000.00	
Sach- und übriger Betriebsaufwand	7'335'100.92		7'336'500.00		7'612'000.00	
Abschr. Verwaltungsvermögen	10'297'453.34		5'906'000.00		4'552'000.00	
Finanzaufwand	558'507.95		565'000.00		565'000.00	
Einlagen in Fonds/Spezialfinanz.	30'500.00					
Transferaufwand	17'123'100.92		15'090'000.00		15'036'000.00	
Interne Verrechnungen	403'000.00		403'000.00		403'000.00	
Fiskalertrag		26'108'870.71		26'735'000.00		27'185'000.00
Regalien und Konzessionen		2'735'150.96		3'170'000.00		3'170'000.00
Entgelte		4'972'895.25		4'593'000.00		4'776'000.00
Verschiedene Erträge		5'765'982.90				
Finanzertrag		1'436'144.62		1'277'000.00		1'147'000.00
Entnahmen aus Fonds/Spezialfinanz.						663'000.00
Transferertrag		3'201'019.65		2'750'000.00		2'773'000.00
Interne Verrechnungen		403'000.00		403'000.00		403'000.00
Total Aufwand und Ertrag	44'565'202.28	44'623'064.09	38'582'000.00	38'928'000.00	37'793'000.00	40'117'000.00
Ertragsüberschuss	57'861.81		346'000.00		2'324'000.00	

AUFWAND 2023 NACH SACHGRUPPEN



ERTRAG 2023 NACH SACHGRUPPEN



Investitionsrechnung nach Funktionen und Sachgruppen gegliedert

INVESTITIONSRECHNUNG NACH FUNKTIONEN GEGLIEDERT

	Rechnung 2021		Budget 2022		Budget 2023	
	Ausgaben	Einnahmen	Ausgaben	Einnahmen	Ausgaben	Einnahmen
Allgemeine Verwaltung	576'441.30		1'133'000.00		804'000.00	
Öffentliche Ordnung und Sicherheit, Verteidigung	425'932.63	89'854.30	150'000.00	30'000.00	90'000.00	30'000.00
Bildung	2'302'463.74		940'000.00	1'200'000.00	571'000.00	
Kultur, Sport und Freizeit, Kirche	306'298.75	11'389.00	911'000.00		1'160'000.00	
Gesundheit	49'277.20		10'000.00			
Soziale Sicherheit	846'386.75		550'000.00		40'000.00	
Verkehr, Nachrichtenübermittlung	1'844'204.15	442'476.85	1'097'000.00		900'000.00	
Umweltschutz, Raumordnung	3'614'534.22	498'593.20	3'532'000.00	200'000.00	3'178'000.00	190'000.00
Volkswirtschaft	1'084'946.25	223'099.30	610'000.00	747'000.00	570'000.00	617'000.00
Total Ausgaben und Einnahmen	11'050'484.99	1'265'412.65	8'933'000.00	2'177'000.00	7'313'000.00	837'000.00
Ausgabenüberschuss		9'785'072.34		6'756'000.00		6'476'000.00

INVESTITIONSRECHNUNG NACH SACHGRUPPEN GEGLIEDERT

	Rechnung 2021		Budget 2022		Budget 2023	
	Ausgaben	Einnahmen	Ausgaben	Einnahmen	Ausgaben	Einnahmen
Sachanlagen	8'737'628.14		7'239'000.00		6'100'000.00	
Immaterielle Anlagen VV	643'504.10		1'102'000.00		873'000.00	
Investitionsbeiträge	1'669'352.75		592'000.00		340'000.00	
Investitionsbeitr. eigene Rechnung		1'265'412.65		1'730'000.00		390'000.00
Rückzahlung von Darlehen				447'000.00		447'000.00
Total Ausgaben und Einnahmen	11'050'484.99	1'265'412.65	8'933'000.00	2'177'000.00	7'313'000.00	837'000.00
Ausgabenüberschuss		9'785'072.34		6'756'000.00		6'476'000.00

ANTRAG AN DIE URVERSAMMLUNG

Der Gemeinderat von Naters beantragt der Urversammlung, den Voranschlag 2023 wie dargelegt zu genehmigen.

DETAILINFOS VORANSCHLAG

Auskünfte sowie einen detaillierten Voranschlag erhalten Sie bei:

Damian Schmid, Finanzverwalter
Gemeindeverwaltung Naters
Junkerhof
3904 Naters
Tel. 027 922 75 67
finanzverwaltung@naters.ch
www.naters.ch

Reglement über Förderung von Energieeffizienz und erneuerbarer Energien

Traktandum 7, Urversammlung

In Übereinstimmung mit dem vom Gemeinderat im Jahr 2020 genehmigten Masterplan Energie, welcher sich an den Zielen der Energiestrategie 2050 des Bundes und dem behördenverbindlichen Energierichtplan des Kantons Wallis orientiert, wurde auf Anregung von Energiestadt-Kommissionspräsident, Gemeindevizepräsident Diego Wellig, und den Verantwortlichen von Swiss Climate ein Reglement über die Förderung von Energieeffizienz und erneuerbarer Energien geschaffen.

Das Ziel des Förderprogramms bzw. des Reglements besteht darin, Private zu unterstützen und finanzielle Anreize zu schaffen, um die Reduktion von Energieverbrauch und CO₂-Emissionen durch bauliche Massnahmen und die Verwendung energieeffizienter Anlagen zu fördern. Der Schwerpunkt des Förderprogramms liegt demnach auf der energetischen Sanierung bestehender Bauten und Anlagen.

ANTRAG AN DIE URVERSAMMLUNG

Der Gemeinderat hat dieses Reglement an seiner Sitzung vom 27. Juni 2022 genehmigt und beantragt der Urversammlung, dieses ebenfalls zu genehmigen.

REGLEMENT ÜBER FÖRDERUNG VON ENERGIEEFFIZIENZ UND ERNEUERBARER ENERGIEN

Die Urversammlung der Gemeinde Naters

- eingesehen die Artikel Nr. 69, 75 und 78 der Kantonsverfassung;
- eingesehen die Artikel 2, 17, 146 und 147 des Gemeindegesetzes vom 5. Februar 2004;
- eingesehen den Artikel Nr. 10 des kantonalen Gesetzes über das Wohnungswesen vom 30. Juni 1988;
- eingesehen die Bestimmungen des kantonalen Energiegesetzes vom 15. Januar 2004;
- eingesehen die Bestimmung des Gemeindeorganisationsreglements der Gemeinde Naters vom 6. November 2013;
- gestützt auf das Energieleitbild vom 19. April 2017;

beschliesst auf Antrag des Gemeinderates:

I. Allgemeine Bestimmungen

Art. 1 Zweck

Anlehnend an den energiepolitischen Zielen von Bund und Kanton schafft die Gemeinde Naters finanzielle Anreize, um die Reduktion von Energieverbrauch und CO₂-Emissionen durch bauliche Massnahmen und die Verwendung energieeffizienter Anlagen zu fördern. Der Schwerpunkt des Förderprogramms liegt auf der energetischen Sanierung bestehender Bauten und Anlagen.

Art. 2 Anwendungsbereich

¹ Das Reglement gilt für:

- a Bauten, in den im Rahmen der Zonennutzungsplanung ausgeschiedenen Bauzonen der Gemeinde Naters, welche von Personen als dauernde Unterkunft genutzt werden.
- b die mit Energieeffizienz im Sinne des Reglements erfolgte Realisierung von berechtigten Bauten gemäss Artikel 3 sowie für bautechnische Massnahmen an Dachisolation und Gebäudehülle oder Ersatzmassnahmen.
- c Anlagen und Systeme, welche erneuerbare Energie nutzen, wie beispielsweise Erd- und Luftwärme, Biomasse, Solarenergie.

Art. 3 Anspruchsberechtigung

¹ Die Förderbeiträge werden für Bauten und Anlagen auf dem Gebiet der Gemeinde Naters ausgerichtet. Zweit- und Ferienwohnungen fallen nicht unter dieses Reglement. Nach den folgenden Kriterien wird die Priorisierung und Ausrichtung von Förderbeiträgen vorgenommen:

- 1 Privater Haushalt mit Hauptsteuersitz Naters
- 2 Unternehmen mit Hauptsteuersitz Naters

² Eine Baute kann innerhalb von 30 Jahren nur einmal Finanzhilfen für denselben Bauteil als energieeffiziente Massnahme beziehen.

³ Auf Objekten, die geschützt, als erhaltens- oder schützenswert verzeichnet oder über das Inventar des Baulichen Erbes klassiert sind, werden nur Massnahmen unterstützt, die mit den Erhaltungszielen des Gebäudes kompatibel sind. Für wesentliche Änderungen an Gebäuden oder Gebäudeteilen, die klassiert oder inventarisiert sind, gilt die Bewilligungspflicht (BauV Art. 18 Abs. 2c). Alle Änderungen und Bauvorhaben betreffend die vom Kanton oder Bund geschützten Objekte und deren unmittelbaren Umgebung erfordern eine Begutachtung der kantonalen Fachstelle (kNHG Art. 12 Abs. 3).

II. Beiträge und Finanzierung

Art. 4 Arten der Hilfe

Die Gemeinde gewährt nicht rückzahlbare Beiträge an die Kosten für die in den Anwendungsbereich von Artikel 2 fallenden Bauten, Anlagen und Massnahmen. Auf die Subvention besteht kein Rechtsanspruch.

Art. 5 Höhe der Beiträge

¹ Die Höhe der Beiträge berechnet sich grundsätzlich in Anlehnung an die Beiträge des Kantons (oder der Pronovo AG bei Photovoltaik Anlagen) und dem vom Gemeinderat festgelegten Förderansatz gemäss Anhang A.

Art. 6 Finanzierung

- ¹ Der Gemeinderat beantragt der Urversammlung im Rahmen des Voranschlags die finanziellen Mittel.
- ² Der Gemeinderat kann die Höhe der Förderansätze gemäss Anhang A mittels Gemeinderatsentscheid von sich aus anpassen bzw. festlegen.
- ³ Werden die budgetierten Mittel nicht ausgeschöpft, so kann ein Energieförderungs-Fonds für künftige Subventionen geöffnet werden. Der Fonds wird vom Gemeinderat für Finanzhilfen nach vorliegendem Reglement verwendet. Der Gemeinderat richtet zu diesem Zweck ein Konto für Spezialfinanzierungen ein, unter Einhaltung der einschlägigen gesetzlichen Bestimmungen.

III. Verfahren

Art. 7 Zuständigkeit

Zuständig für die Behandlung eingehender Fördergesuche und die Kontrolle der Umsetzung der geplanten Massnahmen ist die Bauverwaltung Naters.

Art. 8 Gesuche

- ¹ Die Gesuche um Finanzhilfe sind bei der Bauverwaltung nach Erhalt des Entscheids des Kantons, jedoch spätestens drei Monate nach der Auszahlung des Kantons bzw. Pronovo (PV-Anlagen) einzureichen. Sie werden in der Reihenfolge ihres Eingangs behandelt.
- ² Die Gesuche werden von der Baukommission geprüft. Diese stellt anschliessend dem Gemeinderat den Antrag.
- ³ Den Gesuchen ist die «Bestätigung der Auszahlung» des Kantonsbeitrags beizulegen.

Im Weiteren gilt die Mitwirkungs- und Auskunftspflicht gemäss Artikel 14 des kantonalen Subventionsgesetzes vom 13. November 1995.

Art. 9 Auszahlung

- ¹ Die Auszahlung der Finanzhilfen erfolgt erst nach der Vorlage und Kontrolle der Bauabrechnung und der Bauabnahme des Objektes durch die Gemeinde.

IV. Schlussbestimmungen

Art. 10 Rechtspflege

- ¹ Die Rechtspflege richtet sich nach dem kantonalen Gesetz über das Verwaltungsverfahren und die Verwaltungsrechtspflege und dem Gemeindegesetz.
- ² Im Übrigen gelten sinngemäss und soweit für die Ermessenssubventionen im Sinne dieses Reglements anwendbar die Bestimmungen zur Sicherung des Beitragszwecks (Art. 24), betreffend Nichterfüllung oder mangelhafte Erfüllung (Art. 25), Rückerstattung (Art. 26) sowie Verjährung (Art. 28 und 29) und die Strafbestimmungen (Art. 30) des kantonalen Subventionsgesetzes vom 13. November 1995.

Art. 11 Inkrafttreten

Dieses Reglement ist vom Gemeinderat in der Sitzung vom 27. Juni 2022 genehmigt und an der Urversammlung vom ... angenommen worden. Das Reglement tritt mit der Homologation durch den Staatsrat vom ... in Kraft.

ANHANG A: BEITRAGSHÖHEN DER FÖRDERMASSNAHMEN

- ¹ Grundsätzlich werden die kommunalen Beiträge in Anlehnung an die kantonalen Fördermassnahmen im Energiebereich festgelegt. Es werden somit nur Massnahmen unterstützt, die vom Kanton bzw. Pronovo (PV-Anlagen) subventioniert wurden und eine Zusage vorliegt.
- ² Der Kanton definiert, dass die Bundes-, Kantons- und Gemeindesubventionen nicht mehr als 50% der effektiven Investitionskosten ausmachen dürfen. Diese 50%-Klausel gilt ebenso für die Gemeinde Naters. Es gelten die aktuellen Richtlinien zu den Förderprogrammen im Energiebereich im Kanton Wallis (PrgEN-VS 20xx auf Basis des Harmonisierten Fördermodells der Kantone [HFM] 2015).

Art der Massnahmen	Beschreibung	Anteil am Investitionsbetrag EFH/MFH
Wärmedämmung M-01 (Sanierung Gebäudehülle)	Wärmedämmung Fassade, Dach, Wand und Boden gegen Erdreich	+10% des Kantonsbeitrags
Ersatz Öl-, Elektro- oder Gasheizung		
Wärmepumpe M-05/M-06	Installation einer Luft/Wasser-, Sole/Wasser-, Wasser/Wasser-Wärmepumpe	+10% des Kantonsbeitrags
Holzheizungen M-02/M-03/M-04	Installation Holzfeuerungsanlagen bis/über 70 kW Feuerungswärmeleistung	+10% des Kantonsbeitrags
Fernwärme/Anergie M-07/M-18	Anschluss an ein Wärmenetz	+10% des Kantonsbeitrags
Verbesserung der GEAK Effizienzklasse M-10	Verbesserung GEAK-Klasse, Gebäudehülle und Gesamtenergieeffizienz	+10% des Kantonsbeitrags
Photovoltaik	Installation einer PV-Anlage	56 CHF/kWp (bei 10%)

Reglement betreffend die Veranlagung, Eröffnung und das Inkasso von Parkplatzersatzabgaben

Traktandum 8, Urversammlung

Artikel 69 lit. b Abs. 2 des Bau- und Zonenreglements sieht vor, dass die Höhe der Entschädigung pro fehlenden Abstellplatz von der Urversammlung festgelegt werden muss. In Anwendung dieser Reglementsbestimmung wurde der Urversammlung vom 25. Mai 2022 beantragt, die Bemessung der Abgeltungssumme pro Parkplatz auf einen Viertel der Erstellungskosten und vom Verkehrswert des Bodens im betreffenden Quartier festzulegen, wobei für einen Abstellplatz eine Fläche von 25 m² angenommen wird. Die Preisspanne pro fehlenden Parkplatz wurde auf ein Minimum von 4'000 Franken und ein Maximum von 15'000 Franken festgelegt. Die Mehrheit der Stimmbürgerinnen und Stimmbürger, welche an der Urversammlung anwesend waren, haben dem Antrag stattgegeben. Nach Rücksprache mit der Dienststelle für innere kommunale Angelegenheiten des Kantons Wallis ist es trotz der vorgenannten Reglementsbestimmung im Bau- und Zonenreglement und dem positiven Urversammlungsentscheid vom 25. Mai 2022 empfehlenswert, für jede Gebühr, welche die Gemeinde erlässt, ein entsprechendes Reglement vorzusehen, aus welchem zumindest der Höchstbetrag, die Erhebungsart sowie die gebührenpflichtigen Personen festgesetzt werden. Damit wird dem Artikel 105 «Gebühren» des Gemeindegesetzes genüge getan und es wird absolute Rechtssicherheit geschaffen.

Aufgrund dieser Empfehlung hat der Rat an seiner Sitzung vom 30. Mai 2022 beschlossen, bis zur Budgeturversammlung vom 16. November 2022 ein Reglement betreffend die Veranlagung, Eröffnung und das Inkasso von Parkplatzersatzabgaben zu schaffen und dieses anlässlich der Urversammlung zur Annahme zu beantragen.

ANTRAG AN DIE URVERSAMMLUNG

Der Gemeinderat hat dieses Reglement an seiner Sitzung vom 10. Oktober 2022 genehmigt und beantragt der Urversammlung, dieses ebenfalls zu genehmigen.

REGLEMENT BETREFFEND DIE VERANLAGUNG, ERÖFFNUNG UND DAS INKASSO VON PARKPLATZERSATZABGABEN

Die Urversammlung der Gemeinde Naters eingesehen

- Art. 3, Abs. 4 des Bundesgesetzes vom 19.12.1958 über den Strassenverkehr (SVG);
- Art. 8 und 9 des kantonalen Ausführungsgesetzes vom 30.9.1987 über die Bundesgesetzgebung betreffend den Strassenverkehr;
- Art. 137 bis 143 und Art. 215 bis 222 des kantonalen Strassengesetzes vom 3.9.1965;
- Art. 6, 17, 105 und 146 des Gemeindegesetzes vom 5.2.2004;
- das kantonale Gesetz über das Verwaltungsverfahren und die Verwaltungsrechtspflege vom 6.10.1976 (VVRG);
- das kommunale Bau- und Zonenreglemen;

beschliesst auf Antrag des Gemeinderates:

I. Allgemeine Bestimmungen

Art. 1 Geltungsbereich und anwendbares Recht

Das vorliegende Reglement stellt die gesetzliche Grundlage dar, um im rechtskräftigen Baulandperimeter gestützt auf das jeweilige anwendbare rechtskräftige Bau- und Zonenreglement der Gemeinde Naters Rechte und

Pflichten betreffend die Erhebung von Parkplatzersatzabgaben zu definieren. Es findet daher keine Anwendung auf Bauten und Anlagen ausserhalb der rechtskräftigen Bauzone im übrigen Gemeindegebiet.

Verwiesen wird auf das kommunale Bau- und Zonenreglement wonach die Urversammlung die Höhe der Entschädigung pro fehlenden Abstellplatz festzulegen hat. Zur Festlegung der Höhen der Entschädigung dient das vorliegende Reglement betreffend Veranlagung, Eröffnung und Inkasso von Parkplatzersatzabgaben der Gemeinde Naters.

Art. 2 Zuständigkeit

Der Gemeinderat übt die Aufsicht über sämtliche Strassen, Wege und Plätze im Geltungsbereich dieses Reglementes aus und ist allein für die Anwendung und Durchsetzung des vorliegenden Reglementes zuständig.

II. Pflichten und Rechte

Art. 3 Primäre Pflicht zur Erstellung von Parkplätzen

Bei Neuerstellung, Erweiterung oder Zweckänderung einer baulichen Anlage ist auf dem

Baugrundstück oder auf dem Gemeindegebiet von Naters eine ausreichende Anzahl von Garagen oder Abstellplätzen für Motorfahrzeuge zu errichten. Alle Motorfahrzeuge sollen grundsätzlich auf privatem Grund abgestellt werden können. Dabei ist auf jede Wohnung mindestens ein Garagen- oder Abstellplatz auf privatem Grund nachzuweisen. Für grössere Wohnungen (150 m² Bruttogeschossfläche und mehr) ist ein zweiter Abstellplatz notwendig.

Bei anderen Bauten legt der Gemeinderat die nötigen Abstellplätze fest, in der Regel:

- Für Hotels:
1 Abstellplatz für 2 Zimmer
- Für Cafés-Restaurants:
1 Abstellplatz für 10 m²
- Für Geschäftshäuser:
1 Abstellplatz für 50 m²

Die Normen der Vereinigung schweizerischer Strassenfachmänner (VSS) dienen dem Gemeinderat überdies als Grundlage für die in diesem Reglement nicht vorgesehenen Fälle sowie Konkretisierungen.

Art. 4 Ersatzabgabe

Ist die Errichtung von Parkplätzen auf eigenem Grund nicht möglich, kann der Grundeigentümer durch den Gemeinderat zur Leistung von Beiträgen an den Bau und Unterhalt solcher Anlagen an einem anderen Ort verpflichtet werden. Ersatzabgaben werden für die Schaffung von neuen, die Erweiterung von bestehenden sowie die Sanierung und den Unterhalt von öffentlich zugänglichen Parkplätzen oder zur Beteiligung an solchen Anlagen an einem anderen Standort auf Gemeindeterritorium verwendet. Jede Zweckentfremdung der Ersatzabgaben im Sinne dieser Bestimmung ist ausgeschlossen. Der Gemeinderat richtet zu diesem Zweck ein Konto für Spezialfinanzierungen unter Einhaltung der einschlägigen gesetzlichen Bestimmungen ein.

Art. 5 Nachträglicher Erwerb eines Abstellplatzes

Die Ersatzabgabe kann nachträglich durch Erfüllung der primären Pflicht zur Erstellung von Parkplätzen ersetzt werden, dies solange die Ersatzabgabe noch nicht geleistet ist.

III. Bemessung der Ersatzabgabe

Art. 6 Kriterien zur Bemessung der Ersatzabgaben

Die Höhe der Abgeltungssumme pro Parkplatz beträgt ein Viertel der Erstellungskosten und vom Verkehrswert des Bodens im betreffenden Quartier, wobei für einen Abstellplatz 25 m² angenommen werden. Die Flächenangabe für die Eruiierung der Höhe der Ersatzabgabe bezieht sich auf die Erstellungskosten und den Verkehrswert. Vorbehalten bleiben die Bestimmungen des kantonalen Strassengesetzes, insbesondere Art. 221a Abs. 2 lit. a StrG.

Art. 7 Höhe der Ersatzabgabe

Unter Berücksichtigung der in Artikel 6 erwähnten Bemessungskriterien beträgt der Grundbetrag pro fehlendem Parkplatz im Minimum 4'000 Franken und im Maximum 15'000 Franken.

IV. Erhebung und Inkasso

Art. 8 Erhebung und Inkasso

Die Ersatzabgabe wird im Rahmen des Bauentscheides festgelegt, wobei das im Zeitpunkt des Entscheides geltende kommunale Baurecht anzuwenden ist.

Die Ersatzabgabe ist eine Geldschuld, die durch Bezahlung oder Sicherstellung zwingend vor Baubeginn zu erfüllen ist.

Art. 9 Beschwerden

Die Höhe der Parkplatzerersatzabgabe wird im Rahmen der Erteilung der jeweiligen Baubewilligung festgelegt. Beschwerden können innert 30 Tagen seit Eröffnung des Bauentscheides mit schriftlicher Begründung an den Staatsrat gerichtet werden (Art. 52 Abs. 1 BauG). Dies betrifft auch die in der jeweiligen Baubewilligung verfügte Parkplatzerersatzabgabe. Anwendung findet das Gesetz über das Verwaltungsverfahren und die Verwaltungsrechtspflege vom 6.10.1976 (AS 172.6).

V. Straf- und Schlussbestimmungen

Art. 10 Strafbestimmungen und Rechtsmittel bei Anwendung des VVRG

Übertretungen gegen dieses Reglement, die unter Gemeinderecht fallen, werden vom Gemeinderat mit einer Busse von Fr. 100.– bis Fr. 10'000.– belegt, gemäss Verfahren nach

Art. 34j ff. VVRG und können auch eine zivile Schadenersatzklage nach sich ziehen.

Vorbehalten bleiben die in der Bundes- und kantonalen Gesetzgebung vorgesehenen Verstösse, die in die Zuständigkeit der kantonalen Behörde fallen.

Gegen jeden Administrativ- oder Straffentscheid, welcher der Gemeinderat in Anwendung dieses Reglements verfügt, kann nach Art. 34a ff. bzw. Art. 34h ff. VVRG innerhalb von 30 Tagen nach Eröffnung beim Gemeinderat eine begründete Einsprache erhoben werden.

Gegen einen Administrativentscheid, der auf eine Einsprache folgt, kann innerhalb von 30 Tagen mittels Berufung am Kantonsgericht nach den Bestimmungen des VVRG Beschwerde erhoben werden. Gegen einen Straffentscheid, der auf eine Einsprache folgt, kann innerhalb von 30 Tagen nach den Bestimmungen des EGStPO und der StPO beim Kantonsgericht Berufung eingelegt werden.

Art. 11 Schlussbestimmungen

Das vorliegende Reglement wird der Urversammlung und nach dessen Annahme dem Staatsrat zur Genehmigung unterbreitet. Das rechtskräftige Reglement hat keine Rückwirkung. Der Gemeinderat ist mit dem Vollzug des Reglements beauftragt.

Art. 12 Inkraftsetzung

Mit dem Inkrafttreten dieses Reglements werden alle im Widerspruch zu diesem Reglement stehenden Vorschriften aufgehoben.

Dieses Reglement tritt durch die Annahme der Urversammlung und nach der Homologation durch den Staatsrat in Kraft.



INSTALLIEREN SIE DIE NATISCHER INFOAPP

100% KEINE FAKE NEWS

5 Sparempfehlungen ...

... für den Haushalt



Kaffeemaschine ausschalten: Geräte im Stand-by-Modus verbrauchen viel Strom. Schalten Sie die Maschine nach Gebrauch ganz aus.

Radiatoren freihalten: Warme Luft muss ungehindert zirkulieren können. Achten Sie deshalb darauf, dass Radiatoren nicht von Vorhängen oder Möbeln verstellt werden.

Licht immer löschen: Stellen Sie sicher, dass in unbenutzten Räumen das Licht stets gelöscht wird.

Kochen mit Deckel: Beim Kochen verdampft ein Grossteil der Energie. Setzen Sie immer einen Deckel auf den Topf, der die Energie zurückhält. So wird übrigens auch das Essen schneller gar.

Richtig gut lüften: Wer in der Heizsaison mit ständig schräg gestellten Fenstern lüftet, lässt viel Wärme ins Freie entweichen. Öffnen Sie besser dreimal täglich alle Fenster 5 bis 10 Minuten für ein energiesparendes Stosslüften.

... für Elektrogeräte



Maschine ganz füllen: Halb gefüllte Geschirrspüler, Waschmaschinen oder Tumbler verbrauchen genauso viel Strom wie volle. Starten Sie Ihr Gerät erst, wenn es voll ist, aber überladen Sie es nicht. Nutzen Sie den Sparmodus.

Nicht zu kühl einstellen: Oft ist die Temperatur von Kühl- oder Gefriergeräten zu tief. Stellen Sie Ihren Kühlschrank auf 7° C und Ihr Gefriergerät auf -18° C ein.

Backofen nicht vorheizen: Verzichten Sie auf das Vorheizen, sparen Sie rund 20% Energie.

LED-Technik verwenden: Konventionelle Halogenlampen verbrauchen viel mehr Strom als moderne LED-Technik. Rüsten Sie Ihr Zuhause mit LED-Lichtquellen aus und sparen Sie auf Knopfdruck Strom.

Abschalten mit Steckdosenleiste: Lassen Sie Ihre Elektrogeräte nicht im Stand-by- oder Schlafmodus, sondern schalten Sie sie ganz ab. Das geht am einfachsten mit einem Netzschalter oder einer Steckdosenleiste. Mit einem Klick sparen so gleich mehrere Geräte Strom.

... fürs Heizen



Raumtemperatur senken: Achten Sie darauf, dass die Raumtemperatur nicht mehr als 20° C beträgt.

Thermostatventil montieren: Thermostatventile an Heizkörpern halten die Raumtemperatur automatisch auf dem gewünschten Wert und helfen so, bis zu 20% Energie zu sparen.

Richtig gut lüften: Wer in der Heizsaison mit ständig schräg gestellten Fenstern lüftet, lässt viel Wärme ins Freie entweichen. Öffnen Sie besser dreimal täglich alle Fenster 5 bis 10 Minuten für ein energiesparendes Stosslüften.

Radiatoren freihalten: Warme Luft muss ungehindert in den Räumen zirkulieren können. Halten Sie Radiatoren deshalb frei von Möbeln oder Vorhängen.

Heizung entlüften: Schaffen Sie ein gutes Raumklima und senken Sie den Energieverbrauch fürs Heizen um bis zu 15%. Entlüften Sie dazu vor Beginn der Heizsaison Ihre Heizung.

... für Warmwasser



Duschen statt baden: Sparen Sie viel Warmwasser, indem Sie nur kurz und nicht zu heiss duschen. Eine Wassertemperatur um 37° C ist für den Körper und fürs Energiesparen ideal.

Die richtige Menge Wasser kochen: Wasser zum Kochen bringen braucht viel Energie. Überlegen Sie sich immer vorher, wie viel Heisswasser Sie wirklich benötigen.

Wasserkocher statt Pfanne: 30% weniger Energie benötigt ein Wasserkocher gegenüber einer Pfanne mit Deckel beim Erhitzen von Wasser.

Niedrig temperiert waschen: Waschen Sie Ihre Kleider mit möglichst niedriger Temperatur und nutzen Sie Sparprogramme.

Spar-Armaturen einbauen: Verwenden Sie in Küche und Bad Armaturen und Brausen der Effizienzklasse A. Die modernen Durchflussregler lassen sich ganz einfach anstelle der alten Strahlregler in die Armaturen einschrauben und sparen bis zu 50% Wasser.



WEITERE INFORMATIONEN

Weitere Empfehlungen und Informationen zur Energielage der Schweiz finden Sie auf www.nicht-verschwenden.ch

ERFOLGSRECHNUNG

Konto	Erfolgsrechnung Funktionale Gliederung	Budget 2023		Budget 2022		Rechnung 2021	
		Aufwand	Ertrag	Aufwand	Ertrag	Aufwand	Ertrag
0	Allgemeine Verwaltung Netto Aufwand	4'847'000.00	525'000.00 4'322'000.00	4'430'000.00	515'000.00 3'915'000.00	4'305'844.89	668'014.04 3'637'830.85
1	Öffentliche Ordnung und Sicherheit, Verteidigung Netto Aufwand	1'583'000.00	518'000.00 1'065'000.00	1'549'000.00	490'000.00 1'059'000.00	1'388'633.79	568'309.19 820'324.60
2	Bildung Netto Aufwand	7'227'000.00	385'000.00 6'842'000.00	7'015'000.00	385'000.00 6'630'000.00	6'777'635.70	415'021.60 6'362'614.10
3	Kultur, Sport und Freizeit, Kirche Netto Aufwand	2'833'000.00	442'000.00 2'391'000.00	2'783'000.00	392'000.00 2'391'000.00	2'529'240.14	398'017.70 2'131'222.44
4	Gesundheit Netto Aufwand	936'000.00	936'000.00	954'000.00	954'000.00	858'713.47	858'713.47
5	Soziale Sicherheit Netto Aufwand	6'170'000.00	1'740'000.00 4'430'000.00	6'158'000.00	1'710'000.00 4'448'000.00	5'928'255.65	1'985'939.60 3'942'316.05
6	Verkehr und Nachrichtenübermittlung Netto Aufwand	4'345'000.00	1'157'000.00 3'188'000.00	4'354'000.00	1'092'000.00 3'262'000.00	4'498'906.24	1'286'742.68 3'212'163.56
7	Umweltschutz und Raumordnung Netto Aufwand	3'656'000.00	3'084'000.00 572'000.00	2'767'000.00	2'398'000.00 369'000.00	2'852'610.75	2'413'586.59 439'024.16
8	Volkswirtschaft Netto Aufwand	689'000.00	21'000.00 668'000.00	794'000.00	11'000.00 783'000.00	719'609.45	27'910.25 691'699.20
9	Finanzen und Steuern Netto Ertrag	5'507'000.00 26'738'000.00	32'245'000.00	7'778'000.00 24'157'000.00	31'935'000.00	14'705'752.20 22'153'770.24	36'859'522.44
	Total	37'793'000.00	40'117'000.00	38'582'000.00	38'928'000.00	44'565'202.28	44'623'064.09
	Netto Ertrag	2'324'000.00		346'000.00		57'861.81	
	Gesamttotal	40'117'000.00	40'117'000.00	38'928'000.00	38'928'000.00	44'623'064.09	44'623'064.09

ERFOLGSRECHNUNG NACH FUNKTIONEN

Konto	Erfolgsrechnung Funktionale Gliederung	Budget 2023		Budget 2022		Rechnung 2021	
		Aufwand	Ertrag	Aufwand	Ertrag	Aufwand	Ertrag
0	Allgemeine Verwaltung Netto Aufwand	4'847'000.00	525'000.00	4'430'000.00	515'000.00	4'305'844.89	668'014.04
			4'322'000.00		3'915'000.00		3'637'830.85
01	Legislative und Exekutive Netto Aufwand	465'000.00		477'000.00	10'000.00	428'144.80	900.00
			465'000.00		467'000.00		427'244.80
011	Legislative Netto Aufwand	46'000.00		38'000.00		41'459.50	
			46'000.00		38'000.00		41'459.50
0110	Legislative Netto Aufwand	46'000.00		38'000.00		41'459.50	
			46'000.00		38'000.00		41'459.50
0110.3100.01	Drucksachen, Publikationen	5'000.00		5'000.00		2'434.05	
0110.3110.01	Maschinen, Mobiliar	1'000.00		2'000.00		262.80	
0110.3130.01	Porti, Versandspesen, Publikationen	10'000.00		15'000.00		9'938.30	
0110.3170.01	Wahlbüro	30'000.00		16'000.00		28'824.35	
012	Exekutive Netto Aufwand	419'000.00		439'000.00	10'000.00	386'685.30	900.00
			419'000.00		429'000.00		385'785.30
0120	Exekutive Netto Aufwand	419'000.00		439'000.00	10'000.00	386'685.30	900.00
			419'000.00		429'000.00		385'785.30
0120.3000.01	Besoldung Gemeinderat	244'000.00		239'000.00		239'648.50	
0120.3000.03	Kommissionen	35'000.00		25'000.00		33'497.40	
0120.3050.01	Sozialleistungen	25'000.00		25'000.00		23'830.20	
0120.3052.01	Vorsorge- und Pensionskasse	9'000.00		9'000.00		8'209.20	
0120.3053.01	Unfall- und Krankenversicherung	5'000.00		4'000.00		4'886.95	
0120.3099.01	Übriger Personalaufwand	4'000.00		4'000.00		13'029.00	
0120.3111.01	Maschinen			1'000.00			
0120.3131.01	Dienstleistungen Dritter	10'000.00		25'000.00			
0120.3170.01	Spesenentschädigungen	47'000.00		47'000.00		46'800.00	
0120.3170.02	Repräsentationskosten, Empfänge	25'000.00		40'000.00		16'784.05	
0120.3170.04	Erst-August-Feier	15'000.00		20'000.00			
0120.4240.01	Rückerstattungen Dritter						900.00
0120.4240.04	Einnahmen 1. Augustfeier				10'000.00		
02	Allgemeine Dienste Netto Aufwand	4'382'000.00	525'000.00	3'953'000.00	505'000.00	3'877'700.09	667'114.04
			3'857'000.00		3'448'000.00		3'210'586.05
021	Finanz- und Steuerverwaltung Netto Aufwand	647'000.00	95'000.00	624'000.00	95'000.00	630'995.55	104'075.70
			552'000.00		529'000.00		526'919.85
0210	Finanz- und Steuerverwaltung Netto Aufwand	647'000.00	95'000.00	624'000.00	95'000.00	630'995.55	104'075.70
			552'000.00		529'000.00		526'919.85
0210.3010.01	Besoldung Verwaltungspersonal	472'000.00		454'000.00		458'284.60	
0210.3050.01	Sozialleistungen	44'000.00		43'000.00		42'032.00	
0210.3052.01	Vorsorge- und Pensionskasse	43'000.00		42'000.00		42'453.20	
0210.3053.01	Unfall- und Krankenversicherung	10'000.00		9'000.00		9'194.65	
0210.3090.01	Personal-, Weiterbildungskosten	1'000.00		1'000.00			
0210.3100.01	Büromaterial	1'000.00		1'000.00		387.70	
0210.3100.02	Drucksachen, Publikationen					3'455.80	
0210.3111.01	Maschinen	1'000.00				229.00	
0210.3130.06	Revision Verwaltungsrechnung	15'000.00		14'000.00		15'618.05	
0210.3130.07	Inkassospesen	60'000.00		60'000.00		59'340.55	
0210.4210.01	Gebühren für Amtshandlungen		40'000.00		40'000.00		46'742.00
0210.4260.01	Rückerstattungen Dritter						2'641.25
0210.4611.01	AHV-Gemeindezweigstelle		30'000.00		30'000.00		29'692.45
0210.4910.01	Int. Verrechnung Registerhalter		25'000.00		25'000.00		25'000.00

Konto	Erfolgsrechnung Funktionale Gliederung	Budget 2023		Budget 2022		Rechnung 2021	
		Aufwand	Ertrag	Aufwand	Ertrag	Aufwand	Ertrag
022	Allgemeine Dienste Netto Aufwand	2'800'000.00	310'000.00	2'489'000.00	260'000.00	2'407'465.29	417'094.59
			2'490'000.00		2'229'000.00		1'990'370.70
0220	Allgemeine Dienste Netto Aufwand	1'932'000.00	160'000.00	1'824'000.00	155'000.00	1'788'576.64	197'068.59
			1'772'000.00		1'669'000.00		1'591'508.05
0220.3010.01	Besoldung Verwaltungspersonal	855'000.00		800'000.00		802'794.75	
0220.3050.01	Sozialleistungen	75'000.00		72'000.00		74'169.75	
0220.3052.01	Vorsorge- und Pensionskasse	83'000.00		82'000.00		81'530.05	
0220.3053.01	Unfall- und Krankenversicherung	17'000.00		16'000.00		15'926.50	
0220.3090.01	Weiterbildungskosten	5'000.00		10'000.00		715.00	
0220.3099.01	Personalkosten	20'000.00		25'000.00		16'048.30	
0220.3100.01	Büromaterial	30'000.00		30'000.00		26'245.05	
0220.3100.04	Anschaffung Software	92'000.00		104'000.00		139'429.15	
0220.3102.01	Drucksachen, Publikationen	20'000.00		15'000.00		19'677.55	
0220.3102.03	Fachliteratur, Zeitschriften	7'000.00		4'000.00		6'673.45	
0220.3102.04	Info-, Mitteilungsblatt	65'000.00		45'000.00		64'400.15	
0220.3102.05	Amtliche Publikationen	4'000.00		5'000.00		4'660.90	
0220.3111.01	Mobilien, Maschinen	1'000.00		1'000.00		887.95	
0220.3113.04	Anschaffung Hardware	81'000.00		87'000.00			
0220.3130.02	Telephon- und andere Gebühren	15'000.00		15'000.00		27'100.45	
0220.3130.04	Porti-, Postcheckspesen	65'000.00		65'000.00		70'881.04	
0220.3130.10	Einwohnerkontrolle	40'000.00		21'000.00		35'754.60	
0220.3130.11	Fremdenkontrolle	50'000.00		50'000.00		42'583.00	
0220.3130.19	Mitgliederbeiträge	75'000.00		75'000.00		86'838.75	
0220.3134.01	Versicherungen	32'000.00		32'000.00		22'915.90	
0220.3151.01	Unterhalt Mobiliar, Maschinen	2'000.00		1'000.00		1'639.75	
0220.3153.02	Wartung Software	140'000.00		111'000.00		98'869.85	
0220.3170.01	Spesenentschädigungen	3'000.00		3'000.00		4'152.60	
0220.3612.01	Anteil Systemadministration	150'000.00		150'000.00		139'682.15	
0220.3910.02	Int. Verrechnung Gemeindepolizei	5'000.00		5'000.00		5'000.00	
0220.4210.01	Amtsgebühren		60'000.00		55'000.00		89'766.19
0220.4210.02	Einwohnerkontrolle						
0220.4240.01	Amtsgebühren Fremdenkontrolle		90'000.00		90'000.00		90'765.50
0220.4260.01	Erträge aus Dienstleistungen		10'000.00		10'000.00		12'234.00
	Rückerstattungen Dritter						4'302.90
0223	Bauverwaltung Netto Aufwand	868'000.00	150'000.00	665'000.00	105'000.00	618'888.65	220'026.00
			718'000.00		560'000.00		398'862.65
0223.3010.01	Besoldung Verwaltungspersonal	640'000.00		481'000.00		441'038.55	
0223.3050.01	Sozialleistungen	59'000.00		45'000.00		39'181.40	
0223.3052.01	Vorsorge- und Pensionskasse	72'000.00		58'000.00		45'528.20	
0223.3053.01	Unfall- und Krankenversicherung	9'000.00		9'000.00		8'415.80	
0223.3090.01	Personal-, Weiterbildungskosten	5'000.00		5'000.00		1'369.00	
0223.3100.01	Büromaterial, Drucksachen	4'000.00		3'000.00		4'764.30	
0223.3102.01	Publikationen	20'000.00		15'000.00		18'160.60	
0223.3102.02	Publikationen, Kosten Dritter	50'000.00		40'000.00		52'242.00	
0223.3130.02	Telefon- und andere Gebühren	1'000.00		1'000.00		234.40	
0223.3170.01	Spesenentschädigung	8'000.00		8'000.00		7'954.40	
0223.4210.01	Baubewilligungen		120'000.00		85'000.00		149'487.40
0223.4260.01	Rückerstattungen Dritter		10'000.00				13'838.60
0223.4270.01	Baubussen						36'700.00
0223.4910.02	Int. Verrechnung Kehrichtentsorgung		20'000.00		20'000.00		20'000.00
029	Verwaltungsliegenschaften Netto Aufwand	935'000.00	120'000.00	840'000.00	150'000.00	839'239.25	145'943.75
			815'000.00		690'000.00		693'295.50
0290	Verwaltungsliegenschaften Netto Aufwand	935'000.00	120'000.00	840'000.00	150'000.00	839'239.25	145'943.75
			815'000.00		690'000.00		693'295.50
0290.3010.01	Besoldung Hauswärtspersonal	400'000.00		395'000.00		385'850.50	

Konto	Erfolgsrechnung Funktionale Gliederung	Budget 2023		Budget 2022		Rechnung 2021	
		Aufwand	Ertrag	Aufwand	Ertrag	Aufwand	Ertrag
0290.3050.01	Sozialleistungen	36'000.00		29'000.00		34'147.10	
0290.3052.01	Vorsorge- und Pensionskasse	34'000.00		27'000.00		31'779.25	
0290.3053.01	Unfall- und Krankenversicherung	8'000.00		7'000.00		7'166.40	
0290.3090.01	Personal-, Weiterbildungskosten	2'000.00		3'000.00		793.15	
0290.3101.01	Reinigungs-, Verbrauchsmaterial	22'000.00		20'000.00		32'910.05	
0290.3111.01	Mobiliar, Maschinen, Einrichtungen	30'000.00		17'000.00		17'512.90	
0290.3112.01	Dienstkleider	2'000.00		2'000.00		2'050.60	
0290.3120.01	Wasser, Energie, Heizmaterial	130'000.00		100'000.00		93'597.45	
0290.3130.01	Telephonegebühren	3'000.00		2'000.00		2'716.50	
0290.3134.01	Versicherungen	40'000.00		30'000.00		39'348.45	
0290.3144.01	Unterhaltsarbeiten	120'000.00		105'000.00		80'412.10	
0290.3144.02	Betriebskosten La Caverna	55'000.00		55'000.00		55'000.00	
0290.3151.01	Unterhalt Mobiliar, Maschinen	50'000.00		45'000.00		53'554.80	
0290.3161.01	Mieten Garagen FO-Café	3'000.00		3'000.00		2'400.00	
0290.4260.01	Rückerstattungen Dritter						20'171.40
0290.4470.01	Miet-, Pachtzinse		120'000.00		150'000.00		125'772.35
1	Öffentliche Ordnung und Sicherheit, Verteidigung	1'583'000.00	518'000.00	1'549'000.00	490'000.00	1'388'633.79	568'309.19
	Netto Aufwand		1'065'000.00		1'059'000.00		820'324.60
11	Öffentliche Sicherheit	801'000.00	300'000.00	790'000.00	272'000.00	724'380.10	339'050.24
	Netto Aufwand		501'000.00		518'000.00		385'329.86
111	Polizei	801'000.00	300'000.00	790'000.00	272'000.00	724'380.10	339'050.24
	Netto Aufwand		501'000.00		518'000.00		385'329.86
1110	Polizei	801'000.00	300'000.00	790'000.00	272'000.00	724'380.10	339'050.24
	Netto Aufwand		501'000.00		518'000.00		385'329.86
1110.3010.01	Besoldung	570'000.00		573'000.00		502'662.40	
1110.3010.02	Dienstzulagen	22'000.00		18'000.00		20'014.80	
1110.3050.01	Sozialleistungen	47'000.00		52'000.00		45'608.80	
1110.3052.01	Vorsorge- und Pensionskasse	55'000.00		56'000.00		52'497.25	
1110.3053.01	Unfall- und Krankenversicherung	10'000.00		12'000.00		9'592.95	
1110.3090.01	Aus-, Weiterbildung	6'000.00		3'000.00		1'898.75	
1110.3090.04	Übriger Personalaufwand	3'000.00		3'000.00		5'284.55	
1110.3100.01	Büromaterial, Drucksachen	4'000.00				3'515.35	
1110.3101.01	Betriebskosten Fahrzeuge	20'000.00		4'000.00		2'933.00	
1110.3101.02	Betriebskosten Radar	4'000.00		2'000.00		2'641.25	
1110.3112.01	Dienstkleider	6'000.00		8'000.00		11'459.05	
1110.3112.02	Ausrüstung	15'000.00		21'000.00		18'091.15	
1110.3130.01	Telefon- und andere Gebühren	2'000.00		2'000.00		1'628.95	
1110.3134.01	Versicherungen	3'000.00		3'000.00		1'909.80	
1110.3144.01	Unterhaltsarbeiten					13'337.95	
1110.3151.01	Unterhalt Geräte, Funkanlage	2'000.00		2'000.00		990.00	
1110.3151.02	Unterhalt Mobiliar, Fahrzeuge	6'000.00		6'000.00		6'270.55	
1110.3160.01	Miete reg. Ausnüchterungszellen	10'000.00		13'000.00		12'387.85	
1110.3170.01	Spesenentschädigungen	2'000.00		2'000.00		1'143.70	
1110.3611.01	Komm-Netz Polycom	14'000.00		10'000.00		10'512.00	
1110.4210.01	Veranstaltungsgebühren				2'000.00		160.00
1110.4210.03	Vergütung Dritter						320.00
1110.4260.01	Rückerstattungen Dritter						30'782.40
1110.4270.01	Polizeibussen		100'000.00		100'000.00		103'307.84
1110.4270.02	Radarkontrollen		150'000.00		120'000.00		154'480.00
1110.4612.02	Rückerstattung Gemeinde Mörel-Filet		23'000.00		23'000.00		23'000.00
1110.4910.01	Int. Verrechnung Verwaltung		5'000.00		5'000.00		5'000.00
1110.4910.02	Int. Verrechnung Parkplätze		22'000.00		22'000.00		22'000.00
12	Rechtssprechung	90'000.00		132'000.00		107'810.89	
	Netto Aufwand		90'000.00		132'000.00		107'810.89

Konto	Erfolgsrechnung Funktionale Gliederung	Budget 2023		Budget 2022		Rechnung 2021	
		Aufwand	Ertrag	Aufwand	Ertrag	Aufwand	Ertrag
120	Friedensrichter Netto Aufwand	10'000.00	10'000.00	7'000.00	7'000.00	8'105.54	8'105.54
1200	Friedensrichter Netto Aufwand	10'000.00	10'000.00	7'000.00	7'000.00	8'105.54	8'105.54
1200.3010.01	Besoldung Kastlan	3'000.00		2'500.00		2'500.00	
1200.3050.01	Soziallasten	1'000.00		500.00		10.30	
1200.3101.01	Büromaterial, Drucksachen	1'000.00		1'000.00		1'075.35	
1200.3132.01	Dienstleistungen Dritter	4'000.00		2'000.00		3'519.89	
1200.3170.01	Spesenentschädigung	1'000.00		1'000.00		1'000.00	
122	Kindes- und Erwachsenenschutzbehörden (KESB) Netto Aufwand	80'000.00	80'000.00	125'000.00	125'000.00	99'705.35	99'705.35
1220	Kindes- und Erwachsenenschutzbehörden (KESB) Netto Aufwand	80'000.00	80'000.00	125'000.00	125'000.00	99'705.35	99'705.35
1220.3612.01	Anteil Kosten Vormundschaftswesen	80'000.00		125'000.00		99'705.35	
14	Allgemeines Rechtswesen Netto Aufwand	95'000.00	60'000.00 35'000.00	90'000.00	60'000.00 30'000.00	170'014.15	52'084.65 117'929.50
140	Allgemeines Rechtswesen Netto Aufwand	95'000.00	60'000.00 35'000.00	90'000.00	60'000.00 30'000.00	170'014.15	52'084.65 117'929.50
1400	Allgemeines Rechtswesen Netto Aufwand	95'000.00	60'000.00 35'000.00	90'000.00	60'000.00 30'000.00	170'014.15	52'084.65 117'929.50
1400.3130.01	Nachführungsgeometer	70'000.00		65'000.00		145'014.15	
1400.3910.01	Int. Verrechnung Finanzverwaltung	25'000.00		25'000.00		25'000.00	
1400.4210.01	Registerhaltergebühren		20'000.00		20'000.00		21'815.00
1400.4260.01	Eigentümerbeitrag Nachführung		40'000.00		40'000.00		30'269.65
15	Feuerwehr Netto Aufwand	436'000.00	150'000.00 286'000.00	420'000.00	150'000.00 270'000.00	258'243.95	169'074.30 89'169.65
150	Feuerwehr Netto Aufwand	436'000.00	150'000.00 286'000.00	420'000.00	150'000.00 270'000.00	258'243.95	169'074.30 89'169.65
1500	Feuerwehr Netto Aufwand	436'000.00	150'000.00 286'000.00	420'000.00	150'000.00 270'000.00	258'243.95	169'074.30 89'169.65
1500.3010.01	Sold Übungen	220'000.00		220'000.00		138'331.00	
1500.3010.02	Sold Einsätze	40'000.00		40'000.00		8'196.00	
1500.3050.01	Unfallversicherungsbeiträge	1'000.00		1'000.00		478.85	
1500.3090.01	Ausbildungs-, Kurskosten	8'000.00		8'000.00		5'003.45	
1500.3090.02	Übriger Personalaufwand	30'000.00		30'000.00		19'299.70	
1500.3100.01	Büromaterial, Drucksachen	4'000.00		4'000.00		1'719.75	
1500.3101.01	Verbrauchsmaterial	15'000.00		15'000.00		5'125.40	
1500.3101.02	Betriebsstoffe Fahrzeuge	7'000.00		6'000.00		4'907.40	
1500.3120.01	Wasser, Energie, Heizmaterial	6'000.00		6'000.00		10'398.70	
1500.3130.01	Telefon-, Alarmzentrale	15'000.00		15'000.00		2'743.95	
1500.3134.01	Versicherungen	8'000.00		8'000.00		8'520.60	
1500.3134.05	Dienstleistungen Dritter	5'000.00		5'000.00		261.00	
1500.3144.01	Unterhalt Feuerwehrlokale	21'000.00		6'000.00		11'692.45	
1500.3151.01	Unterhalt Fahrzeuge	20'000.00		20'000.00		12'923.75	

Konto	Erfolgsrechnung Funktionale Gliederung	Budget 2023		Budget 2022		Rechnung 2021	
		Aufwand	Ertrag	Aufwand	Ertrag	Aufwand	Ertrag
1500.3151.02	Unterhalt Geräte	25'000.00		25'000.00		18'091.25	
1500.3170.01	Verpflegungsspesen, Anlässe	3'000.00		3'000.00		3'902.70	
1500.3611.01	eAlarm	8'000.00		8'000.00		6'648.00	
1500.4200.01	Feuerwehersatzabgaben		140'000.00		140'000.00		159'215.90
1500.4612.01	Rückerstattungen Dritter		10'000.00		10'000.00		9'374.40
1500.4631.01	Kantonsbeiträge						484.00
16	Verteidigung	161'000.00	8'000.00	117'000.00	8'000.00	128'184.70	8'100.00
	Netto Aufwand		153'000.00		109'000.00		120'084.70
161	Militär	14'000.00		4'000.00		14'445.80	
	Netto Aufwand		14'000.00		4'000.00		14'445.80
1610	Militär	14'000.00		4'000.00		14'445.80	
	Netto Aufwand		14'000.00		4'000.00		14'445.80
1610.3151.01	Unterhaltsarbeiten	10'000.00				10'945.80	
1610.3634.01	Schiessen ausser Dienst (Obligatorisches)	4'000.00		4'000.00		3'500.00	
162	Zivilschutz	4'000.00	8'000.00	2'000.00	8'000.00		8'100.00
	Netto Ertrag	4'000.00		6'000.00		8'100.00	
1620	Zivilschutz	4'000.00	8'000.00	2'000.00	8'000.00		8'100.00
	Netto Ertrag	4'000.00		6'000.00		8'100.00	
1620.3130.03	Polyalert	2'000.00		2'000.00			
1620.3611.01	Polyalert	2'000.00					
1620.4630.01	Bundesbeiträge		8'000.00		8'000.00		8'100.00
163	Gemeindeführungsstab	37'000.00		33'000.00		13'769.80	
	Netto Aufwand		37'000.00		33'000.00		13'769.80
1630	Gemeindeführungsstab	37'000.00		33'000.00		13'769.80	
	Netto Aufwand		37'000.00		33'000.00		13'769.80
1630.3010.01	Kommissionsentschädigungen	20'000.00		20'000.00		7'228.70	
1630.3050.01	Sozialleistungen	1'000.00		1'500.00		246.45	
1630.3053.01	Unfall-, Krankenversicherung	1'000.00		500.00		113.35	
1630.3090.01	Ausbildungs-, Kurskosten	1'000.00		1'000.00			
1630.3090.02	Einsatzplanung, Begehungen	5'000.00		2'500.00			
1630.3100.01	Büromaterial	1'000.00		500.00		546.40	
1630.3111.01	Ausrüstung, Bekleidung	1'000.00		1'000.00		1'548.80	
1630.3130.01	Telephon- und andere Gebühren	3'000.00		3'000.00		2'586.10	
1630.3130.05	Info-, Präventionsveranstaltungen	1'000.00		500.00			
1630.3151.01	Unterhalt Material, Maschinen	1'000.00		1'000.00			
1630.3170.01	Spesenentschädigungen	2'000.00		1'500.00		1'500.00	
164	SIBE Sicherheitsbeauftragter	106'000.00		78'000.00		99'969.10	
	Netto Aufwand		106'000.00		78'000.00		99'969.10
1640	SIBE Sicherheitsbeauftragter	106'000.00		78'000.00		99'969.10	
	Netto Aufwand		106'000.00		78'000.00		99'969.10
1640.3010.01	Besoldung	80'000.00		60'000.00		80'100.10	
1640.3050.01	Sozialleistungen	8'000.00		5'000.00		7'459.90	
1640.3052.01	Vorsorge- und Pensionskasse	8'000.00		5'500.00		7'950.25	
1640.3053.01	Unfall- und Krankenversicherung	2'000.00		1'500.00		1'556.85	
1640.3090.01	Übriger Personalaufwand	2'000.00				350.00	
1640.3100.01	Büromaterial, Drucksachen	1'000.00		1'000.00		928.90	
1640.3132.01	Dienstleistungen Dritter	3'000.00		3'000.00		323.10	
1640.3170.01	Spesenentschädigung	2'000.00		2'000.00		1'300.00	

Konto	Erfolgsrechnung Funktionale Gliederung	Budget 2023		Budget 2022		Rechnung 2021	
		Aufwand	Ertrag	Aufwand	Ertrag	Aufwand	Ertrag
2	Bildung	7'227'000.00	385'000.00	7'015'000.00	385'000.00	6'777'635.70	415'021.60
	Netto Aufwand		6'842'000.00		6'630'000.00		6'362'614.10
21	Obligatorische Schule	6'891'000.00	265'000.00	6'604'000.00	265'000.00	6'356'696.80	319'277.70
	Netto Aufwand		6'626'000.00		6'339'000.00		6'037'419.10
212	Primarstufe	4'380'000.00	100'000.00	4'191'000.00	100'000.00	4'075'388.25	154'617.50
	Netto Aufwand		4'280'000.00		4'091'000.00		3'920'770.75
2120	Primarstufe	4'380'000.00	100'000.00	4'191'000.00	100'000.00	4'075'388.25	154'617.50
	Netto Aufwand		4'280'000.00		4'091'000.00		3'920'770.75
2120.3010.01	Besoldung Hauswartzpersonal	170'000.00		150'000.00		163'061.80	
2120.3010.02	Besoldung Fachlehrer	5'000.00		7'000.00		3'663.95	
2120.3010.03	Pädagogischer Support EDV	22'000.00		22'000.00		21'096.60	
2120.3050.01	Sozialleistungen	9'000.00		16'000.00		8'309.20	
2120.3052.01	Vorsorge- und Pensionskasse	5'000.00		11'000.00		4'843.55	
2120.3053.01	Unfall- und Krankenversicherung	3'000.00		4'000.00		1'764.45	
2120.3090.01	Aus-, Weiterbildung	24'000.00		24'000.00		17'078.40	
2120.3101.01	Reinigungs-, Verbrauchsmaterial	23'000.00		21'000.00		25'911.45	
2120.3104.01	Schulmaterial, Lehrmittel	318'000.00		318'000.00		311'538.75	
2120.3104.02	Schüler-, Lehrerbibliothek	1'000.00		1'000.00		1'042.55	
2120.3104.03	Software (ICT)	11'000.00		12'000.00		4'527.75	
2120.3110.01	Schulmobiliar	41'000.00		3'000.00		101.00	
2120.3111.01	Apparate und Geräte	15'000.00		15'000.00		2'048.45	
2120.3113.01	Hardware (ICT)	55'000.00		50'000.00		34'144.20	
2120.3120.01	Wasser, Energie, Heizmaterial	120'000.00		90'000.00		100'769.85	
2120.3130.03	Telefon- und andere Gebühren	3'000.00		3'000.00		3'469.10	
2120.3134.01	Versicherungen	28'000.00		26'000.00		27'327.50	
2120.3144.01	Unterhaltsarbeiten	90'000.00		88'000.00		55'502.65	
2120.3151.01	Unterhalt Mobilien, Maschinen	50'000.00		50'000.00		44'914.85	
2120.3170.04	Spesenentschädigungen					300.00	
2120.3171.01	Sonstiger Schulsport	158'000.00		158'000.00		105'539.00	
2120.3171.03	Schullager	7'000.00		7'000.00			
2120.3172.02	Schülertransporte	200'000.00		200'000.00		184'715.60	
2120.3631.01	Beiträge an Lehrgelöhler	3'022'000.00		2'915'000.00		2'953'717.60	
2120.4260.04	Rückerstattungen Dritter						3'589.50
2120.4631.01	Kantonsbeiträge		100'000.00		100'000.00		151'028.00
213	Sekundarstufe I	1'812'000.00	85'000.00	1'696'000.00	85'000.00	1'607'377.30	86'610.85
	Netto Aufwand		1'727'000.00		1'611'000.00		1'520'766.45
2130	Sekundarstufe I	1'812'000.00	85'000.00	1'696'000.00	85'000.00	1'607'377.30	86'610.85
	Netto Aufwand		1'727'000.00		1'611'000.00		1'520'766.45
2130.3010.01	Besoldung Hauswartzpersonal	200'000.00		175'000.00		193'266.20	
2130.3010.02	Besoldung Fachlehrer	2'000.00		2'000.00			
2130.3010.04	Pädagogischer Support EDV	50'000.00		50'000.00		50'803.75	
2130.3050.01	Sozialleistungen	32'000.00		25'000.00		30'627.30	
2130.3052.01	Vorsorge- und Pensionskasse	24'000.00		26'000.00		23'112.05	
2130.3053.01	Unfall- und Krankenversicherung	7'000.00		6'000.00		6'533.05	
2130.3090.01	Aus-, Weiterbildung	15'000.00		15'000.00		8'619.05	
2130.3101.01	Reinigungs-, Verbrauchsmaterial	17'000.00		15'000.00		22'080.10	
2130.3104.01	Schulmaterial, Lehrmittel	165'000.00		165'000.00		188'996.25	
2130.3104.02	Schüler-, Lehrerbibliothek	10'000.00		10'000.00		6'500.40	
2130.3104.03	Software (ICT)	8'000.00		11'000.00		4'972.15	
2130.3111.01	Maschinen, Apparate	34'000.00		5'000.00		15'633.55	
2130.3113.01	Hardware (ICT)	65'000.00		46'000.00		39'846.95	
2130.3120.01	Wasser, Energie, Heizmaterial	100'000.00		90'000.00		77'228.45	
2130.3130.02	Telephon- und andere Gebühren	3'000.00		3'000.00		1'076.00	
2130.3134.03	Versicherungen	25'000.00		25'000.00		24'730.40	
2130.3144.01	Baulicher Unterhalt	50'000.00		70'000.00		19'431.35	

Konto	Erfolgsrechnung Funktionale Gliederung	Budget 2023		Budget 2022		Rechnung 2021	
		Aufwand	Ertrag	Aufwand	Ertrag	Aufwand	Ertrag
2130.3151.01	Unterhalt Mobilien, Maschinen	40'000.00		35'000.00		48'482.50	
2130.3170.04	Spesenentschädigungen					1'400.00	
2130.3171.01	Sonstiger Schulsport	36'000.00		36'000.00		22'614.45	
2130.3171.02	Schulprojekte	12'000.00		12'000.00		2'999.30	
2130.3172.01	Schülertransporte	54'000.00		54'000.00		23'699.65	
2130.3631.01	Beiträge an Lehrergehälter	843'000.00		800'000.00		771'985.40	
2130.3632.01	Schulgelder extern	20'000.00		20'000.00		22'739.00	
2130.4230.01	Schulgelder		10'000.00		10'000.00		11'500.00
2130.4260.01	Rückerstattungen Dritter						2'561.10
2130.4260.02	Benützungsgebühren						513.30
2130.4470.01	Mieterträge Abwartwohnung		11'000.00		11'000.00		10'800.00
2130.4631.01	Kantonsbeiträge		64'000.00		64'000.00		61'236.45
219	Schulleitung und Schulverwaltung Netto Aufwand	699'000.00	80'000.00	717'000.00	80'000.00	673'931.25	78'049.35
			619'000.00		637'000.00		595'881.90
2190	Schulleitung und Schulverwaltung Netto Aufwand	699'000.00	80'000.00	717'000.00	80'000.00	673'931.25	78'049.35
			619'000.00		637'000.00		595'881.90
2190.3010.01	Besoldungen	533'000.00		535'000.00		523'824.30	
2190.3050.01	Sozialleistungen	50'000.00		51'000.00		48'822.65	
2190.3052.01	Vorsorge- und Pensionskasse	85'000.00		100'000.00		76'749.85	
2190.3053.01	Unfall- und Krankenversicherung	11'000.00		11'000.00		10'362.80	
2190.3090.01	Übriger Personalaufwand	6'000.00		6'000.00		4'770.10	
2190.3101.01	Büromaterial, Drucksachen	6'000.00		6'000.00		3'336.75	
2190.3110.01	Mobilien	1'000.00		1'000.00			
2190.3111.01	Maschinen					1'314.10	
2190.3130.01	Porti-, Versandkosten	1'000.00		1'000.00		990.30	
2190.3151.01	Unterhalt Mobiliar, Maschinen	1'000.00		1'000.00		150.00	
2190.3170.01	Spesenentschädigungen	5'000.00		5'000.00		3'610.40	
2190.4260.01	Rückerstattungen Dritter						41.40
2190.4631.01	Kantonsbeiträge		80'000.00		80'000.00		78'007.95
22	Sonderschulen Netto Aufwand	165'000.00	25'000.00	165'000.00	25'000.00	148'546.10	30'466.00
			140'000.00		140'000.00		118'080.10
220	Sonderschulen Netto Aufwand	165'000.00	25'000.00	165'000.00	25'000.00	148'546.10	30'466.00
			140'000.00		140'000.00		118'080.10
2200	Sonderschulen Netto Aufwand	165'000.00	25'000.00	165'000.00	25'000.00	148'546.10	30'466.00
			140'000.00		140'000.00		118'080.10
2200.3631.01	Beiträge an Institutionen	125'000.00		125'000.00		117'424.10	
2200.3634.01	Mittmänsch Oberwallis	20'000.00		20'000.00		17'412.00	
2200.3634.02	Sonderschulen	20'000.00		20'000.00		13'710.00	
2200.4230.01	Elternbeiträge Schulgelder		25'000.00		25'000.00		28'756.00
2200.4631.01	Kantonsbeiträge						1'710.00
23	Berufliche Grundbildung Netto Aufwand	95'000.00	35'000.00	95'000.00	35'000.00	69'342.40	35'773.90
			60'000.00		60'000.00		33'568.50
230	Berufliche Grundbildung Netto Aufwand	95'000.00	35'000.00	95'000.00	35'000.00	69'342.40	35'773.90
			60'000.00		60'000.00		33'568.50
2300	Berufliche Grundbildung Netto Aufwand	95'000.00	35'000.00	95'000.00	35'000.00	69'342.40	35'773.90
			60'000.00		60'000.00		33'568.50
2300.3634.01	Fahrkosten Lernende (Bahnen)	75'000.00		75'000.00		56'927.90	
2300.3634.02	Fahrkosten Lernende (Private)	20'000.00		20'000.00		12'414.50	
2300.4631.01	Kantonsbeiträge		35'000.00		35'000.00		35'773.90

Konto	Erfolgsrechnung Funktionale Gliederung	Budget 2023		Budget 2022		Rechnung 2021	
		Aufwand	Ertrag	Aufwand	Ertrag	Aufwand	Ertrag
25	Allgemeinbildende Schulen Netto Aufwand	20'000.00	10'000.00 10'000.00	20'000.00	10'000.00 10'000.00	21'166.50	10'087.00 11'079.50
252	Fachmittelschulen und andere allgemeinbildende Schulen Netto Aufwand	20'000.00	10'000.00 10'000.00	20'000.00	10'000.00 10'000.00	21'166.50	10'087.00 11'079.50
2520	Fachmittelschulen und andere allgemeinbildende Schulen Netto Aufwand	20'000.00	10'000.00 10'000.00	20'000.00	10'000.00 10'000.00	21'166.50	10'087.00 11'079.50
2520.3634.01	Fahrkosten Sek Stufe II (Bahnen)	15'000.00		15'000.00		17'967.50	
2520.3634.02	Fahrkosten Sek Stufe II (Private)	5'000.00		5'000.00		3'199.00	
2520.4631.01	Kantonsbeiträge		10'000.00		10'000.00		10'087.00
27	Hochschulen Netto Aufwand			75'000.00		142'130.00	
					75'000.00		142'130.00
270	Forschungs-, Technologie-, und Wirtschaftswissenschaften Netto Aufwand			75'000.00		142'130.00	
					75'000.00		142'130.00
2700	Forschungs-, Technologie-, und Wirtschaftswissenschaften Netto Aufwand			75'000.00		142'130.00	
					75'000.00		142'130.00
2700.3631.01	Beteiligung an FernUni			75'000.00		142'130.00	
29	Übriges Bildungswesen Netto Aufwand	56'000.00	50'000.00 6'000.00	56'000.00	50'000.00 6'000.00	39'753.90	19'417.00 20'336.90
299	Übrige Bildung Netto Aufwand	56'000.00	50'000.00 6'000.00	56'000.00	50'000.00 6'000.00	39'753.90	19'417.00 20'336.90
2990	Erwachsenenbildung Netto Aufwand	56'000.00	50'000.00 6'000.00	56'000.00	50'000.00 6'000.00	39'753.90	19'417.00 20'336.90
2990.3010.01	Besoldungen	45'000.00		45'000.00		32'847.10	
2990.3050.01	Lehrpersonal/Leitung						
2990.3050.01	Sozialleistungen	4'000.00		5'000.00		3'355.20	
2990.3052.01	Vorsorge- und Pensionskasse	2'000.00				1'581.60	
2990.3053.01	Unfall- und Krankenversicherung	1'000.00		1'000.00		537.60	
2990.3101.01	Schulmaterial, Lehrmittel	1'000.00		1'000.00			
2990.3102.01	Publikationen	2'000.00		3'000.00		467.40	
2990.3170.01	Spesenentschädigungen	1'000.00		1'000.00		965.00	
2990.4231.01	Schulgelder		50'000.00		50'000.00		19'417.00
3	Kultur, Sport und Freizeit, Kirche Netto Aufwand	2'833'000.00	442'000.00 2'391'000.00	2'783'000.00	392'000.00 2'391'000.00	2'529'240.14	398'017.70 2'131'222.44
31	Kulturerbe Netto Aufwand	10'000.00	10'000.00	20'000.00	20'000.00	5'000.00	5'000.00
312	Denkmalpflege und Heimatschutz Netto Aufwand	10'000.00	10'000.00	20'000.00	20'000.00	5'000.00	5'000.00
3120	Denkmalpflege und Heimatschutz Netto Aufwand	10'000.00	10'000.00	20'000.00	20'000.00	5'000.00	5'000.00
3120.3637.01	Beiträge an Steinplattendächer	10'000.00		20'000.00		5'000.00	

Konto	Erfolgsrechnung Funktionale Gliederung	Budget 2023		Budget 2022		Rechnung 2021	
		Aufwand	Ertrag	Aufwand	Ertrag	Aufwand	Ertrag
32	Kultur, übrige Netto Aufwand	616'000.00	65'000.00	605'000.00	65'000.00	525'739.39	34'343.05
			551'000.00		540'000.00		491'396.34
321	Bibliotheken Netto Aufwand	231'000.00	15'000.00	221'000.00	15'000.00	219'819.49	15'018.45
			216'000.00		206'000.00		204'801.04
3210	Bibliothek Haus Aletsch Netto Aufwand	231'000.00	15'000.00	221'000.00	15'000.00	219'819.49	15'018.45
			216'000.00		206'000.00		204'801.04
3210.3010.01	Besoldungen	142'000.00		138'000.00		142'047.65	
3210.3050.01	Sozialleistungen	14'000.00		12'000.00		13'007.10	
3210.3052.01	Vorsorge-, Pensionskasse	14'000.00		8'000.00		13'889.05	
3210.3053.01	Unfall- und Krankenversicherung	4'000.00		3'000.00		2'943.40	
3210.3090.01	Übriger Personalaufwand	5'000.00		3'000.00		2'006.20	
3210.3101.01	Büromaterial, Drucksachen	5'000.00		4'000.00		4'439.80	
3210.3103.01	Bücher, Tonträger	26'000.00		26'000.00		27'339.19	
3210.3110.01	Mobilien	1'000.00		1'000.00			
3210.3111.01	Maschinen, Apparate, Geräte	5'000.00		5'000.00		4'595.00	
3210.3120.01	Wasser, Energie, Heizmaterial	5'000.00		11'000.00		2'984.60	
3210.3130.01	Telephon- und andere Gebühren	1'000.00		1'000.00		66.00	
3210.3130.02	Porti-, Versandkosten	2'000.00		2'000.00		2'380.45	
3210.3144.01	Unterhaltsarbeiten	3'000.00		3'000.00		193.20	
3210.3151.01	Unterhalt Mobiliar, Maschinen	4'000.00		4'000.00		3'927.85	
3210.4260.01	Gebühren		2'000.00		2'000.00		2'166.45
3210.4260.02	Rückerstattungen Dritter		1'000.00		1'000.00		
3210.4631.01	Kantonsbeiträge		12'000.00		12'000.00		12'852.00
322	Konzerte und Theater Netto Aufwand	104'000.00	50'000.00	103'000.00	50'000.00	55'436.25	19'324.60
			54'000.00		53'000.00		36'111.65
3220	Zentrum Missione Netto Aufwand	104'000.00	50'000.00	103'000.00	50'000.00	55'436.25	19'324.60
			54'000.00		53'000.00		36'111.65
3220.3101.01	Verbrauchsmaterial	6'000.00		5'000.00		1'429.00	
3220.3110.01	Mobilien, Maschinen	5'000.00		5'000.00			
3220.3120.01	Wasser, Energie, Heizmaterial	20'000.00		25'000.00		15'139.25	
3220.3130.01	Telephon- und andere Gebühren	1'000.00		2'000.00		66.00	
3220.3130.02	Porti- und Versandkosten	3'000.00		3'000.00		3'000.00	
3220.3134.01	Versicherungen	9'000.00		8'000.00		8'575.00	
3220.3144.01	Baulicher Unterhalt	35'000.00		35'000.00		4'187.20	
3220.3151.01	Unterhalt Mobilien, Maschinen	25'000.00		20'000.00		23'039.80	
3220.4260.01	Benützungsgebühren		50'000.00		50'000.00		15'960.00
3220.4260.02	Rückerstattungen Dritter						3'364.60
323	Musikschulen Netto Aufwand	50'000.00		50'000.00		39'933.65	
			50'000.00		50'000.00		39'933.65
3230	Musikschulen Netto Aufwand	50'000.00		50'000.00		39'933.65	
			50'000.00		50'000.00		39'933.65
3230.3635.01	Musikschule Belalp	10'000.00		10'000.00		10'000.00	
3230.3635.02	Musikschule Oberwallis (AMO)	40'000.00		40'000.00		29'933.65	
329	Übrige Kultur Netto Aufwand	231'000.00		231'000.00		210'550.00	
			231'000.00		231'000.00		210'550.00
3290	Übrige Kultur Netto Aufwand	231'000.00		231'000.00		210'550.00	
			231'000.00		231'000.00		210'550.00
3290.3130.01	Kulturfels-Vermarktung (WNF)	40'000.00		40'000.00		40'000.00	

Konto	Erfolgsrechnung Funktionale Gliederung	Budget 2023		Budget 2022		Rechnung 2021	
		Aufwand	Ertrag	Aufwand	Ertrag	Aufwand	Ertrag
3290.3634.01	Kulturförderung Schule	6'000.00		6'000.00		6'000.00	
3290.3635.01	Beiträge Dorfvereine (Kultur)	125'000.00		125'000.00		99'300.00	
3290.3635.03	Beiträge kulturelle Veranstaltungen	10'000.00		10'000.00		15'250.00	
3290.3635.04	Beitrag Kulturkommission	50'000.00		50'000.00		50'000.00	
34	Sport und Freizeit	1'240'000.00	371'000.00	1'223'000.00	321'000.00	1'127'663.85	357'318.85
	Netto Aufwand		869'000.00		902'000.00		770'345.00
341	Sport	672'000.00	221'000.00	659'000.00	221'000.00	675'094.45	224'079.68
	Netto Aufwand		451'000.00		438'000.00		451'014.77
3410	Sportanlagen	256'000.00	1'000.00	251'000.00	1'000.00	254'411.90	2'750.00
	Netto Aufwand		255'000.00		250'000.00		251'661.90
3410.3101.01	Verbrauchsmaterialien	20'000.00		20'000.00		11'016.55	
3410.3111.01	Maschinen, Geräte	10'000.00		5'000.00		138.00	
3410.3120.01	Wasser, Energie, Heizmaterial	30'000.00		30'000.00		42'307.55	
3410.3134.01	Versicherungen	5'000.00		5'000.00		5'020.80	
3410.3144.01	Unterhalt Sportanlagen	20'000.00		20'000.00		23'463.10	
3410.3151.01	Unterhalt Maschinen, Fahrzeuge	15'000.00		15'000.00		4'955.90	
3410.3635.01	Beiträge an Sportvereine	6'000.00		6'000.00		17'510.00	
3410.3910.01	Int. Verrechnung Werkhof	150'000.00		150'000.00		150'000.00	
3410.4260.01	Rückerstattung Anteil Stromkosten						250.00
3410.4470.01	Mieterträge		1'000.00		1'000.00		2'500.00
3411	Freiluftbad Bammatta	416'000.00	220'000.00	408'000.00	220'000.00	420'682.55	221'329.68
	Netto Aufwand		196'000.00		188'000.00		199'352.87
3411.3010.01	Besoldungen	220'000.00		202'000.00		216'499.50	
3411.3050.01	Sozialleistungen	17'000.00		19'000.00		16'218.35	
3411.3052.01	Vorsorge- und Pensionskasse	16'000.00		17'000.00		15'703.80	
3411.3053.01	Unfall- und Krankenversicherung	4'000.00		5'000.00		3'536.10	
3411.3099.01	Übriger Personalaufwand					300.00	
3411.3101.01	Verbrauchsmaterialien	28'000.00		25'000.00		21'118.20	
3411.3101.02	Wareneinkauf	60'000.00		60'000.00		64'978.40	
3411.3110.01	Einrichtungen	2'000.00		2'000.00			
3411.3111.01	Maschinen	5'000.00		5'000.00		6'761.10	
3411.3120.01	Wasser, -aufbereitung, Energie	30'000.00		25'000.00		24'350.25	
3411.3130.01	Telephon- und andere Gebühren	2'000.00		1'000.00		1'300.00	
3411.3134.01	Versicherungen	4'000.00		4'000.00		3'610.20	
3411.3144.01	Baulicher Unterhalt	15'000.00		30'000.00		12'236.85	
3411.3151.01	Unterhalt Mobiliar, Maschinen	13'000.00		13'000.00		34'069.80	
3411.4250.01	Einnahmen Betrieb Bad Bammatta		220'000.00		220'000.00		217'800.89
3411.4260.01	Rückerstattungen Dritter						3'528.79
342	Freizeit	568'000.00	150'000.00	564'000.00	100'000.00	452'569.40	133'239.17
	Netto Aufwand		418'000.00		464'000.00		319'330.23
3420	Parkanlagen, Spielplätze, Wanderwege	413'000.00	50'000.00	414'000.00		330'769.05	35'000.00
	Netto Aufwand		363'000.00		414'000.00		295'769.05
3420.3010.01	Besoldungen	45'000.00		44'000.00		44'009.80	
3420.3050.01	Sozialleistungen	5'000.00		5'000.00		4'117.05	
3420.3052.01	Vorsorge-, Pensionskasse	6'000.00		5'000.00		5'192.05	
3420.3053.01	Unfall- und Krankenversicherung	1'000.00		1'000.00		858.95	
3420.3101.01	Verbrauchsmaterial, Pflanzen	50'000.00		50'000.00		26'725.40	
3420.3111.01	Spielgeräte					2'365.10	
3420.3120.01	Wasser, Energie	1'000.00		4'000.00		906.10	
3420.3134.01	Versicherungen	2'000.00		2'000.00		1'919.70	
3420.3140.01	Unterhalt Wanderwege	300'000.00		300'000.00		243'467.75	

Konto	Erfolgsrechnung Funktionale Gliederung	Budget 2023		Budget 2022		Rechnung 2021	
		Aufwand	Ertrag	Aufwand	Ertrag	Aufwand	Ertrag
3420.3144.01	Unterhaltsarbeiten	3'000.00		3'000.00		1'207.15	
3420.4260.01	Tourismus Blatten-Belalp-AG		50'000.00				35'000.00
3421	Hexenkessel Blatten	150'000.00	100'000.00	145'000.00	100'000.00	121'262.25	98'239.17
	Netto Aufwand		50'000.00		45'000.00		23'023.08
3421.3010.01	Besoldungen	65'000.00		69'000.00		33'113.70	
3421.3050.01	Sozialversicherungsbeiträge	6'000.00		5'000.00		6'030.70	
3421.3052.01	Vorsorge- und Pensionskasse	5'000.00		6'000.00		3'589.15	
3421.3053.01	Unfall- und Krankenversicherung	1'000.00		2'000.00		1'080.95	
3421.3099.01	Übriger Personalaufwand	1'000.00		1'000.00		710.00	
3421.3101.01	Verbrauchsmaterial	3'000.00		3'000.00		1'239.65	
3421.3101.02	Wareneinkauf	10'000.00		15'000.00		7'751.55	
3421.3111.01	Maschinen, Geräte, Ausrüstungen	3'000.00		3'000.00		1'497.05	
3421.3120.01	Wasser, Energie	2'000.00		2'000.00		1'732.80	
3421.3130.01	Telefon- und andere Gebühren	1'000.00		1'000.00		1'044.50	
3421.3130.02	Dienstleistungen Dritter	1'000.00		1'000.00		330.00	
3421.3134.01	Versicherungen	1'000.00		1'000.00		444.60	
3421.3144.01	Baulicher Unterhalt	50'000.00		35'000.00		62'142.95	
3421.3151.01	Unterhalt Maschinen, Geräte	1'000.00		1'000.00		554.65	
3421.4250.01	Einnahmen aus Betrieb Hexenkessel		100'000.00		100'000.00		98'075.27
3421.4260.01	Rückerstattungen Dritter						163.90
3422	Skate- und Funpark Stapfen	5'000.00		5'000.00		538.10	
	Netto Aufwand		5'000.00		5'000.00		538.10
3422.3120.01	Wasser, Energie	1'000.00		1'000.00		216.40	
3422.3134.01	Versicherungen	1'000.00		1'000.00		321.70	
3422.3144.01	Unterhaltsarbeiten	3'000.00		3'000.00			
35	Kirchen und religiöse Angelegenheiten	967'000.00	6'000.00	935'000.00	6'000.00	870'836.90	6'355.80
	Netto Aufwand		961'000.00		929'000.00		864'481.10
350	Kirchen und religiöse Angelegenheiten	907'000.00	6'000.00	878'000.00	6'000.00	811'886.90	6'355.80
	Netto Aufwand		901'000.00		872'000.00		805'531.10
3500	Römisch-katholische Kirche	907'000.00	6'000.00	878'000.00	6'000.00	811'886.90	6'355.80
	Netto Aufwand		901'000.00		872'000.00		805'531.10
3500.3010.01	Besoldungen	650'000.00		610'000.00		565'778.45	
3500.3010.02	Besoldungen Organisten	60'000.00		53'000.00		56'982.85	
3500.3050.01	Sozialleistungen	55'000.00		65'000.00		49'310.85	
3500.3052.01	Vorsorge-, Pensionskasse	58'000.00		65'000.00		55'806.10	
3500.3053.01	Unfall-, Krankenversicherung	13'000.00		14'000.00		11'484.90	
3500.3134.01	Versicherungen	30'000.00		30'000.00		29'567.10	
3500.3144.01	Baulicher Unterhalt					4'948.65	
3500.3170.01	Spesenentschädigungen	16'000.00		16'000.00		13'008.00	
3500.3635.01	Pfarrei St. Jakobus Mund	25'000.00		25'000.00		25'000.00	
3500.4632.01	Rückerstattungen						355.80
3500.4910.01	Int. Verrechnung Werkhof		6'000.00		6'000.00		6'000.00
351	Evangelisch-reformierte Kirche	60'000.00		57'000.00		58'950.00	
	Netto Aufwand		60'000.00		57'000.00		58'950.00
3510	Evangelisch-reformierte Kirche	60'000.00		57'000.00		58'950.00	
	Netto Aufwand		60'000.00		57'000.00		58'950.00
3510.3632.01	Beiträge an Reformierte Kirchgemeinde Brig-Glis und Umgebung	60'000.00		57'000.00		58'950.00	

Konto	Erfolgsrechnung Funktionale Gliederung	Budget 2023		Budget 2022		Rechnung 2021	
		Aufwand	Ertrag	Aufwand	Ertrag	Aufwand	Ertrag
4	Gesundheit	936'000.00		954'000.00		858'713.47	
	Netto Aufwand		936'000.00		954'000.00		858'713.47
42	Ambulante Krankenpflege	540'000.00		553'000.00		490'085.02	
	Netto Aufwand		540'000.00		553'000.00		490'085.02
421	Ambulante Krankenpflege	540'000.00		553'000.00		490'085.02	
	Netto Aufwand		540'000.00		553'000.00		490'085.02
4210	Ambulante Krankenpflege	540'000.00		553'000.00		490'085.02	
	Netto Aufwand		540'000.00		553'000.00		490'085.02
4210.3632.01	Sozialmedizinisches Zentrum Oberwallis	540'000.00		553'000.00		490'085.02	
43	Gesundheit	276'000.00		283'000.00		242'884.85	
	Netto Aufwand		276'000.00		283'000.00		242'884.85
431	Alkohol- und Drogenprävention	13'000.00		20'000.00		1'400.00	
	Netto Aufwand		13'000.00		20'000.00		1'400.00
4310	Alkohol- und Drogenprävention	13'000.00		20'000.00		1'400.00	
	Netto Aufwand		13'000.00		20'000.00		1'400.00
4310.3631.01	Finanzierung ambulante Suchtbehandlungen	13'000.00		20'000.00			
4310.3635.01	Beiträge andere Institutionen					1'400.00	
433	Schulgesundheitsdienst	263'000.00		263'000.00		241'484.85	
	Netto Aufwand		263'000.00		263'000.00		241'484.85
4330	Schulgesundheitsdienst	263'000.00		263'000.00		241'484.85	
	Netto Aufwand		263'000.00		263'000.00		241'484.85
4330.3631.01	Schulärztlicher Dienst	13'000.00		13'000.00		9'867.55	
4330.3635.01	Schulzahnpflege	250'000.00		250'000.00		231'617.30	
49	Gesundheitswesen	120'000.00		118'000.00		125'743.60	
	Netto Aufwand		120'000.00		118'000.00		125'743.60
490	Gesundheitswesen	120'000.00		118'000.00		125'743.60	
	Netto Aufwand		120'000.00		118'000.00		125'743.60
4900	Gesundheitswesen	120'000.00		118'000.00		125'743.60	
	Netto Aufwand		120'000.00		118'000.00		125'743.60
4900.3631.01	Finanzierung Rettungswesen	120'000.00		118'000.00		105'743.60	
4900.3631.02	Finanzierung HANOW					20'000.00	
5	Soziale Sicherheit	6'170'000.00	1'740'000.00	6'158'000.00	1'710'000.00	5'928'255.65	1'985'939.60
	Netto Aufwand		4'430'000.00		4'448'000.00		3'942'316.05
52	Invalidität	1'000'000.00		1'085'000.00		1'046'130.85	
	Netto Aufwand		1'000'000.00		1'085'000.00		1'046'130.85
523	Invalidenheime	1'000'000.00		1'085'000.00		1'046'130.85	
	Netto Aufwand		1'000'000.00		1'085'000.00		1'046'130.85
5230	Invalidenheime	1'000'000.00		1'085'000.00		1'046'130.85	
	Netto Aufwand		1'000'000.00		1'085'000.00		1'046'130.85

Konto	Erfolgsrechnung Funktionale Gliederung	Budget 2023		Budget 2022		Rechnung 2021	
		Aufwand	Ertrag	Aufwand	Ertrag	Aufwand	Ertrag
5230.3611.01	Beiträge Menschen mit Beeinträchtigung	1'000'000.00		1'085'000.00		1'046'130.85	
53	Alter + Hinterlassene Netto Aufwand	1'300'000.00	1'300'000.00	1'295'000.00	1'295'000.00	1'256'155.15	1'256'155.15
532	Ergänzungsleistungen AHV / IV Netto Aufwand	650'000.00	650'000.00	645'000.00	645'000.00	588'621.35	588'621.35
5320	Ergänzungsleistungen AHV / IV Netto Aufwand	650'000.00	650'000.00	645'000.00	645'000.00	588'621.35	588'621.35
5320.3631.01	Ergänzungsleistungen zur AHV/IV	630'000.00		625'000.00		546'646.60	
5320.3631.02	Familienzulagen für nicht Erwerbstätige	20'000.00		20'000.00		41'974.75	
534	Wohnen im Alter Netto Aufwand	650'000.00	650'000.00	650'000.00	650'000.00	667'533.80	667'533.80
5340	Wohnen im Alter Netto Aufwand	650'000.00	650'000.00	650'000.00	650'000.00	667'533.80	667'533.80
5340.3634.01	Finanzierung Langzeitpflege	650'000.00		650'000.00		667'533.80	
54	Familie und Jugend Netto Aufwand	1'585'000.00	740'000.00 845'000.00	1'563'000.00	710'000.00 853'000.00	1'555'062.95	822'427.00 732'635.95
544	Jugendschutz allgemein Netto Aufwand	160'000.00	160'000.00	160'000.00	160'000.00	144'100.00	144'100.00
5440	Jugendschutz allgemein Netto Aufwand	160'000.00	160'000.00	160'000.00	160'000.00	144'100.00	144'100.00
5440.3612.01	Schulsozialarbeit	100'000.00		100'000.00		94'300.00	
5440.3631.01	Erziehungsbeistandschaften	60'000.00		60'000.00		49'800.00	
545	Leistungen an Familien allgemein Netto Aufwand	1'280'000.00	740'000.00 540'000.00	1'258'000.00	710'000.00 548'000.00	1'277'385.60	822'427.00 454'958.60
5450	Leistungen an Familien allgemein Netto Aufwand	1'280'000.00	740'000.00 540'000.00	1'258'000.00	710'000.00 548'000.00	1'277'385.60	822'427.00 454'958.60
5450.3010.01	Besoldung Schulergäng. Betreuung	276'000.00		260'000.00		308'402.50	
5450.3010.02	Besoldung Kindertagesstätte Mogli	550'000.00		580'000.00		576'286.05	
5450.3050.01	Sozialleistungen	90'000.00		75'000.00		88'707.35	
5450.3052.01	Vorsorge-, Pensionskasse	62'000.00		60'000.00		61'475.80	
5450.3053.01	Unfall- und Krankenversicherung	14'000.00		16'000.00		12'927.45	
5450.3099.01	Sonstige Personalkosten SB	5'000.00		4'000.00		5'398.95	
5450.3099.02	Sonstige Personalkosten Kita	5'000.00		8'000.00		4'423.75	
5450.3100.01	Büro-, Spielmaterial SB	5'000.00		5'000.00		1'738.00	
5450.3100.02	Büro-, Spielmaterial Kita	7'000.00		7'000.00		5'554.20	
5450.3101.01	Verbrauchsmaterial	3'000.00		2'000.00		4'308.55	
5450.3111.01	Möbiliar SB	1'000.00		1'000.00			
5450.3111.02	Möbiliar Kita	1'000.00		1'000.00		236.85	
5450.3120.01	Wasser, Energie, Heizmaterial	3'000.00		2'000.00		1'508.75	
5450.3130.01	Dienstleistungen Dritter SB	90'000.00		90'000.00		67'633.75	
5450.3130.02	Dienstleistungen Dritter Kita	80'000.00		80'000.00		63'290.55	
5450.3130.10	Telephon- und andere Gebühren	2'000.00		2'000.00		1'222.00	
5450.3144.01	Baulicher Unterhalt	8'000.00		8'000.00		1'181.55	

Konto	Erfolgsrechnung Funktionale Gliederung	Budget 2023		Budget 2022		Rechnung 2021	
		Aufwand	Ertrag	Aufwand	Ertrag	Aufwand	Ertrag
5450.3151.01	Unterhalt Mobilien, Maschinen	2'000.00		1'000.00		20.35	
5450.3160.01	Mieten Kita	36'000.00		36'000.00		36'000.00	
5450.3632.01	Kita Brig Süd	20'000.00		10'000.00		18'770.00	
5450.3632.02	Kita Gletscherfloh, Bitsch	20'000.00		10'000.00		18'299.20	
5450.4260.01	Elternbeiträge SB		190'000.00		190'000.00		191'594.80
5450.4260.02	Elternbeiträge Kita		300'000.00		300'000.00		301'621.35
5450.4260.11	Rückerstattungen Dritter SB						1'341.00
5450.4260.12	Rückerstattungen Dritter Kita						15'399.95
5450.4631.01	Kantonsbeiträge SB		70'000.00		60'000.00		78'873.40
5450.4631.02	Kantonsbeiträge Kita		180'000.00		160'000.00		233'596.50
546	Jugendarbeitsstelle	145'000.00		145'000.00		133'577.35	
	Netto Aufwand		145'000.00		145'000.00		133'577.35
5460	Jugendarbeitsstelle	145'000.00		145'000.00		133'577.35	
	Netto Aufwand		145'000.00		145'000.00		133'577.35
5460.3610.01	Jugendarbeitsstelle Briglina	135'000.00		135'000.00		123'577.35	
5460.3610.02	Jugendarbeitsstellen Oberwallis	10'000.00		10'000.00		10'000.00	
57	Sozialhilfe und Asylwesen	2'285'000.00	1'000'000.00	2'215'000.00	1'000'000.00	2'070'906.70	1'163'512.60
	Netto Aufwand		1'285'000.00		1'215'000.00		907'394.10
572	Gesetzliche wirtschaftliche Hilfe	2'225'000.00	1'000'000.00	2'075'000.00	1'000'000.00	1'962'414.45	1'163'512.60
	Netto Aufwand		1'225'000.00		1'075'000.00		798'901.85
5720	Gesetzliche wirtschaftliche Hilfe	2'225'000.00	1'000'000.00	2'075'000.00	1'000'000.00	1'962'414.45	1'163'512.60
	Netto Aufwand		1'225'000.00		1'075'000.00		798'901.85
5720.3612.01	Anteil Sozialhilfe Gesundheitsregion	25'000.00		25'000.00			
5720.3631.01	Gesetzliche Sozialhilfe	700'000.00		700'000.00		657'297.30	
5720.3637.01	Wirtschaftliche Hilfe Kantonsbürger	600'000.00		1'050'000.00		656'615.80	
5720.3637.02	Wirtschaftliche Hilfe Schweizer	300'000.00		300'000.00		284'792.10	
5720.3637.03	Wirtschaftliche Hilfe Ausländer	600'000.00				363'709.25	
5720.4260.01	RV Dritter Kantonsbürger						18'826.00
5720.4260.02	RV Dritter Schweizerbürger						454.75
5720.4260.03	RV Dritter Ausländer						11'760.00
5720.4631.01	Kantonsbeiträge Kantonsbürger						39'090.00
5720.4631.02	Kantonsbeiträge Schweizerbürger						29'570.00
5720.4631.03	Kantonsbeiträge Ausländer						16'275.00
5720.4631.10	Kantonale Bevorschussung		1'000'000.00		1'000'000.00		1'047'536.85
574	Kantonaler Beschäftigungsfonds	30'000.00		110'000.00		97'272.25	
	Netto Aufwand		30'000.00		110'000.00		97'272.25
5740	Kantonaler Beschäftigungsfonds	30'000.00		110'000.00		97'272.25	
	Netto Aufwand		30'000.00		110'000.00		97'272.25
5740.3631.01	Kantonaler Beschäftigungsfonds	30'000.00		110'000.00		97'272.25	
579	Sozialhilfe	30'000.00		30'000.00		11'220.00	
	Netto Aufwand		30'000.00		30'000.00		11'220.00
5790	Sozialhilfe	30'000.00		30'000.00		11'220.00	
	Netto Aufwand		30'000.00		30'000.00		11'220.00

Konto	Erfolgsrechnung Funktionale Gliederung	Budget 2023		Budget 2022		Rechnung 2021	
		Aufwand	Ertrag	Aufwand	Ertrag	Aufwand	Ertrag
5790.3632.01	Integration Ausländer	30'000.00		30'000.00		11'220.00	
6	Verkehr und Nachrichtenübermittlung	4'345'000.00	1'157'000.00	4'354'000.00	1'092'000.00	4'498'906.24	1'286'742.68
	Netto Aufwand		3'188'000.00		3'262'000.00		3'212'163.56
61	Strassenverkehr	3'394'000.00	1'022'000.00	3'423'000.00	957'000.00	3'633'372.69	1'148'713.68
	Netto Aufwand		2'372'000.00		2'466'000.00		2'484'659.01
613	Kantonsstrassen	450'000.00		450'000.00		539'385.55	
	Netto Aufwand		450'000.00		450'000.00		539'385.55
6130	Kantonsstrassen	450'000.00		450'000.00		539'385.55	
	Netto Aufwand		450'000.00		450'000.00		539'385.55
6130.3631.01	Unterhalt kant. Strassennetz	450'000.00		450'000.00		539'385.55	
615	Gemeindestrassen	681'000.00	20'000.00	671'000.00	5'000.00	765'789.55	57'506.45
	Netto Aufwand		661'000.00		666'000.00		708'283.10
6150	Gemeindestrassen	681'000.00	20'000.00	671'000.00	5'000.00	765'789.55	57'506.45
	Netto Aufwand		661'000.00		666'000.00		708'283.10
6150.3101.01	Verbrauchsmaterial	30'000.00		20'000.00		31'710.25	
6150.3120.01	Energie öffentliche Beleuchtung	90'000.00		90'000.00		74'379.90	
6150.3141.01	Strassenunterhalt	220'000.00		190'000.00		215'660.05	
6150.3141.02	Weihnachts-, Adventsschmuck	30'000.00		30'000.00		60'836.50	
6150.3141.03	Strassensignalisation, -markierung	40'000.00		70'000.00		28'519.35	
6150.3141.04	Strassenbeleuchtung, Verkabelung	100'000.00		100'000.00		119'673.95	
6150.3141.05	Hausnummerierung	1'000.00		1'000.00			
6150.3141.06	Schneeräumung	120'000.00		120'000.00		185'009.55	
6150.3910.01	Int. Verrechnung Werkhof	50'000.00		50'000.00		50'000.00	
6150.4611.01	Kantonsbeiträge		20'000.00		5'000.00		57'506.45
616	Parkplätze Grund und Berg	453'000.00	677'000.00	446'000.00	627'000.00	461'316.29	756'836.93
	Netto Ertrag		224'000.00		181'000.00		295'520.64
6160	Parkplätze Grund und Berg	453'000.00	677'000.00	446'000.00	627'000.00	461'316.29	756'836.93
	Netto Ertrag		224'000.00		181'000.00		295'520.64
6160.3111.01	Ankauf Parkuhren, Zubehör	15'000.00		10'000.00			
6160.3120.01	Wasser, Energie	5'000.00		3'000.00		5'209.90	
6160.3130.01	Dienstleistungen Dritter	22'000.00		22'000.00		21'500.00	
6160.3134.01	Versicherungen	14'000.00		14'000.00		12'874.80	
6160.3141.01	Unterhalt Parkplätze	10'000.00		10'000.00		6'439.95	
6160.3141.02	Schneeräumung Plätze Berg	40'000.00		40'000.00		32'185.00	
6160.3144.04	Unterhaltskosten EH Blatten	60'000.00		55'000.00		73'728.61	
6160.3144.05	Unterhaltskosten EH Birgisch	5'000.00		5'000.00		312.85	
6160.3144.06	Unterhaltskosten EH Aletsch Campus	10'000.00		10'000.00		14'264.88	
6160.3151.01	Unterhalt Parkuhren	10'000.00		15'000.00		4'721.70	
6160.3160.01	Miete Einstellhalle Aletsch Campus	215'000.00		215'000.00		212'578.60	
6160.3500.01	Einlage in Spezialfinanzierung					30'500.00	
6160.3910.01	Int. Verrechnung Polizei	22'000.00		47'000.00		22'000.00	
6160.3910.02	Int. Verrechnung Werkhof	25'000.00				25'000.00	
6160.4200.01	Parkplatzabgeltungen						30'500.00
6160.4240.01	Parkgebühren		300'000.00		250'000.00		355'726.42
6160.4240.04	Parkgebühren EH Blatten		260'000.00		260'000.00		245'343.10
6160.4240.06	Parkgebühren EH Aletsch Campus		90'000.00		90'000.00		93'306.41
6160.4260.01	Rückerstattungen Dritter						5'801.00

Konto	Erfolgsrechnung Funktionale Gliederung	Budget 2023		Budget 2022		Rechnung 2021	
		Aufwand	Ertrag	Aufwand	Ertrag	Aufwand	Ertrag
6160.4260.04	Rückerst. Nebenkosten EH Blatten		25'000.00		25'000.00		24'960.00
6160.4260.05	Rückerst. Nebenkosten EH Birgisch		2'000.00		2'000.00		1'200.00
617	Werkhof, Öffentliche Arbeiten	1'810'000.00	325'000.00	1'856'000.00	325'000.00	1'866'881.30	334'370.30
	Netto Aufwand		1'485'000.00		1'531'000.00		1'532'511.00
6170	Werkhof, Öffentliche Arbeiten	1'810'000.00	325'000.00	1'856'000.00	325'000.00	1'866'881.30	334'370.30
	Netto Aufwand		1'485'000.00		1'531'000.00		1'532'511.00
6170.3010.01	Besoldung Betriebspersonal	1'273'000.00		1'320'000.00		1'205'308.55	
6170.3050.01	Sozialleistungen	115'000.00		117'000.00		111'331.00	
6170.3052.01	Vorsorge- und Pensionskasse	128'000.00		128'000.00		127'009.30	
6170.3053.01	Unfall- und Krankenversicherung	25'000.00		26'000.00		23'396.60	
6170.3099.01	Übriger Personalaufwand	5'000.00		5'000.00		6'728.65	
6170.3101.01	Betriebsmaterialien	25'000.00		25'000.00		39'473.05	
6170.3101.02	Betriebsstoffe Fahrzeuge, Maschinen	60'000.00		60'000.00		59'995.70	
6170.3111.01	Maschinen, Geräte	20'000.00		15'000.00		21'585.90	
6170.3112.01	Dienstkleider	8'000.00		8'000.00		290.95	
6170.3120.01	Wasser, Energie, Heizmaterial	10'000.00		10'000.00		13'991.75	
6170.3130.01	Telephon- und andere Gebühren	2'000.00		4'000.00		1'440.40	
6170.3134.01	Sachversicherungen	1'000.00		1'000.00		905.60	
6170.3134.02	Motorfahrzeugversicherungen	17'000.00		16'000.00		16'888.55	
6170.3134.03	Verkehrsabgaben	6'000.00		6'000.00		5'657.95	
6170.3134.05	Dienst- und Fuhrleistungen Dritter	1'000.00		1'000.00		161.55	
6170.3144.01	Unterhaltsarbeiten					16'556.05	
6170.3151.01	Unterhalt Fahrzeuge, Maschinen	100'000.00		100'000.00		197'301.55	
6170.3170.01	Spesenentschädigungen	8'000.00		8'000.00		12'858.20	
6170.3910.01	Int. Verrechnung Kultus	6'000.00		6'000.00		6'000.00	
6170.4260.01	Rückerstattungen Dritter						9'370.30
6170.4910.01	Int. Verrechnung Totengräber		50'000.00		50'000.00		50'000.00
6170.4910.02	Int. Verrechnung Parkplätze		25'000.00		25'000.00		25'000.00
6170.4910.03	Int. Verrechnung Gewässerschutz		50'000.00		50'000.00		50'000.00
6170.4910.04	Int. Verrechnung Gemeindestrassen		50'000.00		50'000.00		50'000.00
6170.4910.05	Int. Verrechnung Sportplätze		150'000.00		150'000.00		150'000.00
62	Regional- und Agglomerationsverkehr	951'000.00	135'000.00	931'000.00	135'000.00	865'533.55	138'029.00
	Netto Aufwand		816'000.00		796'000.00		727'504.55
622	Regionalverkehr	951'000.00	135'000.00	931'000.00	135'000.00	865'533.55	138'029.00
	Netto Aufwand		816'000.00		796'000.00		727'504.55
6220	Regionalverkehr	951'000.00	135'000.00	931'000.00	135'000.00	865'533.55	138'029.00
	Netto Aufwand		816'000.00		796'000.00		727'504.55
6220.3120.01	Energie	1'000.00		1'000.00		382.20	
6220.3144.01	Unterhalt Bushaltestellen	25'000.00		25'000.00		12'786.15	
6220.3634.03	Regionaler Busbetrieb	500'000.00		480'000.00		424'633.25	
6220.3634.04	Regionalverkehr	300'000.00		300'000.00		309'354.75	
6220.3634.10	Sportbus Blatten	75'000.00		75'000.00		72'115.90	
6220.3634.11	Ruf Bus, PubliCar	50'000.00		50'000.00		46'261.30	
6220.4260.01	Rückerstattungen		10'000.00		10'000.00		18'029.00
6220.4631.01	Kantonsbeiträge		125'000.00		125'000.00		120'000.00
7	Umweltschutz und Raumordnung	3'656'000.00	3'084'000.00	2'767'000.00	2'398'000.00	2'852'610.75	2'413'586.59
	Netto Aufwand		572'000.00		369'000.00		439'024.16
71	Wasserversorgung	715'000.00	715'000.00	210'000.00	300'000.00	223'545.60	193'653.50
	Netto Aufwand			90'000.00			29'892.10
	Netto Ertrag						

Konto	Erfolgsrechnung Funktionale Gliederung	Budget 2023		Budget 2022		Rechnung 2021	
		Aufwand	Ertrag	Aufwand	Ertrag	Aufwand	Ertrag
710	Wasserversorgung allgemein	715'000.00	715'000.00	210'000.00	300'000.00	223'545.60	193'653.50
	Netto Aufwand						29'892.10
	Netto Ertrag			90'000.00			
7100	Wasserversorgung	715'000.00	715'000.00	210'000.00	300'000.00	223'545.60	193'653.50
	Netto Aufwand						29'892.10
	Netto Ertrag			90'000.00			
7100.3120.01	Wasser Öffentliche Brunnen	8'000.00		8'000.00		7'175.00	
7100.3120.02	Wasser, Energie	1'000.00		1'000.00		712.85	
7100.3132.01	Dienstleistungen Dritter	10'000.00		6'000.00		13'909.80	
7100.3134.01	Sachversicherungen	5'000.00		5'000.00			
7100.3143.01	Unterhaltsarbeiten	150'000.00		100'000.00		110'198.40	
7100.3143.02	Unterhalt Öffentliche Brunnen	10'000.00		10'000.00		12'429.85	
7100.3143.04	Unterhalt Hydrantennetz	60'000.00		60'000.00		62'294.00	
7100.3151.01	Unterhalt Maschinen	5'000.00		5'000.00		729.15	
7100.3300.31	Abschreibungen Wasserversorgung	451'000.00					
7100.3611.01	Wasseranalysen	15'000.00		15'000.00		16'096.55	
7100.4240.01	Trinkwassergebühren		300'000.00		300'000.00		193'653.50
7100.4510.01	Entnahme aus Spezialfinanzierung		415'000.00				
72	Abwasserentsorgung	990'000.00	990'000.00	677'000.00	800'000.00	860'307.95	801'732.90
	Netto Aufwand						58'575.05
	Netto Ertrag			123'000.00			
720	Abwasserentsorgung allgemein	990'000.00	990'000.00	677'000.00	800'000.00	860'307.95	801'732.90
	Netto Aufwand						58'575.05
	Netto Ertrag			123'000.00			
7200	Abwasserentsorgung	990'000.00	990'000.00	677'000.00	800'000.00	860'307.95	801'732.90
	Netto Aufwand						58'575.05
	Netto Ertrag			123'000.00			
7200.3120.01	Wasser, Energie	2'000.00		2'000.00		816.25	
7200.3143.01	Unterhalt Kanalisationsnetz	100'000.00		100'000.00		258'743.00	
7200.3151.01	Unterhalt Pumpstationen					240.00	
7200.3300.31	Abschreibungen Abwasserentsorgung	313'000.00					
7200.3612.01	Betriebskosten ARA-Briglina	500'000.00		500'000.00		493'146.95	
7200.3612.02	Betriebskosten ARA-Visp	25'000.00		25'000.00		57'361.75	
7200.3910.01	Int. Verrechnung Werkhof	50'000.00		50'000.00		50'000.00	
7200.4240.01	Benützungsgebühren KBG Abwasser		800'000.00		800'000.00		795'323.00
7200.4290.01	Rückerstattungen Dritter						6'409.90
7200.4510.01	Entnahme aus Spezialfinanzierung		190'000.00				
73	Abfall	1'209'000.00	1'209'000.00	1'179'000.00	1'153'000.00	1'224'859.05	1'170'367.99
	Netto Aufwand				26'000.00		54'491.06
730	Abfallentsorgung	1'209'000.00	1'209'000.00	1'179'000.00	1'153'000.00	1'224'859.05	1'170'367.99
	Netto Aufwand				26'000.00		54'491.06
7300	Abfallentsorgung	1'209'000.00	1'209'000.00	1'179'000.00	1'153'000.00	1'224'859.05	1'170'367.99
	Netto Aufwand				26'000.00		54'491.06
7300.3102.01	Drucksachen	5'000.00		5'000.00		4'609.45	
7300.3120.01	Energie	2'000.00		1'000.00		613.70	
7300.3130.02	Kehrichtentsorgung Belalp-Blatten	15'000.00		15'000.00		13'544.80	
7300.3130.03	Kehrichtentsorgung Belalp	30'000.00		50'000.00		25'572.00	
7300.3130.04	Kehrichtentsorgung Tschuggen	20'000.00		20'000.00		33'903.45	

Konto	Erfolgsrechnung Funktionale Gliederung	Budget 2023		Budget 2022		Rechnung 2021	
		Aufwand	Ertrag	Aufwand	Ertrag	Aufwand	Ertrag
7300.3130.05	Ökohof	25'000.00		25'000.00		22'626.60	
7300.3134.01	Versicherungen, Gebühren	2'000.00		2'000.00		1'930.00	
7300.3144.01	Unterhalt	25'000.00		19'000.00		31'479.20	
7300.3151.01	Unterhalt Container, Mulden	5'000.00		5'000.00		365.55	
7300.3300.31	Abschreibungen Abfallentsorgung	43'000.00					
7300.3612.01	Entsorgung Hauskehricht	440'000.00		440'000.00		443'836.85	
7300.3612.02	Entsorgung Papier	54'000.00		54'000.00		36'999.75	
7300.3612.03	Entsorgung Blech, Glas, Eisen, Alu	90'000.00		90'000.00		114'162.50	
7300.3612.04	Entsorgung Grüngut	300'000.00		300'000.00		335'562.55	
7300.3612.05	Entsorgung Karton	28'000.00		28'000.00		21'024.85	
7300.3612.06	Entsorgung Küchenabfälle	105'000.00		105'000.00		118'627.80	
7300.3910.02	Int. Verrechnung Bauverwaltung	20'000.00		20'000.00		20'000.00	
7300.4240.01	Kehrichtgebühren		1'100'000.00		1'100'000.00		1'085'029.24
7300.4240.02	Gebührenschnur						136.00
7300.4270.01	Kehrichtbussen						200.00
7300.4290.01	Rückerstattungen Dritter		50'000.00		50'000.00		84'341.05
7300.4510.01	Entnahme aus Spezialfinanzierung		58'000.00				
7300.4612.01	Rückerstattungen Gemeinden		1'000.00		3'000.00		661.70
74	Verbauungen	335'000.00	120'000.00	295'000.00	100'000.00	364'170.55	192'428.20
	Netto Aufwand		215'000.00		195'000.00		171'742.35
741	Gewässerverbauungen	105'000.00	40'000.00	65'000.00	20'000.00	97'476.35	86'260.50
	Netto Aufwand		65'000.00		45'000.00		11'215.85
7410	Gewässerverbauungen	105'000.00	40'000.00	65'000.00	20'000.00	97'476.35	86'260.50
	Netto Aufwand		65'000.00		45'000.00		11'215.85
7410.3142.01	Unterhalt Wildbäche, Flüsse	70'000.00		40'000.00		77'583.60	
7410.3142.02	Unterhalt Anlagen	5'000.00				8'115.25	
7410.3631.01	Unterhaltsarbeiten Rotten	30'000.00		25'000.00		11'777.50	
7410.4611.01	Kantonsbeiträge Rotten		20'000.00		10'000.00		26'076.00
7410.4611.02	Kantonsbeiträge Wildbäche, Flüsse		20'000.00		10'000.00		60'184.50
742	Lawinenverbauungen	170'000.00	80'000.00	170'000.00	80'000.00	205'776.80	106'167.70
	Netto Aufwand		90'000.00		90'000.00		99'609.10
7420	Lawinenverbauungen	170'000.00	80'000.00	170'000.00	80'000.00	205'776.80	106'167.70
	Netto Aufwand		90'000.00		90'000.00		99'609.10
7420.3132.01	Regionaler Sicherheitsdienst (RSD)	150'000.00		150'000.00		197'887.95	
7420.3144.01	Unterhalt Verbauungen	20'000.00		20'000.00		7'888.85	
7420.4631.01	Kantonsbeiträge		75'000.00		75'000.00		101'437.70
7420.4632.01	Gemeindebeiträge		5'000.00		5'000.00		4'730.00
745	Naturgefahren	60'000.00		60'000.00		60'917.40	
	Netto Aufwand		60'000.00		60'000.00		60'917.40
7450	Naturgefahren	60'000.00		60'000.00		60'917.40	
	Netto Aufwand		60'000.00		60'000.00		60'917.40
7450.3132.05	Überwachung Naturgefahren	20'000.00		20'000.00		19'211.35	
7450.3132.06	Naturereignisse	30'000.00		30'000.00		31'706.05	
7450.3132.10	Beitrag an Rettungsstation	10'000.00		10'000.00		10'000.00	
77	Übriger Umweltschutz	122'000.00	50'000.00	96'000.00	45'000.00	77'011.45	55'404.00
	Netto Aufwand		72'000.00		51'000.00		21'607.45
771	Friedhof und Bestattung allgemein	66'000.00	50'000.00	66'000.00	45'000.00	53'124.05	55'404.00

Konto	Erfolgsrechnung Funktionale Gliederung	Budget 2023		Budget 2022		Rechnung 2021	
		Aufwand	Ertrag	Aufwand	Ertrag	Aufwand	Ertrag
	Netto Aufwand		16'000.00		21'000.00		
	Netto Ertrag					2'279.95	
7710	Friedhof und Bestattung allgemein	66'000.00	50'000.00	66'000.00	45'000.00	53'124.05	55'404.00
	Netto Aufwand		16'000.00		21'000.00		
	Netto Ertrag					2'279.95	
7710.3120.01	Wasser, Energie	1'000.00		1'000.00		401.30	
7710.3144.01	Unterhaltsarbeiten	15'000.00		15'000.00		2'722.75	
7710.3910.01	Int. Verrechnung Totengräber	50'000.00		50'000.00		50'000.00	
7710.4240.01	Bestattungsgebühren		30'000.00		30'000.00		34'944.00
7710.4240.02	Grabplatzgebühren		20'000.00		15'000.00		20'460.00
779	Öffentliche Toilettenanlagen	56'000.00		30'000.00		23'887.40	
	Netto Aufwand		56'000.00		30'000.00		23'887.40
7790	Öffentliche Toilettenanlagen	41'000.00		15'000.00		12'017.50	
	Netto Aufwand		41'000.00		15'000.00		12'017.50
7790.3101.01	Verbrauchsmaterial, Hundetoiletten	5'000.00		5'000.00		4'276.85	
7790.3120.01	Wasser, Energie	1'000.00		2'000.00		671.45	
7790.3130.01	Reinigungskosten	4'000.00		2'000.00		3'693.75	
7790.3134.01	Versicherungen	1'000.00		1'000.00		295.30	
7790.3144.01	Unterhaltsarbeiten	30'000.00		5'000.00		3'080.15	
7791	Tierkörperbeseitigung	15'000.00		15'000.00		11'869.90	
	Netto Aufwand		15'000.00		15'000.00		11'869.90
7791.3635.01	Tierkörperablage	15'000.00		15'000.00		11'869.90	
79	Raumordnung	285'000.00		310'000.00		102'716.15	
	Netto Aufwand		285'000.00		310'000.00		102'716.15
790	Raumordnung allgemein	285'000.00		310'000.00		102'716.15	
	Netto Aufwand		285'000.00		310'000.00		102'716.15
7900	Raumordnung allgemein	285'000.00		310'000.00		102'716.15	
	Netto Aufwand		285'000.00		310'000.00		102'716.15
7900.3132.01	Vorprojekte, Studien	50'000.00		50'000.00		1'100.00	
7900.3132.02	Ortsplanung	200'000.00		180'000.00		78'165.65	
7900.3132.03	Verkehrsplanung kommunal	20'000.00		30'000.00		8'502.75	
7900.3132.05	Masterplan	15'000.00		50'000.00		14'947.75	
8	Volkswirtschaft	689'000.00	21'000.00	794'000.00	11'000.00	719'609.45	27'910.25
	Netto Aufwand		668'000.00		783'000.00		691'699.20
81	Landwirtschaft	86'000.00	1'000.00	126'000.00	1'000.00	88'245.90	2'350.00
	Netto Aufwand		85'000.00		125'000.00		85'895.90
811	Verwaltung, Vollzug und Kontrolle	84'000.00	1'000.00	125'000.00	1'000.00	88'142.55	2'350.00
	Netto Aufwand		83'000.00		124'000.00		85'792.55
8110	Verwaltung, Vollzug und Kontrolle	84'000.00	1'000.00	125'000.00	1'000.00	88'142.55	2'350.00
	Netto Aufwand		83'000.00		124'000.00		85'792.55
8110.3010.01	Besoldung Ackerbaustellenleiter	5'000.00		5'000.00		6'146.20	
8110.3010.03	Besoldung Gemeindewerk	2'000.00		2'000.00		1'625.00	
8110.3050.01	Soziallasten	1'000.00		500.00		527.85	

Konto	Erfolgsrechnung Funktionale Gliederung	Budget 2023		Budget 2022		Rechnung 2021	
		Aufwand	Ertrag	Aufwand	Ertrag	Aufwand	Ertrag
8110.3052.01	Vorsorge- und Pensionskasse					17.85	
8110.3053.01	Unfall- und Krankenversicherung	1'000.00		500.00		75.30	
8110.3132.04	Besamung	10'000.00		12'000.00		3'460.00	
8110.3132.10	Fliegenbekämpfung	10'000.00		10'000.00		3'447.50	
8110.3142.01	Unterhalt Wasserwasserleitungen	35'000.00		70'000.00		27'029.20	
8110.3170.01	Spesenentschädigungen					500.00	
8110.3634.01	Beiträge an Landwirtschaft	10'000.00		15'000.00		12'380.70	
8110.3634.03	Beiträge an Wässerwasserteilen	10'000.00		10'000.00		4'932.95	
8110.3637.02	Beiträge an Stallbauten					28'000.00	
8110.4260.01	Rückerstattungen Dritter		1'000.00		1'000.00		2'350.00
813	Produktionsverbesserungen Vieh	2'000.00		1'000.00		103.35	
	Netto Aufwand		2'000.00		1'000.00		103.35
8130	Produktionsverbesserungen Vieh	2'000.00		1'000.00		103.35	
	Netto Aufwand		2'000.00		1'000.00		103.35
8130.3120.01	Wasser, Energie, Heizmaterial	1'000.00		500.00		103.35	
8130.3144.01	Baulicher Unterhalt	1'000.00		500.00			
82	Forstwirtschaft	55'000.00		55'000.00		55'032.85	
	Netto Aufwand		55'000.00		55'000.00		55'032.85
820	Forstwirtschaft	55'000.00		55'000.00		55'032.85	
	Netto Aufwand		55'000.00		55'000.00		55'032.85
8200	Forstwirtschaft	55'000.00		55'000.00		55'032.85	
	Netto Aufwand		55'000.00		55'000.00		55'032.85
8200.3632.01	Schutzwaldpflege Forstrevier	25'000.00		25'000.00		25'000.00	
8200.3634.01	Anteil Besoldung Revierförster	30'000.00		30'000.00		30'032.85	
84	Tourismus	328'000.00		328'000.00		328'168.60	
	Netto Aufwand		328'000.00		328'000.00		328'168.60
840	Tourismus	328'000.00		328'000.00		328'168.60	
	Netto Aufwand		328'000.00		328'000.00		328'168.60
8400	Tourismus	328'000.00		328'000.00		328'168.60	
	Netto Aufwand		328'000.00		328'000.00		328'168.60
8400.3634.01	Blatten-Belalp-Tourismus	320'000.00		320'000.00		319'999.80	
8400.3634.02	Kleiner Simplon Express	8'000.00		8'000.00		8'168.80	
85	Industrie, Gewerbe, Handel	155'000.00		220'000.00		217'670.00	
	Netto Aufwand		155'000.00		220'000.00		217'670.00
850	Industrie, Gewerbe, Handel	155'000.00		220'000.00		217'670.00	
	Netto Aufwand		155'000.00		220'000.00		217'670.00
8500	Industrie, Gewerbe, Handel	155'000.00		220'000.00		217'670.00	
	Netto Aufwand		155'000.00		220'000.00		217'670.00
8500.3634.01	Wirtschaftsförderung	100'000.00		120'000.00		120'350.00	
8500.3634.02	Region Oberwallis	55'000.00		55'000.00		54'240.00	
8500.3634.03	Projekt Wiwa			45'000.00		43'080.00	
87	Brennstoffe und Energie	65'000.00	10'000.00	65'000.00		30'492.10	7'126.25
	Netto Aufwand		55'000.00		65'000.00		23'365.85

Konto	Erfolgsrechnung Funktionale Gliederung	Budget 2023		Budget 2022		Rechnung 2021	
		Aufwand	Ertrag	Aufwand	Ertrag	Aufwand	Ertrag
879	Energie allgemein Netto Aufwand	65'000.00	10'000.00	65'000.00		30'492.10	7'126.25
			55'000.00		65'000.00		23'365.85
8790	Energie allgemein Netto Aufwand	65'000.00	10'000.00	65'000.00		30'492.10	7'126.25
			55'000.00		65'000.00		23'365.85
8790.3130.01	Energiestadt (Info und Anlässe)	50'000.00		50'000.00		22'352.10	
8790.3130.02	Regionale Energieberatungsstelle	15'000.00		15'000.00		8'140.00	
8790.4240.10	KEV PV Anlage Sh Turmmatta		10'000.00				7'126.25
89	Sonstige gewerbliche Betriebe Netto Ertrag		10'000.00		10'000.00		18'434.00
		10'000.00		10'000.00		18'434.00	
890	Sonstige gewerbliche Betriebe Netto Ertrag		10'000.00		10'000.00		18'434.00
		10'000.00		10'000.00		18'434.00	
8900	Sonstige gewerbliche Betriebe Netto Ertrag		10'000.00		10'000.00		18'434.00
		10'000.00		10'000.00		18'434.00	
8900.4120.01	Konzession Kiesausbeutung		10'000.00		10'000.00		18'434.00
9	Finanzen und Steuern Netto Ertrag	5'507'000.00	32'245'000.00	7'778'000.00	31'935'000.00	14'705'752.20	36'859'522.44
		26'738'000.00		24'157'000.00		22'153'770.24	
91	Steuern Netto Ertrag	400'000.00	27'185'000.00	480'000.00	26'735'000.00	739'804.19	26'115'970.71
		26'785'000.00		26'255'000.00		25'376'166.52	
910	Steuern nat. Personen Netto Ertrag	300'000.00	24'585'000.00	300'000.00	24'135'000.00	602'296.09	23'690'739.40
		24'285'000.00		23'835'000.00		23'088'443.31	
9100	Steuern nat. Personen Netto Ertrag	300'000.00	24'585'000.00	300'000.00	24'135'000.00	602'296.09	23'690'739.40
		24'285'000.00		23'835'000.00		23'088'443.31	
9100.3181.01	Steuererlasse					3'111.65	
9100.3181.02	Steuerverluste					287'484.00	
9100.3181.03	Debitorenverluste					46'475.24	
9100.3602.01	Steuern auf überbaute Grundstücke	300'000.00		300'000.00		265'225.20	
9100.4000.01	Einkommenssteuern		17'700'000.00		17'700'000.00		16'731'508.75
9100.4000.05	Pauschalsteuern				50'000.00		
9100.4001.01	Vermögenssteuern		3'500'000.00		3'400'000.00		3'379'352.75
9100.4002.01	Quellensteuern		750'000.00		600'000.00		731'651.80
9100.4008.01	Kopfsteuern		150'000.00		150'000.00		146'516.75
9100.4021.01	Grundstücksteuern		75'000.00		75'000.00		75'227.95
9100.4021.02	Steuern auf überbaute Grundstücke		1'200'000.00		1'200'000.00		1'181'571.95
9100.4022.01	Kapitalabfindungen		600'000.00		500'000.00		674'464.05
9100.4022.02	Liquidationsgewinnsteuern		5'000.00		5'000.00		-1'171.10
9100.4022.03	Grundstückgewinnsteuern		350'000.00		250'000.00		486'784.65
9100.4024.01	Erbschafts- und Schenkungssteuern		200'000.00		150'000.00		224'169.35
9100.4033.01	Hundesteuern		55'000.00		55'000.00		53'562.50
9100.4270.01	Steuerbussen						7'100.00
911	Steuern jur. Personen Netto Ertrag		2'600'000.00		2'600'000.00		2'425'231.31
		2'600'000.00		2'600'000.00		2'425'231.31	
9110	Steuern jur. Personen Netto Ertrag		2'600'000.00		2'600'000.00		2'425'231.31
		2'600'000.00		2'600'000.00		2'425'231.31	
9110.4010.01	Gewinnsteuern		1'400'000.00		1'300'000.00		1'415'225.91
9110.4011.01	Kapitalsteuern		550'000.00		650'000.00		499'151.30
9110.4021.01	Grundstücksteuern		650'000.00		650'000.00		510'854.10

Konto	Erfolgsrechnung Funktionale Gliederung	Budget 2023		Budget 2022		Rechnung 2021	
		Aufwand	Ertrag	Aufwand	Ertrag	Aufwand	Ertrag
919	Andere Steuern Netto Aufwand	100'000.00		180'000.00		137'508.10	
			100'000.00		180'000.00		137'508.10
9190	Andere Steuern Netto Aufwand	100'000.00		180'000.00		137'508.10	
			100'000.00		180'000.00		137'508.10
9190.3137.01	Kantonssteuern	100'000.00		180'000.00		137'508.10	
93	Finanz- und Lastenausgleich Netto Ertrag		465'000.00		505'000.00		522'219.00
		465'000.00		505'000.00		522'219.00	
930	Finanz- und Lastenausgleich Netto Ertrag		465'000.00		505'000.00		522'219.00
		465'000.00		505'000.00		522'219.00	
9300	Finanz- und Lastenausgleich Netto Ertrag		465'000.00		505'000.00		522'219.00
		465'000.00		505'000.00		522'219.00	
9300.4621.01	Interkomm. Finanzausgleich		465'000.00		505'000.00		522'219.00
95	Ertragsanteile, übrige Netto Ertrag	295'000.00 3'285'000.00	3'580'000.00	295'000.00 3'285'000.00	3'580'000.00	271'570.05 2'867'457.51	3'139'027.56
950	Ertragsanteile, übrige Netto Ertrag	295'000.00 3'285'000.00	3'580'000.00	295'000.00 3'285'000.00	3'580'000.00	271'570.05 2'867'457.51	3'139'027.56
9500	Ertragsanteile, übrige Netto Ertrag	295'000.00 3'285'000.00	3'580'000.00	295'000.00 3'285'000.00	3'580'000.00	271'570.05 2'867'457.51	3'139'027.56
9500.3137.01	Kosten Vorzugsenergie	75'000.00		75'000.00		73'977.20	
9500.3137.17	Betriebskosten WWKW Mund					1'296.00	
9500.3192.01	Fonds Gewässer	150'000.00		150'000.00		125'678.80	
9500.3611.01	Nutzbarmachung Wasserkräfte	20'000.00		20'000.00		20'618.05	
9500.3612.01	Wasserzinsen Burgerschaft	50'000.00		50'000.00		50'000.00	
9500.4120.01	Wirtschaftspatente und Konzessionen		10'000.00		10'000.00		10'514.42
9500.4120.02	Wasserrechtszinsen		2'800'000.00		2'800'000.00		2'368'490.60
9500.4120.04	Gratisenergie und Vorzugsenergie		150'000.00		150'000.00		126'874.94
9500.4120.05	Beitrag EnBAG an Konzessionsgemeinde		200'000.00		200'000.00		210'837.00
9500.4630.07	Bundesbeiträge entgangene Wasserkraft		420'000.00		420'000.00		422'310.60
96	Vermögens- und Schuldenverwaltung Netto Ertrag	567'000.00	1'015'000.00	567'000.00	1'115'000.00	530'155.62	7'082'305.17
		448'000.00		548'000.00		6'552'149.55	
961	Zinsen Netto Ertrag	567'000.00 448'000.00	1'015'000.00	567'000.00 548'000.00	1'115'000.00	530'155.62 766'916.65	1'297'072.27
9610	Zinsen Netto Ertrag	567'000.00 448'000.00	1'015'000.00	567'000.00 548'000.00	1'115'000.00	530'155.62 766'916.65	1'297'072.27
9610.3130.01	Bankgebühren	2'000.00		2'000.00		2'832.67	
9610.3400.01	Darlehens- und Anleihenzinsen	500'000.00		500'000.00		426'553.40	
9610.3401.01	Vergütungszinse	60'000.00		60'000.00		117'629.35	
9610.3401.02	Vergütungszinse	5'000.00		5'000.00		-16'859.80	
9610.4401.01	Verzugszinsen, Inkassospesen						5'607.75
9610.4401.02	Verzugszinsen, Inkassospesen		100'000.00		200'000.00		106'424.97
9610.4401.03	Zinsen auf Wertschriften		40'000.00		40'000.00		38'692.00
9610.4401.05	Zinsen auf Darlehen		15'000.00		15'000.00		17'140.50

Konto	Erfolgsrechnung Funktionale Gliederung	Budget 2023		Budget 2022		Rechnung 2021	
		Aufwand	Ertrag	Aufwand	Ertrag	Aufwand	Ertrag
9610.4401.10	Dividende EnBAG Kombiwerke AG		700'000.00		700'000.00		942'669.00
9610.4404.01	Verlustscheinrückkauf Nat. Personen						26'538.05
9610.4470.01	Baurechtszinsen AXA Winterthur		160'000.00		160'000.00		160'000.00
963	Liegenschaften des Finanzvermögens Netto Ertrag					5'785'232.90	5'785'232.90
9630	Liegenschaften des Finanzvermögens Netto Ertrag					5'785'232.90	5'785'232.90
9630.4309.20	a.o. Ertrag Verein Zentrum Saltina						5'765'982.90
9630.4634.13	Darlehen Stiftung Anderledy						19'250.00
99	Nicht aufgeteilte Posten Netto Aufwand	4'245'000.00	4'245'000.00	6'436'000.00	6'436'000.00	13'164'222.34	13'164'222.34
990	Abschreibung bestehendes Verwaltungsvermögen Netto Aufwand	4'245'000.00	4'245'000.00	6'436'000.00	6'436'000.00	13'164'222.34	13'164'222.34
9900	Abschreibung bestehendes Verwaltungsvermögen Netto Aufwand	4'245'000.00	4'245'000.00	6'436'000.00	6'436'000.00	13'164'222.34	13'164'222.34
9900.3300.01	Grundstücke					420'000.00	
9900.3300.11	Tiefbauten	1'240'000.00		2'304'000.00		4'614'904.62	
9900.3300.40	Hochbauten	2'230'000.00		2'796'000.00		4'558'352.79	
9900.3300.50	Waldungen					145'368.00	
9900.3300.60	Mobilien, Maschinen, Fahrzeuge	275'000.00		806'000.00		558'827.93	
9900.3440.01	Wertberichtigung Finanzvermögen (Wertschriften)					31'185.00	
9900.3650.40	Darlehen und Beteiligungen	500'000.00		530'000.00		2'835'584.00	
	Total	37'793'000.00	40'117'000.00	38'582'000.00	38'928'000.00	44'565'202.28	44'623'064.09
	Netto Ertrag		2'324'000.00		346'000.00		57'861.81
	Gesamttotal	40'117'000.00	40'117'000.00	38'928'000.00	38'928'000.00	44'623'064.09	44'623'064.09

ERFOLGSRECHNUNG NACH SACHGRUPPEN

Konto	Erfolgsrechnung Sachgruppengliederung	Budget 2023		Budget 2022		Rechnung 2021	
		Aufwand	Ertrag	Aufwand	Ertrag	Aufwand	Ertrag
3	Aufwand	37'793'000.00		38'582'000.00		44'565'202.28	
	Netto Aufwand		37'793'000.00		38'582'000.00		44'565'202.28
30	Personalaufwand	9'625'000.00		9'281'500.00		8'817'539.15	
300	Behörden und Kommissionen	279'000.00		264'000.00		273'145.90	
3000	Löhne Behörden, Richter und Richterinnen	279'000.00		264'000.00		273'145.90	
301	Löhne des Verwaltungs- und Betriebspersonals	7'637'000.00		7'332'500.00		6'991'765.35	
3010	Löhne des Verwaltungs- und Betriebspersonals	7'637'000.00		7'332'500.00		6'991'765.35	
304	Zulagen						
3049	Übrige Zulagen						
305	Arbeitgeberbeiträge	1'551'000.00		1'523'500.00		1'438'801.90	
3050	AG-Beiträge AHV, IV, EO, ALV, Verwaltungskosten	695'000.00		669'500.00		647'529.35	
3052	AG-Beiträge an Pensionskassen	709'000.00		705'500.00		658'917.55	
3053	AG-Beiträge an Unfallversicherungen	147'000.00		148'500.00		132'355.00	
309	Übriger Personalaufwand	158'000.00		161'500.00		113'826.00	
3090	Aus- und Weiterbildung des Personals	118'000.00		114'500.00		67'187.35	
3099	Übriger Personalaufwand	40'000.00		47'000.00		46'638.65	
31	Sach- und übriger Betriebsaufwand	7'612'000.00		7'336'500.00		7'335'100.92	
310	Material- und Warenaufwand	1'287'000.00		1'220'500.00		1'285'910.89	
3100	Büromaterial	154'000.00		160'500.00		190'718.65	
3101	Betriebs-, Verbrauchsmaterial	421'000.00		385'000.00		379'383.70	
3102	Drucksachen, Publikationen	173'000.00		132'000.00		170'891.50	
3103	Fachliteratur, Zeitschriften	26'000.00		26'000.00		27'339.19	
3104	Lehrmittel	513'000.00		517'000.00		517'577.85	
311	Nicht aktivierbare Anlagen	425'000.00		321'000.00		182'600.45	
3110	Büromöbel und Geräte	51'000.00		14'000.00		363.80	
3111	Maschinen, Geräte und Fahrzeuge	142'000.00		85'000.00		76'353.75	
3112	Kleider, Wäsche, Vorhänge	31'000.00		39'000.00		31'891.75	
3113	Hardware	201'000.00		183'000.00		73'991.15	
312	Ver- und Entsorgung Liegenschaften Verwaltungsvermögen	570'000.00		505'500.00		475'597.80	
3120	Ver- und Entsorgung Liegenschaften Verwaltungsvermögen	570'000.00		505'500.00		475'597.80	
313	Dienstleistungen und Honorare	1'799'000.00		1'899'500.00		1'656'602.80	
3130	Dienstleistungen Dritter	842'000.00		840'500.00		844'453.21	
3131	Planungen und Projektierungen Dritter	10'000.00		25'000.00			
3132	Honorare externe Berater, Gutachter, Fachexperten etc.	532'000.00		553'000.00		386'181.79	
3134	Sachversicherungsprämien	240'000.00		226'000.00		213'186.50	
3137	Steuern und Abgaben	175'000.00		255'000.00		212'781.30	
314	Baulicher Unterhalt und betrieblicher Unterhalt	1'955'000.00		1'856'500.00		1'955'942.04	
3140	Unterhalt an Grundstücken	300'000.00		300'000.00		243'467.75	
3141	Unterhalt Strassen / Verkehrswege	561'000.00		561'000.00		648'324.35	
3142	Unterhalt Wasserbau	110'000.00		110'000.00		112'728.05	
3143	Unterhalt übrige Tiefbauten	320'000.00		270'000.00		443'665.25	
3144	Unterhalt Hochbauten, Gebäude	664'000.00		615'500.00		507'756.64	
315	Unterhalt Mobilien und immaterielle Anlagen	527'000.00		476'000.00		566'759.40	
3151	Unterhalt Apparate, Maschinen, Geräte, Fahrzeuge, Werkzeuge	387'000.00		365'000.00		467'889.55	
3153	Informatik-Unterhalt (Hardware)	140'000.00		111'000.00		98'869.85	
316	Mieten, Leasing, Pachten, Benützungskosten	264'000.00		267'000.00		263'366.45	

Konto	Erfolgsrechnung Sachgruppengliederung	Budget 2023		Budget 2022		Rechnung 2021	
		Aufwand	Ertrag	Aufwand	Ertrag	Aufwand	Ertrag
3160	Miete und Pacht Liegenschaften	261'000.00		264'000.00		260'966.45	
3161	Mieten, Benützungskosten Anlagen	3'000.00		3'000.00		2'400.00	
317	Spesenentschädigungen	635'000.00		640'500.00		485'571.40	
3170	Reisekosten und Spesen	168'000.00		173'500.00		146'003.40	
3171	Exkursionen, Schulreisen und Lager	213'000.00		213'000.00		131'152.75	
3172	Schülertransporte	254'000.00		254'000.00		208'415.25	
318	Wertberichtigungen auf Forderungen					337'070.89	
3181	Tatsächliche Forderungsverluste					337'070.89	
319	Verschiedener Betriebsaufwand	150'000.00		150'000.00		125'678.80	
3192	Abgeltung von Rechten	150'000.00		150'000.00		125'678.80	
33	Abschreibungen Verwaltungsvermögen	4'552'000.00		5'906'000.00		10'297'453.34	
330	Abschreibungen Sachanlagen VV	4'552'000.00		5'906'000.00		10'297'453.34	
3300	Planmässige Abschreibungen Sachanlagen	4'552'000.00		5'906'000.00		10'297'453.34	
3301	Ausserplanmässige Abschreibungen Sachanlagen						
34	Finanzaufwand	565'000.00		565'000.00		558'507.95	
340	Zinsaufwand	565'000.00		565'000.00		527'322.95	
3400	Verzinsung laufende Verbindlichkeiten	500'000.00		500'000.00		426'553.40	
3401	Verzinsung kurzfristige Finanzverbindlichkeiten	65'000.00		65'000.00		100'769.55	
3406	Darlehenszinsen						
3409	Übrige Passivzinsen						
344	Wertberichtigungen Anlagen FV					31'185.00	
3440	Wertberichtigungen Finanzanlagen FV					31'185.00	
35	Einlagen in Fonds und Spezialfinanzierungen					30'500.00	
350	Einlagen in Fonds und Spezialfinanzierungen im Fremdkapital					30'500.00	
3500	Einlagen in Spezialfinanzierungen FK					30'500.00	
351	Einlagen in Fonds und Spezialfinanzierungen im Eigenkapital						
3510	Einlagen in Spezialfinanzierungen EK						
36	Transferaufwand	15'036'000.00		15'090'000.00		17'123'100.92	
360	Ertragsanteile an Dritte	300'000.00		300'000.00		265'225.20	
3602	Ertragsanteile an Gemeinden und Gemeindezweckverbände	300'000.00		300'000.00		265'225.20	
361	Entschädigungen an Gemeinwesen	3'151'000.00		3'275'000.00		3'237'993.30	
3610	Entschädigungen an Bund	145'000.00		145'000.00		133'577.35	
3611	Entschädigungen an Kantone und Konkordate	1'059'000.00		1'138'000.00		1'100'005.45	
3612	Entschädigungen an Gemeinden und Gemeindezweckverbände	1'947'000.00		1'992'000.00		2'004'410.50	
363	Beiträge an Gemeinwesen und Dritte	11'085'000.00		10'985'000.00		10'784'298.42	
3631	Beiträge an Kantone und Konkordate	6'056'000.00		6'056'000.00		6'065'022.20	
3632	Beiträge an Gemeinden und Gemeindezweckverbände	715'000.00		705'000.00		645'063.22	
3634	Beiträge an öffentliche Unternehmungen	2'273'000.00		2'323'000.00		2'244'215.00	

Konto	Erfolgsrechnung Sachgruppengliederung	Budget 2023		Budget 2022		Rechnung 2021	
		Aufwand	Ertrag	Aufwand	Ertrag	Aufwand	Ertrag
3635	Beiträge an private Unternehmungen	531'000.00		531'000.00		491'880.85	
3637	Beiträge an private Haushalte	1'510'000.00		1'370'000.00		1'338'117.15	
365	Wertberichtigungen Beteiligungen VV	500'000.00		530'000.00		2'835'584.00	
3650	Wertberichtigungen Beteiligungen VV	500'000.00		530'000.00		2'835'584.00	
39	Interne Verrechnungen	403'000.00		403'000.00		403'000.00	
391	Dienstleistungen	403'000.00		403'000.00		403'000.00	
3910	Interne Verrechnung von Dienstleistungen	403'000.00		403'000.00		403'000.00	
4	Ertrag		40'117'000.00		38'928'000.00		44'623'064.09
	Netto Ertrag	40'117'000.00		38'928'000.00		44'623'064.09	
40	Fiskalertrag		27'185'000.00		26'735'000.00		26'108'870.71
400	Direkte Steuern natürliche Personen		22'100'000.00		21'900'000.00		20'989'030.05
4000	Einkommenssteuern natürliche Personen		17'700'000.00		17'750'000.00		16'731'508.75
4001	Vermögenssteuern natürliche Personen		3'500'000.00		3'400'000.00		3'379'352.75
4002	Quellensteuern natürliche Personen		750'000.00		600'000.00		731'651.80
4008	Personensteuern		150'000.00		150'000.00		146'516.75
401	Direkte Steuern juristische Personen		1'950'000.00		1'950'000.00		1'914'377.21
4010	Gewinnsteuern juristische Personen		1'400'000.00		1'300'000.00		1'415'225.91
4011	Kapitalsteuern juristische Personen		550'000.00		650'000.00		499'151.30
402	Übrige Direkte Steuern		3'080'000.00		2'830'000.00		3'151'900.95
4021	Grundsteuern		1'925'000.00		1'925'000.00		1'767'654.00
4022	Vermögensgewinnsteuern		955'000.00		755'000.00		1'160'077.60
4024	Erbschafts- und Schenkungssteuern		200'000.00		150'000.00		224'169.35
403	Besitz- und Aufwandsteuern		55'000.00		55'000.00		53'562.50
4033	Hundesteuer		55'000.00		55'000.00		53'562.50
41	Regalien und Konzessionen		3'170'000.00		3'170'000.00		2'735'150.96
412	Konzessionen		3'170'000.00		3'170'000.00		2'735'150.96
4120	Konzessionen		3'170'000.00		3'170'000.00		2'735'150.96
42	Entgelte		4'776'000.00		4'593'000.00		4'972'895.25
420	Ersatzabgaben		140'000.00		140'000.00		189'715.90
4200	Ersatzabgaben		140'000.00		140'000.00		189'715.90
421	Gebühren für Amtshandlungen		330'000.00		292'000.00		399'056.09
4210	Gebühren für Amtshandlungen		330'000.00		292'000.00		399'056.09
423	Schul- und Kursgelder		85'000.00		85'000.00		59'673.00
4230	Schulgelder		35'000.00		35'000.00		40'256.00
4231	Kursgelder		50'000.00		50'000.00		19'417.00
424	Benützungsgebühren und Dienstleistungen		2'920'000.00		2'865'000.00		2'844'181.92
4240	Benützungsgebühren und Dienstleistungen		2'920'000.00		2'865'000.00		2'844'181.92
425	Erlös aus Verkäufen		320'000.00		320'000.00		315'876.16
4250	Verkäufe		320'000.00		320'000.00		315'876.16
426	Rückerstattungen		681'000.00		621'000.00		771'853.39
4260	Rückerstattungen Dritter		681'000.00		621'000.00		771'853.39
427	Bussen		250'000.00		220'000.00		301'787.84
4270	Bussen		250'000.00		220'000.00		301'787.84
429	Übrige Entgelte		50'000.00		50'000.00		90'750.95
4290	Übrige Entgelte		50'000.00		50'000.00		90'750.95
43	Verschiedene Erträge						5'765'982.90

Konto	Erfolgsrechnung Sachgruppengliederung	Budget 2023		Budget 2022		Rechnung 2021	
		Aufwand	Ertrag	Aufwand	Ertrag	Aufwand	Ertrag
430	Verschiedene betriebliche Erträge						5'765'982.90
4309	Übriger betrieblicher Ertrag						5'765'982.90
44	Finanzertrag		1'147'000.00		1'277'000.00		1'436'144.62
440	Zinsertrag		855'000.00		955'000.00		1'137'072.27
4401	Zinsen Forderungen und Kontokorrente		855'000.00		955'000.00		1'110'534.22
4404	Verlustscheinrückkauf						26'538.05
447	Liegenschaftenertrag VV		292'000.00		322'000.00		299'072.35
4470	Pacht- und Mietzinse Liegenschaften VV		292'000.00		322'000.00		299'072.35
45	Entnahmen aus Fonds und Spezialfinanzierungen		663'000.00				
451	Entnahmen aus Fonds und Spezialfinanzierungen im Eigenkapital		663'000.00				
4510	Entnahmen aus Spezialfinanzierungen des EK		663'000.00				
46	Transferertrag		2'773'000.00		2'750'000.00		3'201'019.65
461	Entschädigungen von Gemeinwesen		124'000.00		91'000.00		206'495.50
4611	Entschädigungen von Kantonen und Konkordaten		90'000.00		55'000.00		173'459.40
4612	Entschädigungen von Gemeinden und Gemeindezweckverbänden		34'000.00		36'000.00		33'036.10
462	Finanz- und Lastenausgleich		465'000.00		505'000.00		522'219.00
4621	Finanz- und Lastenausgleich		465'000.00		505'000.00		522'219.00
463	Beiträge von Gemeinwesen und Dritten		2'184'000.00		2'154'000.00		2'472'305.15
4630	Beiträge vom Bund		428'000.00		428'000.00		430'410.60
4631	Beiträge von Kantonen und Konkordaten		1'751'000.00		1'721'000.00		2'017'558.75
4632	Beiträge von Gemeinden und Gemeindezweckverbänden		5'000.00		5'000.00		5'085.80
4634	Beiträge von öffentlichen Unternehmungen						19'250.00
49	Interne Verrechnungen		403'000.00		403'000.00		403'000.00
491	Dienstleistungen		403'000.00		403'000.00		403'000.00
4910	Interne Verrechnung von Dienstleistungen		403'000.00		403'000.00		403'000.00
	Total	37'793'000.00	40'117'000.00	38'582'000.00	38'928'000.00	44'565'202.28	44'623'064.09
	Netto Ertrag	2'324'000.00		346'000.00		57'861.81	
	Gesamttotal	40'117'000.00	40'117'000.00	38'928'000.00	38'928'000.00	44'623'064.09	44'623'064.09

INVESTITIONSRECHNUNG

Konto	Investitionsrechnung Funktionale Gliederung	Budget 2023		Budget 2022		Rechnung 2021	
		Ausgaben	Einnahmen	Ausgaben	Einnahmen	Ausgaben	Einnahmen
0	Allgemeine Verwaltung Netto Ausgaben	804'000.00	804'000.00	1'133'000.00	1'133'000.00	576'441.30	576'441.30
1	Öffentliche Ordnung und Sicherheit, Verteidigung Netto Ausgaben	90'000.00	30'000.00	150'000.00	30'000.00	425'932.63	89'854.30
			60'000.00		120'000.00		336'078.33
2	Bildung Netto Ausgaben Netto Einnahmen	571'000.00	571'000.00	940'000.00	1'200'000.00	2'302'463.74	2'302'463.74
				260'000.00			
3	Kultur, Sport und Freizeit, Kirche Netto Ausgaben	1'160'000.00	1'160'000.00	911'000.00	911'000.00	306'298.75	11'389.00
							294'909.75
4	Gesundheit Netto Ausgaben			10'000.00	10'000.00	49'277.20	49'277.20
5	Soziale Sicherheit Netto Ausgaben	40'000.00	40'000.00	550'000.00	550'000.00	846'386.75	846'386.75
6	Verkehr und Nachrichtenübermittlung Netto Ausgaben	900'000.00	900'000.00	1'097'000.00	1'097'000.00	1'844'204.15	442'476.85
7	Umweltschutz und Raumordnung Netto Ausgaben	3'178'000.00	190'000.00	3'532'000.00	200'000.00	3'614'534.22	498'593.20
			2'988'000.00		3'332'000.00		3'115'941.02
8	Volkswirtschaft Netto Ausgaben Netto Einnahmen	570'000.00	617'000.00	610'000.00	747'000.00	1'084'946.25	223'099.30
		47'000.00		137'000.00			861'846.95
	Total	7'313'000.00	837'000.00	8'933'000.00	2'177'000.00	11'050'484.99	1'265'412.65
	Netto Ausgaben		6'476'000.00		6'756'000.00		9'785'072.34
	Gesamttotal	7'313'000.00	7'313'000.00	8'933'000.00	8'933'000.00	11'050'484.99	11'050'484.99

INVESTITIONSRECHNUNG NACH FUNKTIONEN

Konto	Investitionsrechnung Funktionale Gliederung	Budget 2023		Budget 2022		Rechnung 2021	
		Ausgaben	Einnahmen	Ausgaben	Einnahmen	Ausgaben	Einnahmen
0	Allgemeine Verwaltung Netto Ausgaben	804'000.00		1'133'000.00		576'441.30	
			804'000.00		1'133'000.00		576'441.30
02	Allgemeine Dienste Netto Ausgaben	804'000.00		1'133'000.00		576'441.30	
			804'000.00		1'133'000.00		576'441.30
029	Verwaltungsliegenschaften Netto Ausgaben	804'000.00		1'133'000.00		576'441.30	
			804'000.00		1'133'000.00		576'441.30
0290	Verwaltungsliegenschaften Netto Ausgaben	804'000.00		1'133'000.00		576'441.30	
			804'000.00		1'133'000.00		576'441.30
0290.5000.09	Grundstück Weingarten					51'135.80	
0290.5000.99	Grundstücke Herrenlos					461.80	
0290.5030.50	Wärmeverbund			500'000.00		167'052.65	
0290.5030.61	Kapellenboden Birgisch					19'882.55	
0290.5040.01	Verwaltungsgebäude Junkerhof	30'000.00		75'000.00			
0290.5040.02	Erweiterung Bauverwaltung	34'000.00		200'000.00		110'778.20	
0290.5040.20	Mehrzweckgebäude Mund	650'000.00		230'000.00		29'435.20	
0290.5040.30	La Caverna (Festung)	90'000.00		128'000.00		111'984.90	
0290.5060.05	Fahrzeuge Hauswartzdienst					85'710.20	
1	Öffentliche Ordnung und Sicherheit, Verteidigung Netto Ausgaben	90'000.00	30'000.00	150'000.00	30'000.00	425'932.63	89'854.30
			60'000.00		120'000.00		336'078.33
15	Feuerwehr Netto Ausgaben	90'000.00	30'000.00	150'000.00	30'000.00	236'528.88	89'854.30
			60'000.00		120'000.00		146'674.58
150	Feuerwehr Netto Ausgaben	90'000.00	30'000.00	150'000.00	30'000.00	236'528.88	89'854.30
			60'000.00		120'000.00		146'674.58
1500	Feuerwehr Netto Ausgaben	90'000.00	30'000.00	150'000.00	30'000.00	236'528.88	89'854.30
			60'000.00		120'000.00		146'674.58
1500.5030.01	Löschwasserbecken Trieschta	10'000.00					
1500.5040.01	Feuerwehrlokale					111'645.75	
1500.5060.02	Fahrzeuge Feuerwehr			70'000.00		73'270.40	
1500.5060.11	Maschinen, Geräte, Ausrüstungen	80'000.00		80'000.00		51'612.73	
1500.6310.02	Kantonsbeiträge Fahrzeuge				30'000.00		58'516.70
1500.6310.11	ditto Maschinen, Geräte, Ausrüst.		30'000.00				21'337.60
1500.6360.02	Verkauf FZ an Private						10'000.00
16	Verteidigung Netto Ausgaben					189'403.75	
							189'403.75
161	Militär Netto Ausgaben					189'403.75	
							189'403.75
1610	Militär Netto Ausgaben					189'403.75	
							189'403.75
1610.5040.01	Schiessanlage Mund					189'403.75	
2	Bildung Netto Ausgaben Netto Einnahmen	571'000.00		940'000.00	1'200'000.00	2'302'463.74	
			571'000.00		260'000.00		2'302'463.74
21	Obligatorische Schule Netto Ausgaben Netto Einnahmen	571'000.00		940'000.00	1'200'000.00	2'302'463.74	
			571'000.00		260'000.00		2'302'463.74
211	Basisstufe Netto Ausgaben					38'319.15	
							38'319.15
2110	Basisstufe Netto Ausgaben					38'319.15	
							38'319.15
2110.5040.12	Kindergarten Turmmatta 1H-2H					38'319.15	

Konto	Investitionsrechnung Funktionale Gliederung	Budget 2023		Budget 2022		Rechnung 2021	
		Ausgaben	Einnahmen	Ausgaben	Einnahmen	Ausgaben	Einnahmen
212	Primarstufe	51'000.00		615'000.00	1'200'000.00	2'207'091.54	
	Netto Ausgaben		51'000.00				2'207'091.54
	Netto Einnahmen			585'000.00			
2120	Primarstufe	51'000.00		615'000.00	1'200'000.00	2'207'091.54	
	Netto Ausgaben		51'000.00				2'207'091.54
	Netto Einnahmen			585'000.00			
2120.5030.01	Gestaltung Pausenplatz Turmmatta und Klosi			300'000.00			
2120.5040.01	Sanierung Schulhaus Turmmatta					58'523.90	
2120.5040.05	Schulhausneubau 3H-8H			315'000.00		2'148'567.64	
2120.5040.08	Sanierung Turnhalle Klosi	51'000.00					
2120.6310.05	Kantonsbeiträge Schulhausneubau 3H-8H				1'200'000.00		
213	Sekundarstufe I	520'000.00		325'000.00		57'053.05	
	Netto Ausgaben		520'000.00		325'000.00		57'053.05
2130	Sekundarstufe I	520'000.00		325'000.00		57'053.05	
	Netto Ausgaben		520'000.00		325'000.00		57'053.05
2130.5040.01	Sanierung Schulhaus Bammatta	285'000.00		250'000.00		51'843.00	
2130.5040.02	Infrastruktur OS Bammatta	160'000.00					
2130.5060.05	Server Schulen (OS Bammatta)					5'210.05	
2130.5060.06	Elektronische Wandtafeln (OS)	75'000.00		75'000.00			
3	Kultur, Sport und Freizeit, Kirche	1'160'000.00		911'000.00		306'298.75	11'389.00
	Netto Ausgaben		1'160'000.00		911'000.00		294'909.75
32	Kultur, übrige	290'000.00		100'000.00		77'941.00	
	Netto Ausgaben		290'000.00		100'000.00		77'941.00
322	Konzert und Theater	290'000.00		100'000.00		77'941.00	
	Netto Ausgaben		290'000.00		100'000.00		77'941.00
3220	Konzert und Theater	290'000.00		100'000.00		77'941.00	
	Netto Ausgaben		290'000.00		100'000.00		77'941.00
3220.5040.01	Zentrum Missione	290'000.00		100'000.00		77'941.00	
34	Sport und Freizeit	870'000.00		811'000.00		228'357.75	11'389.00
	Netto Ausgaben		870'000.00		811'000.00		216'968.75
341	Sport	720'000.00		661'000.00		134'229.95	11'389.00
	Netto Ausgaben		720'000.00		661'000.00		122'840.95
3410	Sportanlagen	720'000.00		661'000.00		134'229.95	11'389.00
	Netto Ausgaben		720'000.00		661'000.00		122'840.95
3410.5030.01	Sanierung Sportanlagen	300'000.00		61'000.00		94'588.85	
3410.5030.05	Sportanlagen Mund	300'000.00		600'000.00		10'770.00	
3410.5040.01	Freiluftbad Bammatta	120'000.00				20'438.75	
3410.5040.04	Sportanlagen Stapfen					3'432.35	
3410.5650.02	Sport Resort Fiesch					5'000.00	
3410.6310.04	Kantonsbeiträge Sportanlagen						11'389.00
342	Freizeit	150'000.00		150'000.00		94'127.80	
	Netto Ausgaben		150'000.00		150'000.00		94'127.80
3420	Parkanlagen, Spielplätze, Wanderwege	100'000.00		100'000.00		73'964.20	
	Netto Ausgaben		100'000.00		100'000.00		73'964.20
3420.5010.01	Wanderwege, Bau und Sanierung					46'587.85	
3420.5010.06	Mountain-Bike Infrastruktur					27'376.35	
3420.5040.32	Velo- und Fussgängerbrücke Rotten	100'000.00					
3420.5040.33	Radweg 1			100'000.00			
3422	Skate- und Funpark Stapfen	50'000.00		50'000.00		20'163.60	

Konto	Investitionsrechnung Funktionale Gliederung	Budget 2023		Budget 2022		Rechnung 2021	
		Ausgaben	Einnahmen	Ausgaben	Einnahmen	Ausgaben	Einnahmen
3422.5040.01	Netto Ausgaben Skate- und Funpark Stapfen	50'000.00	50'000.00	50'000.00	50'000.00	20'163.60	20'163.60
4	Gesundheit Netto Ausgaben			10'000.00	10'000.00	49'277.20	49'277.20
41	Spitäler, Kranken- und Pflegeheime Netto Ausgaben					40'000.00	40'000.00
412	Alters-, Kranken- und Pflegeheime Netto Ausgaben					40'000.00	40'000.00
4120	Alters-, Kranken- und Pflegeheime Netto Ausgaben					40'000.00	40'000.00
4120.5660.01	Hospiz Oberwallis					40'000.00	40'000.00
42	Ambulante Krankenpflege Netto Ausgaben			10'000.00	10'000.00	9'277.20	9'277.20
422	Rettungsdienste Netto Ausgaben			10'000.00	10'000.00	9'277.20	9'277.20
4220	Rettungsdienste Netto Ausgaben			10'000.00	10'000.00	9'277.20	9'277.20
4220.5610.01	Finanzierung Rettungswesen			10'000.00		9'277.20	9'277.20
5	Soziale Sicherheit Netto Ausgaben	40'000.00	40'000.00	550'000.00	550'000.00	846'386.75	846'386.75
52	Invalidität Netto Ausgaben	40'000.00	40'000.00	50'000.00	50'000.00	46'386.75	46'386.75
523	Invalidenheime Netto Ausgaben	40'000.00	40'000.00	50'000.00	50'000.00	46'386.75	46'386.75
5230	Invalidenheime Netto Ausgaben	40'000.00	40'000.00	50'000.00	50'000.00	46'386.75	46'386.75
5230.5610.01	Beiträge Menschen mit Beeinträchtigung	40'000.00		50'000.00		46'386.75	46'386.75
53	Alter + Hinterlassene Netto Ausgaben			500'000.00	500'000.00	800'000.00	800'000.00
534	Wohnen im Alter Netto Ausgaben			500'000.00	500'000.00	800'000.00	800'000.00
5340	Wohnen im Alter Netto Ausgaben			500'000.00	500'000.00	800'000.00	800'000.00
5340.5640.03	Seniorenzentrum Naters (Haus St. Michael)					300'000.00	300'000.00
5340.5640.04	Regionales Zentrum "Rund ums Alter"			500'000.00		500'000.00	500'000.00
6	Verkehr und Nachrichtenübermittlung Netto Ausgaben	900'000.00	900'000.00	1'097'000.00	1'097'000.00	1'844'204.15	442'476.85
61	Strassenverkehr Netto Ausgaben	900'000.00	900'000.00	1'097'000.00	1'097'000.00	1'844'204.15	442'476.85
613	Kantonsstrassen Netto Ausgaben	200'000.00	200'000.00	32'000.00	32'000.00	732'128.00	732'128.00
6130	Kantonsstrassen Netto Ausgaben	200'000.00	200'000.00	32'000.00	32'000.00	732'128.00	732'128.00

Konto	Investitionsrechnung Funktionale Gliederung	Budget 2023		Budget 2022		Rechnung 2021	
		Ausgaben	Einnahmen	Ausgaben	Einnahmen	Ausgaben	Einnahmen
6130.5610.01	Anteil Baukosten kant. Strassennetz	200'000.00		32'000.00		732'128.00	
615	Gemeindestrassen Netto Ausgaben	500'000.00		805'000.00		780'485.70	442'476.85
			500'000.00		805'000.00		338'008.85
6150	Gemeindestrassen Netto Ausgaben	500'000.00		805'000.00		780'485.70	442'476.85
			500'000.00		805'000.00		338'008.85
6150.5010.02	Belalpstrasse - Blattenstrasse					56'251.50	
6150.5010.06	Breitenweg					95'000.00	
6150.5010.10	Furkastrasse Kreisel Lötschberg			30'000.00		2'942.10	
6150.5010.13	Furkastrasse Sanierung			30'000.00		114'585.45	
6150.5010.31	Pflästerungen Altes Dorf	150'000.00		300'000.00		24'494.70	
6150.5010.32	Anpassungen Zone 30					2'685.95	
6150.5010.36	Flurstrasse Alpe Bäl - Bergstation - Lüsga - Aletschbord					99'486.30	
6150.5010.49	Sanierung Strasse Blatten-Tätschen	150'000.00		150'000.00			
6150.5010.51	Sanierung Schulhausstrasse-Klosi			60'000.00		153'183.65	
6150.5010.54	Sanierung Strasse Mehlbaum					43'080.00	
6150.5010.75	Öffentliche Beleuchtung	200'000.00		235'000.00		188'776.05	
6150.6300.02	Bundesbeiträge Aggloprogramm						281'200.00
6150.6350.13	Rückerstattungen Furkastrasse						123'750.00
6150.6350.25	Rückerstattungen Schwendi						16'695.00
6150.6350.36	Rückerstattungen Flurstrasse Alpe Bäl - Aletschbord						20'831.85
616	Parkplätze Grund und Berg Netto Ausgaben					106'927.70	
							106'927.70
6160	Parkplätze Grund und Berg Netto Ausgaben					106'927.70	
							106'927.70
6160.5010.08	Parkplätze Rischinen					15'989.25	
6160.5060.02	Parkuhren					90'938.45	
617	Werkhof, Öffentliche Arbeiten Netto Ausgaben	200'000.00		260'000.00		224'662.75	
			200'000.00		260'000.00		224'662.75
6170	Werkhof, Öffentliche Arbeiten Netto Ausgaben	200'000.00		260'000.00		224'662.75	
			200'000.00		260'000.00		224'662.75
6170.5040.01	Werkhof Triesta			90'000.00		30'863.65	
6170.5060.01	Fahrzeuge, Maschinen	200'000.00		170'000.00		193'799.10	
7	Umweltschutz und Raumordnung Netto Ausgaben	3'178'000.00	190'000.00	3'532'000.00	200'000.00	3'614'534.22	498'593.20
			2'988'000.00		3'332'000.00		3'115'941.02
71	Wasserversorgung Netto Ausgaben	1'050'000.00		1'150'000.00		2'477'632.15	342'503.25
			1'050'000.00		1'150'000.00		2'135'128.90
710	Wasserversorgung Netto Ausgaben	1'050'000.00		1'150'000.00		2'477'632.15	342'503.25
			1'050'000.00		1'150'000.00		2'135'128.90
7100	Wasserversorgung Netto Ausgaben	1'050'000.00		1'150'000.00		2'477'632.15	342'503.25
			1'050'000.00		1'150'000.00		2'135'128.90
7100.5030.02	Sanierung Löschwasser Belalp			200'000.00			
7100.5030.03	Wasserversorgung Berg (St. Wendelin Tätschen)	600'000.00					
7100.5030.08	Wasserversorgung Milchbach					1'250.00	
7100.5030.11	Quellschutzzone					3'516.75	
7100.5030.15	Trinkwasserverbund Bitsch			150'000.00			
7100.5030.21	Erschliessung Quelle Rossweid	50'000.00		150'000.00			
7100.5030.30	Trinkwasserversorgung Trieschta	150'000.00		150'000.00			
7100.5030.50	Quellschutzmassnahmen	100'000.00		150'000.00		183'261.90	
7100.5030.75	Trinkwasserverbund Mund-Birgisch	100'000.00		300'000.00		1'570'372.95	

Konto	Investitionsrechnung Funktionale Gliederung	Budget 2023		Budget 2022		Rechnung 2021	
		Ausgaben	Einnahmen	Ausgaben	Einnahmen	Ausgaben	Einnahmen
7100.5030.80	Trinkwasserversorgung Bergleitung	50'000.00		50'000.00		719'230.55	
7100.6350.75	Rückerstattungen Trinkwasserverbund Mund-Birgisch						305'437.20
7100.6350.80	Rückerstattungen Bergleitung						31'526.10
7100.6370.01	Anschlussgebühren Trinkwasser						5'539.95
72	Abwasserentsorgung Netto Ausgaben	1'470'000.00	150'000.00	1'664'000.00	200'000.00	839'639.60	149'111.00
			1'320'000.00		1'464'000.00		690'528.60
720	Abwasserentsorgung allgemein Netto Ausgaben	1'470'000.00	150'000.00	1'664'000.00	200'000.00	839'639.60	149'111.00
			1'320'000.00		1'464'000.00		690'528.60
7200	Abwasserentsorgung Netto Ausgaben	1'470'000.00	150'000.00	1'664'000.00	200'000.00	839'639.60	149'111.00
			1'320'000.00		1'464'000.00		690'528.60
7200.5030.01	Meteorleitungen	100'000.00		50'000.00		31'320.85	
7200.5030.04	Kanalisation Rottendamm	450'000.00		400'000.00			
7200.5030.09	Meteorleitung Lindenweg-Klosiweg					37'614.70	
7200.5030.10	Kanalisation Schulhausstrasse					39'373.10	
7200.5030.24	Kanalisation Bitschji	100'000.00		250'000.00		10'770.00	
7200.5030.60	Meteorleitung Birgisch					81'368.85	
7200.5290.01	Gen. Entwässerungsprojekt (GEP)	100'000.00		100'000.00			
7200.5290.28	ARA Visp	50'000.00		114'000.00		62'207.10	
7200.5290.29	ARA Briglina (Ausbau)	670'000.00		750'000.00		576'985.00	
7200.6310.50	Kantonsbeiträge GEP				100'000.00		
7200.6370.01	Kanalisationsanschlussbeiträge		150'000.00		100'000.00		149'111.00
73	Abfallentsorgung Netto Ausgaben	295'000.00		150'000.00		8'227.40	
			295'000.00		150'000.00		8'227.40
730	Abfallentsorgung Netto Ausgaben	295'000.00		150'000.00		8'227.40	
			295'000.00		150'000.00		8'227.40
7300	Abfallentsorgung Netto Ausgaben	295'000.00		150'000.00		8'227.40	
			295'000.00		150'000.00		8'227.40
7300.5040.01	Kehrichtanlagen Blatten	150'000.00		150'000.00		8'227.40	
7300.5040.02	Kehrichtsammelstelle Mund	60'000.00					
7300.5040.05	Kehrichtsammelstelle Campus Bammatta	85'000.00					
74	Verbauungen Netto Ausgaben	230'000.00	40'000.00	400'000.00		150'129.65	6'978.95
			190'000.00		400'000.00		143'150.70
742	Lawinenverbauungen Netto Ausgaben	100'000.00				68'920.55	
			100'000.00				68'920.55
7420	Lawinenverbauungen Netto Ausgaben	100'000.00				68'920.55	
			100'000.00				68'920.55
7420.5040.21	Wegsicherung Alpe Bäl-Hotel Belalp	100'000.00				68'920.55	
745	Naturgefahren Netto Ausgaben	130'000.00	40'000.00	400'000.00		81'209.10	6'978.95
			90'000.00		400'000.00		74'230.15
7450	Naturgefahren Netto Ausgaben	130'000.00	40'000.00	400'000.00		81'209.10	6'978.95
			90'000.00		400'000.00		74'230.15
7450.5020.05	Hochwasserschutz Kelchbach	80'000.00					
7450.5020.13	Hochwasserschutz Milchbach	50'000.00		400'000.00		45'308.55	
7450.5040.56	Wegsicherung Blindtal					1'486.25	
7450.5040.57	Wegsicherung Festung					1'653.50	
7450.5610.01	3. Rhonekorrektio					32'760.80	
7450.6310.05	Kantonsbeitrag Kelchbach		40'000.00				
7450.6310.07	Kantonsbeitrag Radar-Überwachung Belalp						6'978.95

Konto	Investitionsrechnung Funktionale Gliederung	Budget 2023		Budget 2022		Rechnung 2021	
		Ausgaben	Einnahmen	Ausgaben	Einnahmen	Ausgaben	Einnahmen
77	Übriger Umweltschutz	80'000.00		30'000.00		134'593.42	
	Netto Ausgaben		80'000.00		30'000.00		134'593.42
771	Friedhof und Bestattung allgemein			30'000.00		134'593.42	
	Netto Ausgaben				30'000.00		134'593.42
7710	Friedhof und Bestattung allgemein			30'000.00		134'593.42	
	Netto Ausgaben				30'000.00		134'593.42
7710.5040.01	Friedhof			30'000.00		134'593.42	
779	Öffentliche Toilettenanlagen	80'000.00					
	Netto Ausgaben		80'000.00				
7790	Öffentliche Toilettenanlagen	80'000.00					
	Netto Ausgaben		80'000.00				
7790.5040.01	WC-Anlagen Ertüchtigung	80'000.00					
79	Raumordnung	53'000.00		138'000.00		4'312.00	
	Netto Ausgaben		53'000.00		138'000.00		4'312.00
790	Raumordnung allgemein	53'000.00		138'000.00		4'312.00	
	Netto Ausgaben		53'000.00		138'000.00		4'312.00
7900	Raumordnung allgemein	53'000.00		138'000.00		4'312.00	
	Netto Ausgaben		53'000.00		138'000.00		4'312.00
7900.5290.01	Amtliche Vermessung	33'000.00		75'000.00			
7900.5290.05	Umfahrungsstrasse Naters-Berg			30'000.00			
7900.5290.70	Grundbucheinführung Sektor Mund	20'000.00		33'000.00		4'312.00	
8	Volkswirtschaft	570'000.00	617'000.00	610'000.00	747'000.00	1'084'946.25	223'099.30
	Netto Ausgaben						861'846.95
	Netto Einnahmen	47'000.00		137'000.00			
81	Landwirtschaft	470'000.00	170'000.00	610'000.00	300'000.00	384'941.75	223'099.30
	Netto Ausgaben		300'000.00		310'000.00		161'842.45
812	Strukturverbesserungen	60'000.00		110'000.00	70'000.00	69'533.25	223'099.30
	Netto Ausgaben		60'000.00		40'000.00		
	Netto Einnahmen					153'566.05	
8120	Strukturverbesserungen	60'000.00		110'000.00	70'000.00	69'533.25	223'099.30
	Netto Ausgaben		60'000.00		40'000.00		
	Netto Einnahmen					153'566.05	
8120.5000.11	Vernetzung ök. Ausgleichsflächen					1'065.95	
8120.5010.02	Kultur-, Naturlandschafterhaltung Bärg	60'000.00		60'000.00		64'667.30	
8120.5010.03	Kultur-, Naturlandschafterhaltung (Alte Strasse)			50'000.00			
8120.5650.03	Schafstall im Fäld Mund					3'800.00	
8120.6300.01	Bundesbeiträge WW						100'000.00
8120.6300.02	Bundesbeiträge NKLN Bärg				60'000.00		23'099.30
8120.6300.03	Bundesbeiträge NKLN Alte Strasse				10'000.00		
8120.6310.01	Kantonsbeiträge WW						100'000.00
819	Bewässerung	410'000.00	170'000.00	500'000.00	230'000.00	315'408.50	
	Netto Ausgaben		240'000.00		270'000.00		315'408.50
8190	Bewässerung	410'000.00	170'000.00	500'000.00	230'000.00	315'408.50	
	Netto Ausgaben		240'000.00		270'000.00		315'408.50
8190.5020.01	Sanierung Wässerwasserleitungen (Blatten-Belalp)	350'000.00		450'000.00		250'280.45	
8190.5020.04	Sanierung WW Bitscheri					17'495.65	
8190.5020.10	Konzeptstudie Wässerwasserleitungen	60'000.00		50'000.00		47'632.40	

Konto	Investitionsrechnung Funktionale Gliederung	Budget 2023		Budget 2022		Rechnung 2021	
		Ausgaben	Einnahmen	Ausgaben	Einnahmen	Ausgaben	Einnahmen
8190.6310.01	Kantonsbeiträge WW Blatten-Belalp		170'000.00		230'000.00		
85	Industrie, Gewerbe, Handel Netto Einnahmen	422'000.00	422'000.00	422'000.00	422'000.00		
850	Industrie, Gewerbe, Handel Netto Einnahmen	422'000.00	422'000.00	422'000.00	422'000.00		
8500	Industrie, Gewerbe, Handel Netto Einnahmen	422'000.00	422'000.00	422'000.00	422'000.00		
8500.6440.01	Belalp Bahnen AG (RV Darlehen)		422'000.00		422'000.00		
87	Brennstoffe und Energie Netto Ausgaben Netto Einnahmen	100'000.00	25'000.00 75'000.00		25'000.00	700'004.50	700'004.50
871	Elektrizität allgemein Netto Ausgaben Netto Einnahmen		25'000.00		25'000.00	687'619.00	687'619.00
8710	Elektrizität allgemein Netto Ausgaben Netto Einnahmen		25'000.00		25'000.00	687'619.00	687'619.00
8710.5040.07	EnBAG Turbinierung Gredetsch Mund					687'619.00	
8710.6440.17	EnBAG Kombiwerke WWKW Mund (Aktionärsdarlehen)		25'000.00		25'000.00		
879	Energie allgemein Netto Ausgaben	100'000.00	100'000.00			12'385.50	12'385.50
8790	Energie allgemein Netto Ausgaben	100'000.00	100'000.00			12'385.50	12'385.50
8790.5030.50	Wärmeverbund Ornavasso					12'385.50	
8790.5670.80	Kommunales Energieförderungsprogramm	100'000.00					
	Total	7'313'000.00	837'000.00	8'933'000.00	2'177'000.00	11'050'484.99	1'265'412.65
	Netto Ausgaben		6'476'000.00		6'756'000.00		9'785'072.34
	Gesamttotal	7'313'000.00	7'313'000.00	8'933'000.00	8'933'000.00	11'050'484.99	11'050'484.99

INVESTITIONSRECHNUNG NACH SACHGRUPPEN

Konto	Investitionsrechnung Sachgruppengliederung	Budget 2023		Budget 2022		Rechnung 2021	
		Ausgaben	Einnahmen	Ausgaben	Einnahmen	Ausgaben	Einnahmen
5	Investitionsausgaben	7'313'000.00		8'933'000.00		11'050'484.99	
50	Sachanlagen	6'100'000.00		7'239'000.00		8'737'628.14	
500	Grundstücke					52'663.55	
5000	Grundstücke					52'663.55	
501	Strassen / Verkehrswege	560'000.00		915'000.00		935'106.45	
5010	Strassen / Verkehrswege	560'000.00		915'000.00		935'106.45	
502	Wasserbau	540'000.00		900'000.00		360'717.05	
5020	Wasserbau	540'000.00		900'000.00		360'717.05	
503	Übriger Tiefbau	2'310'000.00		3'311'000.00		2'982'759.20	
5030	Übrige Tiefbauten allgemein	2'310'000.00		3'311'000.00		2'982'759.20	
504	Hochbauten	2'335'000.00		1'718'000.00		3'905'840.96	
5040	Hochbauten	2'335'000.00		1'718'000.00		3'905'840.96	
506	Mobilien	355'000.00		395'000.00		500'540.93	
5060	Mobilien	355'000.00		395'000.00		500'540.93	
52	Immaterielle Anlagen	873'000.00		1'102'000.00		643'504.10	
529	Übrige immaterielle Anlagen	873'000.00		1'102'000.00		643'504.10	
5290	Übrige immaterielle Anlagen	873'000.00		1'102'000.00		643'504.10	
56	Eigene Investitionsbeiträge	340'000.00		592'000.00		1'669'352.75	
561	Kantone und Konkordate	240'000.00		92'000.00		820'552.75	
5610	Investitionsbeiträge an Kantone und Konkordate	240'000.00		92'000.00		820'552.75	
564	Öffentliche Unternehmungen			500'000.00		800'000.00	
5640	Investitionsbeiträge an öffentliche Unternehmungen			500'000.00		800'000.00	
565	Private Unternehmungen					8'800.00	
5650	Investitionsbeiträge an private Unternehmungen					8'800.00	
566	Private Organisationen ohne Erwerbszweck					40'000.00	
5660	Investitionsbeiträge an private Organisationen ohne Erwerbszweck					40'000.00	
567	Private Haushalte	100'000.00					
5670	Investitionsbeiträge an private Haushalte	100'000.00					
6	Investitionseinnahmen		837'000.00		2'177'000.00		1'265'412.65
63	Investitionsbeiträge für eigene Rechnung		390'000.00		1'730'000.00		1'265'412.65
630	Bund				70'000.00		404'299.30
6300	Investitionsbeiträge vom Bund				70'000.00		404'299.30
631	Kantone und Konkordate		240'000.00		1'560'000.00		198'222.25
6310	Investitionsbeiträge von Kantonen und Konkordaten		240'000.00		1'560'000.00		198'222.25
635	Private Unternehmungen						498'240.15

Konto	Investitionsrechnung Sachgruppengliederung	Budget 2023		Budget 2022		Rechnung 2021	
		Ausgaben	Einnahmen	Ausgaben	Einnahmen	Ausgaben	Einnahmen
6350	Investitionsbeiträge von privaten Unternehmungen						498'240.15
636	Private Organisationen ohne Erwerbszweck						10'000.00
6360	Investitionsbeiträge von privaten Organisationen ohne Erwerbszweck						10'000.00
637	Private Haushalte		150'000.00		100'000.00		154'650.95
6370	Investitionsbeiträge von privaten Haushalten		150'000.00		100'000.00		154'650.95
64	Rückzahlung von Darlehen		447'000.00		447'000.00		
644	Öffentliche Unternehmungen		447'000.00		447'000.00		
6440	Rückzahlung von Darlehen an öffentliche Unternehmungen		447'000.00		447'000.00		
	Total	7'313'000.00	837'000.00	8'933'000.00	2'177'000.00	11'050'484.99	1'265'412.65
	Netto Ausgaben		6'476'000.00		6'756'000.00		9'785'072.34
	Gesamttotal	7'313'000.00	7'313'000.00	8'933'000.00	8'933'000.00	11'050'484.99	11'050'484.99

